

**TOMO IV**

**PODER JUDICIAL EN  
NÚMEROS 2016**

**CORTES DE APELACIONES PARTE 3**



**PODER JUDICIAL**  
REPUBLICA DE CHILE



# ÍNDICE

<b>13. CORTE DE APELACIONES DE PUERTO MONTT</b>	<b>5</b>
13.1. Ingresos por Competencia de la Corte de Apelaciones	5
13.2. Términos por Competencia de la Corte de Apelaciones	6
13.3. Ingresos de Juzgados por Competencia	7
13.4. Términos de Juzgados por Competencia	8
13.5. Ingreso de Juzgados por Materia	9
13.6. Términos de Juzgados por Materia	9
13.7. Indicadores	9
13.8. Ingresos por Competencia y Juzgados Año 2015	11
13.9. Términos por Competencia y Juzgados Año 2015	11
13.10. Indicador Ingreso de causas por Juez Año 2015	12
13.11. Duración Promedio de Causas en Juzgados según Competencia (en días)	12
13.12. Ingreso por materia en Juzgados años 2010 - 2015	12
<b>14. CORTE DE APELACIONES DE COYHAIQUE</b>	<b>15</b>
14.1. Ingresos por Competencia de la Corte de Apelaciones	15
14.2. Términos por Competencia de la Corte de Apelaciones	16
14.3. Ingresos de Juzgados por Competencia	17
14.4. Términos de Juzgados por Competencia	18
14.5. Ingreso de Juzgados por Materia	19
14.6. Términos de Juzgados por Materia	19
14.7. Indicadores	19
14.8. Ingresos por Competencia y Juzgados Año 2015	21
14.9. Términos por Competencia y Juzgados Año 2015	21
14.10. Indicador Ingreso de causas por juez Año 2015	22
14.11. Duración Promedio de Causas en Juzgados según Competencia (en días)	22
14.12. Ingreso por materia en Juzgados años 2010 - 2015	22
<b>15. CORTE DE APELACIONES DE PUNTA ARENAS</b>	<b>25</b>
15.1. Ingresos por Competencia de la Corte de Apelaciones	25
15.2. Términos por Competencia de la Corte de Apelaciones	26
15.3. Ingresos de Juzgados por Competencia	27
15.4. Términos de Juzgados por Competencia	28
15.5. Ingreso de Juzgados por Materia	29

15.6. Términos de Juzgados por Materia	29
15.7. Indicadores	29
15.8. Ingresos por Competencia y Juzgados Año 2015	31
15.9. Términos por Competencia y Juzgados Año 2015	31
15.10. Indicador Ingreso de causas por juez Año 2015	32
15.11. Duración Promedio de Causas en Juzgados según Competencia (en días)	32
15.12. Ingreso por materia en Juzgados años 2010 - 2015	32
<b>16. CORTE DE APELACIONES DE SANTIAGO</b>	<b>35</b>
16.1. Ingresos por Competencia de la Corte de Apelaciones	35
16.2. Términos por Competencia de la Corte de Apelaciones	36
16.3. Ingresos de Juzgados por Competencia	37
16.4. Términos de Juzgados por Competencia	38
16.5. Ingreso de Juzgados por Materia	39
16.6. Términos de Juzgados por Materia	39
16.7. Indicadores	39
16.8. Ingresos por Competencia y Juzgados Año 2015	41
16.9. Términos por Competencia y Juzgados Año 2015	41
16.10. Indicador Ingreso de causas por juez. Año 2015	42
16.11. Duración Promedio de Causas en Juzgados según Competencia (en días)	42
16.12. Ingreso por materia en Juzgados años 2010 - 2015	42
<b>17. CORTE DE APELACIONES DE SAN MIGUEL</b>	<b>45</b>
17.1. Ingresos por Competencia de la Corte de Apelaciones	45
17.2. Términos por Competencia de la Corte de Apelaciones	46
17.3. Ingresos de Juzgados por Competencia	47
17.4. Términos de Juzgados por Competencia	48
17.5. Ingreso de Juzgados por Materia	49
17.6. Términos de Juzgados por Materia	49
17.7. Indicadores	49
17.8. Ingresos por Competencia y Juzgados Año 2015	51
17.9. Términos por Competencia y Juzgados Año 2015	51
17.10. Indicador Ingreso de causas por Juez Año 2015	52
17.11. Duración Promedio de Causas en Juzgados según Competencia (en días)	52
17.12. Ingreso por materia en Juzgados años 2010 - 2015	52



### 13. Corte de Apelaciones de Puerto Montt

La Corte de Apelaciones de Puerto Montt está integrada por el siguiente número de ministros, tribunales y población:  
Ministros: 4 Tribunales: 24.

- 1° y 2° Juzgados Civiles de Puerto Montt.
- Tribunal de Juicio Oral en lo Penal de Castro.
- Juzgado de Letras de Castro.
- Juzgado de Garantía de Puerto Montt.
- 1° Juzgado de Letras de Puerto Varas.
- Juzgado de Garantía de Castro.
- Juzgado de Letras de Ancud.
- Juzgado de Garantía de Ancud.
- Juzgado de Letras y Garantía de Hualaihué.
- Juzgado de Garantía de Puerto Varas.
- Juzgado de Letras y Garantía de Los Muermos.
- Juzgado de Familia de Puerto Montt.
- Juzgado de Letras y Garantía de Maullín.
- Juzgado de Familia de Castro.
- Juzgado de Letras y Garantía de Chaitén.
- Juzgado de Familia de Ancud.
- Juzgado de Letras y Garantía de Quinchao.
- Juzgado de Familia de Puerto Varas.
- Juzgado de Letras y Garantía de Quellón.
- Juzgado de Letras del Trabajo de Puerto Montt.
- Juzgado de Letras y Garantía de Calbuco.
- Juzgado de Letras del Trabajo de Castro.
- Tribunal de Juicio Oral en lo Penal de Puerto Montt.

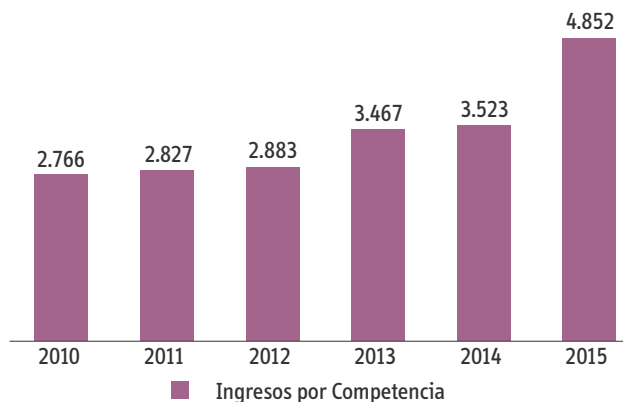
Provincia	Población					
	2010	2011	2012	2013	2014	2015
Chiloé	177.634	179.307	180.897	182.375	183.896	185.445
Llanquihue	379.946	384.840	389.716	394.444	399.254	404.017
Palena	18.394	19.055	19.356	19.633	19.926	20.299
<b>TOTAL</b>	<b>575.974</b>	<b>583.202</b>	<b>589.969</b>	<b>596.452</b>	<b>603.076</b>	<b>609.761</b>

#### 13.1. Ingresos por Competencia de la Corte de Apelaciones

Ingresos por Competencia	2010	2011	2012	2013	2014	2015
Administrativa	586	482	429	417	510	474
Civil	705	924	1.009	957	1.057	1.572
Cobranza	31	51	62	52	54	61
Criminales	63	55	57	28	24	17
Familia	208	200	170	209	211	260
Laboral	220	190	66	13	27	20
Otras	44	59	79	94	100	112
Policía Local	83	84	120	151	144	203
Procesal Penal	240	250	348	411	593	650
Recursos de Protección	340	349	310	920	583	1.256
Reforma Laboral	246	183	214	197	186	187
Tributaria	-	-	19	18	34	40
<b>TOTAL</b>	<b>2.766</b>	<b>2.827</b>	<b>2.883</b>	<b>3.467</b>	<b>3.523</b>	<b>4.852</b>



### Ingresos por Competencia de las Cortes de Apelaciones

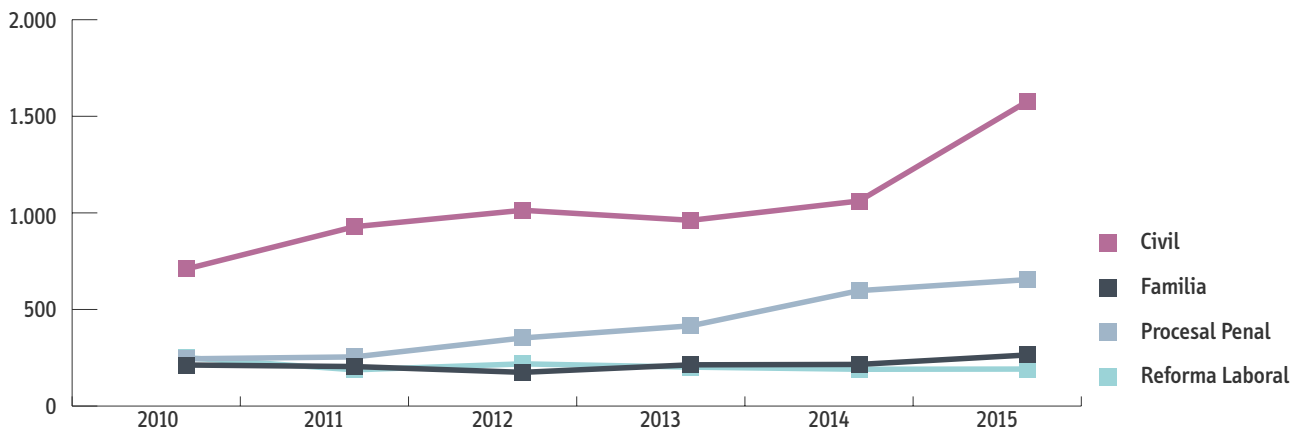


### 13.2. Términos por Competencia de la Corte de Apelaciones

Términos por Competencia	2010	2011	2012	2013	2014	2015
Administrativa	603	493	437	412	499	466
Civil	647	968	977	981	885	1.477
Cobranza	26	51	62	53	49	60
Criminales	70	53	58	36	28	18
Familia	206	209	167	206	203	239
Laboral	215	207	86	17	27	22
Otras	44	59	79	92	99	111
Policía Local	79	97	108	158	124	190
Procesal Penal	241	253	347	409	584	654
Recursos de Protección	329	372	295	793	661	1.115
Reforma Laboral	234	195	190	190	203	172
Tributaria	-	-	15	16	27	34
<b>TOTAL</b>	<b>2.694</b>	<b>2.957</b>	<b>2.821</b>	<b>3.363</b>	<b>3.389</b>	<b>4.558</b>
Ingresos por Competencia	2010	2011	2012	2013	2014	2015
Civil	705	924	1.009	957	1.057	1.572
Familia	208	200	170	209	211	260
Procesal Penal	240	250	348	411	593	650
Reforma Laboral	246	183	214	197	186	187
<b>TOTAL GENERAL</b>	<b>1.399</b>	<b>1.557</b>	<b>1.741</b>	<b>1.774</b>	<b>2.047</b>	<b>2.669</b>



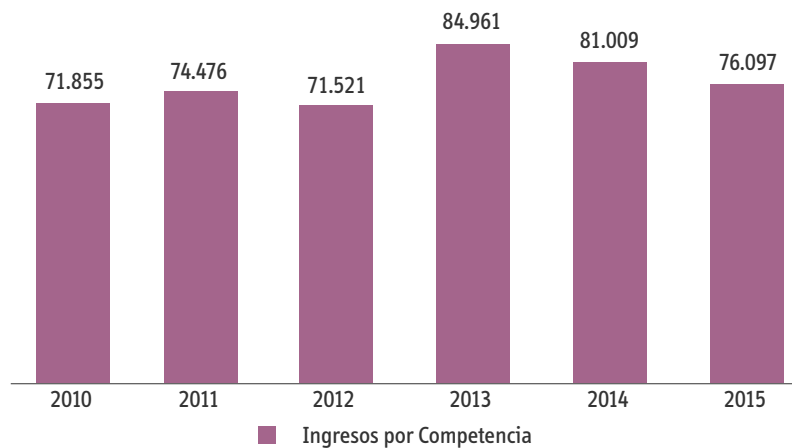
### Ingreso de Causas por Competencia



### 13.3 Ingresos de Juzgados por Competencia

Ingresos por Competencia	Corte de Apelaciones de Puerto Montt					
	2010	2011	2012	2013	2014	2015
Civil	21.910	20.362	19.005	26.600	26.030	21.329
Cobranza	7.486	10.515	7.309	13.448	10.269	10.632
Familia	18.247	19.448	19.453	19.940	20.402	21.595
Penal	22.691	22.735	24.344	23.434	22.779	21.022
Reforma Laboral	1.481	1.379	1.387	1.521	1.524	1.516
Crimen	40	37	23	18	5	3
<b>TOTAL</b>	<b>71.855</b>	<b>74.476</b>	<b>71.521</b>	<b>84.961</b>	<b>81.009</b>	<b>76.097</b>

### Ingresos de Causas de Juzgados por Competencia





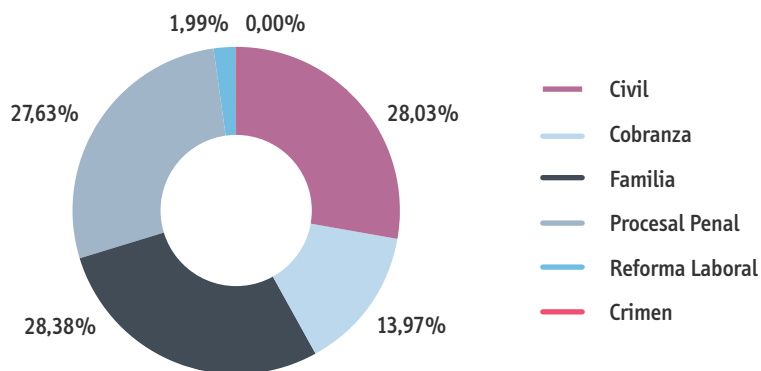
### 13.4. Términos de Juzgados por Competencia

Términos por Competencia	Corte de Apelaciones de Puerto Montt					
	2010	2011	2012	2013	2014	2015
Civil	17.544	7.655	5.788	8.304	14.888	12.796
Cobranza	6.508	4.810	5.226	4.943	6.620	5.362
Crimen	87	115	124	58	58	9
Familia	17.861	18.706	17.521	17.398	17.369	17.999
Laboral	3.405	990	296	29	8	1
Menores	1	0	4	2	1	0
Penal	24.613	27.588	25.969	25.495	28.858	25.179
Reforma Laboral	1.399	1.399	1.425	1.538	1.547	1.505
<b>TOTAL</b>	<b>71.418</b>	<b>61.263</b>	<b>56.353</b>	<b>57.767</b>	<b>69.349</b>	<b>62.851</b>

% de Ingresos por Competencia	2014	2015
Civil	32,13%	28,03%
Cobranza	12,68%	13,97%
Familia	25,18%	28,38%
Penal	28,12%	27,63%
Reforma Laboral	1,88%	1,99%
Crimen	0,01%	0,00%
<b>TOTAL</b>	<b>100,00%</b>	<b>100,00%</b>

### Ingreso de Causas por Competencia Año 2015







### 13.5. Ingreso de Juzgados por Materia

Se presentan competencias en que una causa puede tener más de una materia.

Ingresos por Materia	Corte de Apelaciones de Puerto Montt					
	2010	2011	2012	2013	2014	2015
Familia	20.472	21.951	21.993	22.486	23.091	24.441
Penal	23.909	24.139	25.888	25.011	24.668	22.942
Reforma Laboral	4.310	6.590	7.024	8.054	8.454	7.867
<b>TOTAL</b>	<b>48.691</b>	<b>52.680</b>	<b>54.905</b>	<b>55.551</b>	<b>56.213</b>	<b>55.250</b>

### 13.6. Términos de Juzgados por Materia

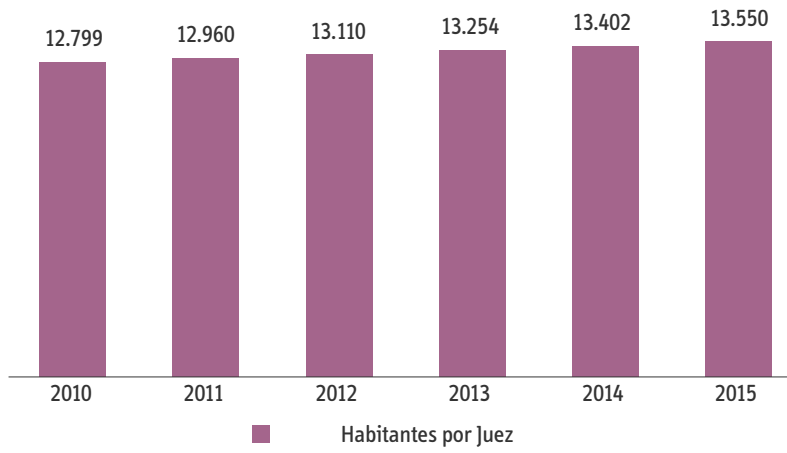
Términos por Materia	Corte de Apelaciones de Puerto Montt					
	2010	2011	2012	2013	2014	2015
Familia	20.075	20.811	19.687	19.427	19.745	20.514
Penal	27.024	28.602	27.221	27.070	30.698	26.983
Reforma Laboral	3.778	6.380	6.845	7.971	8.578	7.721
<b>TOTAL</b>	<b>50.877</b>	<b>55.793</b>	<b>53.753</b>	<b>54.468</b>	<b>59.021</b>	<b>55.218</b>

### 13.7. Indicadores

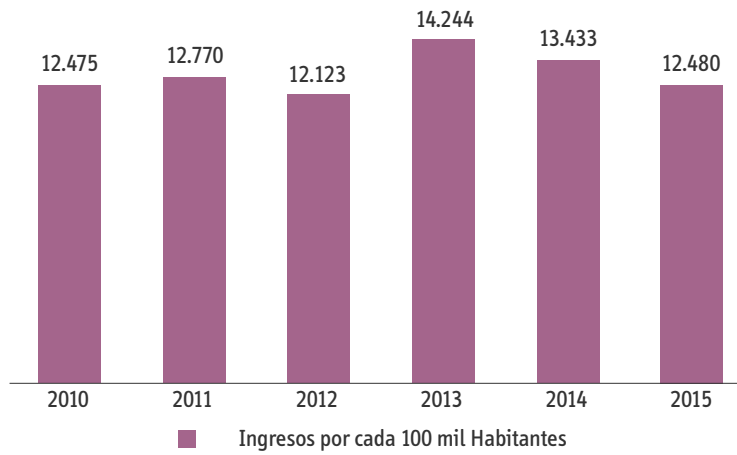
Detalle por Corte	2010	2011	2012	2013	2014	2015
Total Ingresos Causas	71.855	74.476	71.521	84.961	81.009	76.097
Cantidad de Jueces	45	45	45	45	45	45
Habitantes por Juez	12.799	12.960	13.110	13.254	13.402	13.550
Ingresos por cada 100 mil Habitantes	12.475	12.770	12.123	14.244	13.433	12.480
Ingresos por Competencia por cada 100 Mil Habitantes	2010	2011	2012	2013	2014	2015
Civil	3.804	3.491	3.221	4.460	4.316	3.498
Cobranza	1.300	1.803	1.239	2.255	1.703	1.744
Familia	3.168	3.335	3.297	3.343	3.383	3.542
Penal	3.940	3.898	4.126	3.929	3.777	3.448
Reforma Laboral	257	236	235	255	253	249
Crímen	7	6	4	3	1	0



**Habitantes por Juez C.A. Puerto Montt**



**Ingresos de Causas por cada 100 Mil Habitantes C.A. Puerto Montt**



**13.8. Ingresos por Competencia y Juzgados año 2015**

Tribunal	Civil	Cobranza	Crimen	Familia	Procesal Penal	Reforma Laboral	Ingresos Causas
1º Juzgado Civil de Puerto Montt	7.921	0	0	0	0	0	7.921
1º Juzgado de Letras de Puerto Varas	2.053	1.677	0	0	0	159	3.889
Juzgado de Letras y Garantía de Calbuco	270	316	1	1.224	1.023	30	2.864
Juzgado de Letras y Garantía de Maullín	131	95	0	368	349	7	950
Juzgado de Letras de Castro	1.708	0	0	0	0	0	1.708
Juzgado de Letras de Ancud	639	617	2	0	0	138	1.396
Juzgado de Letras y Garantía de Achao	75	41	0	263	225	22	626
Juzgado de Letras y Garantía de Chaitén	58	61	0	190	214	14	537
Juzgado de Letras y Garantía de Los Muermos	117	130	0	449	516	20	1.232
Juzgado de Letras y Garantía de Quellón	332	0	0	1.111	1.266	0	2.709
2º Juzgado Civil de Puerto Montt	7.964	0	0	0	0	0	7.964
Juzgado de Letras y Garantía de Hualaihué	61	24	0	301	259	9	654
Juzgado de Garantía de Castro.	0	0	0	0	2.909	0	2.909
Juzgado de Garantía de Puerto Montt.	0	0	0	0	9.990	0	9.990
Juzgado de Garantía de Puerto Varas.	0	0	0	0	2.432	0	2.432

**13.9. Términos por Competencia y Juzgados año 2015**

Tribunal	Civil	Cobranza	Crimen	Familia	Laboral	Menores	Procesal Penal	Reforma Laboral	Total Términos
1º Juzgado Civil de Puerto Montt	5.386	1	3	0	0	0	0	0	5.390
1º Juzgado de Letras de Puerto Varas	908	1.100	0	0	0	0	0	141	2.149
Juzgado de Letras y Garantía de Calbuco	280	161	2	1.181	0	0	1.292	23	2.939
Juzgado de Letras y Garantía de Maullín	78	24	0	289	0	0	408	6	805
Juzgado de Letras de Castro	888	0	1	0	0	0	0	0	889
Juzgado de Letras de Ancud	465	354	2	0	1	0	0	151	973
Juzgado de Letras y Garantía de Achao	30	12	0	209	0	0	248	9	508
Juzgado de Letras y Garantía de Chaitén	21	40	0	155	0	0	246	11	473
Juzgado de Letras y Garantía de Los Muermos	60	79	0	357	0	0	568	16	1.080
Juzgado de Letras y Garantía de Quellón	251	0	1	862	0	0	1.209	0	2.323
2º Juzgado Civil de Puerto Montt	4.398	0	0	0	0	0	0	0	4.398
Juzgado de Letras y Garantía de Hualaihué	31	7	0	269	0	0	319	12	638
Juzgado de Garantía de Castro	0	0	0	0	0	0	3.199	0	3.199
Juzgado de Garantía de Puerto Montt	0	0	0	0	0	0	12.193	0	12.193
Juzgado de Garantía de Puerto Varas	0	0	0	0	0	0	3.510	0	3.510

**13.10. Indicador Ingreso de causas por Juez año 2015**

Tipo Tribunal	Ingreso	Jueces Nombrados	Ingreso por Juez
Civil	17.593	3	5.864
Familia	17.689	12	1.474
Garantía	16.989	8	2.124
Letras del Trabajo	8.788	4	2.197
Letras Mixtos	14.854	9	1.650
Oral	181	9	60

**13.11. Duración promedio de causas en Juzgados según Competencia (en días)**

Competencia	2010	2011	2012	2013	2014	2015
Cobranza	85	126	204	228	291	303
Familia	189	86	52	44	48	39
Penal	169	235	194	213	391	239
Reforma Laboral	43	51	58	70	66	69
Civil	368	406	377	252	183	199

**13.12. Ingreso por materia en Juzgados años 2010 - 2015****Ingreso de causas por Materias de Familia Juzgados de Corte de Apelaciones de Puerto Montt**

Materias	2010	2011	2012	2013	2014	2015
Alimentos	5.886	5.881	5.518	5.039	5.325	5.489
Violencia intrafamiliar	4.184	4.451	4.346	4.437	4.457	4.202
Vulneración de derechos	2.298	2.973	3.319	3.810	4.064	5.198
Relación directa y regular con el niño	2.071	2.214	2.122	2.171	2.314	2.398
Alimentos, aumento	736	780	892	912	939	913
Divorcio de común acuerdo	666	755	791	789	738	853
Cuidado personal del niño	753	661	610	645	706	675
Divorcio por cese de convivencia	6	615	924	958	833	823
Infracción a la ley penal	326	491	433	627	492	411
Alimentos, rebaja	359	381	349	355	392	402
Paternidad, reconocimiento de	370	437	369	363	287	266
Alimentos, cesación	265	332	353	414	420	481
Relación directa y regular modificación	139	315	383	390	495	510
Alimentos, otros	118	215	312	283	242	268
Divorcio	903	204	1	1		1

**Ingreso de causas por Materias de Reforma Laboral Juzgados de Corte de Apelaciones de Puerto Montt**

Materias	2010	2011	2012	2013	2014	2015
Costas	449	941	855	1.085	1.135	1.073
Reajustes e intereses	246	742	776	990	1.006	909
Prestaciones	731	733	738	726	812	699
Despido injustificado	573	554	595	698	694	725
Indemnización sustitutiva de aviso previo	260	502	582	684	693	618
Remuneraciones	214	515	540	629	651	535
Feriado proporcional	197	450	481	480	543	436
Nulidad del despido	434	398	363	341	404	326
Indemnización por años de servicios	180	315	384	469	465	443
Cotizaciones previsionales	150	328	372	329	361	295
Feriado legal	73	127	174	206	221	214
Desafuero maternal	135	138	147	146	176	173
Reclamo multa administrativa	197	130	117	141	112	139
Otras indemnizaciones	92	118	96	122	119	152
Cotizaciones de salud	34	78	126	146	128	150

**Ingreso de causas por Materias Penal Juzgados de Corte de Apelaciones de Puerto Montt**

Materias	2010	2011	2012	2013	2014	2015
Amenazas simples contra personas y propiedades art. 296 n°3	2.356	2.786	3.477	3.327	3.575	3.202
Lesiones menos graves	2.493	2.818	2.913	3.002	2.817	2.574
Hurto falta (494 bis código penal)	2.557	2.131	1.855	2.003	1.455	1.571
Lesiones leves	1.943	1.842	2.076	1.864	1.797	1.396
Hurto simple por un valor de media a menos de 4 UTM	1.512	1.415	1.506	1.366	1.252	1.404
Conduc. estado de ebriedad con o sin daños o lesiones leves	1.143	1.144	1.401	1.531	1.575	1.371
Daños simples	1.134	1.142	1.283	1.059	1.078	826
Presunta desgracia	656	731	663	556	615	584
Otros hechos que no constituyan delito: agrup.1008, 1009, 1011	524	558	691	716	685	502
Receptación art. 456 bis A	398	384	392	377	353	367
Maltrato habitual (violencia intrafamiliar) (art. 14)	330	214	448	435	408	259
Otras faltas código penal	389	351	359	296	298	214
Estafas y otras defraudaciones contra particulares art. 468	291	356	320	309	400	359
Desacato (art. 240 código de procedimiento civil)	220	313	310	296	380	344
Riña pública (496 n°10 código penal)	291	318	294	254	279	213

**Ingreso de causas por Materias de Civil Juzgados de Corte de Apelaciones de Puerto Montt**

Materias	2010	2011	2012	2013	2014	2015
Pagaré, cobro de	11.387	10.400	8.882	10.944	11.133	9.572
Confesión de deuda, citación	2.528	1.709	3.405	8.871	7.803	5.636
Obligación de dar, cumplimiento	735	1.071	1.323	1.176	721	526
Pesos, cobro de	791	776	162	632	1.572	668
Cheque, notificación protesto	954	816	732	781	619	584
Tributarias obligaciones, cobro en dinero	633	1.117	700	350	251	315
Pesca y acuicultura, infracciones a la ley de	354	390	306	455	678	483
Hipotecaria, acción según ley de bancos	474	367	298	335	336	351
Minero, pedimento (concesión de exploración)	246	453	291	477	291	287
Expropiar, gestión de pago para	142	680	243	247	89	155
Otros voluntarios	133	182	245	298	473	299
Otros ejecutivos	930	227	38	33	52	48
Pagaré, notificación de protesto	349	330	297	29	32	95
Factura, notificación de	265	134	185	200	155	229
Arrendam. terminación inmediata por no pago rentas o reconven.	192	180	160	157	165	211

**Ingreso de causas por procedimiento Cobranza Juzgados de Corte de Apelaciones de Puerto Montt (solo sistema)**

Procedimiento	2010	2011	2012	2013	2014	2015
Cumplimiento laboral	335	379	362	343	365	268
Ejecutivo DNP automática	0	3.263	710	5.903	3.290	3.710
Ejecutivo laboral	3	7	21	14	5	3
Ejecutivo previsional	5.365	6.432	5.970	6.906	6.266	6.419
Ejecutivo previsional antiguo	13	24	29	13	90	101
Otros títulos ejecutivos	260	305	190	232	219	103
Reclamo ejecutivo previsional	15	30	27	37	34	28
<b>TOTAL</b>	<b>5.991</b>	<b>10.440</b>	<b>7.309</b>	<b>13.448</b>	<b>10.269</b>	<b>10.632</b>

**Ingreso de causas por materia de Cobranza Juzgados de Corte de Apelaciones de Puerto Montt (sin sistema)**

Materias	2010	2011
Avenimiento Inspección del Trabajo	14	0
Cobranza de Imposiciones	1.458	72
Medidas Prejudiciales	1	0
Multas Administrativas	1	0
Otros Ejecutivos	21	3
<b>TOTAL</b>	<b>1.495</b>	<b>75</b>



### 14. Corte de Apelaciones de Coyhaique

La Corte de Apelaciones de Coyhaique está integrada por el siguiente número de ministros, tribunales y población:  
Ministros: 4 Tribunales: 9

- 1° Juzgado de Letras de Coyhaique.
- Tribunal de Juicio Oral en lo Penal de Coyhaique.
- Juzgado de Letras y Garantías de Aysén.
- Juzgado de Garantía de Coyhaique.
- Juzgado de Letras y Garantía de Cochrane.
- Juzgado de Familia de Coyhaique.
- Juzgado de Letras y Garantía de Chile Chico.
- Juzgado de Letras del Trabajo de Coyhaique.
- Juzgado de Letras y Garantía de Cisnes.

Provincia	Población					
	2010	2011	2012	2013	2014	2015
Aysén	33.290	33.544	33.796	34.083	34.388	34.726
Capitán Prat	4.421	4.476	4.532	4.604	4.642	4.679
Coyhaique	58.326	59.006	59.646	60.249	60.867	61.478
General Carrera	7.363	7.395	7.414	7.417	7.437	7.445
<b>TOTAL</b>	<b>103.400</b>	<b>104.421</b>	<b>105.388</b>	<b>106.353</b>	<b>107.334</b>	<b>108.328</b>

#### 14.1. Ingresos por Competencia de la Corte de Apelaciones

Ingresos por Competencia	2010	2011	2012	2013	2014	2015
Administrativa	588	606	575	552	567	508
Civil	167	217	241	185	185	132
Cobranza	-	2	2	4	2	-
Criminales	30	26	25	28	31	25
Familia	53	40	69	44	34	41
Laboral	23	9	-	1	-	-
Otras	4	6	61	10	9	7
Policía Local	25	16	13	33	7	20
Procesal Penal	98	92	119	136	119	172
Recursos de Protección	47	64	54	67	86	153
Reforma Laboral	29	32	25	30	20	24
Tributaria	-	-	2	-	3	10
<b>TOTAL</b>	<b>1.064</b>	<b>1.110</b>	<b>1.186</b>	<b>1.090</b>	<b>1.063</b>	<b>1.092</b>



**Ingresos por Competencia de las Cortes de Apelaciones**



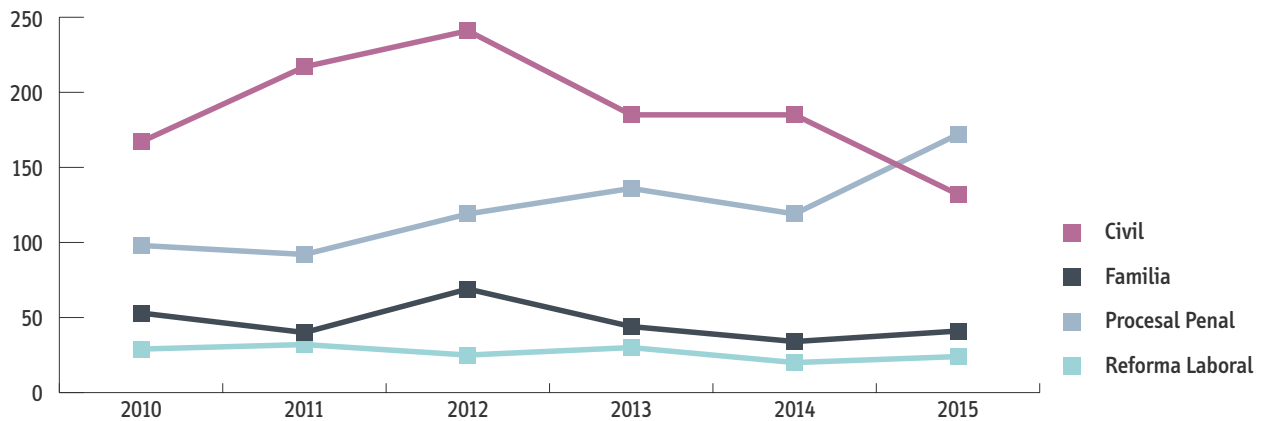
**14.2. Términos por Competencia de la Corte de Apelaciones**

Términos por Competencia	2010	2011	2012	2013	2014	2015
Administrativa	584	588	558	548	569	509
Civil	152	227	241	186	186	130
Cobranza	-	2	2	3	3	-
Criminales	31	28	24	27	31	25
Familia	46	42	69	42	37	30
Laboral	26	9	-	1	-	-
Otras	4	6	61	11	9	6
Policía Local	24	15	14	33	7	15
Procesal Penal	91	93	114	139	115	164
Recursos de Protección	45	64	55	65	82	152
Reforma Laboral	29	33	24	30	21	24
Tributaria	-	-	-	2	3	8
<b>TOTAL</b>	<b>1.032</b>	<b>1.107</b>	<b>1.162</b>	<b>1.087</b>	<b>1.063</b>	<b>1.063</b>
Ingresos por Competencia	2010	2011	2012	2013	2014	2015
Civil	167	217	241	185	185	132
Familia	53	40	69	44	34	41
Procesal Penal	98	92	119	136	119	172
Reforma Laboral	29	32	25	30	20	24
<b>TOTAL GENERAL</b>	<b>347</b>	<b>381</b>	<b>454</b>	<b>395</b>	<b>358</b>	<b>369</b>





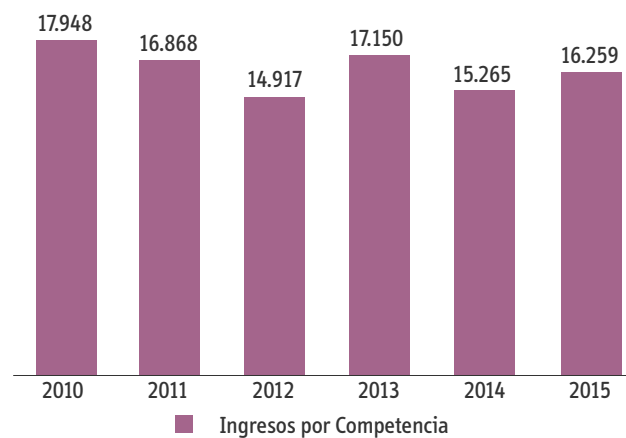
**Ingreso de Causas por Competencia**



**14.3. Ingresos de Juzgados por Competencia**

Ingresos por Competencia	Corte de Apelaciones de Coyhaique					
	2010	2011	2012	2013	2014	2015
Civil	7.161	5.322	4.735	4.795	3.842	3.690
Cobranza	1.297	1.143	860	2.352	1.609	1.579
Familia	4.556	5.130	4.708	4.739	4.957	5.487
Penal	4.735	5.023	4.362	5.025	4.609	5.215
Reforma Laboral	181	232	236	216	240	286
Crimen	18	18	16	23	8	2
<b>TOTAL</b>	<b>17.948</b>	<b>16.868</b>	<b>14.917</b>	<b>17.150</b>	<b>15.265</b>	<b>16.259</b>

**Ingresos de Causas de Juzgados por Competencia**





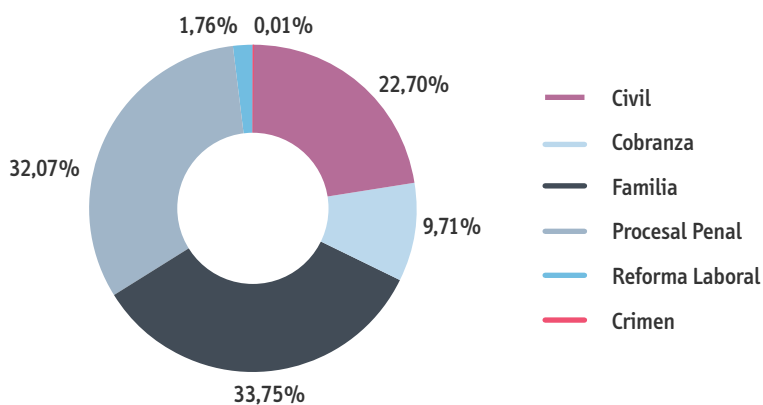
### 14.4. Términos de Juzgados por Competencia

Términos por Competencia	Corte de Apelaciones de Coyhaique					
	2010	2011	2012	2013	2014	2015
Civil	6.676	3.938	2.820	2.289	1.923	1.603
Cobranza	643	760	477	549	650	529
Crimen	48	39	39	48	33	9
Familia	3.879	3.971	3.716	3.867	4.104	4.354
Laboral	76	6	1	2	3	1
Penal	4.875	5.200	4.833	5.231	4.980	5.648
Reforma Laboral	166	241	220	213	242	277
<b>TOTAL</b>	<b>16.363</b>	<b>14.155</b>	<b>12.106</b>	<b>12.199</b>	<b>11.935</b>	<b>12.421</b>

% de Ingresos por Competencia	2014	2015
Civil	25,17%	22,70%
Cobranza	10,54%	9,71%
Familia	32,47%	33,75%
Penal	30,19%	32,07%
Reforma Laboral	1,57%	1,76%
Crimen	0,05%	0,01%
<b>TOTAL</b>	<b>100%</b>	<b>100%</b>

### Ingreso de Causas por Competencia Año 2015





### 14.5. Ingreso de Juzgados por Materia

Se presentan competencias en que una causa puede tener más de una materia.

Ingresos por Materia	Corte de Apelaciones de Coyhaique					
	2010	2011	2012	2013	2014	2015
Familia	4.902	5.438	5.111	5.218	5.458	5.992
Penal	5.058	5.550	4.893	5.528	5.148	5.834
Reforma Laboral	899	1.155	1.342	1.295	1.410	1.412
<b>TOTAL</b>	<b>10.859</b>	<b>12.143</b>	<b>11.346</b>	<b>12.041</b>	<b>12.016</b>	<b>13.238</b>

### 14.6. Términos de Juzgados por Materia

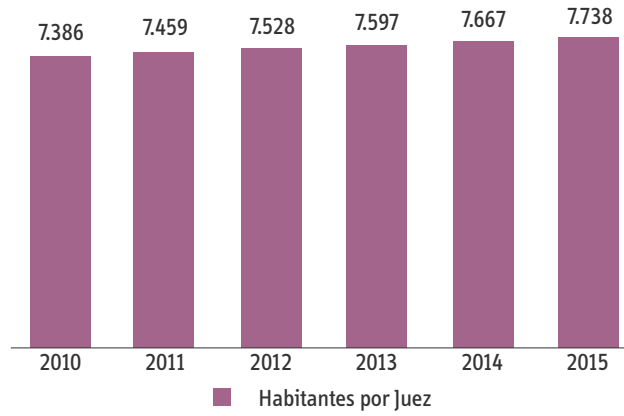
Términos por Materia	Corte de Apelaciones de Coyhaique					
	2010	2011	2012	2013	2014	2015
Familia	4.199	4.171	4.226	4.263	4.548	4.807
Penal	5.336	5.466	5.171	5.714	5.375	6.153
Reforma Laboral	833	1.167	1.270	1.329	1.384	1.404
<b>TOTAL</b>	<b>10.368</b>	<b>10.804</b>	<b>10.667</b>	<b>11.306</b>	<b>11.307</b>	<b>12.364</b>

### 14.7. Indicadores

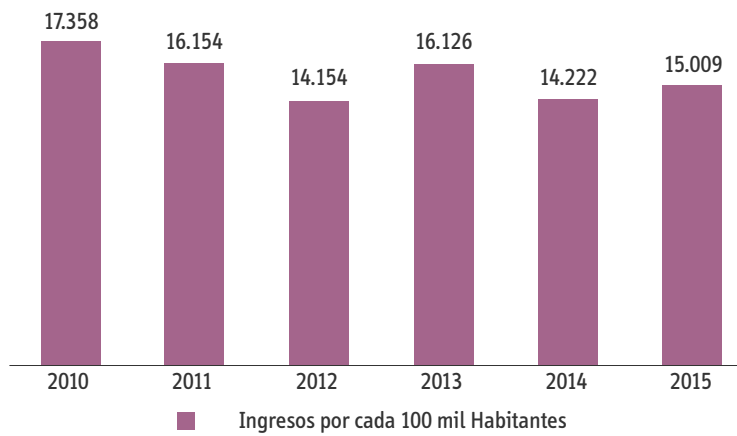
Detalle por Corte	2010	2011	2012	2013	2014	2015
Total Ingresos Causas	17.948	16.868	14.917	17.150	15.265	16.259
Cantidad de Jueces	14	14	14	14	14	14
Habitantes por Juez	7.386	7.459	7.528	7.597	7.667	7.738
Ingresos por cada 100 mil Habitantes	17.358	16.154	14.154	16.126	14.222	15.009
<b>Ingresos por Competencia por cada 100 mil Habitantes</b>	<b>2010</b>	<b>2011</b>	<b>2012</b>	<b>2013</b>	<b>2014</b>	<b>2015</b>
Civil	6.926	5.097	4.493	4.509	3.579	3.406
Cobranza	1.254	1.095	816	2.212	1.499	1.458
Familia	4.406	4.913	4.467	4.456	4.618	5.065
Penal	4.579	4.810	4.139	4.725	4.294	4.814
Reforma Laboral	175	222	224	203	224	264
Crimen	17	17	15	22	7	2



### Habitantes por Juez C.A. Coyhaique



### Ingresos de Causas por cada 100 Mil Habitantes C.A. Coyhaique



**14.8 Ingresos por Competencia y Juzgados Año 2015**

Tribunal	Civil	Cobranza	Crímen	Familia	Procesal penal	Reforma laboral	Ingresos causas
1º Juzgado de Letras de Coyhaique	2.510	0	1	0	0	0	2.511
Juzgado de Letras y Garantía de Puerto Aysén	737	510	0	1.122	1.198	52	3.619
Juzgado de Letras y Garantía de Chile Chico	125	81	1	231	230	8	676
Juzgado de Letras y Garantía de Cochrane	262	32	0	236	206	2	738
Tribunal de Juicio Oral en lo Penal de Coyhaique	0	0	0	0	124	0	124
Juzgado de Garantía de Coyhaique	0	0	0	0	3.095	0	3.095
Juzgado de Letras y Garantía de Puerto Cisnes	56	122	0	261	362	21	822
Juzgado de Familia Coyhaique	0	0	0	3.637	0	0	3.637
Juzgado de Letras del Trabajo de Coyhaique	0	834	0	0	0	203	1.037
<b>TOTAL GENERAL DE C.A. DE COYHAIQUE</b>	<b>3.690</b>	<b>1.579</b>	<b>2</b>	<b>5.487</b>	<b>5.215</b>	<b>286</b>	<b>16.259</b>

**14.9 Términos por Competencia y Juzgados Año 2015**

Tribunal	Civil	Cobranza	Crímen	Familia	Laboral	Menores	Procesal penal	Reforma laboral	Total términos
1º Juzgado de Letras de Coyhaique	1.109	0	5	0	1	0	0	0	1.115
Juzgado de Letras y Garantía de Puerto Aysén	329	164	0	909	0	0	1.372	62	2.836
Juzgado de Letras y Garantía de Chile Chico	50	46	1	172	0	0	255	6	530
Juzgado de Letras y Garantía de Cochrane	78	24	3	162	0	0	221	3	491
Tribunal de Juicio Oral en lo Penal de Coyhaique.	0	0	0	0	0	0	124	0	124
Juzgado de Garantía de Coyhaique.	0	0	0	0	0	0	3.245	0	3.245
Juzgado de Letras y Garantía de Puerto Cisnes	37	49	0	190	0	0	431	11	718
Juzgado de Familia Coyhaique	0	0	0	2.921	0	0	0	0	2.921
Juzgado de Letras del Trabajo de Coyhaique	0	246	0	0	0	0	0	195	441
<b>TOTAL GENERAL DE C.A. DE COYHAIQUE</b>	<b>1.603</b>	<b>529</b>	<b>9</b>	<b>4.354</b>	<b>1</b>	<b>0</b>	<b>5.648</b>	<b>277</b>	<b>12.421</b>

**14.10. Indicador Ingreso de causas por juez Año 2015**

Tipo Tribunal	Ingreso	Jueces Nombrados	Ingreso por Juez
Civil	2.510	1	2.510
Familia	3.637	2	1.819
Garantía	3.095	2	1.548
Letras del Trabajo	1.037	1	1.037
Letras Mixtos	5.854	5	1.171
Oral	124	3	124

**14.11 Duración promedio de causas en Juzgados según Competencia (en días)**

Competencia	Duración promedio de causas en Juzgados (días)					
	2010	2011	2012	2013	2014	2015
Cobranza	70	164	268	204	176	288
Familia	91	71	68	66	77	62
Penal	125	123	180	211	227	197
Reforma Laboral	40	53	49	73	57	71
Civil	184	200	168	249	236	253

**14.12. Ingreso por materia en Juzgados años 2010 - 2015****Ingreso de causas por materias de Familia Juzgados de Corte de Apelaciones de Coyhaique**

Materias	2010	2011	2012	2013	2014	2015
Vulneración de derechos	914	1.325	1.203	1.154	1.259	1.621
Alimentos	1.096	1.166	1.068	1.038	1.138	1.178
Violencia intrafamiliar	703	765	742	809	824	779
Relación directa y regular con el niño	377	370	415	476	472	505
Autorización salida del país	249	303	332	358	307	333
Cuidado personal del niño	223	172	186	193	202	183
Alimentos, aumento	150	167	184	184	196	166
Infracción a la ley penal	209	203	139	152	147	143
Divorcio por cese de convivencia		131	180	169	155	139
Alimentos, otros	151	215	36	49	69	82
Divorcio de común acuerdo	96	79	112	114	112	141
Paternidad, reconocimiento de	82	86	79	56	67	51
Alimentos, cesación	60	74	72	83	68	114
Alimentos, rebaja	67	77	68	65	80	99
Convivencia, notificación cese	62	50	74	76	79	98

**Ingreso de causas por materias de Reforma Laboral Juzgados de Corte de Apelaciones de Coyhaique**

Materias	2010	2011	2012	2013	2014	2015
Reajustes e intereses	110	158	153	136	173	176
Costas	121	167	171	154	108	19
Indemnización sustitutiva de aviso previo	100	108	107	113	121	120
Remuneraciones	58	95	102	106	118	112
Despido injustificado	77	67	107	97	114	128
Feriado proporcional	49	71	98	82	112	115
Prestaciones	6	49	100	104	147	190
Indemnización por años de servicios	57	60	62	63	62	67
Cotizaciones previsionales	50	59	66	60	62	76
Recargos	43	44	58	48	53	46
Cotizaciones de salud	44	49	58	52	42	57
Cotizaciones del seguro de cesantía	38	44	45	48	42	51
Nulidad del despido	39	23	46	38	44	63
Feriado legal	10	14	12	25	34	38
Reclamo multa administrativa	7	20	16	30	14	31

**Ingreso de causas por materias Penal Juzgados de Corte de Apelaciones de Coyhaique**

Materias	2010	2011	2012	2013	2014	2015
Lesiones menos graves	513	597	510	486	531	535
Lesiones leves	514	519	464	477	413	410
Amenazas simples contra personas y propiedades art. 296 n°3	343	397	382	414	422	472
Conduc. estado de ebriedad con o sin daños o lesiones leves	292	245	277	405	354	391
Daños simples	241	310	246	290	233	289
Hurto falta (494 bis código penal)	244	340	186	200	281	168
Hurto simple por un valor de media a menos de 4 UTM	214	215	207	194	155	223
Otros hechos que no constituyan delito: agrup.1008, 1009, 1011	189	179	184	206	194	195
Presunta desgracia	180	160	113	144	135	134
Otras faltas código penal	130	107	89	86	105	76
Porte de arma cortante o punzante (288 bis)	104	103	77	103	98	106
Estafas y otras defraudaciones contra particulares art. 468	61	78	88	117	107	141
Muertes y hallazgo de cadáver	92	74	71	88	87	67
Desacato (art. 240 código de procedimiento civil)	80	91	77	78	75	82
Hurto simple por un valor de 4 a 40 UTM	90	91	69	81	56	94

**Ingreso de causas por materias de Civil Juzgados de Corte de Apelaciones de Coyhaique**

Materias	2010	2011	2012	2013	2014	2015
Pagaré, cobro de	2.233	1.352	1.560	2.021	1.887	1.739
Minero, pedimento (concesión de exploración)	2.746	2.014	1.313	1.099	403	603
Cheque, notificación protesto	385	332	358	290	212	145
Confesión de deuda, citación	218	235	445	416	255	239
Tributarias obligaciones, cobro en dinero	367	360	277	121	102	94
Obligación de dar, cumplimiento	169	156	28	41	43	46
Pesca y acuicultura, infracciones a la ley de	75	101	86	64	58	61
Reconocimiento firma, citación y confesión de deuda	133	127	27	73	13	14
Aguas, derechos aprovechamiento, C. Aguas	4	38	26	15	204	155
Arrendam. terminación inmediata por no pago rentas o reconven.	57	49	34	46	27	21
Hipotecaria, acción según ley de bancos	50	39	44	21	31	30
Letra, notificación de protesto	5	20	39	48	70	5
Expropiar, gestión de pago para	38	24	18	82	11	117
Otros voluntarios	9	25	45	44	38	29
Minera, manifestación (concesión para explotación)	62	43	17	18	19	7

**Ingreso de Causas por Procedimiento Cobranza Juzgados de Corte de Apelaciones de Coyhaique (Solo Sistema)**

Procedimiento	2010	2011	2012	2013	2014	2015
Cumplimiento laboral	45	76	56	58	41	55
Ejecutivo DNP automática	453	658	38	1.595	803	862
Ejecutivo laboral	16	3	4	2	3	5
Ejecutivo previsional	695	631	587	578	600	616
Ejecutivo previsional antiguo	22	78	126	97	144	14
Otros títulos ejecutivos	28	29	43	13	12	18
Reclamo ejecutivo previsional	8	8	6	9	6	9
<b>TOTAL</b>	<b>1.267</b>	<b>1.483</b>	<b>860</b>	<b>2.352</b>	<b>1.609</b>	<b>1.579</b>

**Ingreso de causas por materia de Cobranza Juzgados de Corte de Apelaciones de Coyhaique (sin sistema)**

Materias	2010
Cobranza de Imposiciones	29
Otros Ejecutivos	1
<b>TOTAL</b>	<b>30</b>





### 15. Corte de Apelaciones de Punta Arenas

La Corte de Apelaciones de Punta Arenas está integrada por el siguiente número de ministros, tribunales y población:  
Ministros: 4 Tribunales: 9.

- 1° a 3° Juzgados de Letras de Punta Arenas.
- Juzgado de Garantía de Punta Arenas
- Juzgado de Letras y Garantías de Porvenir.
- Juzgado de Familia de Punta Arenas.
- Juzgado de Letras y Garantías de Natales.
- Tribunal de Juicio Oral en lo Penal de Punta Arenas.
- Juzgado de Letras del Trabajo de Punta Arenas.

Provincia	Población					
	2010	2011	2012	2013	2014	2015
Antártica Chilena	2.767	2.817	2.868	2.918	2.966	3.020
Magallanes	128.212	128.875	129.438	130.041	130.618	131.188
Tierra del Fuego	7.590	7.678	7.799	7.903	8.040	8.161
Ultima Esperanza	21.476	21.637	21.814	21.966	22.124	22.292
<b>TOTAL</b>	<b>160.045</b>	<b>161.007</b>	<b>161.919</b>	<b>162.828</b>	<b>163.748</b>	<b>164.661</b>

#### 15.1. Ingresos por Competencia de la Corte de Apelaciones

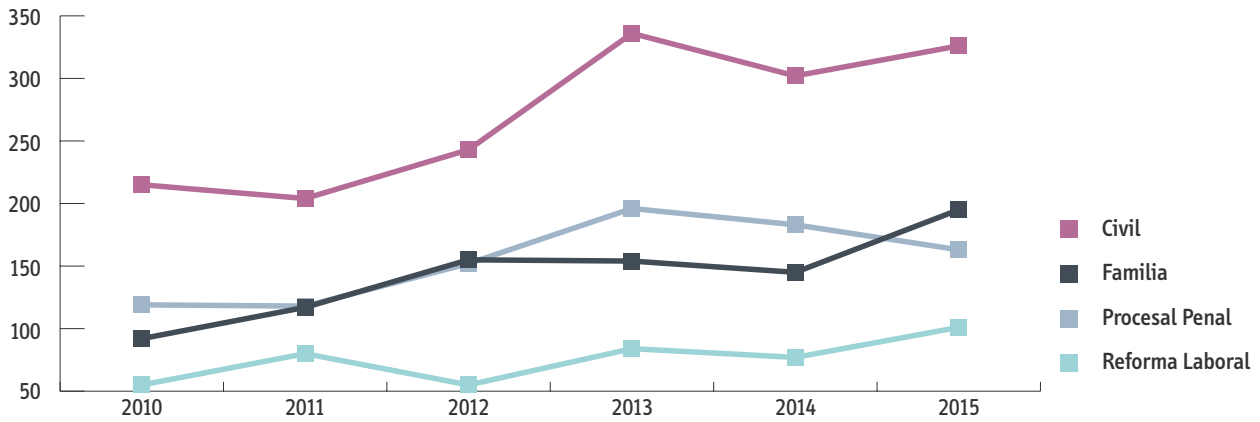
Ingresos por Competencia	2010	2011	2012	2013	2014	2015
Administrativa	211	288	165	344	166	255
Civil	215	204	243	336	302	326
Cobranza	3	9	10	8	13	14
Criminales	32	16	15	7	13	1
Familia	92	117	155	154	145	195
Laboral	4	1	2	3	2	-
Menores	2	-	1	1	1	1
Otras	7	12	13	26	13	27
Policía Local	20	41	28	21	36	27
Procesal Penal	119	118	152	196	183	163
Recursos de Protección	108	98	126	544	521	1.014
Reforma Laboral	55	80	55	84	77	101
Tributaria	-	1	11	5	13	22
<b>TOTAL</b>	<b>868</b>	<b>985</b>	<b>976</b>	<b>1.729</b>	<b>1.485</b>	<b>2.146</b>

**Ingresos por Competencia de las Cortes de Apelaciones****15.2. Términos por Competencia de la Corte de Apelaciones**

Términos por Competencia	2010	2011	2012	2013	2014	2015
Administrativa	204	278	157	350	159	243
Civil	216	185	235	340	275	327
Cobranza	3	6	10	6	8	12
Criminales	31	17	13	7	12	2
Familia	86	110	147	138	132	176
Laboral	6	1	2	3	1	-
Menores	2	-	1	1	1	1
Otras	7	12	12	27	13	24
Policía Local	21	40	26	24	34	26
Procesal Penal	117	121	139	183	187	157
Recursos de Protección	104	98	122	524	513	931
Reforma Laboral	49	67	44	67	64	72
Tributaria	-	1	8	7	11	20
<b>TOTAL</b>	<b>846</b>	<b>936</b>	<b>916</b>	<b>1.677</b>	<b>1.410</b>	<b>1.991</b>
Ingresos por Competencia	2010	2011	2012	2013	2014	2015
Civil	215	204	243	336	302	326
Familia	92	117	155	154	145	195
Procesal Penal	119	118	152	196	183	163
Reforma Laboral	55	80	55	84	77	101
<b>TOTAL GENERAL</b>	<b>481</b>	<b>519</b>	<b>605</b>	<b>770</b>	<b>707</b>	<b>785</b>



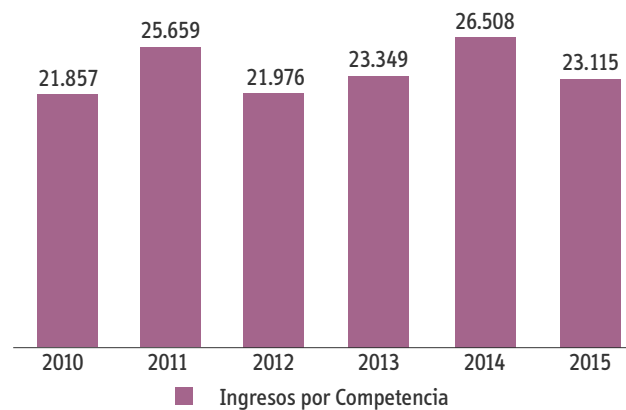
**Ingreso de Causas por Competencia**



**15.3. Ingresos de Juzgados por Competencia**

Ingresos por Competencia	Corte de Apelaciones de Punta Arenas					
	2010	2011	2012	2013	2014	2015
Civil	7.290	9.679	7.349	8.552	8.112	7.609
Cobranza	1.841	3.201	1.484	1.463	5.135	2.805
Familia	6.013	6.785	6.560	6.988	6.560	6.483
Penal	6.288	5.615	6.263	5.962	6.395	5.841
Reforma Laboral	416	367	320	384	306	377
Crimen	9	12	0	0	0	0
<b>TOTAL</b>	<b>21.857</b>	<b>25.659</b>	<b>21.976</b>	<b>23.349</b>	<b>26.508</b>	<b>23.115</b>

**Ingresos de Causas de Juzgados por Competencia**



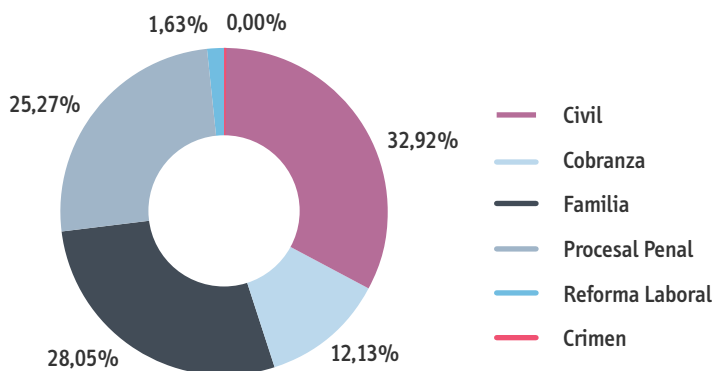


### 15.4. Términos de Juzgados por Competencia

Términos por Competencia	Corte de Apelaciones de Punta Arenas					
	2010	2011	2012	2013	2014	2015
Civil	6.615	5.021	3.370	3.117	4.210	4.079
Cobranza	587	2.188	994	900	1.999	1.197
Crimen	28	31	3	0	25	0
Familia	4.949	5.063	4.794	6.250	5.941	5.341
Laboral	3	4	0	0	0	0
Penal	5.942	4.770	6.840	5.835	6.727	6.526
Reforma Laboral	411	381	299	356	390	368
<b>TOTAL</b>	<b>18.535</b>	<b>17.458</b>	<b>16.300</b>	<b>16.458</b>	<b>19.292</b>	<b>17.511</b>

% de Ingresos por Competencia	2014	2015
Civil	30,60%	32,92%
Cobranza	19,37%	12,13%
Familia	24,75%	28,05%
Penal	24,12%	25,27%
Reforma Laboral	1,15%	1,63%
Crimen	0%	0%
<b>TOTAL</b>	<b>100%</b>	<b>100%</b>

### Ingreso de Causas por Competencia Año 2015





### 15.5. Ingreso de Juzgados por Materia

Se presentan competencias en que una causa puede tener más de una materia.

Ingresos por Materia	Corte de Apelaciones de Punta Arenas					
	2010	2011	2012	2013	2014	2015
Familia	8.237	8.506	8.170	8.656	8.188	8.192
Penal	6.711	6.122	6.763	6.555	7.023	6.634
Reforma Laboral	1.622	1.389	1.255	1.377	941	1.175
<b>TOTAL</b>	<b>16.570</b>	<b>16.017</b>	<b>16.188</b>	<b>16.588</b>	<b>16.152</b>	<b>16.001</b>

### 15.6. Términos de Juzgados por Materia

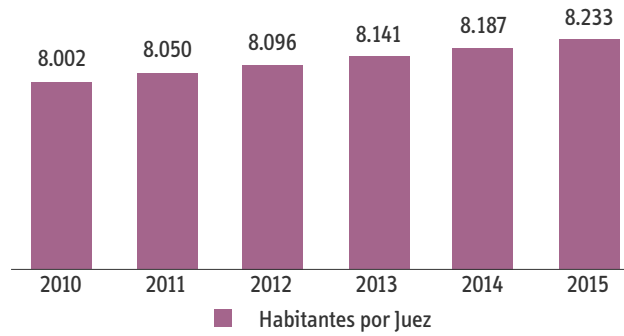
Términos por Materia	Corte de Apelaciones de Punta Arenas					
	2010	2011	2012	2013	2014	2015
Familia	6.354	6.088	7.274	7.404	7.127	6.574
Penal	6.521	5.079	7.273	6.332	7.248	7.195
Reforma Laboral	1.519	1.449	1.176	1.396	1.194	1.213
<b>TOTAL</b>	<b>14.394</b>	<b>12.616</b>	<b>15.723</b>	<b>15.132</b>	<b>15.569</b>	<b>14.982</b>

### 15.7. Indicadores

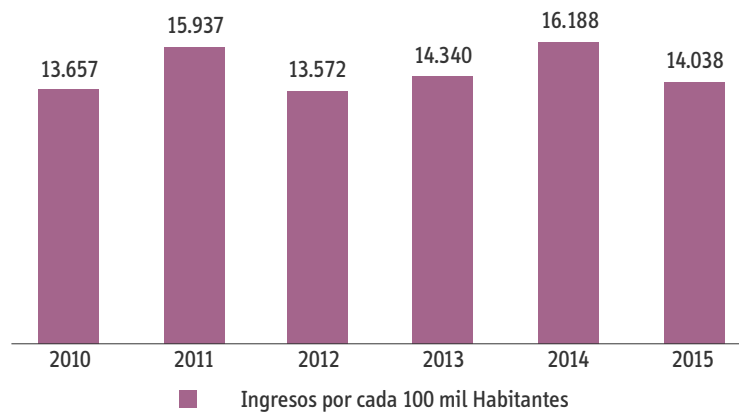
Detalle por Corte	2010	2011	2012	2013	2014	2015
Total Ingresos Causas	21.857	25.659	21.976	23.349	26.508	23.115
Cantidad de Jueces	20	20	20	20	20	20
Habitantes por Juez	8.002	8.050	8.096	8.141	8.187	8.233
Ingresos por cada 100 mil Habitantes	13.657	15.937	13.572	14.340	16.188	14.038
<b>Ingresos por Competencia por cada 100 mil Habitantes</b>	<b>2010</b>	<b>2011</b>	<b>2012</b>	<b>2013</b>	<b>2014</b>	<b>2015</b>
Civil	4.555	6.012	4.539	5.252	4.954	4.621
Cobranza	1.150	1.988	917	898	3.136	1.703
Familia	3.757	4.214	4.051	4.292	4.006	3.937
Penal	3.929	3.487	3.868	3.662	3.905	3.547
Reforma Laboral	260	228	198	236	187	229
Crimen	6	7	0	0	0	0



### *Habitantes por Juez C.A. Punta Arenas*



### *Ingresos de Causas por cada 100 Mil Habitantes C.A. Punta Arenas*



**15.8. Ingresos por Competencia y Juzgados Año 2015**

Tribunal	Civil	Cobranza	Crimen	Familia	Procesal penal	Reforma laboral	Ingresos causas
1º Juzgado de Letras de Punta Arenas	2.408	0	0	0	0	0	2.408
2º Juzgado de Letras de Punta Arenas	2.357	0	0	0	0	0	2.357
3º Juzgado de Letras de Punta Arenas	2.427	0	0	0	0	0	2.427
Juzgado de Letras y Garantía de Puerto Natales	290	333	0	963	989	30	2.605
Juzgado de Letras y Garantía de Porvenir	127	258	0	371	310	18	1.084
Tribunal de Juicio Oral en lo Penal Punta Arenas.	0	0	0	0	141	0	141
Juzgado de Garantía de Punta Arenas.	0	0	0	0	4.401	0	4.401
Juzgado de Familia Punta Arenas	0	0	0	5.149	0	0	5.149
Juzgado de Letras del Trabajo de Punta Arenas	0	2.214	0	0	0	329	2.543
<b>TOTAL GENERAL DE C.A. DE PUNTA ARENAS</b>	<b>7.609</b>	<b>2.805</b>	<b>0</b>	<b>6.483</b>	<b>5.841</b>	<b>377</b>	<b>23.115</b>

**15.9. Términos por Competencia y Juzgados año 2015**

Tribunal	Civil	Cobranza	Crimen	Familia	Laboral	Menores	Procesal penal	Reforma laboral	Total términos
1º Juzgado de Letras de Punta Arenas	1.377	0	0	0	0	0	0	0	1.377
2º Juzgado de Letras de Punta Arenas	1.135	0	0	0	0	0	0	0	1.135
3º Juzgado de Letras de Punta Arenas	1.286	0	0	0	0	0	0	0	1.286
Juzgado de Letras y Garantía de Puerto Natales	226	14	0	731	0	0	1.050	26	2.047
Juzgado de Letras y Garantía de Porvenir	55	6	0	253	0	0	301	18	633
Tribunal de Juicio Oral en lo Penal Punta Arenas.	0	0	0	0	0	0	129	0	129
Juzgado de Garantía de Punta Arenas.	0	0	0	0	0	0	5.046	0	5.046
Juzgado de Familia Punta Arenas	0	0	0	4.357	0	0	0	0	4.357
Juzgado de Letras del Trabajo de Punta Arenas	0	1.177	0	0	0	0	0	324	1.501
<b>TOTAL GENERAL DE C.A. DE PUNTA ARENAS</b>	<b>4.079</b>	<b>1.197</b>	<b>0</b>	<b>5.341</b>	<b>0</b>	<b>0</b>	<b>6.526</b>	<b>368</b>	<b>17.511</b>

**15.10. Indicador Ingreso de causas por juez Año 2015**

Tipo tribunal	Ingreso	Jueces Nombrados	Ingreso por Juez
Civil	7.192	3	2.397
Familia	5.149	4	1.287
Garantía	4.401	4	1.100
Letras del Trabajo	2.543	1	2.543
Letras Mixtos	3.689	2	1.845
Oral	141	6	71

**15.11 Duración Promedio de Causas en Juzgados según Competencia (en días)**

Competencia	2010	2011	2012	2013	2014	2015
Cobranza	183	131	219	289	196	216
Familia	111	68	50	54	68	59
Penal	138	145	191	195	243	234
Reforma Laboral	65	63	60	65	248	72
Civil	237	213	218	223	200	193

**15.12. Ingreso por materia en Juzgados años 2010 – 2015****Ingreso de causas por materias de Familia juzgados de Corte de Apelaciones de Punta Arenas**

Materias	2010	2011	2012	2013	2014	2015
Alimentos	1.817	2.029	1.888	1.880	1.723	1.716
Relación directa y regular con el niño	1.221	1.057	956	1.050	977	954
Vulneración de derechos	823	916	972	1.109	1.154	1.372
Violencia intrafamiliar	976	944	749	797	686	614
Cuidado personal del niño	1.063	725	626	672	680	667
Alimentos, aumento	340	435	528	574	516	460
Autorización salida del país	295	362	386	456	495	527
Divorcio por cese de convivencia		270	453	453	355	302
Relación directa y regular modificación	126	232	280	265	242	279
Alimentos, cesación	174	227	205	223	223	193
Divorcio de común acuerdo	209	229	192	214	195	230
Alimentos, rebaja	174	265	194	177	172	143
Convivencia, notificación cese	117	131	163	195	226	217
Divorcio	384	111				
Paternidad, reconocimiento de	64	69	89	62	52	42



**Ingreso de causas por materias de Reforma Laboral juzgados de Corte de Apelaciones de Punta Arenas**

Materias	2010	2011	2012	2013	2014	2015
Indemnización sustitutiva de aviso previo	217	176	164	173	117	140
Despido injustificado	205	189	136	141	102	92
Remuneraciones	181	141	114	132	88	117
Feriado proporcional	181	147	110	127	86	93
Indemnización por años de servicios	118	103	107	107	78	100
Cotizaciones previsionales	150	107	83	78	47	65
Cotizaciones de salud	63	92	66	66	42	56
Cotizaciones del seguro de cesantía	59	87	58	66	41	51
Feriado legal	54	31	30	61	40	44
Nulidad del despido	60	56	28	23	26	25
Desafuero maternal	20	35	31	45	47	53
Reajustes e intereses	39	40	44	39		
Otras indemnizaciones	20	15	16	56	45	59
Reclamo multa administrativa	21	38	19	41	28	42
Horas extras	29	28	40	32	9	11

**Ingreso de causas por materias Penal juzgados de Corte de Apelaciones de Punta Arenas**

Materias	2010	2011	2012	2013	2014	2015
Lesiones menos graves	628	670	645	661	535	579
Lesiones leves	695	476	612	491	565	323
Amenazas simples contra personas y propiedades art. 296 n°3	422	408	695	624	660	570
Conduc. estado de ebriedad con o sin daños o lesiones leves	429	356	457	529	654	650
Hurto falta (494 bis código penal)	485	485	466	408	423	469
Otros hechos que no constituyan delito: agrup.1008, 1009, 1011	332	258	295	269	355	240
Daños simples.	307	270	312	286	276	261
Hurto simple por un valor de media a menos de 4 UTM	279	223	280	207	228	340
Presunta desgracia	162	166	155	161	167	142
Estafas y otras defraudaciones contra particulares art. 468	122	154	164	147	190	141
Muertes y hallazgo de cadáver	127	140	132	116	138	147
Desacato (art. 240 código de procedimiento civil)	87	102	88	132	127	109
Conducción sin la licencia debida (art. 196 d ley 18290 del tránsito)	77	68	96	72	116	69
Incendio solo c/daños o sin peligro propagación art. 477, 478	67	67	101	88	94	85
Otras faltas código penal	99	60	81	75	101	67

**Ingreso de causas por materias de Civil juzgados de Corte de Apelaciones de Punta Arenas**

Materias	2010	2011	2012	2013	2014	2015
Pagaré, cobro de	2.897	3.900	3.575	4.733	4.184	4.413
Minero, pedimento (concesión de exploración)	513	652	591	724	634	325
Confesión de deuda, citación	500	1.024	359	176	654	752
Tributarias obligaciones, cobro en dinero	182	567	457	492	499	248
Cheque, notificación protesto	416	342	328	388	261	206
Letra de cambio, cobro de	598	698	228	167	10	2
Reconocimiento firma, citación y confesión de deuda	432	796	364	83	19	26
Pesos, cobro de	30	79	72	324	596	241
Otros voluntarios	225	280	174	86	118	97
Minera, manifestación(concesión para explotación)	98	81	126	255	65	75
Arrendam. terminación inmediata por no pago rentas o reconven.	100	90	93	97	74	86
Obligación de dar, cumplimiento	65	79	43	98	100	71
Cheque, cobro de	172	132	43	26	6	2
Prescripción, extinción de acciones, adquisiciones de derechos y otras acciones	29	22	80	110	131	105
Pesca y acuicultura, infracciones a la ley de	94	74	59	44	47	94

**Ingreso de causas por procedimiento Cobranza juzgados de Corte de Apelaciones de Punta Arenas (solo sistema)**

Procedimiento	2010	2011	2012	2013	2014	2015
Cumplimiento laboral	100	83	86	87	64	114
Ejecutivo DNP automática	50	1.595	53		3.398	1.549
Ejecutivo laboral	4	1	4	1	4	1
Ejecutivo previsional	1.534	1.490	1.328	1.360	1.642	1.116
Ejecutivo previsional antiguo					1	
Otros títulos ejecutivos	31	32	13	14	26	22
Reclamo ejecutivo previsional	2			1		3
<b>TOTAL</b>	<b>1.721</b>	<b>3.201</b>	<b>1.484</b>	<b>1.463</b>	<b>5.135</b>	<b>2.805</b>

**Ingreso de causas por materia de Cobranza Juzgados de Corte de Apelaciones de Punta Arenas (sin sistema)**

Materias	2010
Cobranza de imposiciones	111
Otros ejecutivos	9
<b>TOTAL</b>	<b>120</b>



## 16. Corte de Apelaciones de Santiago

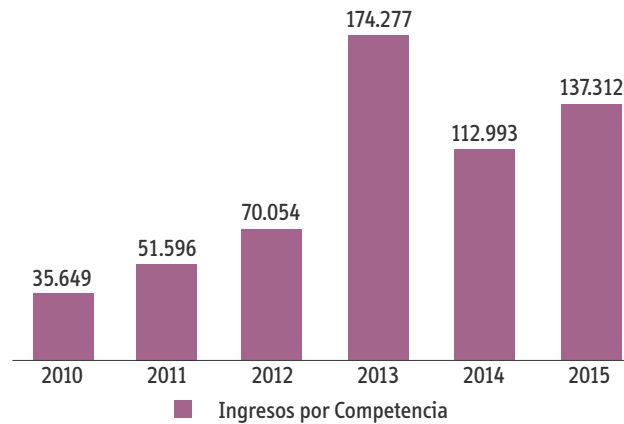
La Corte de Apelaciones de Santiago está integrada por el siguiente número de ministros, tribunales y población:  
Ministros: 34\* Tribunales: 60.

- 1° a 30° Juzgados Civiles de Santiago.
- Juzgado de Garantía de Colina.
- Juzgado de Letras de Colina.
- 1° a 4° Juzgados de Familia de Santiago.
- 1° a 5° Tribunales de Juicio Oral en lo Penal de Santiago.
- Juzgado de Familia de Pudahuel.
- 7° Tribunales de Juicio Oral en lo Penal de Santiago.
- Juzgado de Familia de Colina.
- Tribunal de Juicio Oral en lo Penal de Colina.
- Juzgado de Cobranza Laboral y Previsional de Santiago.
- 1° a 9° Juzgados de Garantía de Santiago.
- 1° y 2° Juzgados de Letras del Trabajo de Santiago.
- 13° y 14° Juzgados de Garantía de Santiago.
- 34° Juzgado de Crimen de Santiago.

Provincia	Población					
	2010	2011	2012	2013	2014	2015
Chacabuco	186.064	193.398	201.051	208.995	217.245	225.807
Santiago (algunas comunas)	4.063.738	4.111.957	4.161.150	4.210.129	4.259.289	4.308.263
<b>TOTAL</b>	<b>4.249.802</b>	<b>4.305.355</b>	<b>4.362.201</b>	<b>4.419.124</b>	<b>4.476.534</b>	<b>4.534.070</b>

### 16.1. Ingresos por Competencia de la Corte de Apelaciones

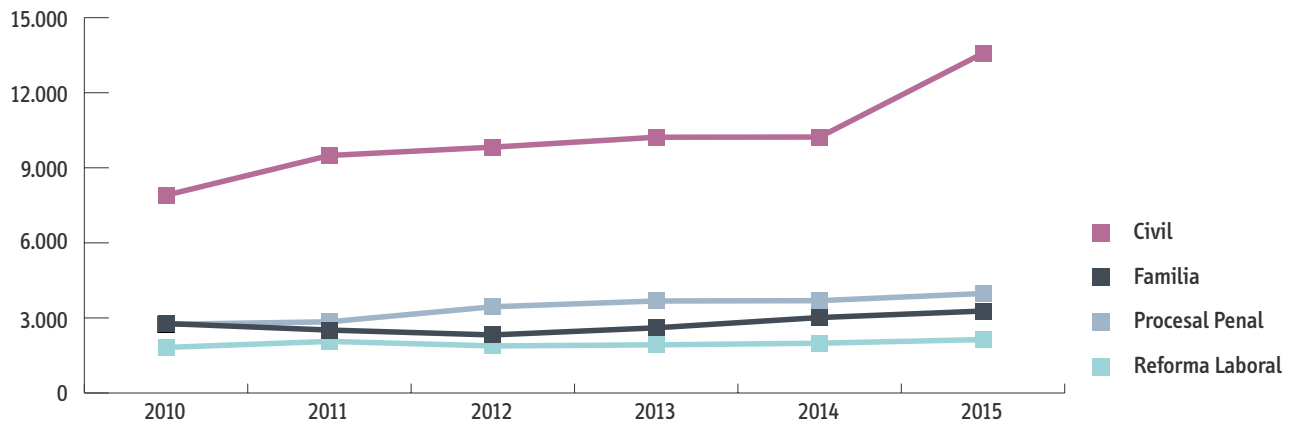
Ingresos por Competencia	2010	2011	2012	2013	2014	2015
Administrativa	2.677	2.561	2.295	2.337	2.597	2.547
Ambiental	-	-	-	2	2	12
Civil	7.903	9.492	9.825	10.222	10.229	13.575
Cobranza	108	214	263	363	308	252
Criminales	2.139	1.638	1.242	1.067	961	948
Familia	2.776	2.515	2.320	2.605	3.015	3.275
Laboral	3.403	1.233	370	370	49	25
Marcial	-	30	1	-	-	-
Menores	-	4	2	-	1	2
Otras	1.598	1.700	1.325	1.196	1.888	1.460
Policía Local	1.692	1.523	1.504	1.563	1.684	1.812
Procesal Penal	2.744	2.846	3.446	3.677	3.690	3.977
Recursos de Protección	8.788	25.778	45.580	148.872	86.416	106.996
Reforma Laboral	1.821	2.062	1.881	1.924	1.989	2.135
Tributaria	-	-	-	79	164	296
<b>TOTAL</b>	<b>35.649</b>	<b>51.596</b>	<b>70.054</b>	<b>174.277</b>	<b>112.993</b>	<b>137.312</b>

**Ingresos por Competencia de las Cortes de Apelaciones****16.2. Términos por Competencia de la Corte de Apelaciones**

Términos por Competencia	2010	2011	2012	2013	2014	2015
Administrativa	2.595	2.250	2.124	2.175	2.232	2.301
Ambiental	-	-	-	1	3	8
Civil	7.254	6.836	7.841	11.325	12.525	12.691
Cobranza	89	210	259	350	322	233
Criminales	2.099	1.565	1.334	1.082	988	920
Familia	2.426	3.064	2.581	2.453	2.871	3.237
Laboral	4.409	2.688	316	305	52	25
Marcial	-	26	2	-	1	-
Menores	4	3	4	2	1	2
Otras	1.496	1.741	1.284	1.193	1.625	1.604
Policía Local	1.528	1.341	1.252	2.118	1.786	1.662
Procesal Penal	2.712	2.735	3.377	3.538	3.887	4.012
Recursos de Protección	6.487	21.875	41.756	52.505	177.434	103.377
Reforma Laboral	1.445	1.515	2.521	1.748	1.921	2.240
Tributaria	-	-	-	51	164	241
<b>TOTAL</b>	<b>32.544</b>	<b>45.849</b>	<b>64.651</b>	<b>78.846</b>	<b>205.812</b>	<b>132.553</b>
Ingresos por Competencia	2010	2011	2012	2013	2014	2015
Civil	7.903	9.492	9.825	10.222	10.229	13.575
Familia	2.776	2.515	2.320	2.605	3.015	3.275
Procesal Penal	2.744	2.846	3.446	3.677	3.690	3.977
Reforma Laboral	1.821	2.062	1.881	1.924	1.989	2.135
<b>TOTAL GENERAL</b>	<b>15.244</b>	<b>16.915</b>	<b>17.472</b>	<b>18.428</b>	<b>18.923</b>	<b>22.962</b>



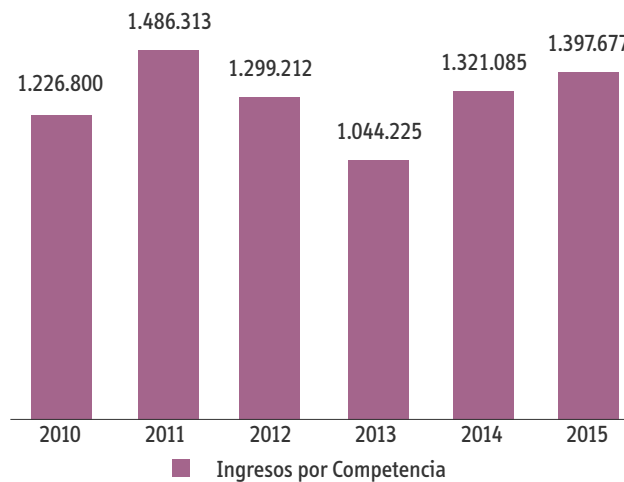
**Ingreso de Causas por Competencia**



**16.3. Ingresos de Juzgados por Competencia**

Ingresos por Competencia	Corte de Apelaciones de Santiago					
	2010	2011	2012	2013	2014	2015
Civil	910.932	1.148.877	938.752	635.116	901.362	1.001.884
Cobranza	62.570	62.783	99.466	131.528	138.464	115.786
Familia	94.563	112.978	110.967	117.767	116.984	115.964
Penal	142.325	144.653	130.499	140.550	142.994	141.179
Reforma Laboral	15.438	15.671	17.106	19.000	20.973	22.646
Crimen	972	1.351	2.422	264	308	218
<b>TOTAL</b>	<b>1.226.800</b>	<b>1.486.313</b>	<b>1.299.212</b>	<b>1.044.225</b>	<b>1.321.085</b>	<b>1.397.677</b>

**Ingresos de Causas de Juzgados por Competencia**



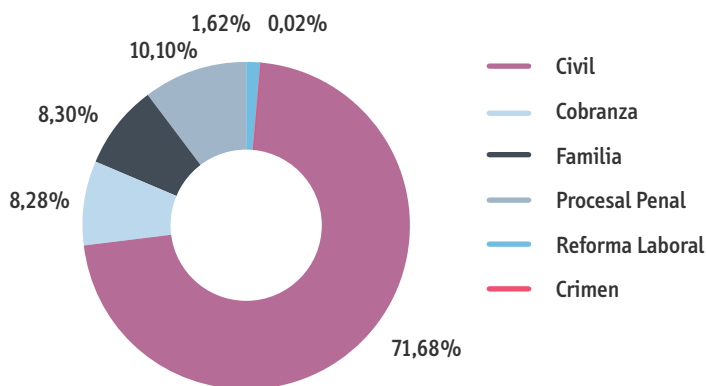


### 16.4. Términos de Juzgados por Competencia

Términos por Competencia	Corte de Apelaciones de Santiago					
	2010	2011	2012	2013	2014	2015
Civil	872.203	1.013.344	770.359	445.572	693.700	752.725
Cobranza	30.773	28.357	32.239	32.898	56.443	57.338
Crimen	3.303	4.919	4.235	3.054	1.738	1.602
Familia	98.668	108.510	103.237	111.940	106.486	105.586
Laboral	27.612	4.286	92	9	0	0
Menores	2	1	0	0	0	0
Penal	150.884	167.795	165.171	180.050	192.377	174.677
Reforma Laboral	15.432	15.812	16.841	18.746	19.824	23.082
<b>TOTAL</b>	<b>1.198.877</b>	<b>1.343.024</b>	<b>1.092.174</b>	<b>792.269</b>	<b>1.070.568</b>	<b>1.115.010</b>

% de Ingresos por Competencia	2014	2015
Civil	68,23%	71,68%
Cobranza	10,48%	8,28%
Familia	8,86%	8,30%
Penal	10,82%	10,10%
Reforma Laboral	1,59%	1,62%
Crimen	0,02%	0,02%
<b>TOTAL</b>	<b>100%</b>	<b>100%</b>

### Ingreso de Causas por Competencia Año 2015





### 16.5. Ingreso de Juzgados por Materia

Se presentan competencias en que una causa puede tener más de una materia.

Ingresos por Materia	Corte de Apelaciones de Santiago					
	2010	2011	2012	2013	2014	2015
Familia	123.950	143.562	143.224	152.796	154.115	154.225
Penal	152.196	155.746	142.316	153.391	157.622	154.724
Reforma Laboral	111.437	111.400	118.341	131.478	139.176	130.109
<b>TOTAL</b>	<b>387.583</b>	<b>410.708</b>	<b>403.881</b>	<b>437.665</b>	<b>450.913</b>	<b>439.058</b>

### 16.6. Términos de Juzgados por Materia

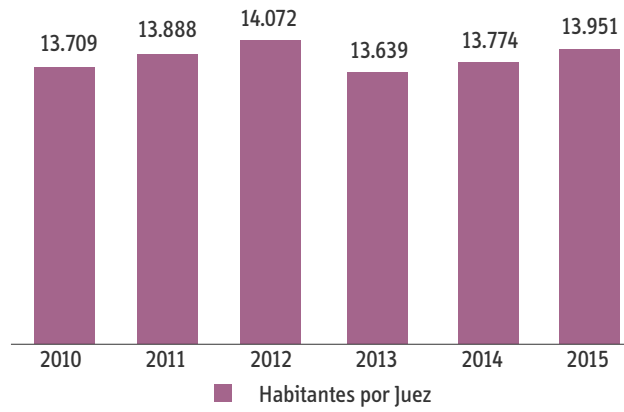
Términos por Materia	Corte de Apelaciones de Santiago					
	2010	2011	2012	2013	2014	2015
Familia	120.160	125.966	123.743	132.764	131.435	131.199
Penal	168.476	176.421	175.917	191.961	206.489	188.664
Reforma Laboral	108.199	112.994	115.312	128.469	132.831	133.411
<b>TOTAL</b>	<b>396.835</b>	<b>415.381</b>	<b>414.972</b>	<b>453.194</b>	<b>470.755</b>	<b>453.274</b>

### 16.7. Indicadores

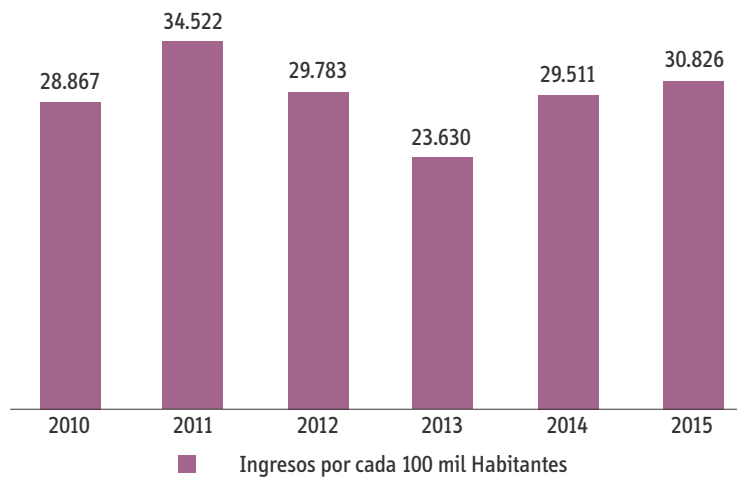
Detalle por Corte	2010	2011	2012	2013	2014	2015
Total Ingresos Causas	1.226.800	1.486.313	1.299.212	1.044.225	1.321.085	1.397.677
Cantidad de Jueces	310	310	310	324	325	325
Habitantes por Juez	13.709	13.888	14.072	13.639	13.774	13.951
Ingresos por cada 100 mil Habitantes	28.867	34.522	29.783	23.630	29.511	30.826
<b>Ingresos por Competencia por cada 100 mil Habitantes</b>	<b>2010</b>	<b>2011</b>	<b>2012</b>	<b>2013</b>	<b>2014</b>	<b>2015</b>
Civil	21.435	26.685	21.520	14.372	20.135	22.097
Cobranza	1.472	1.458	2.280	2.976	3.093	2.554
Familia	2.225	2.624	2.544	2.665	2.613	2.558
Penal	3.349	3.360	2.992	3.180	3.194	3.114
Reforma Laboral	363	364	392	430	469	499
Crimen	23	31	56	6	7	5



### Habitantes por Juez C.A. Santiago



### Ingresos de Causas por cada 100 Mil Habitantes C.A. Santiago





**16.8. Ingresos por Competencia y Juzgados Año 2015**

Tribunal	Civil	Cobranza	Crimen	Familia	Procesal penal	Reforma laboral	Ingresos causas
1º Juzgado civil de Santiago	33.239	0	0	0	0	0	33.239
2º Juzgado civil de Santiago	33.290	0	0	0	0	0	33.290
3º Juzgado civil de Santiago	33.375	0	0	0	0	0	33.375
4º Juzgado civil de Santiago	33.222	0	0	0	0	0	33.222
5º Juzgado civil de Santiago	33.206	0	0	0	0	0	33.206
6º Juzgado civil de Santiago	33.203	0	0	0	0	0	33.203
7º Juzgado civil de Santiago	33.234	0	0	0	0	0	33.234
8º Juzgado civil de Santiago	33.291	0	0	0	0	0	33.291
9º Juzgado civil de Santiago	33.371	0	0	0	0	0	33.371
10º Juzgado civil de Santiago	33.219	0	0	0	0	0	33.219
11º Juzgado civil de Santiago	33.205	0	0	0	0	0	33.205
12º Juzgado civil de Santiago	33.204	0	0	0	0	0	33.204
13º Juzgado civil de Santiago	33.241	0	0	0	0	0	33.241
14º Juzgado civil de Santiago	33.290	0	0	0	0	0	33.290
15º Juzgado civil de Santiago	33.387	0	0	0	0	0	33.387

**16.9. Términos por competencia y juzgados año 2015**

Tribunal	Civil	Cobranza	Crimen	Familia	Laboral	Menores	Procesal penal	Reforma laboral	Total términos
1º Juzgado civil de Santiago	25.579	0	0	0	0	0	0	0	25.579
2º Juzgado civil de Santiago	26.711	0	0	0	0	0	0	0	26.711
3º Juzgado civil de Santiago	25.122	0	0	0	0	0	0	0	25.122
4º Juzgado civil de Santiago	26.172	0	0	0	0	0	0	0	26.172
5º Juzgado civil de Santiago	25.788	0	0	0	0	0	0	0	25.788
6º Juzgado civil de Santiago	25.610	0	0	0	0	0	0	0	25.610
7º Juzgado civil de Santiago	25.566	0	0	0	0	0	0	0	25.566
8º Juzgado civil de Santiago	25.858	0	0	0	0	0	0	0	25.858
9º Juzgado civil de Santiago	24.026	0	0	0	0	0	0	0	24.026
10º Juzgado civil de Santiago	23.809	0	0	0	0	0	0	0	23.809
11º Juzgado civil de Santiago	23.467	0	0	0	0	0	0	0	23.467
12º Juzgado civil de Santiago	22.607	0	0	0	0	0	0	0	22.607
13º Juzgado civil de Santiago	24.517	0	0	0	0	0	0	0	24.517
14º Juzgado civil de Santiago	25.946	0	0	0	0	0	0	0	25.946
15º Juzgado civil de Santiago	26.141	0	0	0	0	0	0	0	26.141

**16.10. Indicador Ingreso de causas por Juez año 2015**

Tipo tribunal	Ingreso	Jueces Nombrados	Ingreso por Juez
Civil	997.669	30	33.256
Cobranza	112.569	6	18.762
Crimen	218	1	218
Familia	115.964	69	1.681
Garantía	138.320	93	1.487
Letras del Trabajo	22.010	26	847
Letras Mixtos	8.068	2	4.034
Oral	2.859	98	88

**16.11 Duración promedio de causas en Juzgados según Competencia (en días)**

Competencia	2010	2011	2012	2013	2014	2015
Cobranza	223	322	242	287	334	441
Familia	144	57	43	44	50	50
Penal	192	281	306	382	492	285
Reforma Laboral	44	52	50	51	52	63
Civil	52	34	55	77	45	45

**16.12. Ingreso por materia en Juzgados años 2010 - 2015**

**Ingreso de causas por materias de Familia Juzgados de Corte de Apelaciones de Santiago**

Materias	2010	2011	2012	2013	2014	2015
Alimentos	30.517	33.021	32.498	33.196	33.900	33.756
Relación directa y regular con el niño	16.506	18.531	18.970	20.504	21.288	21.389
Violencia intrafamiliar	16.327	18.308	16.745	17.498	17.448	16.623
Vulneración de derechos	9.897	11.455	11.159	11.701	11.367	11.317
Divorcio de común acuerdo	7.650	8.766	8.767	9.337	8.870	8.709
Cuidado personal del niño	6.944	7.856	7.839	8.932	9.926	9.832
Divorcio por cese de convivencia	1	6.234	8.836	9.862	8.870	8.379
Alimentos, aumento	3.523	5.097	5.839	6.836	7.224	7.408
Alimentos, rebaja	3.287	4.539	4.351	4.871	5.522	6.203
Relación directa y regular modificación	1.709	3.181	4.081	5.170	5.943	6.418
Compensación económica	2.731	4.182	4.474	4.548	4.144	4.026
Alimentos, cesación	1.854	2.776	2.979	3.671	4.210	4.415
Infracción a la ley penal	2.757	3.092	2.996	3.085	1.949	1.530
Divorcio	7.876	2.022				1
Autorización salida del país	1.466	1.583	1.778	2.081	2.052	2.330

**Ingreso de causas por materias de Reforma Laboral Juzgados de Corte de Apelaciones de Santiago**

Materias	2010	2011	2012	2013	2014	2015
Costas	12.318	12.767	13.338	14.908	16.507	17.820
Reajustes e intereses	11.914	12.195	12.866	13.600	15.301	16.973
Indemnización sustitutiva de aviso previo	9.501	9.715	10.102	10.947	11.845	9.517
Despido injustificado	8.405	9.027	9.141	9.983	10.994	12.222
Feriado proporcional	7.584	7.331	8.247	9.039	9.421	7.065
Indemnización por años de servicios	7.293	7.404	7.613	8.238	9.217	7.049
Remuneraciones	6.927	6.512	6.979	7.888	7.967	5.641
Recargos	5.990	6.184	6.524	7.309	7.046	4.850
Cotizaciones previsionales	5.817	5.143	5.411	5.916	5.836	4.328
Cotizaciones de salud	5.823	5.119	5.251	5.761	5.666	4.152
Cotizaciones del seguro de cesantía	5.425	4.770	4.905	5.451	5.258	3.784
Nulidad del despido	5.321	4.627	4.713	4.812	5.400	6.377
Feriado legal	3.546	3.546	3.971	4.948	5.167	3.570
Prestaciones	2.602	2.329	2.752	3.697	4.804	9.693
Otras indemnizaciones	1.238	1.781	2.064	3.435	3.022	3.161

**Ingreso de causas por Materias Penal Juzgados de Corte de Apelaciones de Santiago**

Materias	2010	2011	2012	2013	2014	2015
Hurto falta (494 bis código penal)	18.868	18.248	13.756	11.519	10.068	8.950
Amenazas simples contra personas y propiedades art. 296 n°3	9.914	10.908	10.073	14.774	17.028	14.843
Lesiones leves	10.900	12.491	11.415	14.006	12.464	11.577
Hurto simple por un valor de media a menos de 4 UTM	8.652	9.026	7.554	10.076	13.580	11.455
Lesiones menos graves	7.592	9.351	8.718	8.542	8.746	9.106
Consumo/porte en lug. pub. o priv. c/ previo concierto (art. 50)	13.164	9.768	8.491	5.121	3.748	4.148
Otros hechos que no constituyan delito: agrup.1008, 1009, 1011	5.052	5.336	3.908	5.122	6.211	6.171
Presunta desgracia	5.418	4.085	3.433	5.472	5.178	5.187
Estafas y otras defraudaciones contra particulares art. 468	3.690	3.586	3.398	4.130	3.653	3.927
Hurto simple	582	1.958	4.068	4.769	5.576	5.587
Conduc. estado de ebriedad con o sin daños o lesiones leves	2.968	3.222	3.046	3.113	2.896	3.112
Daños simples	2.619	2.972	2.784	2.982	3.703	3.446
Receptación art. 456 bis A	2.186	2.577	2.483	2.805	2.817	3.113
Trafico de pequeñas cantidades (art. 4)	2.764	2.732	2.835	1.994	1.913	2.356
Amenazas de atentados contra personas y propiedades	2.054	2.498	2.653	2.319	2.171	1.368



**Ingreso de causas por materias de Civil Juzgados de Corte de Apelaciones de Santiago**

Materias	2010	2011	2012	2013	2014	2015
Pagaré, cobro de	520.428	516.349	483.955	237.695	317.646	392.974
Confesión de deuda, citación	277.703	516.897	340.645	274.518	437.302	417.616
Pesos, cobro de	18.932	19.683	16.812	19.687	36.688	60.575
Prenda sin desplazamiento, realización	12.570	11.259	12.853	19.234	21.712	18.356
Obligación de dar, cumplimiento	7.186	7.357	12.762	14.545	14.677	10.905
Cheque, notificación protesto	13.964	11.188	10.771	9.746	9.524	8.339
Hipotecaria, acción según ley de bancos	7.460	6.829	4.987	4.280	5.138	6.033
Otros ejecutivos	3.851	7.015	5.224	5.895	6.228	7.508
Arrendam. terminación inmediata por no pago rentas o reconven.	5.529	5.450	5.133	4.939	4.678	4.803
Factura, notificación de	4.015	3.384	4.137	4.467	4.976	6.261
Tributarias obligaciones, cobro en dinero	5.489	3.535	4.923	3.510	2.226	2.390
Reconocimiento firma, citación y confesión de deuda	2.717	4.791	1.840	2.597	3.799	900
Arbitro y derivados, designación de	3.419	3.283	2.708	2.781	2.908	2.773
Pagaré, notificación de protesto	1.379	2.199	2.464	3.761	4.654	4.776
Perjuicios, indemnización de	1.817	2.251	2.604	1.957	1.877	1.831

**Ingreso de causas por Procedimiento Cobranza Juzgados de Corte de Apelaciones de Santiago (solo sistema)**

Procedimiento	2010	2011	2012	2013	2014	2015
Cumplimiento laboral	4.038	3.172	3.944	3.896	4.475	4.877
Ejecutivo DNP automática	0	4.292	42.921	60.651	69.904	55.905
Ejecutivo laboral	2		2	4	39	6
Ejecutivo previsional	50.787	47.587	47.225	61.599	59.825	52.008
Ejecutivo previsional antiguo	4.032	4.658	3.904	4.524	3.364	2.272
Otros títulos ejecutivos	3.432	3.019	1.390	727	652	621
Reclamo ejecutivo previsional	279	55	80	127	205	97
<b>TOTAL</b>	<b>62.570</b>	<b>62.783</b>	<b>99.466</b>	<b>131.528</b>	<b>138.464</b>	<b>115.786</b>



### 17. Corte de Apelaciones de San Miguel

La Corte de Apelaciones de San Miguel está integrada por el siguiente número de ministros, tribunales y población:  
Ministros: 19\* Tribunales: 40.

- 1° a 4° Juzgados Civiles de San Miguel.
- Juzgado de Garantía de Puente Alto.
- 1° y 2° Juzgados de Letras de San Bernardo.
- Juzgado de Garantía de Melipilla.
- 1° Juzgado Civil de Puente Alto.
- Juzgado de Garantía de San Bernardo.
- 1° Juzgado de Letras de Melipilla.
- Juzgado de Garantía de Curacaví.
- 1° y 2° Juzgados de Letras de Talagante.
- 1° y 2° Juzgados de Familia de San Miguel.
- 1° y 2° Juzgados de Letras de Buin.
- Juzgado de Familia de San Bernardo.
- Juzgados de Letras de Peñaflor.
- Juzgados de Familia de Puente Alto.
- Tribunal de Juicio Oral en lo Penal de Santiago.
- Juzgados de Familia de Talagante.
- Tribunal de Juicio Oral en lo Penal de Talagante.
- Juzgados de Familia de Melipilla.
- Tribunal de Juicio Oral en lo Penal de Puente Alto.
- Juzgados de Familia de Peñaflor.
- Tribunal de Juicio Oral en lo Penal de San Bernardo.
- Juzgados de Familia de Buin.
- Tribunal de Juicio Oral en lo Penal de Melipilla.
- Juzgado de Cobranza Laboral y Previsional de San Miguel.
- 10° a 12° Juzgados de Garantía de Santiago.
- Juzgado de Letras del Trabajo de San Miguel.
- 15° Juzgado de Garantía de Santiago.
- Juzgado de Letras del Trabajo de San Bernardo.
- Juzgado de Garantía de Talagante.
- Juzgado de Letras del Trabajo de Puente Alto.
- 8° Juzgado del Crimen de San Miguel.

Provincia	Población					
	2010	2011	2012	2013	2014	2015
Cordillera	604.840	613.293	621.824	630.286	638.720	647.119
Maipo	439.727	446.122	452.585	459.028	465.479	471.905
Melipilla	163.216	165.489	167.772	170.063	172.317	174.571
Talagante	261.837	266.862	271.967	277.099	282.272	287.492
Santiago (algunas comunas)	1.168.437	1.174.778	1.181.142	1.187.293	1.193.259	1.199.019
<b>TOTAL</b>	<b>2.638.057</b>	<b>2.666.544</b>	<b>2.695.290</b>	<b>2.723.769</b>	<b>2.752.047</b>	<b>2.780.106</b>

#### 17.1. Ingresos por Competencia de la Corte de Apelaciones

Ingresos por Competencia	2010	2011	2012	2013	2014	2015
Administrativa	495	568	352	525	898	1.432
Civil	924	1.158	1.282	2.229	1.632	1.957
Cobranza	60	32	50	46	67	64
Criminales	818	723	523	437	332	374
Familia	894	914	881	895	990	1.027
Laboral	490	264	99	65	15	15
Menores	7	5	-	4	1	
Otras	586	622	422	306	329	368
Policia Local	341	366	381	339	408	456
Procesal Penal	1.721	1.666	1.922	1.888	2.201	2.576
Recursos de Protección	324	352	323	386	468	1.858
Reforma Laboral	406	460	492	476	459	438
Tributaria	-	-	-	28	46	35
<b>TOTAL</b>	<b>7.066</b>	<b>7.130</b>	<b>6.727</b>	<b>7.624</b>	<b>7.846</b>	<b>10.600</b>



**Ingresos por Competencia de las Cortes de Apelaciones**

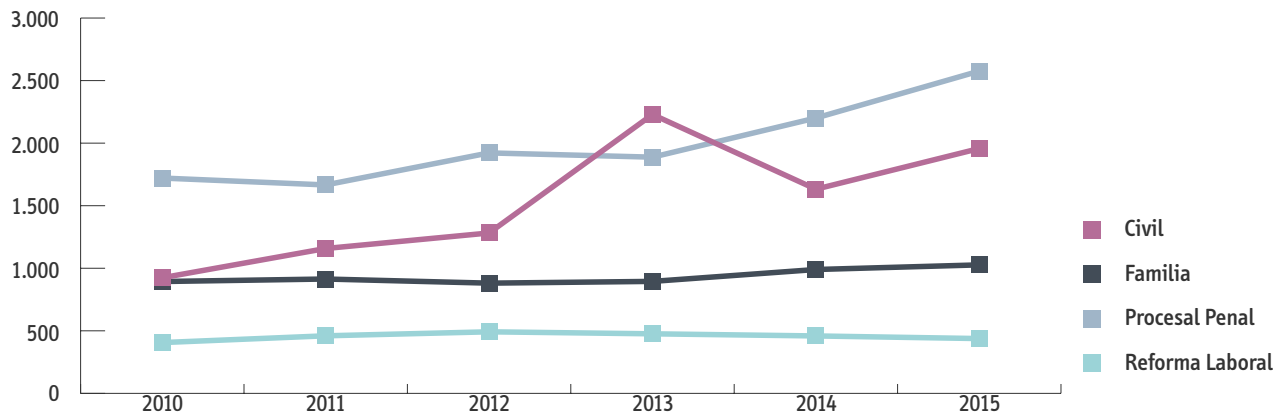


**17.2. Términos por Competencia de la Corte de Apelaciones**

Términos por Competencia	2010	2011	2012	2013	2014	2015
Administrativa	538	595	352	460	817	1.370
Civil	891	1.140	1.276	2.062	1.494	2.019
Cobranza	56	32	48	43	63	64
Criminales	837	805	543	430	335	391
Familia	939	950	869	886	929	978
Laboral	503	303	114	61	23	14
Menores	9	5	-	3	1	
Otras	572	626	423	301	321	370
Policía Local	323	383	379	321	363	470
Procesal Penal	1.710	1.688	1.920	1.860	2.211	2.519
Recursos de Protección	307	360	315	353	434	1.324
Reforma Laboral	388	407	532	431	486	427
Tributaria	-	-	-	14	48	37
<b>TOTAL</b>	<b>7.073</b>	<b>7.294</b>	<b>6.771</b>	<b>7.225</b>	<b>7.525</b>	<b>9.983</b>
Ingresos por Competencia	2010	2011	2012	2013	2014	2015
Civil	924	1.158	1.282	2.229	1.632	1.957
Familia	894	914	881	895	990	1.027
Procesal Penal	1.721	1.666	1.922	1.888	2.201	2.576
Reforma Laboral	406	460	492	476	459	438
<b>TOTAL GENERAL</b>	<b>3.945</b>	<b>4.198</b>	<b>4.577</b>	<b>5.488</b>	<b>5.282</b>	<b>5.998</b>



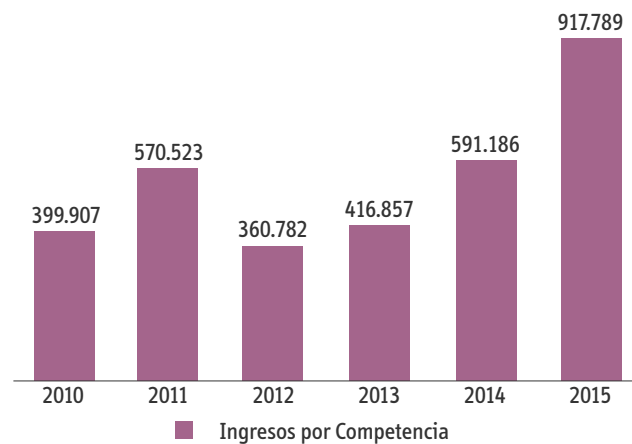
**Ingreso de Causas por Competencia**



**17.3. Ingresos de Juzgados por Competencia**

Ingresos por Competencia	Corte de Apelaciones de San Miguel					
	2010	2011	2012	2013	2014	2015
Civil	235.049	391.666	182.900	233.891	407.670	728.357
Cobranza	20.757	23.085	29.927	42.762	38.111	35.510
Familia	62.864	70.243	67.140	69.402	69.941	76.399
Penal	78.009	81.996	77.052	66.862	71.245	73.602
Reforma Laboral	2.946	3.289	3.610	3.824	4.113	3.838
Crimen	282	244	153	116	106	83
<b>TOTAL</b>	<b>399.907</b>	<b>570.523</b>	<b>360.782</b>	<b>416.857</b>	<b>591.186</b>	<b>917.789</b>

**Ingresos de Causas de Juzgados por Competencia**



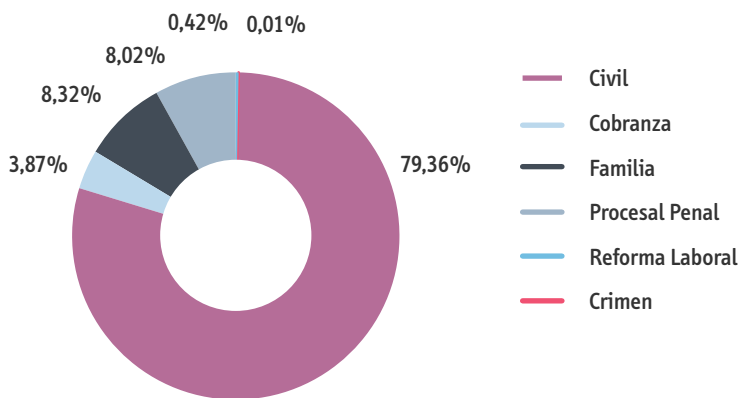


### 17.4. Términos de Juzgados por Competencia

Términos por Competencia	Corte de Apelaciones de San Miguel					
	2010	2011	2012	2013	2014	2015
Civil	177.401	377.875	144.345	186.476	369.788	684.707
Cobranza	8.527	14.892	12.601	11.456	17.047	17.803
Crimen	1.281	1.695	1.225	986	826	961
Familia	63.830	71.057	59.408	60.793	58.965	63.259
Laboral	1.791	992	286	135	49	20
Menores	113	34	7	6	6	8
Penal	84.380	90.935	98.723	80.521	105.443	86.540
Reforma laboral	2.667	3.427	3.709	3.978	4.328	4.191
<b>TOTAL</b>	<b>339.990</b>	<b>560.907</b>	<b>320.304</b>	<b>344.351</b>	<b>556.452</b>	<b>857.489</b>

% de Ingresos por Competencia	2014	2015
Civil	68,96%	79,36%
Cobranza	6,45%	3,87%
Familia	11,83%	8,32%
Penal	12,05%	8,02%
Reforma Laboral	0,70%	0,42%
Crimen	0,02%	0,01%
<b>TOTAL</b>	<b>100%</b>	<b>100%</b>

### Ingreso de Causas por Competencia Año 2015







### 17.5. Ingreso de Juzgados por Materia

Se presentan competencias en que una causa puede tener más de una materia.

Ingresos por Materia	Corte de Apelaciones de San Miguel					
	2010	2011	2012	2013	2014	2015
Familia	72.831	81.301	79.092	84.125	87.285	94.198
Penal	84.277	89.097	83.528	73.362	78.306	81.273
Reforma Laboral	14.591	16.143	17.751	18.334	22.547	23.167
<b>TOTAL</b>	<b>171.699</b>	<b>186.541</b>	<b>180.371</b>	<b>175.821</b>	<b>188.138</b>	<b>198.638</b>

### 17.6. Términos de Juzgados por Materia

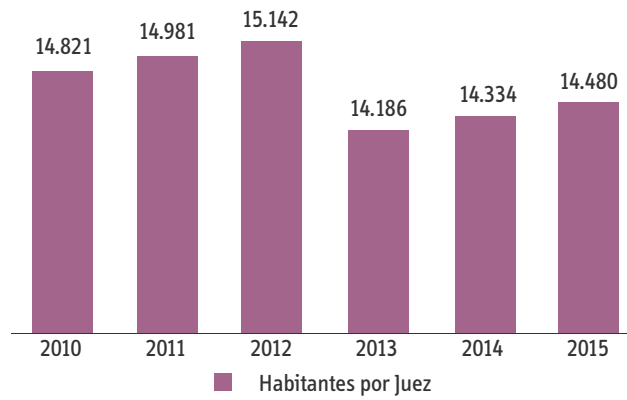
Términos por Materia	Corte de Apelaciones de San Miguel					
	2010	2011	2012	2013	2014	2015
Familia	72.430	79.901	69.537	70.843	72.229	76.444
Penal	94.340	96.321	105.254	86.850	112.422	93.102
Reforma Laboral	13.792	15.908	16.956	18.099	22.185	24.838
<b>TOTAL</b>	<b>180.562</b>	<b>192.130</b>	<b>191.747</b>	<b>175.792</b>	<b>206.836</b>	<b>194.384</b>

### 17.7. Indicadores

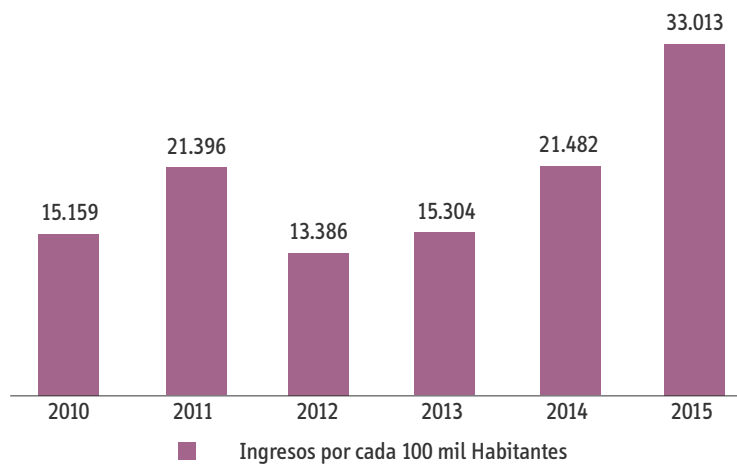
Detalle por Corte	2010	2011	2012	2013	2014	2015
Total Ingresos Causas	399.907	570.523	360.782	416.857	591.186	917.789
Cantidad de Jueces	178	178	178	192	192	192
Habitantes por Juez	14.821	14.981	15.142	14.186	14.334	14.480
Ingresos por cada 100 mil Habitantes	15.159	21.396	13.386	15.304	21.482	33.013
<b>Ingresos por Competencia por cada 100 mil Habitantes</b>	<b>2010</b>	<b>2011</b>	<b>2012</b>	<b>2013</b>	<b>2014</b>	<b>2015</b>
Civil	8.910	14.688	6.786	8.587	14.813	26.199
Cobranza	787	866	1.110	1.570	1.385	1.277
Familia	2.383	2.634	2.491	2.548	2.541	2.748
Penal	2.957	3.075	2.859	2.455	2.589	2.647
Reforma Laboral	112	123	134	140	149	138
Crimen	11	9	6	4	4	3



### *Habitantes por Juez C.A. San Miguel*



### *Ingresos de Causas por cada 100 Mil Habitantes C.A. San Miguel*



**17.8. Ingresos por Competencia y Juzgados año 2015**

Tribunal	Civil	Cobranza	Crimen	Familia	Procesal penal	Reforma laboral	Ingresos causas
1º Juzgado Civil de San Miguel	172.552	0	0	0	0	0	172.552
2º Juzgado Civil de San Miguel	172.648	0	0	0	0	0	172.648
3º Juzgado Civil de San Miguel	172.608	0	0	0	0	0	172.608
8º Juzgado del Crimen San Miguel	0	0	80	0	0	0	80
1º Juzgado Civil de Puente Alto	15.980	0	0	0	0	0	15.980
1º Juzgado de Letras de Talagante	1.569	1.074	0	0	0	160	2.803
2º Juzgado de Letras de Talagante	1.228	703	0	0	0	95	2.026
1º Juzgado de Letras de Melipilla	3.548	2.035	1	0	0	194	5.778
1º Juzgado de Letras de Buin	2.375	1.253	2	0	0	163	3.793
2º Juzgado de Letras de Buin	1.290	975	0	0	0	99	2.364
Juzgado de Letras de Peñaflo	2.918	1.693	0	0	0	158	4.769
4º Juzgado Civil de San Miguel	172.733	0	0	0	0	0	172.733
1º Juzgado de Letras de San Bernardo	5.723	0	0	0	0	0	5.723
2º Juzgado de Letras de San Bernardo	3.185	0	0	0	0	0	3.185
10º Juzgado de Garantía De Santiago	0	0	0	0	5.114	0	5.114

**17.9. Términos por Competencia y Juzgados año 2015**

Tribunal	Civil	Cobranza	Crimen	Familia	Laboral	Menores	Procesal Penal	Reforma Laboral	Total Términos
1º Juzgado Civil de San Miguel	165.856	0	0	0	0	0	0	0	165.856
2º Juzgado Civil de San Miguel	168.928	0	0	0	0	0	0	0	168.928
3º Juzgado Civil de San Miguel	168.527	0	0	0	0	0	0	0	168.527
8º Juzgado del Crimen San Miguel	0	0	839	0	0	0	0	0	839
1º Juzgado Civil de Puente Alto	4.517	0	0	0	0	0	0	0	4.517
1º Juzgado de Letras de Talagante	541	520	0	0	0	0	0	171	1.232
2º Juzgado de Letras de Talagante	394	493	6	0	0	0	0	91	984
1º Juzgado de Letras de Melipilla	1.399	2.901	58	0	10	8	0	189	4.565
1º Juzgado de Letras de Buin	1.239	772	30	0	1	0	0	339	2.381
2º Juzgado de Letras de Buin	662	430	0	0	0	0	0	91	1.183
Juzgado de Letras de Peñaflo	1.263	910	0	0	0	0	0	146	2.319
4º Juzgado Civil de San Miguel	168.693	0	0	0	0	0	0	0	168.693
1º Juzgado de Letras de San Bernardo	1.804	0	6	0	0	0	0	0	1.810
2º Juzgado de Letras de San Bernardo	884	39	22	0	9	0	0	0	954
10º Juzgado de Garantía De Santiago	0	0	0	0	0	0	7.353	0	7.353

**17.10. Indicador Ingreso de causas por Juez Año 2015**

Tipo tribunal	Ingreso	Jueces Nombrados	Ingreso por Juez
Civil	715.429	7	102.204
Cobranza	16.826	1	16.826
Crimen	80	1	80
Familia	76.399	58	1.317
Garantía	72.073	54	1.335
Letras del Trabajo	13.920	8	1.740
Letras Mixtos	21.530	6	3.588
Oral	1.529	57	80

**17.11 Duración promedio de causas en Juzgados según Competencia (en días)**

Competencia	2010	2011	2012	2013	2014	2015
Cobranza	182	247	227	275	304	353
Familia	228	103	52	51	61	63
Penal	221	267	329	378	651	348
Reforma Laboral	49	60	65	85	95	90
Civil	80	25	48	36	18	9

**17.12. Ingreso por materia en Juzgados años 2010 - 2015****Ingreso de causas por materias de Familia Juzgados de Corte de Apelaciones de San Miguel**

Materias	2010	2011	2012	2013	2014	2015
Alimentos	22.114	22.108	20.210	20.639	21.641	22.716
Violencia intrafamiliar	12.068	14.428	13.231	12.500	12.034	11.692
Relación directa y regular con el niño	9.749	10.390	10.825	12.291	13.695	13.762
Vulneración de derechos	7.282	9.546	9.686	10.069	10.206	13.560
Divorcio por cese de convivencia	15	3.387	4.820	5.572	4.954	5.034
Cuidado personal del niño	2.890	3.002	2.705	3.545	4.495	5.201
Divorcio de común acuerdo	1.895	3.363	3.426	4.050	3.586	3.713
Alimentos, aumento	1.852	2.209	2.324	2.650	2.760	3.011
Alimentos, rebaja	1.644	1.895	1.840	1.974	2.417	2.827
Relación directa y regular modificación	745	1.180	1.426	1.916	2.262	2.822
Infracción a la ley penal	1.639	1.741	1.324	1.196	779	600
Alimentos, cesación	950	1.087	1.332	1.501	1.696	1.970
Divorcio	5.321	1.212	1			
Paternidad, reconocimiento de	868	1.069	973	835	775	766
Convivencia, notificación cese	472	604	742	867	1.379	1.675

**Ingreso de causas por materias de Reforma Laboral Juzgados de Corte de Apelaciones de San Miguel**

Materias	2010	2011	2012	2013	2014	2015
Despido injustificado	1.492	1.755	1.846	1.958	2.119	2.017
Costas	1.278	1.452	1.647	1.690	2.249	2.390
Reajustes e intereses	1.256	1.367	1.517	1.617	2.053	2.175
Indemnización sustitutiva de aviso previo	1.205	1.230	1.321	1.307	1.689	1.792
Prestaciones	756	1.449	1.422	1.404	1.302	1.266
Remuneraciones	1.010	946	1.027	1.116	1.384	1.451
Feriado proporcional	939	931	1.087	1.128	1.397	1.490
Nulidad del despido	924	1.001	1.055	1.052	1.210	1.317
Cotizaciones previsionales	853	822	966	971	1.162	1.217
Cotizaciones de salud	780	751	892	898	1.100	1.107
Indemnización por años de servicios	841	792	779	788	1.128	1.171
Cotizaciones del seguro de cesantía	673	630	801	794	995	1.005
Recargos	618	656	615	656	917	892
Feriado legal	434	411	420	463	715	741
Otras indemnizaciones	155	266	354	396	523	501

**Ingreso de causas por materias Penal Juzgados de Corte de Apelaciones de San Miguel**

Materias	2010	2011	2012	2013	2014	2015
Amenazas simples contra personas y propiedades art. 296 n°3	8.532	8.925	8.911	8.886	10.348	12.241
Lesiones leves	7.849	8.413	8.338	7.015	6.882	6.488
Hurto falta (494 bis código penal)	7.330	7.979	6.660	5.801	4.477	3.918
Lesiones menos graves	4.869	5.973	5.650	5.665	5.821	5.418
Consumo/porte en lug. pub. o priv. c/ previo concierto (art. 50)	7.843	8.037	7.559	2.313	1.929	1.796
Hurto simple por un valor de media a menos de 4 UTM	4.268	4.259	4.089	4.156	5.235	5.034
Presunta desgracia	3.911	3.849	3.573	3.242	3.214	3.763
Conduc. estado de ebriedad con o sin daños o lesiones leves	1.726	1.854	2.128	1.956	2.067	2.150
Receptación art. 456 bis A	1.461	1.706	1.834	1.807	1.827	1.918
Daños simples	1.759	1.760	1.766	1.517	1.653	1.670
Trafico de pequeñas cantidades (art. 4)	1.562	1.721	1.856	1.346	1.373	1.546
Robo con intimidación	1.669	1.511	1.562	1.411	1.421	1.661
Porte de arma cortante o punzante (288 bis)	1.396	1.412	1.501	1.425	1.794	2.075
Amenazas condic. c/ personas y propiedades art .296 1 y 2, art. 297	1.449	1.635	1.348	1.282	1.709	2.134
Estafas y otras defraudaciones contra particulares art. 468	1.165	1.306	1.299	1.118	1.330	1.218

**Ingreso de causas por materias de Civil Juzgados de Corte de Apelaciones de San Miguel**

Materias	2010	2011	2012	2013	2014	2015
Confesión de deuda, citación	164.344	323.553	117.674	159.830	294.526	540.353
Pagaré, cobro de	49.410	46.890	40.696	49.426	86.538	148.364
Pesos, cobro de	3.875	2.870	8.818	10.317	11.647	23.844
Cheque, notificación protesto	2.941	2.228	2.320	2.008	1.943	1.604
Arrendam. terminación inmediata por no pago rentas o reconven.	1.566	1.515	1.455	1.412	1.588	1.550
Tributarias obligaciones, cobro en dinero	1.782	981	1.118	1.249	852	1.210
Hipotecaria, acción según ley de bancos	1.454	2.064	470	297	430	497
Obligación de dar, cumplimiento	646	877	895	1.071	933	915
Otros ordinarios	388	1.816	1.194	87	98	83
Otros voluntarios	652	795	636	662	745	910
Pagaré, notificación de protesto	403	346	479	739	874	691
Precario, inc. 2º art. 2.195 C.C.	452	469	520	543	666	776
Factura, notificación de	455	460	633	534	544	733
Minero, pedimento (concesión de exploración)	432	693	441	429	267	334
Reconocimiento firma, citación y confesión de deuda	531	515	339	325	318	171

**Ingreso de causas por Procedimiento Cobranza Juzgados de Corte de Apelaciones de San Miguel (solo sistema)**

Procedimiento	2010	2011	2012	2013	2014	2015
Cumplimiento laboral	768	907	1.039	943	1.143	1.010
Ejecutivo DNP automática		2.461	10.132	18.941	14.139	14.984
Ejecutivo laboral	3	15	15	11	18	13
Ejecutivo previsional	12.868	17.044	16.754	20.674	21.346	18.369
Ejecutivo previsional antiguo	1.230	1.747	1.751	1.821	1.275	982
Otros títulos ejecutivos	284	276	178	161	98	85
Reclamo ejecutivo previsional	64	74	58	211	92	67
<b>TOTAL</b>	<b>15.217</b>	<b>22.524</b>	<b>29.927</b>	<b>42.762</b>	<b>38.111</b>	<b>35.510</b>

**Ingreso de Causas por materia de Cobranza Juzgados de Corte de Apelaciones de San Miguel (sin sistema)**

Materias	2010	2011
Avenimiento Inspección del Trabajo	10	
Cobranza de Imposiciones	5.232	521
Otros Ejecutivos	298	40

