

TOMO V

**PODER JUDICIAL EN
NÚMEROS 2016
RECURSOS HUMANOS**



PODER JUDICIAL
REPUBLICA DE CHILE

ÍNDICE

1.DOTACIÓN PODER JUDICIAL	5
1.1 Análisis Dotación años 2010 a 2015	5
1.2 Dotación Poder Judicial 2015	7
2.ESCALAFÓN DE REMUNERACIONES 2015	14
2.1 Cargos Escalafón Primario	14
2.2 Cargos Escalafón Secundario	14
2.3 Cargos Escalafón de Empleados	15
2.4 Escalafón Superior Corporación Administrativa	17
3.CAPACITACIÓN	19
3.1 Academia judicial	19
3.2 Corporación Administrativa	22
3.3 Becas	25
4.BIENESTAR	26
4.1 Socios	26
4.2 Subsidios	29
5.METAS DE GESTIÓN	31
5.1 Metas de Gestión Año 2015	31
5.2 Evolución de Metas Por Competencias 2012 – 2015	31



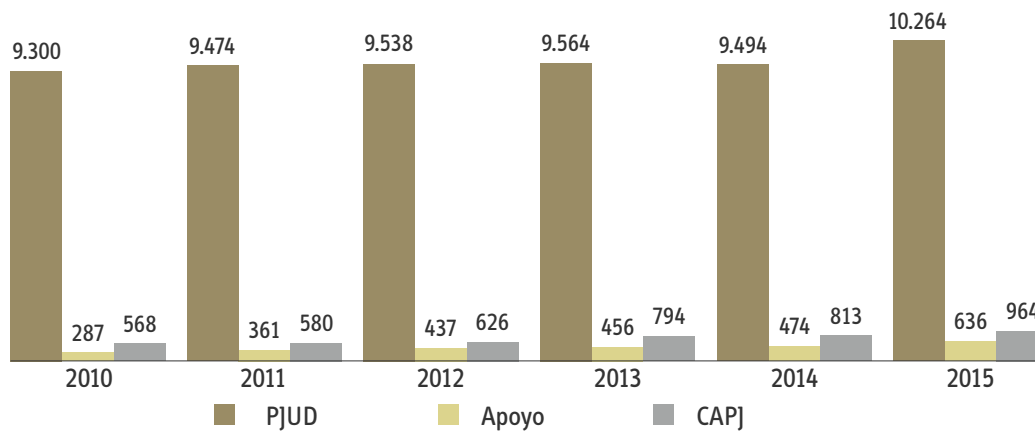
1. DOTACIÓN PODER JUDICIAL

1.1 Análisis Dotación años 2010 a 2015

Dotación Total Años 2010 - 2015

Año	PJUD	Apoyo	CAPJ	Total
2010	9.300	287	568	10.155
2011	9.474	361	580	10.415
2012	9.538	437	626	10.601
2013	9.564	456	794	10.814
2014	9.494	474	813	10.781
2015	10.264	636	964	11.864

Evolución Dotación Poder Judicial 2010-2015

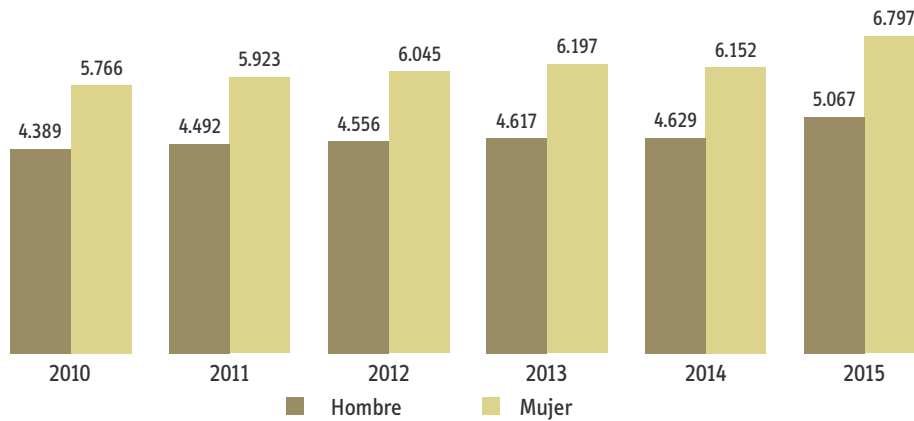




Evolución Dotación por Sexo Años 2010 - 2015

Año	Hombre	Mujer	Total
2010	4.389	5.766	10.155
2011	4.492	5.923	10.415
2012	4.556	6.045	10.601
2013	4.617	6.197	10.814
2014	4.629	6.152	10.781
2015	5.067	6.797	11.864

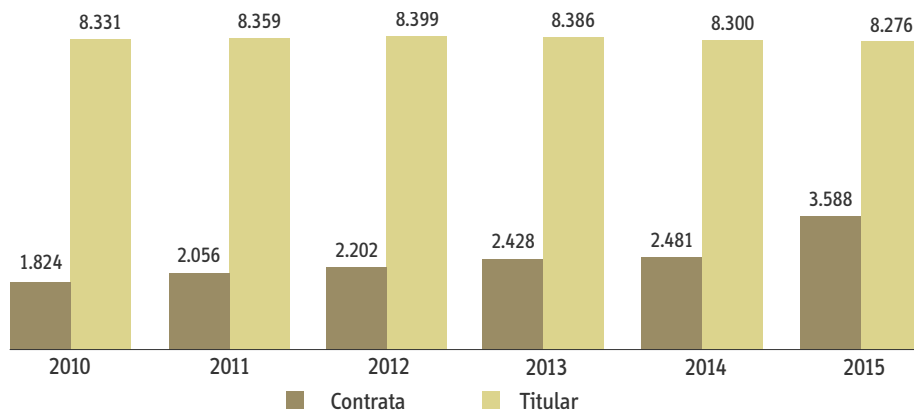
Evolución Dotación por sexo 2010-2015



Evolución Dotación por Calidad Jurídica Años 2010 - 2015

Año	Contrata	Titular	Total
2010	1.824	8.331	10.155
2011	2.056	8.359	10.415
2012	2.202	8.399	10.601
2013	2.428	8.386	10.814
2014	2.481	8.300	10.781
2015	3.588	8.276	11.864

Evolución Dotación por Calidad Jurídica 2010-2015

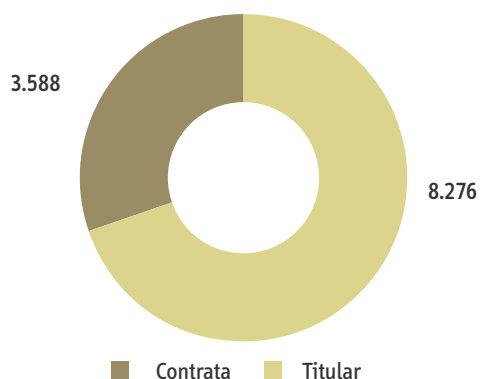




1.2 Dotación Poder Judicial 2015

Titular	Contrata	Total
8.276	3.588	11.864

Calidad Jurídica 2015

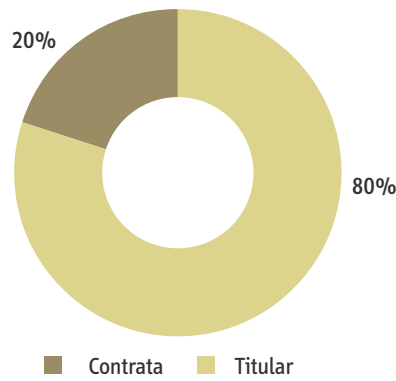


Dotación Poder Judicial por Calidad Jurídica 2015

Tipo Unidad	Calidad Jurídica 2015		
	Titular	Contrata	Total
Suprema	68	190	258
Apelaciones	681	305	986
Civil	674	436	1.110
Cobranza	57	51	108
Crimen	39	47	86
Familia	1.957	122	2.079
Garantía	1.571	240	1.811
Letras	820	277	1.097
Letras de Dos Jueces	247	36	283
Letras del Trabajo	555	52	607
Letras y Garantía	426	212	638
Menores	1		1
Oral	1.155	45	1.200
TOTAL GENERAL	8.251	2.013	10.264



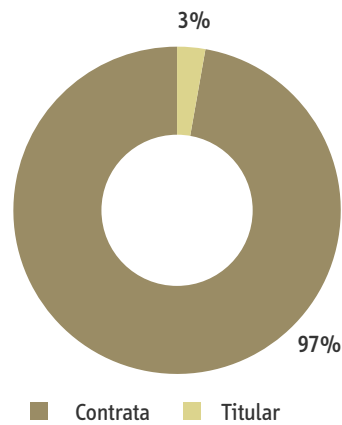
Calidad Jurídica Poder Judicial 2015



Corporación Administrativa

Calidad Jurídica 2015			
Tipo Unidad	Titular	Contrata	Total
Bienestar Central	5	16	21
Bienestar Zonal		4	4
Corporación Central	11	201	212
Corporación Zonal	9	243	252
Ofic. Personal Central		5	5
Ofic. Personal Zonal		48	48
Unid. Apoyo Central		248	248
Unid. Apoyo Zonal		174	174
TOTAL GENERAL	25	939	964

Calidad Jurídica Corporación Administrativa Judicial 2015





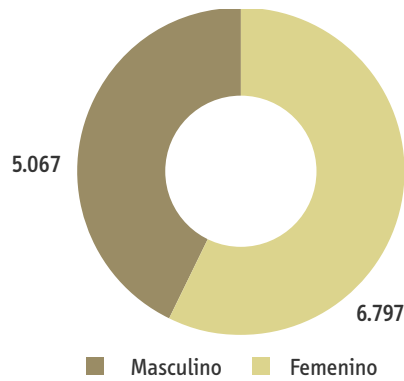
Unidad de Apoyo

Calidad Jurídica 2015		
Tipo Unidad	Contrata	Total
Unidades de apoyo	636	636

Cantidad Total Funcionarios por Sexo

Femenino	Masculino	Total
6.797	5.067	11.864

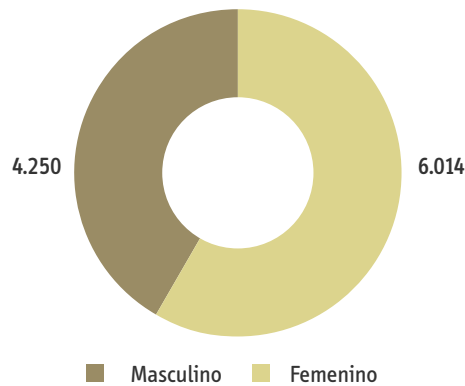
Cantidad Total de Funcionario por Sexo 2015



Cantidad de Funcionarios Poder Judicial por Sexo

Femenino	Masculino	Total
6.014	4.250	10.264

Cantidad de Funcionarios Corporación Administrativa Judicial por Sexo 2015



**Dotación por Programa Año 2015**

Tipo de Unidad	Total
Apoyo P UD	636
Apoyo	636
Corporación	964
Bienestar Central	21
Bienestar Zonal	4
Corporación Central	212
Corporación Zonal	252
Ofic. Personal Central	5
Ofic. Personal Zonal	48
Unid. Apoyo Central	248
Unid. Apoyo Zonal	174
Poder Judicial	10.264
Apelaciones	986
Civil	1.110
Cobranza	108
Crimen	86
Familia	2.079
Garantía	1.811
Letras	1.097
Letras de Dos Jueces	283
Letras del Trabajo	607
Letras y Garantía	638
Menores	1
Oral	1.200
Suprema	258
TOTAL	11.864

**Dotación Poder Judicial por Jurisdicción 2015**

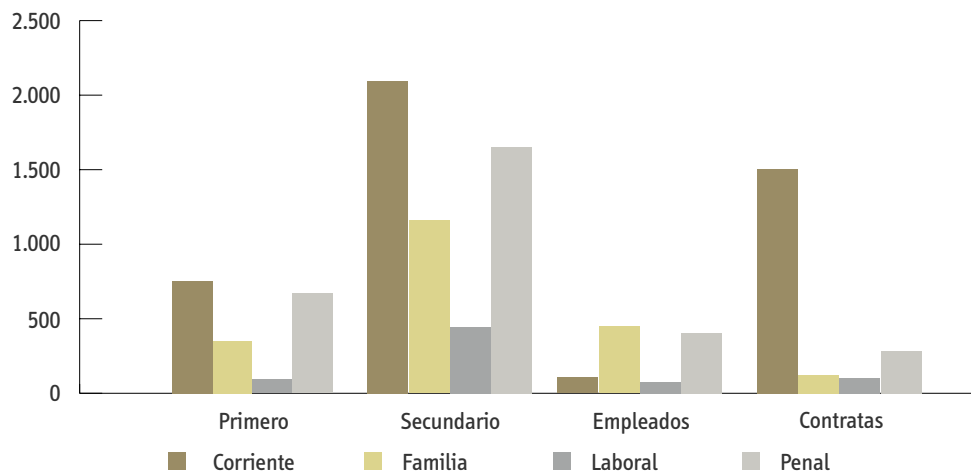
Jurisdicción	Total por Jurisdicción			Total
	Poder Judicial	Apoyo P]UD	Corporación	
Corte Suprema	258	126	486	870
Corte de Apelaciones de Arica	187	4	18	209
Corte de Apelaciones de Iquique	220	6	22	248
Corte de Apelaciones de Antofagasta	433	6	23	462
Corte de Apelaciones de Copiapó	299	7	17	323
Corte de Apelaciones de La Serena	439	8	24	471
Corte de Apelaciones de Valparaíso	1.179	41	46	1.266
Corte de Apelaciones de Santiago	2.178	355	58	2.591
Corte de Apelaciones de San Miguel	1.163	15	40	1.218
Corte de Apelaciones de Rancagua	498	6	23	527
Corte de Apelaciones de Talca	616	2	30	648
Corte de Apelaciones de Chillán	234	7	16	257
Corte de Apelaciones de Concepción	885	38	47	970
Corte de Apelaciones de Temuco	540	6	33	579
Corte de Apelaciones de Valdivia	423	1	25	449
Corte de Apelaciones de Puerto Montt	403	8	25	436
Corte de Apelaciones de Coyhaique	145		16	161
Corte de Apelaciones de Punta Arenas	164		15	179
TOTAL	10.264	636	964	11.864



Dotación Poder Judicial por Programa

Programa/Tipo	Escalafoón				Total
	Primario	Secundario	Empleados	Contratas	
Corriente	755	2.094	107	1.503	4.459
Apelaciones	306	369	6	305	986
Civil	121	553		436	1.110
Crimen		39		47	86
Letras	169	634	17	277	1.097
Letras de Dos Jueces	27	184	36	36	283
Letras y Garantía	100	279	47	212	638
Menores		1			1
Suprema	32	35	1	190	258
Familia	349	1.159	449	122	2.079
Familia	349	1.159	449	122	2.079
Laboral	93	443	76	103	715
Cobranza	9	44	4	51	108
Letras del Trabajo	84	399	72	52	607
Penal	670	1.652	404	285	3.011
Garantía	311	1.036	224	240	1.811
Oral	359	616	180	45	1.200
TOTAL	1.867	5.348	1.036	2.013	10.264

Escalofón Funcionarios 2015



2. ESCALAFÓN DE REMUNERACIONES 2015.

- Escalafón Primario
- Escalafón Secundario
- Escalafón de Empleados

2.1 Cargos Escalafón Primario

	Escalafón	Grado	Renta Bruta
PRIMERA	Presidente Corte Suprema	I	\$ 9.121.809
	Ministro Corte Suprema	II	\$ 9.121.809
	Fiscal Judicial Corte Suprema		
SEGUNDA	Presidente Corte de Apelaciones	III	\$ 6.391.745
	Ministro Corte de Apelaciones	IV	\$ 5.991.463
	Fiscal Judicial Corte de Apelaciones		
	Relatores Corte Suprema		
	Secretario Corte Suprema		
TERCERA	Jueces Letras de juzgados de asiento de Corte de Apelaciones	V	\$ 5.237.233
	Relator Corte de Apelaciones		
	Secretario Corte de Apelaciones		
	Secretario Abogado del Presidente de la Corte Suprema		
CUARTA	Jueces Letras de juzgados de asiento de ciudad capital de provincia	VI	\$ 4.367.172
QUINTA	Jueces Letras de juzgados de asiento de comuna o agrupación de comunas	VII	\$ 4.065.997
	Secretarios de juzgados de asiento de Corte de Apelaciones		
SEXTA	Secretarios de juzgados de asiento de ciudad capital de provincia	VIII	\$ 3.337.410
	Prosecretario Corte Suprema		
SEPTIMA	Secretarios de juzgados de asiento de comuna o agrupación de comunas	IX	\$ 3.033.776

* Tabla hasta Noviembre 2015 con los mismos valores correspondiente al período anterior.

2.2 Cargos Escalafón Secundario – Tercera Serie

	Escalafón	Grado	Renta Bruta
PRIMERA	Administrador de Tribunal de tribunal de asiento de Corte de Apelaciones.	VII	\$ 4.065.997
SEGUNDA	Administrador de Tribunal de tribunal de asiento de capital de provincia.	VIII	\$ 3.337.410
	Subadministrador de Tribunal de tribunal de asiento de Corte de Apelaciones.		
TERCERA	Administrador de Tribunal de tribunal de asiento de comuna	IX	\$ 3.033.776
	Subadministrador de Tribunal de tribunal de asiento de capital de provincia.		
	Jefe de Unidad de tribunal de asiento de Corte de Apelaciones.		
CUARTA	Jefe de Unidad de tribunal de asiento de capital de provincia.	X	\$ 2.061.019
	Subadministrador de Tribunal de tribunal de asiento de comuna		
QUINTA	Jefe de Unidad de tribunal de asiento de comuna.	XI	\$ 1.779.902

* Tabla hasta Noviembre 2015 con los mismos valores correspondiente al período anterior.

**Cargos Escalafón Secundario – Tercera Serie**

	Escalafón	Grado	Renta Bruta
PRIMERA	Consejero Técnico de tribunal de asiento de Corte de Apelaciones.	IX E.C.T.	\$ 2.036.952
	Bibliotecario Estadístico de Corte Suprema	IX E.P.E.	\$ 2.010.964
	Bibliotecario Estadístico de Corte de Apelaciones	XI E.P.E.	\$ 1.614.313
SEGUNDA	Consejero Técnico de Tribunal de tribunal de asiento de capital de provincia.	IX E.C.T.	\$ 2.036.952
TERCERA	Consejero Técnico de Tribunal de tribunal de asiento de comuna	X E.C.T.	\$ 1.921.460

* Tabla hasta Noviembre 2015 con los mismos valores correspondiente al periodo anterior.

2.3 Cargos Escalafón de Empleados.

	Escalafón	Grado	Renta bruta con asignación profesional	Renta bruta sin asignación profesional
PRIMERA	Oficiales 1º Cortes de Apelaciones	9	\$ 2.010.964	\$ 1.604.096
	Oficiales 2º Corte Suprema	10	\$ 1.882.541	\$ 1.481.434
	Secretario del Presidente de la Corte Suprema Oficial de Personal de la Corte Suprema			
SEGUNDA	Oficiales 3º Corte Suprema	11	\$ 1.614.313	\$ 1.238.911
	Oficiales 2º Cortes de Apelaciones			
	Oficial 1º de tribunal asiento de Corte de Apelaciones.			
	Encargado de Sala de tribunal asiento de Corte de Apelaciones. Administrativo Jefe de tribunal asiento de Corte de Apelaciones.			
TERCERA	Oficiales 4º Corte Suprema	12	\$ 1.397.585	\$ 1.124.779
	Oficial de Archivo de la Corte Suprema			
	Oficiales 3º Cortes de Apelaciones			
	Administrativo 1º de tribunal de asiento de Corte de Apelaciones.			
	Encargado de Sala de tribunal de asiento de capital de provincia.			
	Administrativo Jefe de tribunal de asiento de capital de provincia.			
	Oficiales 2º de Juzgados de Letras de asiento de Corte de Apelaciones.			
	Oficiales 1º de Juzgados de Letras de asiento de capital de provincia.			
Oficial de Fiscal Judicial Cortes de Apelaciones	13	\$ 1.306.384	\$ 1.066.529	
CUARTA	Ayudante de Biblioteca de la Corte Suprema	11	\$ 1.614.313	\$ 1.238.911
	Oficiales de Defensor Público de Santiago y Valparaíso			



Escalafón	Grado	Renta bruta con asignación profesional	Renta bruta sin asignación profesional
Oficiales 4º de las Cortes de Apelaciones			
Oficiales 3º de Juzgados de Letras de asiento de Corte de Apelaciones.			
Oficiales 2º de Juzgados de Letras de asiento de capital de provincia.			
Oficiales 1º de Juzgados de Letras de asiento de comuna o agrupación de comunas.			
Administrativo 2º de tribunal de asiento de Corte de Apelaciones.	13	\$ 1.306.384	\$1.066.529
Administrativo 1º de tribunal de asiento de capital de provincia.			
Encargado de Sala de tribunal de asiento de comuna o agrupación de comunas.			
Administrativo Jefe de tribunal de asiento de comuna o agrupación de comunas.			
QUINTA			
Administrativo 3º de tribunal de asiento de Corte de Apelaciones.			
Administrativo 2º de tribunal de asiento de capital de provincia.			
Administrativo 1º de tribunal de asiento de comuna o agrupación de comunas.			
Oficiales 4º de Juzgados de Letras de asiento de Corte de Apelaciones.	14	\$1.168.238	\$991.707
Oficiales 3º de Juzgados de Letras de asiento de capital de provincia.			
Oficiales 2º de Juzgados de Letras de asiento de comuna o agrupación de comunas.			
SEXTA			
Administrativo 3º de tribunal de asiento de capital de provincia.			
Administrativo 2º de tribunal de asiento de comuna o agrupación de comunas.			
Oficiales 4º de Juzgados de Letras de asiento de capital de provincia.	15	\$ 1.094.372	\$932.864
Oficiales 3º de Juzgados de Letras de asiento de comuna o agrupación de comunas.			
Administrativo 3º de tribunal de asiento de comuna o agrupación de comunas.			
Ayudantes de Audiencia de tribunal de asiento de Corte de Apelaciones.	16	\$ 1.003.275	\$856.201
Secretarías Ejecutivas y Telefonistas de tribunal de asiento de Corte de Apelaciones.			
SEPTIMA			
Chofer de la Presidencia de la Corte Suprema	15	\$ 1.094.372	\$932.864
Oficiales de Sala de la Corte Suprema			
Oficiales Asistentes de la Corte Suprema	16	\$ 1.003.275	\$856.201
Oficiales de Sala de las Cortes de Apelaciones			
Oficiales de Sala de los Juzgados de Letras de asiento de Corte de Apelaciones.			
Ayudante de Audiencia de tribunal de asiento de capital de provincia.	17	\$ 933.270	\$800.638
Auxiliar de tribunal de asiento de Corte de Apelaciones.			



Escalafón	Grado	Renta bruta con asignación profesional	Renta bruta sin asignación profesional
Oficiales de Sala de los Juzgados de Letras de asiento de capital de provincia.			
Oficiales de Sala de los Juzgados de Letras de asiento de comuna o agrupación de comunas.			
Ayudante de Audiencia de tribunal de asiento de comuna o agrupación de comunas.	18	\$772.663	\$757.613
Secretarías Ejecutivas y Telefonistas de tribunal de asiento de comuna o agrupación de comunas.			
Auxiliar de tribunal de asiento de capital de provincia.			
Auxiliar de tribunal de asiento de comuna o agrupación de comunas.			

* Tabla hasta Noviembre 2015 con los mismos valores correspondiente al período anterior.

2.4 Escalafón Superior Corporación Administrativa

Grado	Renta Bruta
III	\$ 6.391.745
IV	\$ 5.991.463
V	\$ 5.237.233
VI	\$ 4.367.172
VII	\$ 3.750.251
VIII	\$ 3.293.419
IX	\$ 2.890.874
X	\$ 1.907.561
XI	\$ 1.700.848

* Tabla hasta Noviembre 2016 con los mismos valores correspondiente al período anterior.

Tabla para pago de viáticos 2015

Grado		100%	50%	40%
I	Superior	108.874	54.437	43.550
II	Superior	102.070	51.035	40.828
III - V	Superior	76.706	38.353	30.682
VI - XI	Superior	50.577	25.289	20.231
IX	Empleados	50.577	25.289	20.231
X - XIX	Empleados	41.047	20.524	16.419

* Tabla hasta Noviembre 2015 con los mismos valores correspondiente al período anterior.



I	Presidente Corte Suprema	Superior
II	Ministros Y Fiscal Corte Suprema	Superior
	Presidente Corte De Apelaciones	
	Ministros Y Fiscales Corte De Apelaciones	
III - V	Relatores Y Secretario Corte Suprema	Superior
	Relatores Y Secretario C. Apelaciones; Jueces Asiento De Corte	
	Jueces Tribunales Juicio Oral En Lo Penal Asiento Corte	
	Jueces Juzgados De Garantía Asiento De Corte	
	Jueces Tribunales Juicio Oral En Lo Penal Capital De Provincia	
	Jueces Capital De Provincia	
	Jueces Juzgados De Garantía Capital De Provincia	
	Jueces Tribunales Juicio Oral En Lo Penal De Comuna	
	Jueces De Comuna; Secretario Juzgado Asiento Corte	
	Jueces Juzgados Garantía De Comuna	
	Administradores Tribunales Juicio Oral En Lo Penal Asiento Corte	
VI - XI	Administradores Juzgados De Garantía Asiento De Corte	Superior
	Secretarios Jdos. Capital De Provincia; Prosecretario C. Suprema	
	Administradores Tribunales Juicio Oral En Lo Penal Cap. Provincia	
	Administradores Juzgados De Garantía De Capital De Provincia	
	Secretario Jdo. De Comuna; Asistente Social Jdo. Asiento De Corte	
	Administradores Tribunales Juicio Oral En Lo Penal De Comuna	
	Administradores Juzgados De Garantía De Comuna	
	Asistente Social Jdos. Capital De Provincia Y De Comuna	
	Secretario Del Fiscal Corte Suprema	
IX	Oficial Primero Cortes De Apelaciones	Empleados
	Secretario Presidente Corte Suprema	
	Oficial 2° C. Apelaciones; Oficial 1° Jdo. Asiento Corte; Encargado De Sala Trib. Del Juicio Oral En Lo Penal De Asiento De Corte;	
	Encargado De Sala De Jdo. De Garantía De Asiento De Corte	
X - XIX	Oficial 4° C. Suprema; Oficial 3° C. De Apelaciones; Oficial 2° Jdo.	Empleados
	Asiento De Corte; Oficial 1° Jdo. Capital De Provincia	
	Oficial 2° Jdo. Capital De Provincia; Oficial 1° Jdo. De Comuna	
	Demás Cargos Del Escalafón De Empleados Del Poder Judicial Y De La Corporación Administrativa.	

Tabla de Integraciones Año 2015

Tabla de Integraciones	Valor de Audiencia
Corte Suprema	\$ 287.151
Corte Apelaciones	\$ 195.844



3. CAPACITACIÓN

3.1 Academia judicial

Cursos Impartidos por la Academia Judicial para escalafón Primario.		Total Alumnos		
Cursos	2013	2014	2015	
Acciones De Resguardo Del Derecho De Aprovechamiento De Aguas	22	14	28	
Acoso Y Discriminación Laboral	21	18	28	
Actividad De Policía Y Sanción Administrativa			21	
Acto Administrativo: Elementos Y Causales De Invalidez E Ineficacia	28	20	27	
Actualización En Derecho Tributario Y Aduanero			20	
Aplicación De Medidas De Protección Por Jueces De Familia	14	23		
Aplicación Judicial Del Derecho Internacional De Los Derechos Humanos Por Los Tribunales De Justicia	29	28		
Aplicación Practica De La Ley N°20.603	0	19	30	
Aplicación Practica Del Principio Del Interés Superior Del Niño Para Declarar La Adopción	0	14	19	
Apreciación De La Prueba Y Sana Crítica	56	0	53	
Autocuidado Y Prevención Del Estrés	66	0		
Bases Constitucionales Del Derecho Procesal	20	21		
Causales Y Efectos Del Terminio Del Matrimonio	29	26		
Compensación Económica En Juicio De Nulidad Y Divorcio	37	23	27	
Conducción De Audiencias Y Habilidades De Comunicación	35	19	54	

Cursos Impartidos por la Academia Judicial para escalafón Secundario		Total Alumnos		
Cursos	2013	2014	2015	
Acceso A La Información Publica Y Transparencia	74	53	26	
Administración De Recursos Humanos En El Tribunal	42	23	30	
Análisis Y Metaanálisis De Informe De Peritos			41	
Control De Gestión Aplicado A Tribunales	45	22	30	
Elaboración Y Control De Ejecución Del Presupuesto			25	
Gestión Disciplinaria En Los Tribunales	12	18	54	
Habilidades Parentales Y Apego: Herramientas De Apoyo Al Proceso Judicial	54	41	42	
Herramientas Profesionales Para El Consejero Técnico: Estrategias Individuales Y Colectivas De Autocuidado Y Prevención	0	29		
Herramientas Profesionales Para El Consejero Técnico: Estrategias Individuales Y Colectivas De Autocuidado Y Prevención Del Estrés			24	
Herramientas Profesionales Para El Consejero Técnico: Técnicas De Entrevista Breve	0	22	26	
Introducción A La Administración En Cortes De Apelaciones	77	65	38	
La Justicia De Familia Y El Rol Del Consejero Técnico	0	31		
Liderazgo, Relaciones Interpersonales Y Promoción Del Buen Trato	154	52	27	
Los Consejos Técnicos En La Judicatura De Familia	24	0		
Marco Jurídico De Procedimientos Y Tareas Específicas Para Administradores Y Jefes De Unidad De Juzgados De Garantía Y Tribunal Oral	0	11	28	



Cursos Impartidos por la Academia Judicial para escalafón de Empleados		Total Alumnos		
Cursos	2013	2014	2015	
Acceso A La Información Publica Y Transparencia	163	141	117	
Atención A Publico : Publico Con Requerimientos Especiales	60	51	57	
Atención De Publico En El Poder Judicial I	135	137	157	
Atención Especializada De Víctimas	113	139	86	
Autocuidado Y Prevención Del Estrés	111	351	206	
Código Orgánico De Tribunales	21	16		
Curso Para Empleados De Juzgados De Familia	50	58		
Curso Para Empleados Del Trabajo Y Juzgado De Cobranza	40	41		
Curso Sobre Ley N° 20.084 Para Empleados	120	86	138	
Desarrollo De Habilidades De Comunicación A Través Del Lenguaje De Señas. ii			42	
Diseño Y Ejecucion De Programas De Inducción Para Funcionarios Judiciales			15	
Elaboración De Actas	57	48		
Elaboración De Actas Y Redacción De Documentos Para Funcionarios De Juzgados Letras Del Trabajo	85	48	26	
Elaboración De Actas Y Redacción De Documentos Para Funcionarios De Juzgados De Familia			50	
Elaboración De Actas Y Redacción De Documentos Para Funcionarios De Juzgados De Garantía Y Juicio Oral En Lo Penal			68	

Cursos Impartidos por la Academia Judicial para escalafón Primarios y Secundarios		Total Alumnos		
Cursos	2013	2014	2015	
Abuso Sexual Infantil: Fenómeno Psicosocial Y Marco Regulatorio	50	46	43	
Aplicacion De Medidas De Protección Por Jueces De Familia			23	
Autocuidado Y Prevención Del Estrés	65	77	88	
Convención Sobre Derechos De Los Niños, Niñas Y Adolescentes			30	
Evaluación Psicológica Y Credibilidad De Relatos			28	
Gestión Judicial Y Gestión Administrativa: ¿Colisión O Complemento?	14	25		
Manejo Y Resolucion De Conflictos	38	119	83	
Proceso De Calificación Y De Comunicación De La Evaluación De Desempeño (Orientado Al Mejoramiento De La Gestión)			14	
Régimen De Cuidado Personal Y Relación Directa Y Regular Con El Menor	15	39	13	
Uso De La Sala Gesell En El Ámbito Judicial	41	40	35	
Violencia Intrafamiliar: Fenómeno Psicosocial Y Marco Regulatorio			18	

Cursos Impartidos por la Academia Judicial para escalafón Secundario y Empleados		Total Alumnos		
Cursos	2013	2014	2015	
Curso Intermedio/Avanzado De Aplicacion De Herramientas Office Para El Trabajo En Tribunales			11	
Derechos Económicos, Sociales Y Culturales	117	87	118	
Elaboración De Un Manual De Buenas Practicas Para El Manejo Eficiente De La Agenda En Tribunales			15	
Herramientas Office Para El Trabajo En Tribunales	0	226	227	
Introducción A La Administracion Publica Y A La Administracion De Justicia	109	141	142	
Introducción Al Derecho Y A La Judicatura	138	124	55	
Principio De Igualdad	0	12	88	
Taller De Aplicacion De Herramientas Office Para El Trabajo En Tribunales	0	0		
Taller De Normativa Básica En Materia De Delitos Funcionarios			77	
Trabajo En Equipo Como Herramienta Eficiente Para La Gestión De Un Tribunal			16	

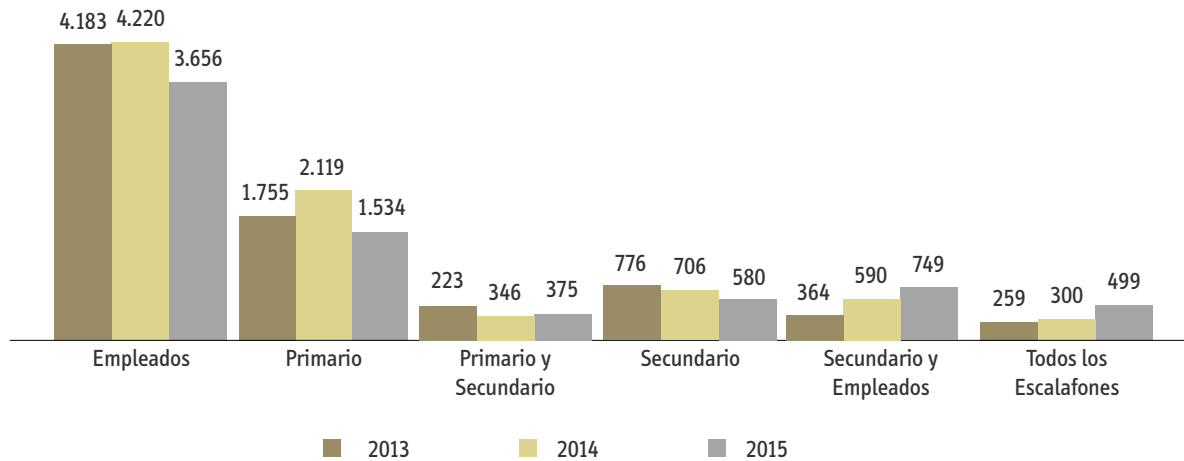


Cursos Impartidos por la Academia Judicial para todos los escalafones	Total Alumnos		
	2013	2014	2015
Cursos			
Comunicación Asertiva Y Resolucion De Conflictos Interpersonales	65	58	118
Curso Capacitación De Capacitadores	50	44	
Desarrollo De Habilidades De Comunicación A Través Del Lenguaje De Señas I	60	88	208
Mapudungun II Y Cultura Mapuche	0	28	
Nociones Básicas De Mapudungun I	24	0	
Nociones Básicas Del Mapudungun I	60	59	173
Segundo Nivel Del Curso Programa De Capacitación De Capacitadores	0	23	

Resumen Anual Total de Alumnos en Cursos por Escalafón

Escalafón	2013	2014	2015
Empleados	4.183	4.220	3.656
Primario	1.755	2.119	1.534
Primario y Secundario	223	346	375
Secundario	776	706	580
Secundario y Empleados	364	590	749
Todos los Escalafones	259	300	499
TOTAL	7.560	8.281	7.393

Resumen Total de Alumnos en Cursos por Escalofón





3.2 Corporación Administrativa

Capacitaciones Año 2015

Curso	Capacitaciones CAPJ 2015				
	Nº Participantes	Nº hrs.	Nº Versiones	Total hrs.	HHC
Administración de Contrato y Ley de Subcontratación	68	16	1	16	1.088
Administración del Tiempo	32	24	1	24	768
Administración Eficiente de Recursos	17	16	1	16	272
	13	16	2	32	208
	14	16	3	48	224
Arquitectura BI	12	80	1	80	960
Atención de Usuario	14	16	1	16	224
	19	16	2	32	304
	18	16	3	48	288
Balance Scorecard	15	16	1	16	240
	15	16	2	32	240
BPMN Avanzado	10	32	1	32	320
Business Intelligence	19	40	1	40	760
COBIT	2	24	1	24	48
Compromiso Organizacional	11	16	1	16	176
	16	16	2	32	256
Comunicación Efectiva	46	24	1	24	1.104
Contratación Pública	3	9	1	9	27
Detección de Necesidades de Capacitación	1	16	1	16	16
Dirección de Proyecto	46	24	1	24	1.104
Dirección de Proyecto Infraestructura	15	44	1	44	660
Eficiencia Energética	20	60	1	60	1.200
Expresión Oral y Presentaciones Efectivas	23	8	1	8	184
Fundamentos de ITIL	1	32	1	32	32
Gestión de Abastecimiento	15	20	1	20	300
Gestión de Conocimiento e Innovación	10	16	1	16	160
	9	16	2	32	144
Gestión Integrada de Riesgo Coso II	9	32	1	32	288
Gestión y Optimización de Procesos	13	24	1	24	312
Habilidades para Trabajar Bajo Presión	15	8	1	8	120
Integración y Trabajo en Equipo	53	8	1	8	424
	38	8	2	16	304
	21	8	3	24	168
	34	8	4	32	272
	33	8	5	40	264
	34	8	6	48	272
Introductorio +Workshop ACL	1	40	1	40	40
Liderazgo	10	16	1	16	160
	11	16	2	32	176



Capacitaciones CAPJ 2015					
Curso	Nº Participantes	Nº hrs.	Nº Versiones	Total hrs.	HHC
Manejo Asertivo de Situaciones Complejas	15	8	1	8	120
	15	8	2	16	120
Manejo de Conflictos	36	24	1	24	864
Manejo de Planificación de Proyectos en la Gestión Administrativa	1	78	1	78	78
Negociación para Conseguir Acuerdos	5	24	1	24	120
Normas Internacionales para el Sector Publico	20	16	1	16	320
Planificación Estratégica	19	40	1	40	760
PNL	7	30	1	30	210
Seguridad Informática	2	24	1	24	48
Seminario ACI 318	4	8	1	8	32
Sistema CGU	28	35	1	35	980
SPSS	17	16	1	16	272
Técnicas de Organización del Trabajo en la Gestión Administrativa	1	77	1	77	77
Excel Intermedio	28	24	1	24	672
Excel Básico	9	24	1	24	216
Excel Avanzado	31	24	1	24	744
Word Intermedio - Avanzado	5	24	1	24	120
TOTAL	999	1.313	82	1.601	19.860

Capacitación PJ 2015				
Curso	Nº Versión	Nº Participantes	Nº hrs.	HHC
Alfabetización Digital	1	7	22	154
Atención de Usuario	4	14	16	224
Como Generar Valor Público y Empatía Social en la Atención al Usuario	1	2	21	42
Diseño y Gestión Estratégica de Redes Sociales	1	1	20	20
Gestión del Cambio	1	20	16	320
Jornadas Nacionales de Computación	1	1	22	22
Sistema CGU	1	153	35	5.355
Excel Intermedio	1	64	24	1.536
Excel Básico	1	78	24	1.872
Excel Avanzado	1	26	24	624
Word Básico	1	5	24	120
Word Intermedio - Avanzado	1	140	24	3.360
TOTAL	15	511	272	13.649

**Actividades de capacitación 2015 Sección Desarrollo Organizacional**

Capacitación / Jurisdicción	Número de Participantes							Participantes por jurisdicción
	Innovando para nuestro cuidado (Protocolos)	Habilidades psicosociales (Talleres)	Calidad de Vida, Salud Ocupacional	Asesoría personalizada o Coaching Directivo	Programa Multifocal de Apoyo en Clima Laboral	Taller Atención de Usuarios	Manejo del Estrés a través del Biofeedback	
Arica	42				27	19		88
Iquique				1		21		22
Antofagasta	84	57		3	88	23		255
Copiapó	94	50		1		27		172
La Serena	89	145		3		21	51	309
Valparaíso	231	91	691	3	42	51	90	1.199
Santiago	230	43	230	5	25	56	80	669
San Miguel	161	168	102	1	32	49		513
Rancagua	81		51	3		22	28	185
Talca	195	74		1		27		297
Chillan	63			1		23		87
Concepción	157	187		4	30	51		429
Temuco	173	96		4		25		298
Valdivia	123	52		1		25		201
Puerto Montt	135	19		2	62	24		242
Coyhaique	53					22		75
Punta Arenas	58	12		1		21		92
TOTAL	1.969	994	1.074	34	306	507	249	5.133

Capacitación / Jurisdicción	Participantes Cursos Convenio Academia Judicial para Desarrollo Organizacional	
	2014	2015
Arica	24	
Iquique	15	
Antofagasta	24	23
Copiapó		
La Serena	60	
Valparaíso	117	78
Santiago	331	269
San Miguel		
Rancagua	29	
Talca	30	
Chillan	25	
Concepción	64	54
Temuco	53	45
Valdivia	30	
Puerto Montt	34	28
Coyhaique		
Punta Arenas		
TOTAL	836	497

**Resumen Total de Participantes por Jurisdicción**

Capacitación / Jurisdicción	Total Participantes Talleres CAP]	Participantes Cursos Convenio Academia Judicial con CAP]	Total General Participantes por Jurisdicción
Arica	88		88
Iquique	22		22
Antofagasta	255	23	278
Copiapó	172		172
La Serena	309		309
Valparaíso	1.199	78	1.277
Santiago	669	269	938
San Miguel	513		513
Rancagua	185		185
Talca	297		297
Chillan	87		87
Concepción	429	54	483
Temuco	298	45	343
Valdivia	201		201
Puerto Montt	242	28	270
Coyhaique	75		75
Punta Arenas	92		92
TOTAL	5.133	497	5.630

3.3 Becas

Periodo Académico	Tipo Concurso	Suma de Beca Total Año	Nº Beca Total Año
2010	Diplomado	5.077.645	5
	Postgrado	51.440.334	23
2011	Diplomado	26.594.556	24
	Postgrado	43.701.280	35
2012	Diplomado	19.067.096	35
	Postgrado	41.529.686	36
2013	Diplomado	32.840.503	69
	Postgrado	51.465.138	76
2014	Diplomado	70.883.928	132
	Postgrado	80.190.624	78
2015	Diplomado	56.000.000	33
	Postgrado	129.897.420	46



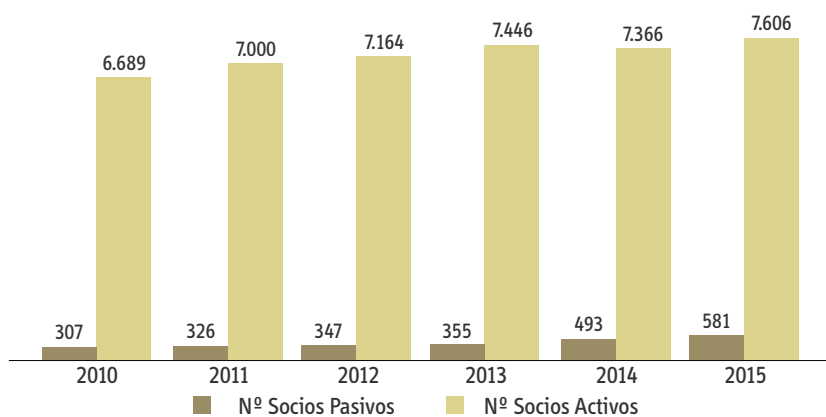
4. BIENESTAR

4.1 Socios

Departamento de Bienestar del Poder Judicial Socios 2010 – 2015

	Cantidad de Socios					
	2010	2011	2012	2013	2014	2015
Nº Socios Activos	6.689	7.000	7.164	7.446	7.366	7.606
Nº Socios Pasivos	307	326	347	355	493	581
TOTAL SOCIOS	6.996	7.326	7.511	7.801	7.859	8.187

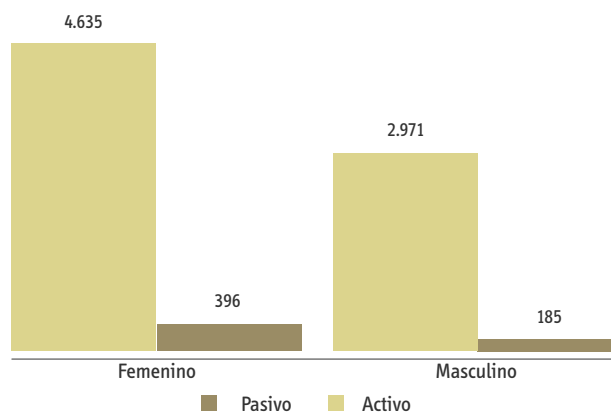
Evolución de socios de Bienestar 2010- 2015



Departamento de Bienestar del Poder Judicial Socios 2010 – 2015

Tipo de Socio	Tipos de Socios		
	Femenino	Masculino	Total General
Activo	4.635	2.971	7.606
Pasivo	396	185	581
TOTAL GENERAL	5.031	3.156	8.187

Tipo de Socio y Género

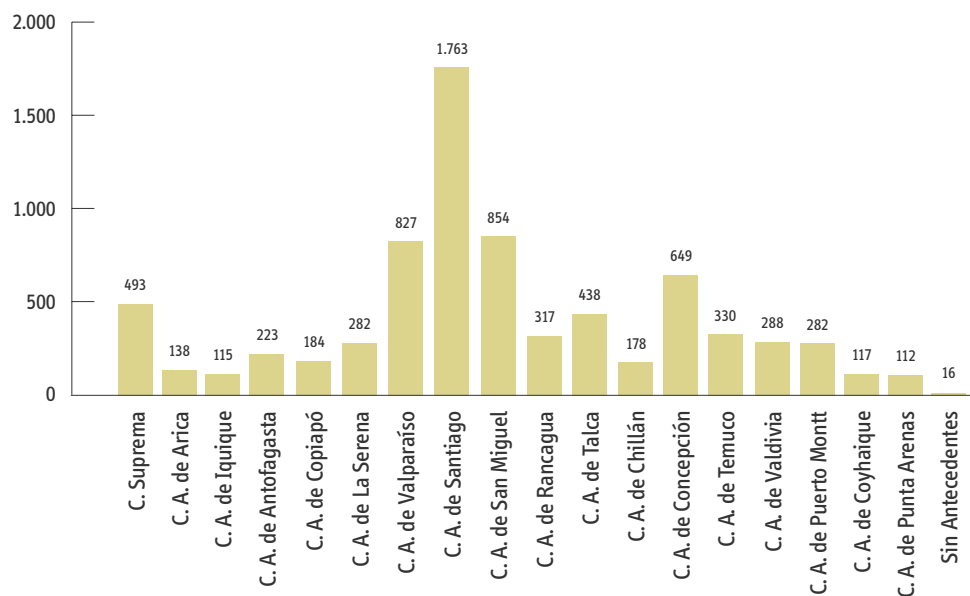




Socios Activos por Jurisdicción y Sexo

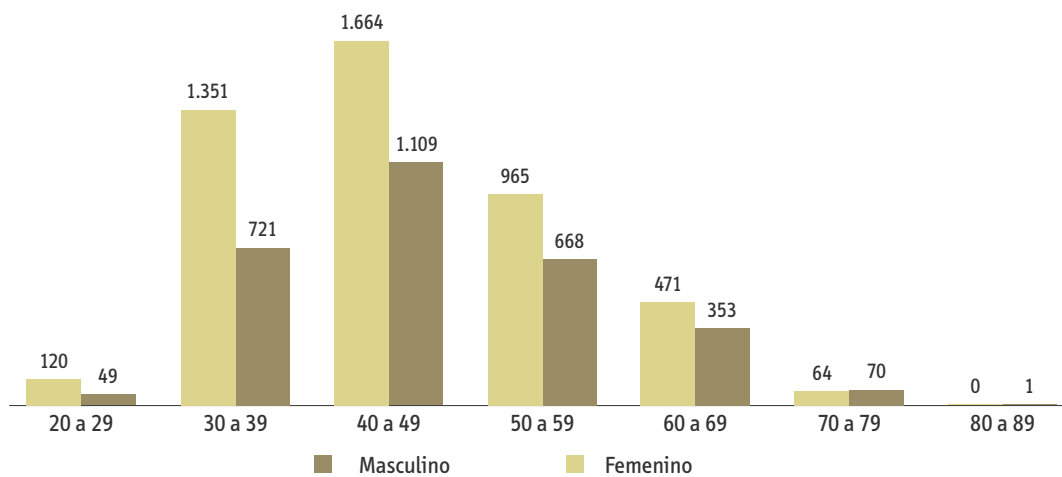
Descripción	Femenino	Masculino	Total General
C. Suprema	241	252	493
C. A. de Arica	74	64	138
C. A. de Iquique	61	54	115
C. A. de Antofagasta	152	71	223
C. A. de Copiapó	109	75	184
C. A. de La Serena	183	99	282
C. A. de Valparaíso	530	297	827
C. A. de Santiago	1.087	676	1.763
C. A. de San Miguel	563	291	854
C. A. de Rancagua	206	111	317
C. A. de Talca	264	174	438
C. A. de Chillán	92	86	178
C. A. de Concepción	401	248	649
C. A. de Temuco	208	122	330
C. A. de Valdivia	168	120	288
C. A. de Puerto Montt	178	104	282
C. A. de Coyhaique	53	64	117
C. A. de Punta Arenas	57	55	112
Sin Antecedentes	8	8	16
TOTAL GENERAL	4.635	2.971	7.606

Socios Activos por Jurisdicción



**Socios Activos por Tramo de Edad y Sexo**

Tramo de Edad	Femenino	Masculino	Total General
20 a 29	120	49	169
30 a 39	1.351	721	2.072
40 a 49	1.664	1.109	2.773
50 a 59	965	668	1.633
60 a 69	471	353	824
70 a 79	64	70	134
80 a 89	0	1	1
TOTAL GENERAL	4.635	2.971	7.606

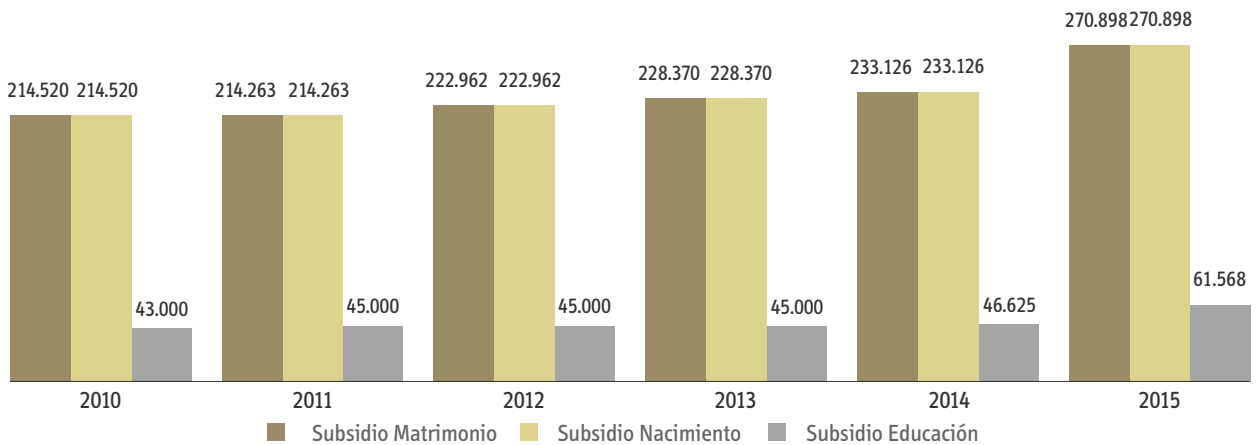
Socios Activos por Rango de Edad y Sexo



4.2 Subsidios.

Detalle del monto del subsidios						
Montos Unitarios	2010	2011	2012	2013	2014	2015
Subsidio Matrimonio	214.520	214.263	222.962	228.370	233.126	270.898
Subsidio Nacimiento	214.520	214.263	222.962	228.370	233.126	270.898
Subsidio Educación	43.000	45.000	45.000	45.000	46.625	61.568

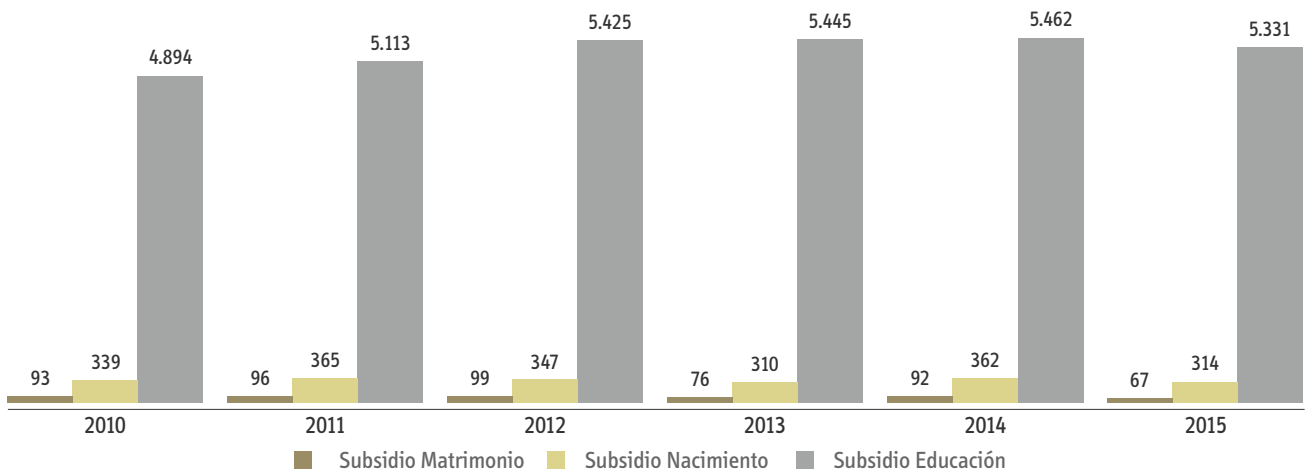
Monto de Subsidio en Pesos





Cantidad de Subsidios entregados 2010 - 2015						
Nº Subsidios entregados	2010	2011	2012	2013	2014	2015
Subsidio Matrimonio	93	96	99	76	92	67
Subsidio Nacimiento	339	365	347	310	362	314
Subsidio Educación	4.894	5.113	5.425	5.445	5.462	5.331

Cantidad de Subsidios Entregados 2010- 2015





5. METAS DE GESTIÓN.

5.1 Metas de Gestión Año 2015.

Indicador	Tipología	Meta	Prom. Cumplimiento
Causas en estado de ser vistas	Corte de Apelaciones de Santiago	80,0%	99,70%
Incorporación de causas en relación de la corte de apelaciones	Corte de Apelaciones de Santiago	70,0%	98,44%
Reportes mensuales	Corte de Apelaciones de Santiago	87,5%	87,50%
Tiempo tramitación causas civiles	Corte de Apelaciones de Santiago	60,0%	97,05%
Tramitación de los recursos de protección	Corte de Apelaciones de Santiago	60,0%	91,50%
Vinculación con el medio	Corte de Apelaciones de Santiago	100,0%	100,00%
Causas en estado de ser vistas	Cortes de Apelaciones con Unidades de Apoyo	81,00%	95,31%
Plazo término de causas 2	Cortes de Apelaciones con Unidades de Apoyo	84,00%	98,35%
Reportes mensuales	Cortes de Apelaciones con Unidades de Apoyo	87,50%	100,00%
Tiempo tramitación causas civiles	Cortes de Apelaciones con Unidades de Apoyo	60,00%	94,07%
Tramitación de los recursos de protección	Cortes de Apelaciones con Unidades de Apoyo	90,00%	99,79%
Vinculación con el medio	Cortes de Apelaciones con Unidades de Apoyo	100,00%	100,00%
Causas en estado de ser vistas	Cortes de Apelaciones sin Unidades de Apoyo	81,00%	94,30%
Plazo término de causas 2	Cortes de Apelaciones sin Unidades de Apoyo	84,00%	98,96%
Reportes mensuales	Cortes de Apelaciones sin Unidades de Apoyo	87,50%	100,00%

5.2 Evolución de Metas por Competencias 2012 – 2015.

Familia

Indicador	2012		2013		2014		2015	
	Meta	Prom. Cumplimiento	Meta	Prom. Cumplimiento	Meta	Prom. Cumplimiento	Meta	Prom. Cumplimiento
Correcta tramitación en el sistema informático y cumplimiento de plazos. (Resoluciones)	92%	100,00%	93%	99,90%				
Plazo para término de causas	60%	89,00%	85%	96,03%				
Remisión oportuna de exhortos (Excluye Sgto.)	90%	100,00%	95%	98,31%	96%	99,31%	87%	98,30%
Remisión oportuna de exhortos (Sgto.)					96%		91%	99,62%
Cumplimiento de Programa - Actualización de Inventario de activo fijo	100%	100,00%						
Gestión sobre notificación fallida (Excluye Sgto.)					40%	84,33%	40%	88,89%
Gestión sobre notificación fallida (Sgto.)						90,11%		91,30%
Reuniones Interinstitucionales			100%	100%				
Control de niños en Centro Residencial (Excluye Sgto.)					40%	94,36%	40%	97,23%
Agendamiento de audiencias (Excluye Sgto.)							50%	98,68%
Agendamiento de audiencias (Sgto.)								99,24%

Nota: A partir del año 2014 se separa la tipología Juzgados de Familia en Juzgados de Familia de Santiago y Juzgados de Familia Excluye Santiago

**Laboral**

Indicador	2012		2013		2014		2015	
	Meta	Prom. Cumplimiento	Meta	Prom. Cumplimiento	Meta	Prom. Cumplimiento	Meta	Prom. Cumplimiento
Correcta tramitación en el sistema informático y cumplimiento de plazos. (Juzgados de Letras del Trabajo)	92%	99,00%	95%	99,77%	96%	99,33%		
Correcta tramitación en el sistema informático y cumplimiento de plazos. (Juzgados de Letras del Trabajo con Competencia en Cobranza Laboral y Previsional)	92%	100,00%	95%	99,90%				
Firma de actas de audiencia (Juzgados de Letras del Trabajo)	90%	100,00%	95%	99,70%				
Firma de actas de audiencia (Juzgados de Letras del Trabajo con Competencia en Cobranza Laboral y Previsional)	90%	100,00%	95%	99,77%				
Cumplimiento de Programa - Actualización de Inventario de activo fijo (Juzgados de Letras del Trabajo)	100%	100,00%	100%	100,00%				
Cumplimiento de Programa - Actualización de Inventario de activo fijo (Juzgados de Letras del Trabajo con Competencia en Cobranza Laboral y Previsional)	100%	100,00%	100%	100,00%				

Garantía

Indicador	2012		2013		2014		2015	
	Meta	Prom. Cumplimiento	Meta	Prom. Cumplimiento	Meta	Prom. Cumplimiento	Meta	Prom. Cumplimiento
Plazo término de causas	70%	98%	85%	97,78%	89%	95,80%	86,00%	99,65%
Firma de actas de audiencia	90%	100%	95%	99,95%				
Cumplimiento de programa	100%	100%	100%	100%				
Resoluciones					97%	99,79%	94,00%	99,82%
Devolución de Antecedentes					95%	99,43%	82,00%	99,67%
Calendarización de audiencias	80%	100%						
Visitas con charlas	100%	100%						
Cumplimiento de plazo- penas privativas de libertad			75%	92,80%				
Realización de audiencia de revisión de Prisión Preventiva					40%	88,13%		
Agendamiento de audiencias							50,00%	99,87%
Vinculación con el medio							100,00%	100,00%

**Tribunales de Juicio Oral en lo Penal**

Indicador	2012		2013		2014		2015	
	Meta	Prom. Cumplimiento	Meta	Prom. Cumplimiento	Meta	Prom. Cumplimiento	Meta	Prom. Cumplimiento
Resoluciones			95%	99,54%	99%	99,89%	93%	99,94%
Devolución de Antecedentes	90%	100%	95%	99,82%	97%	99,75%		
Firma de sentencias	90%	100%	95%	100%				
Plazo firma órdenes y/o contraórdenes de detención					99%	99,99%	94%	100,00%
Ejecución Presupuestaria					90%	99,01%	90%	99,82%
Cumplimiento de programa	100%	100%	100%	100%				
Ingreso de veredictos			80%	99,91%				
Fija día y hora de audiencia	90%	100%						
Visitas con charlas	100%	100%						
Agendamiento de audiencias							50%	99,96%
Vinculación con el medio							100 %	100,00%

Civiles

Indicador	2012		2013		2014		2015	
	Meta	Prom. Cumplimiento	Meta	Prom. Cumplimiento	Meta	Prom. Cumplimiento	Meta	Prom. Cumplimiento
Causas Cíviles con movimiento (Cíviles y Mixtos)	75%	100,00%					87%	
Causas Cíviles con movimiento (Cíviles)					92%	99,57%	87%	99,06%
Causas Cíviles con movimiento (Río Negro y Quellón)							82%	99,29%
Homologación de información de causas cíviles.	75%	90,00%	80%	92,52%				
Relación de escritos			33%	99%				
Autocapacitación	80%	100,00%						
Cumplimiento de programa			100%	100%				

**Cobranza**

Indicador	2012		2013		2014		2015	
	Meta	Prom. Cumplimiento	Meta	Prom. Cumplimiento	Meta	Prom. Cumplimiento	Meta	Prom. Cumplimiento
Cumplimiento de programa	100%	100%	100%	100,00%				
Giro de Cheques	80%	100%	90%	98,20%	92%	99,61%	86%	98,47%
Resoluciones			95%	98,65%	97%	99,48%	92%	98,38%
Liquidaciones			85%	99,67%				
Tercerías de posesión					60%	93,06%	60%	93,87%
Certificaciones					92%	98,34%	70%	99,54%
Correcta tramitación en el sistema informático y cumplimiento de plazos.	92%	99%						
Reuniones Interinstitucionales	100%	100%						
Vinculación con el medio							100%	100,00%

Corte de Apelaciones

Indicador	2012		2013		2014		2015	
	Meta	Prom. Cumplimiento	Meta	Prom. Cumplimiento	Meta	Prom. Cumplimiento	Meta	Prom. Cumplimiento
Causas en estado de ser vistas (Santiago)							80%	99,70%
Causas en estado de ser vistas (Cortes con unidades de apoyo)	50%	97,00%	80%	92,78%	81%	94,24%	81%	95,31%
Causas en estado de ser vistas (Cortes sin unidades de apoyo)							81%	94,30%
Tramitación de los Recursos de Protección (Santiago)							60%	91,50%
Tramitación de los Recursos de Protección (Cortes con unidades de apoyo)			60%	98,67%	91%	99,13%	90%	99,79%
Tramitación de los Recursos de Protección (Cortes sin unidades de apoyo)							91%	99,62%
Plazo término de causas (Santiago)							77%	96,29%
Plazo término de causas (Cortes con unidades de apoyo)					84%	98,75%		98,35%
Plazo término de causas (Cortes sin unidades de apoyo)							84%	98,96%
Tiempo de tramitación de causas Civiles (Santiago)							60%	97,05%
Tiempo de tramitación de causas Civiles (Cortes con unidades de apoyo)					60%	98%	60%	94,07%



Corte Suprema

Indicador	2012		2013		2014		2015	
	Meta	Prom. Cumplimiento	Meta	Prom. Cumplimiento	Meta	Prom. Cumplimiento	Meta	Prom. Cumplimiento
Reportes integración sala (2012-2013)	100%	100%	100%	100%	100%	100%	75,00%	100,00%
Reportes informativos digitales (2014-2015)								
Agenda	90%	100%			95%	98,80%	95,00%	98,80%
Respuesta a usuarios	87%	100%			90%	98,50%	90,00%	100,00%
Cumplimiento de Programa			100%	100%			85,00%	100,00%
Reuniones de Coordinación							75,00%	100,00%
Digitalización			95%	98,86%				
Devolución de antecedentes	85%	100%	85%	93,85%	90%	97,19%	90,00%	94,23%
Reportes			100%	100%	100%	100%	90,90%	100,00%
Charlas de difusión	100%	100%			100%	100%	75,00%	75,00%

