

TOMO III
PODER JUDICIAL EN
NÚMEROS 2017
CORTES DE APELACIONES PARTE 2



PODER JUDICIAL
REPUBLICA DE CHILE

ÍNDICE

7. CORTE DE APELACIONES DE RANCAGUA	7
7.1. Ingresos por Competencia de la Corte de Apelaciones	7
7.2. Términos por Competencia de la Corte de Apelaciones	8
7.3. Ingresos de Juzgados por Competencia	9
7.4. Términos de Juzgados por Competencia	10
7.5. Ingresos de Juzgados por Materia	11
7.6. Términos de Juzgados por Materia	11
7.7. Indicadores	11
7.8. Ingresos por Competencia y Juzgados Año 2016	13
7.9. Términos por Competencia y Juzgados Año 2016	14
7.10. Indicador Ingreso de causas por juez, Año 2016	15
7.11. Duración Promedio de Causas en Juzgados según Competencia (en días)	15
7.12. Detalle de materias con mayor ingreso en Juzgados años 2010 - 2016	15
8. CORTE DE APELACIONES DE TALCA	18
8.1. Ingresos por Competencia de la Corte de Apelaciones	19
8.2. Términos por Competencia de la Corte de Apelaciones	20
8.3. Ingresos de Juzgados por Competencia	21
8.4. Términos de Juzgados por Competencia	22
8.5. Ingresos de Juzgados por Materia	23
8.6. Términos de Juzgados por Materia	23
8.7. Indicadores	23
8.8. Ingresos por Competencia y Juzgados Año 2016	25
8.9. Términos por Competencia y Juzgados Año 2016	26
8.10. Indicador Ingreso de causas por Juez. Año 2016	27
8.11. Duración Promedio de Causas en Juzgados según Competencia (en días)	27
8.12. Detalle de materias con mayor ingreso en Juzgados años 2010 - 2016	27

9. CORTE DE APELACIONES DE CHILLÁN	30
9.1. Ingresos por Competencia de la Corte de Apelaciones	30
9.2. Términos por Competencia de la Corte de Apelaciones	31
9.3. Ingresos de Juzgados por Competencia	32
9.4. Términos de Juzgados por Competencia	33
9.5. Ingresos de Juzgados por Materia	34
9.6. Términos de Juzgados por Materia	34
9.7. Indicadores	34
9.8. Ingresos por Competencia y Juzgados Año 2016	36
9.9. Términos por Competencia y Juzgados Año 2016	36
9.10. Indicador Ingreso de causas por juez. Año 2016	37
9.11. Duración Promedio de Causas en Juzgados según Competencia (en días)	37
9.12. Ingreso de materias con mayor ingreso en Juzgados años 2010 - 2016	37
10. CORTE DE APELACIONES DE CONCEPCIÓN	40
10.1. Ingresos por Competencia de la Corte de Apelaciones	41
10.2. Términos por Competencia de la Corte de Apelaciones	42
10.3. Ingresos de Juzgados por Competencia	43
10.4. Términos de Juzgados por Competencia	44
10.5. Ingresos de Juzgados por Materia	45
10.6. Términos de Juzgados por Materia	45
10.7. Indicadores	45
10.8. Ingresos por Competencia y Juzgados Año 2016	47
10.9. Términos por Competencia y Juzgados Año 2016	47
10.10. Indicador Ingreso de causas por juez. Año 2016	47
10.11. Duración Promedio de Causas en Juzgados según Competencia (en días)	47
10.12. Detalle de materias con mayor ingreso en Juzgados años 2010 - 2016	47

11. CORTE DE APELACIONES DE TEMUCO	51
11.1. Ingresos por Competencia de la Corte de Apelaciones	51
11.2. Términos por Competencia de la Corte de Apelaciones	52
11.3. Ingresos de Juzgados por Competencia	53
11.4. Términos de Juzgados por Competencia	54
11.5. Ingresos de Juzgados por Materia	55
11.6. Términos de Juzgados por Materia	55
11.7. Indicadores	55
11.8. Ingresos por Competencia y Juzgados Año 2016	57
11.9. Términos por Competencia y Juzgados Año 2016	57
11.10. Indicador Ingreso de causas por juez. Año 2016	58
11.11. Duración Promedio de Causas en Juzgados según Competencia (en días)	58
11.12. Detalle de materias de mayor ingreso en Juzgados años 2010 - 2016	58
12. CORTE DE APELACIONES DE VALDIVIA	61
12.1. Ingresos por Competencia de la Corte de Apelaciones	61
12.2. Términos por Competencia de la Corte de Apelaciones	62
12.3. Ingresos de Juzgados por Competencia	63
12.4. Términos de Juzgados por Competencia	64
12.5. Ingresos de Juzgados por Materia	65
12.6. Términos de Juzgados por Materia	65
12.7. Indicadores	65
12.8. Ingresos por Competencia y Juzgados Año 2016	67
12.9. Términos por Competencia y Juzgados Año 2016	68
12.10. Indicador Ingreso de causas por Juez. Año 2016	69
12.11. Duración Promedio de Causas en Juzgados según Competencia (en días)	69
12.12. Detalle de materias con mayor ingreso en Juzgados años 2010 - 2016	69



7. Corte de Apelaciones de Rancagua

La Corte de Apelaciones de Rancagua está integrada por el siguiente número de ministros, tribunales y población:

Ministros: 7 Tribunales: 25

- 1° y 2° Juzgados Civiles de Rancagua.
- 1° y 2° Juzgados de Letras de San Fernando.
- 1° Juzgado de Letras de Santa Cruz.
- 1° Juzgado de Letras de Rengo.
- Juzgado de Letras de San Vicente.
- Juzgado de Letras y Garantía de Litueche.
- Juzgado de Letras y Garantía de Peralillo.
- Juzgado de Letras y Garantía de Pichilemu.
- Juzgado de Letras y Garantía de Peumo.
- Tribunal de Juicio Oral en lo Penal de Rancagua.
- Tribunal de Juicio Oral en lo Penal de San Fernando.
- Tribunal de Juicio Oral en lo Penal de Santa Cruz.
- Juzgado de Garantía de Rancagua.
- Juzgado de Garantía de San Fernando.
- Juzgado de Garantía de Graneros.
- Juzgado de Garantía de San Vicente.
- Juzgado de Garantía de Rengo.
- Juzgado de Garantía de Santa Cruz.
- Juzgado de Familia de Rancagua.
- Juzgado de Familia de San Fernando.
- Juzgado de Familia de Santa Cruz.
- Juzgado de Familia de Rengo.
- Juzgado de Letras del Trabajo de Rancagua.

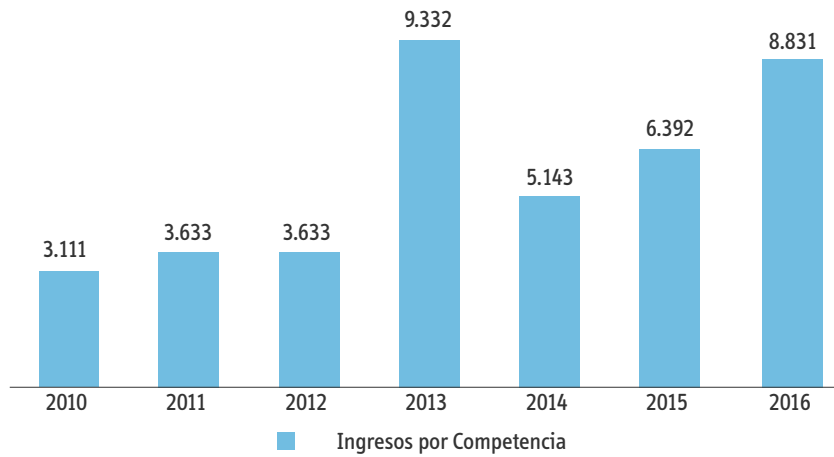
Provincia	Población						
	2010	2011	2012	2013	2014	2015	2016
Cachapoal	615.734	622.467	628.945	635.338	641.883	648.475	655.035
Cardenal Caro	43.177	43.371	43.530	43.705	43.842	44.007	44.163
Colchagua	218.648	220.340	221.934	223.406	224.852	226.269	227.630
TOTAL	877.559	886.178	894.409	902.449	910.577	918.751	926.828

7.1. Ingresos por Competencia de la Corte de Apelaciones

Ingresos por Competencia	2010	2011	2012	2013	2014	2015	2016
Administrativa	372	751	411	1.516	374	372	474
Civil	849	1.044	1.067	1.105	1.177	1.296	1.380
Cobranza	40	15	20	29	19	17	29
Criminales	78	78	40	33	26	40	61
Familia	377	379	338	327	362	398	375
Laboral	258	101	14	3	5	5	1
Otras	46	52	49	59	69	71	290
Policía local	118	142	161	134	159	155	161
Procesal Penal	458	464	564	669	688	842	876
Recursos de Protección	316	422	813	5.283	2.094	2.976	4.938
Reforma Laboral	199	185	156	174	170	220	246
TOTAL	3.111	3.633	3.633	9.332	5.143	6.392	8.831



Ingresos por Competencia de la Corte de Apelaciones



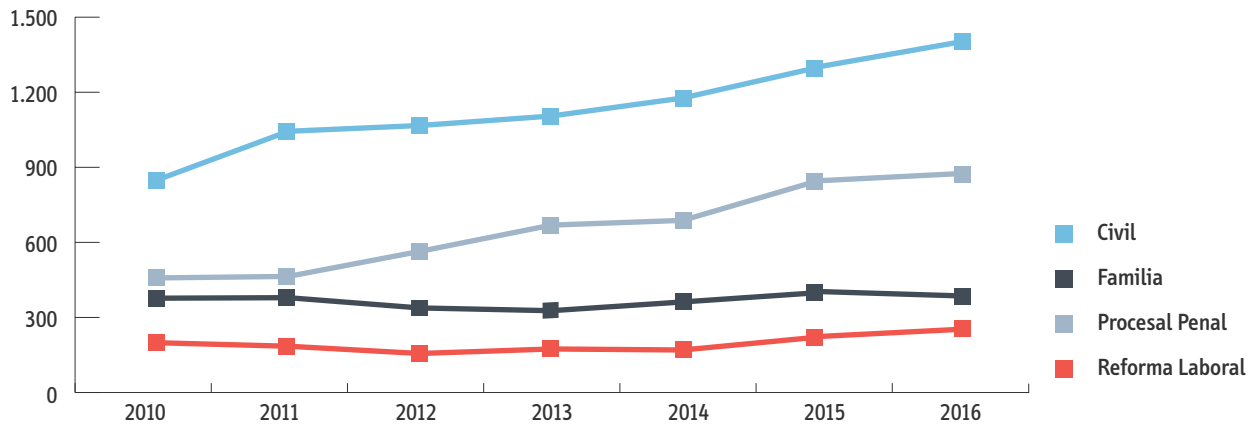
7.2. Términos por Competencia de la Corte de Apelaciones

Términos por Competencia	2010	2011	2012	2013	2014	2015	2016
Administrativa	369	783	394	1.508	391	350	476
Civil	843	1.012	944	1.008	1.093	1.285	1.239
Cobranza	41	12	19	22	26	17	20
Criminales	75	86	41	33	21	49	51
Familia	386	353	354	303	388	392	336
Laboral	293	117	25	3	5	4	2
Otras	47	52	49	58	69	69	287
Policía Local	127	128	147	142	170	137	136
Procesal Penal	456	466	554	660	695	829	884
Recursos de Protección	306	433	747	4.106	3.200	2.883	4.905
Reforma Laboral	192	183	165	177	146	210	256
TOTAL	3.135	3.625	3.439	8.020	6.204	6.225	8.592

Ingresos por Competencia	2010	2011	2012	2013	2014	2015	2016
Civil	849	1.044	1.067	1.105	1.177	1.296	1.380
Familia	377	379	338	327	362	398	375
Procesal Penal	458	464	564	669	688	842	876
Reforma Laboral	199	185	156	174	170	220	246
TOTAL GENERAL	1.883	2.072	2.125	2.275	2.397	2.756	2.877



Ingresos de Causas por Competencia



7.3. Ingresos de Juzgados por Competencia

Ingresos por Competencia	Corte de Apelaciones de Rancagua						
	2010	2011	2012	2013	2014	2015	2016
Civil	41.182	49.849	48.847	48.912	47.591	72.897	66.638
Cobranza	10.198	16.210	10.136	18.849	15.884	16.274	18.427
Crimen	71	34	34	6	21	3	2
Familia	28.007	28.341	28.370	31.009	31.344	31.102	31.617
Penal	30.240	30.943	37.402	37.294	37.650	35.847	38.043
Reforma Laboral	2.055	2.177	2.245	2.321	2.529	2.703	2.514
TOTAL	111.753	127.554	127.034	138.391	135.019	158.826	157.241

Ingresos de Causas de Juzgados por Competencia



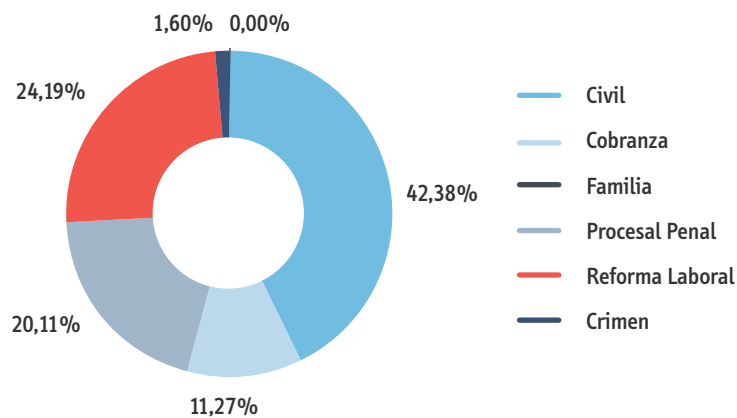


7.4. Términos de Juzgados por Competencia

Términos por Competencia	Corte de Apelaciones de Rancagua						
	2010	2011	2012	2013	2014	2015	2016
Civil	26.093	33.224	31.614	31.213	30.520	55.363	48.501
Cobranza	6.344	6.766	6.176	5.739	8.186	7.429	10.838
Crímen	130	62	62	28	29	38	5
Familia	22.428	27.645	25.645	27.270	27.409	27.198	25.090
Laboral	1.085	366	174	6	59	0	0
Penal	35.117	36.435	40.721	39.152	41.785	39.871	40.291
Reforma Laboral	2.289	2.260	2.281	2.371	2.495	2.863	2.587
TOTAL	93.486	106.758	106.673	105.779	110.483	132.762	127.312

% de Ingresos por Competencia	2014	2015	2016
Civil	35,25%	45,90%	42,38%
Cobranza	11,76%	10,25%	11,72%
Familia	23,21%	19,58%	20,11%
Penal	27,88%	22,57%	24,19%
Reforma Laboral	1,87%	1,70%	1,60%
Crímen	0,02%	0,00%	0,00%
Total	100%	100%	100%

Ingresos de Causas por Competencia Año 2016





7.5. Ingresos de Juzgados por Materia

Se presentan competencias en que una causa puede tener más de una materia.

Ingresos por Materia	Corte de Apelaciones de Rancagua						
	2010	2011	2012	2013	2014	2015	2016
Familia	31.291	32.472	32.964	36.540	37.450	37.601	38.029
Penal	33.252	34.412	40.867	41.078	41.875	40.173	42.496
Reforma Laboral	11.119	10.218	11.306	11.702	12.994	14.625	13.054
TOTAL	75.662	77.102	85.137	89.320	92.319	92.399	93.579

7.6. Términos de Juzgados por Materia

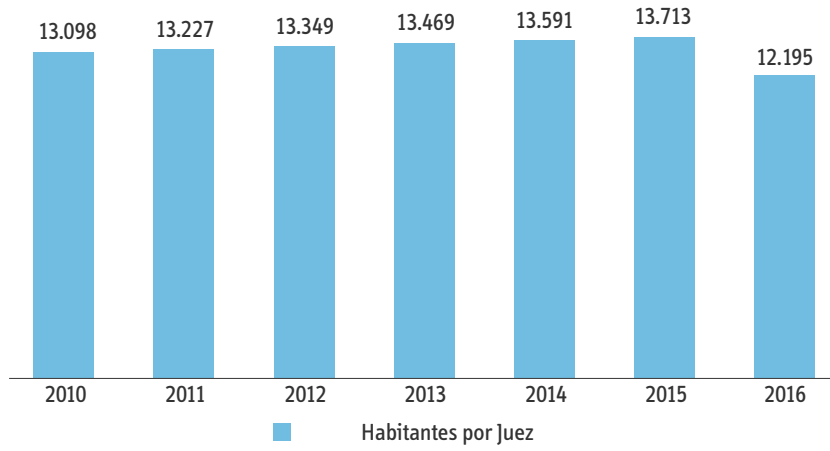
Términos por Materia	Corte de Apelaciones de Rancagua						
	2010	2011	2012	2013	2014	2015	2016
Familia	26.283	30.649	28.951	31.100	31.930	32.126	29.880
Penal	40.298	39.338	43.638	42.548	45.746	43.804	43.993
Reforma Laboral	10.369	10.688	10.866	11.916	12.799	15.097	13.628
TOTAL	76.950	80.675	83.455	85.564	90.475	91.027	87.501

7.7. Indicadores

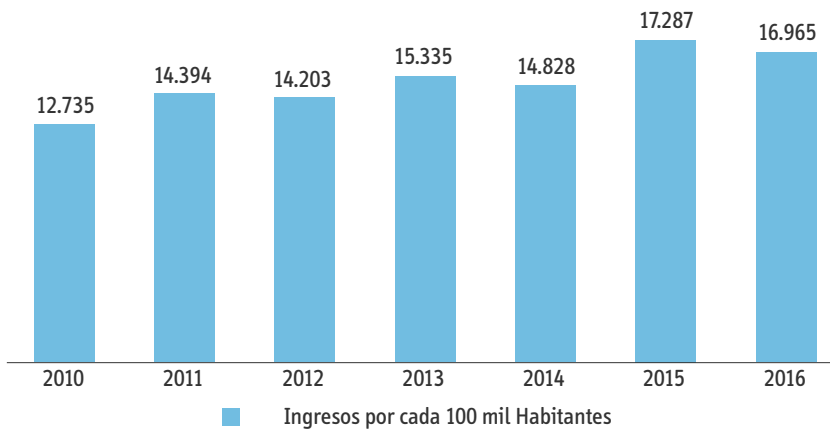
Detalle por Corte	2010	2011	2012	2013	2014	2015	2016
Total Ingresos Causas	111.753	127.554	127.034	138.391	135.019	158.826	157.241
Cantidad de Jueces	67	67	67	67	67	67	76
Habitantes por Juez	13.098	13.227	13.349	13.469	13.591	13.713	12.195
Ingresos por cada 100 mil Habitantes	12.735	14.394	14.203	15.335	14.828	17.287	16.965
Ingresos por Competencia por cada 100 mil Habitantes	2010	2011	2012	2013	2014	2015	2016
Civil	4.693	5.625	5.461	5.420	5.226	7.934	7.253
Cobranza	1.162	1.829	1.133	2.089	1.744	1.771	2.006
Crimen	8	4	4	1	2	0	0
Familia	3.191	3.198	3.172	3.436	3.442	3.385	3.441
Penal	3.446	3.492	4.182	4.133	4.135	3.902	4.141
Reforma Laboral	234	246	251	257	278	294	274



Habitantes por Juez C.A. Rancagua



Ingresos de Causas por cada 100 Mil Habitantes C.A. Rancagua



**7.8. Ingresos por Competencia y Juzgados Año 2016**

Tribunal	Civil	Cobranza	Crimen	Familia	Procesal Penal	Reforma Laboral	Ingresos Causas
1º Juzgado Civil de Rancagua	26.617	0	0	0	0	0	26.617
1º Juzgado de Letras de Rengo	2.393	1.628	0	0	0	292	4.313
Juzgado de Letras de San Vicente	2.098	1.006	0	2.443	0	150	5.697
1º Juzgado de Letras y Garantía de Peumo	669	505	0	1.316	1.171	57	3.718
1º Juzgado de Letras de San Fernando	2.502	1.637	0	0	0	196	4.335
2º Juzgado de Letras de San Fernando	2.550	1.208	0	0	0	195	3.953
1º Juzgado de Letras de Santa Cruz	1.830	845	2	0	0	130	2.807
Juzgado de Letras y Garantía de Pichilemu	300	274	0	743	1.238	19	2.574
2º Juzgado Civil de Rancagua	26.640	0	0	0	0	0	26.640
Juzgado de Garantía de San Fernando	0	0	0	0	5.105	0	5.105
Tribunal de Juicio Oral en Lo Penal de Santa Cruz	0	0	0	0	146	0	146
Juzgado de Garantía de Santa Cruz	0	0	0	0	2.072	0	2.072
Juzgado de Garantía de Rengo	0	0	0	0	4.871	0	4.871
Tribunal de Juicio Oral en Lo Penal San Fernando	0	0	0	0	148	0	148
Juzgado de Garantía de Graneros	0	0	0	0	2.768	0	2.768
Juzgado de Garantía de Rancagua	0	0	0	0	15.997	0	15.997
Tribunal de Juicio Oral en Lo Penal de Rancagua	0	0	0	0	525	0	525
Juzgado de Garantía de San Vicente de Tagua-Tagua	0	0	0	0	2.696	0	2.696
Juzgado de Letras y Garantía de Litueche	280	119	0	408	433	9	1.249
Juzgado de Letras y Garantía de Peralillo	759	448	0	1.197	873	41	3.318
Juzgado de Familia de Rancagua	0	0	0	13.532	0	0	13.532
Juzgado de Familia de Rengo	0	0	0	3.972	0	0	3.972
Juzgado de Familia de San Fernando	0	0	0	5.702	0	0	5.702
Juzgado de Familia de Santa Cruz	0	0	0	2.304	0	0	2.304
Juzgado de Letras del Trabajo de Rancagua	0	10.757	0	0	0	1.425	12.182
TOTAL GENERAL DE C.A. DE RANCAGUA	66.638	18.427	2	31.617	38.043	2.514	157.241

**7.9. Términos por Competencia y Juzgados Año 2016**

Tribunal	Civil	Cobranza	Crimen	Familia	Laboral	Menores	Procesal Penal	Reforma Laboral	Total Términos
1º Juzgado Civil de Rancagua	20.436	0	0	0	0	0	20.436	0	23.907
1º Juzgado de Letras de Rengo	1.364	1.078	0	0	0	281	2.723	361	2.542
Juzgado de Letras de San Vicente	1.349	949	0	1.871	0	142	4.311	119	3.714
1º Juzgado de Letras y Garantía de Peumo	376	299	0	897	1.129	57	2.758	46	3.110
1º Juzgado de Letras de San Fernando	1.432	719	5	0	0	227	2.383	219	2.122
2º Juzgado de Letras de San Fernando	1.455	597	0	0	0	193	2.245	176	2.282
1º Juzgado de Letras de Santa Cruz	820	739	0	0	0	134	1.693	142	1.605
Juzgado de Letras y Garantía de Pichilemu	174	191	0	606	1.288	30	2.289	55	2.181
2º Juzgado Civil de Rancagua	20.550	0	0	0	0	0	20.550	0	24.347
Juzgado de Garantía de San Fernando	0	0	0	0	5.181	0	5.181	0	5.101
Tribunal de Juicio Oral en Lo Penal de Santa Cruz	0	0	0	0	150	0	150	0	182
Juzgado de Garantía de Santa Cruz	0	0	0	0	2.259	0	2.259	0	2.560
Juzgado de Garantía de Rengo	0	0	0	0	4.915	0	4.915	0	4.848
Tribunal de Juicio Oral en Lo Penal San Fernando	0	0	0	0	115	0	115	0	72
Juzgado de Garantía de Graneros	0	0	0	0	2.860	0	2.860	0	3.818
Juzgado de Garantía de Rancagua	0	0	0	0	17.450	0	17.450	0	15.900
Tribunal de Juicio Oral en Lo Penal de Rancagua	0	0	0	0	536	0	536	0	555
Juzgado de Garantía de San Vicente de Tagua-Tagua	0	0	0	0	3.097	0	3.097	0	3.059
Juzgado de Letras y Garantía de Litueche	171	71	0	344	451	10	1.047	5	1.004
Juzgado de Letras y Garantía de Peralillo	374	158	0	955	860	46	2.393	64	2.042
Juzgado de Familia de Rancagua	0	0	0	10.835	0	0	10.835	0	12.086
Juzgado de Familia de Rengo	0	0	0	3.139	0	0	3.139	0	3.673
Juzgado de Familia de San Fernando	0	0	0	4.695	0	0	4.695	0	4.527
Juzgado de Familia de Santa Cruz	0	0	0	1.748	0	0	1.748	0	1.907
Juzgado de Letras del Trabajo de Rancagua	0	6.037	0	0	0	1.467	7.504	1.676	5.618
TOTAL GENERAL DE C.A. DE RANCAGUA	48.501	10.838	5	25.090	40.291	2.587	127.312	2.863	132.762

7.10. Indicador Ingreso de Causas por Juez Año 2016

Tipo tribunal	Ingreso	Jueces Nominados	Ingreso por Juez
Civil	53.257	2	26.629
Familia	25.510	22	1.160
Garantía	33.509	17	1.971
Letras del Trabajo	12.182	3	4.061
Letras Mixtos	31.962	12	2.664
Oral*	819	20	123

*En el Tribunal Oral el ingreso es por sala, (una sala tiene 3 jueces).

7.11. Duración promedio de Causas en Juzgados según Competencia (en días)

Competencia	2010	2011	2012	2013	2014	2015	2016
Cobranza	135	171	243	281	313	373	357
Familia	101	89	49	43	51	44	38
Penal	219	263	163	150	196	179	180
Reforma Laboral	58	75	66	67	70	67	63
Civil	250	133	107	127	126	58	72

7.12. Detalle de Materias con mayor Ingreso en Juzgados Años 2010 – 2016

Ingreso de Causas por Materias de Familia Juzgados de Corte de Apelaciones de Rancagua

Materias	2010	2011	2012	2013	2014	2015	2016
Alimentos	8.363	8.394	8.281	8.751	9.227	9.089	8.600
Violencia Intrafamiliar	5.366	5.466	5.138	4.979	4.593	4.320	4.335
Vulneración de Derechos	3.309	3.702	4.265	5.053	5.043	5.400	6.903
Relación Directa y Regular con el Niño	3.226	3.394	3.510	4.277	4.500	4.738	4.430
Divorcio de Común Acuerdo	1.793	1.794	1.935	1.990	1.824	1.511	1.537
Alimentos, Aumento	1.737	1.633	1.608	1.901	1.963	1.645	1.430
Cuidado Personal del Niño	1.368	1.382	1.329	1.466	1.521	1.543	1.348
Divorcio por Cese de Convivencia	1	956	1.271	1.379	1.227	1.289	1.299
Alimentos, Rebaja	882	800	732	803	1.029	1.090	1.043
Alimentos, Cesación	572	732	716	972	1.053	1.193	1.164
Relación Directa y Regular Modificación	436	509	608	811	989	1.107	1.101
Alimentos, Otros	363	287	346	752	1.101	1.109	1.241
Infracción a la Ley Penal	496	526	541	594	548	498	454
Convivencia, Notificación Cese	257	405	521	625	724	796	879
Paternidad, Reconocimiento de	486	537	499	453	418	412	350

Ingreso de Causas por Materias de Reforma Laboral Juzgados de Corte de Apelaciones de Rancagua

Materias	2010	2011	2012	2013	2014	2015	2016
Costas	1.375	1.318	1.411	1.482	1.630	1.765	1.536
Reajustes e Intereses	1.159	1.045	1.145	1.157	1.285	1.425	1.261
Prestaciones	800	844	913	923	1.159	1.214	1.080
Despido Injustificado	927	734	881	985	1.078	1.156	1.049
Indemnización Sustitutiva de Aviso Previo	811	784	851	851	932	1.044	922
Remuneraciones	827	704	809	769	821	974	784
Feriado Proporcional	716	628	727	732	801	853	724
Cotizaciones Previsionales	589	484	565	510	578	693	524
Indemnización por años de Servicios	533	514	488	524	584	644	618
Nulidad del Despido	447	407	519	491	544	646	609
Cotizaciones de Salud	471	389	471	434	480	622	477
Cotizaciones del Seguro de Cesantía	446	345	425	406	434	608	444
Desafuero Maternal	372	371	414	310	381	357	291
Recargos	294	282	318	382	492	530	474
Feriado Legal	303	302	279	305	341	377	362

Ingreso de Causas por Materias de Penal Juzgados de Corte de Apelaciones de Rancagua

Materias	2010	2011	2012	2013	2014	2015	2016
Amenazas Simples contra Personas y Propiedades Art. 296 N°3	5.433	5.132	7.199	7.166	6.819	7.018	7.021
Lesiones Menos Graves	3.515	3.599	3.607	3.466	3.565	3.346	3.140
Lesiones Leves	2.506	2.535	3.477	3.577	3.361	3.089	3.054
Hurto Simple por un valor de media a menos de 4 UTM	1.890	2.080	2.527	2.951	3.604	3.489	2.850
Hurto Falta (494 Bis Código Penal)	2.131	2.510	2.215	2.040	2.357	2.079	2.079
Conduc. Estado de Ebriedad con o sin Daños o Lesiones Leves	1.573	1.679	2.021	1.936	2.018	1.701	1.725
Daños Simples	1.352	1.210	1.624	1.726	1.708	1.704	1.622
Otros Hechos que no Constituyan Delito: Agrup.1008, 1009, 1011	717	668	1.139	985	1.250	937	1.939
Presunta Desgracia	853	848	906	948	987	935	1.135
Consumo/Porte en Lug.Pub.o Priv.C/Previo Concierto (Art. 50)	260	589	1.335	1.147	818	599	716
Amenazas de Atentados contra Personas y Propiedades	698	723	701	780	708	8	5
Desacato (Art. 240 Código de Procedimiento Civil)	395	508	571	886	859	672	674
Estafas y Otras Defraudaciones contra Particulares. Art. 468	486	501	530	556	651	731	762
Conducción sin la Licencia Debida (Art. 196 D Ley 18.290 del Tránsito)	459	583	625	450	440	434	567
Cuasidelito de Lesiones: Art. 490, 491 Inc. 2° y 492	474	444	551	522	531	420	444

**Ingreso de Causas por Materias de Civil Juzgados de Corte de Apelaciones de Rancagua**

Materias	2010	2011	2012	2013	2014	2015	2016
Pagaré, Cobro de	16.221	19.526	29.975	17.167	19.673	19.080	28.730
Confesión de Deuda, Citación	14.102	16.571	8.612	14.662	16.282	42.588	25.737
Pesos, Cobro de	903	3.572	1.032	8.113	2.275	1.412	1.170
Hipotecaria, Acción según Ley de Bancos	1.188	1.164	735	806	938	1.063	943
Minero, Pedimento (Concesión de Exploración)	965	943	718	885	1.010	753	1.320
Cheque, Notificación Protesto	778	719	705	721	706	674	577
Tributarias Obligaciones, Cobro en Dinero	862	495	570	586	355	363	400
Expropiar, Gestión de Pago para	296	556	523	514	656	664	822
Obligación de Dar, Cumplimiento	473	333	537	472	484	733	1.120
Reconocimiento Firma, Citación y Confesión de Deuda	773	427	378	260	394	263	239
Arrendam. Terminación Inmediata por no Pago Rentas o Reconvención	430	403	367	389	454	471	411
Minera, Manifestación (Concesión para Explotación)	473	341	431	290	359	308	406
Otros Voluntarios	166	189	252	265	292	289	277
Factura, Notificación de	200	210	203	274	258	308	336

Ingreso de Causas por Procedimiento de Cobranza Juzgados de Corte de Apelaciones de Rancagua

Procedimiento	2010	2011	2012	2013	2014	2015	2016
Cumplimiento Laboral	556	575	494	615	593	569	444
Ejecutivo DNP Automática	2	5.160	873	8.964	5.578	6.298	6.748
Ejecutivo Laboral	10	6	4	4	7	6	6
Ejecutivo Previsional	9.363	10.271	8.481	9.080	9.442	8.982	10.898
Ejecutivo Previsional Antiguo	8	4	78	47	63	242	177
Otros Títulos Ejecutivos	186	153	164	108	154	125	119
Reclamo Ejecutivo Previsional	66	41	42	31	47	52	35
TOTAL	10.191	16.210	10.136	18.849	15.884	16.274	18.427

Ingreso de Causas por Materia de Cobranza Juzgados de Corte de Apelaciones de Rancagua (sin sistema)

Materias	2010
Avenimiento Inspección del Trabajo	0
Cobranza de Imposiciones	6
Medidas Prejudiciales	1
Otros Ejecutivos	0
TOTAL	7



8. Corte de Apelaciones de Talca

La Corte de Apelaciones de Talca está integrada por el siguiente número de ministros, tribunales y población:

Ministros: 7 Tribunales: 35.

- 1° a 4° Juzgados de Letras de Talca.
- 1° y 2° Juzgados de Letras de Curicó.
- Juzgado de Letras de Constitución.
- 1° y 2° Juzgados de Letras de Linares.
- Juzgado de Letras de Parral.
- Juzgado de Letras de San Javier.
- Juzgado de Letras de Molina.
- Juzgado de Letras de Cauquenes.
- Juzgado de Letras y Garantía de Curepto.
- Juzgado de Letras y Garantía de Chanco.
- Juzgado de Letras y Garantía de Licantén.
- Tribunal de Juicio Oral en lo Penal de Talca.
- Tribunal de Juicio Oral en lo Penal de Curicó.
- Tribunal de Juicio Oral en lo Penal de Linares.
- Tribunal de Juicio Oral en lo Penal de Cauquenes.
- Juzgado de Garantía de Talca.
- Juzgado de Garantía de Curicó.
- Juzgado de Garantía de Linares.
- Juzgado de Garantía de Constitución.
- Juzgado de Garantía de Cauquenes.
- Juzgado de Garantía de San Javier.
- Juzgado de Garantía de Molina.
- Juzgado de Garantía de Parral.
- Juzgado de Familia de Talca.
- Juzgado de Familia de Linares.
- Juzgado de Familia de Curicó.
- Juzgado de Familia de Constitución.
- Juzgado de Familia de Parral.
- Juzgado de Letras del Trabajo de Talca.
- Juzgado de Letras del Trabajo de Curicó.

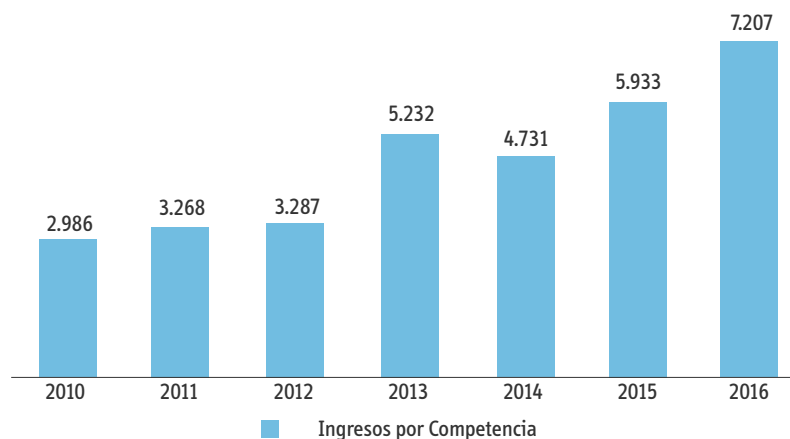
Provincia	Población						
	2010	2011	2012	2013	2014	2015	2016
Cauquenes	58.420	58.272	58.073	57.869	57.622	57.387	57.116
Curicó	272.076	274.297	276.387	278.359	280.269	282.137	283.899
Linares	271.015	271.668	272.172	272.558	272.868	273.080	273.202
Talca	403.780	408.949	414.198	419.415	424.834	430.385	436.105
TOTAL	1.005.291	1.013.186	1.020.830	1.028.201	1.035.593	1.042.989	1.050.322



8.1. Ingresos por Competencia de la Corte de Apelaciones

Ingresos por Competencia	2010	2011	2012	2013	2014	2015	2016
Administrativa	465	574	452	531	606	592	581
Civil	959	1.158	1.248	1.136	1.564	1.685	1.840
Cobranza	13	19	11	20	33	36	41
Criminales	56	57	33	41	64	39	28
Familia	250	351	279	323	292	343	396
Laboral	150	42	21	7	5	4	7
Menores	2	1	1	-	-	-	-
Otras	46	42	70	73	77	82	119
Policía Local	70	101	117	153	202	190	187
Procesal Penal	508	471	527	617	705	901	1.007
Recursos de Protección	224	256	292	2.076	871	1.792	2.688
Reforma Laboral	243	195	211	225	280	256	284
Tributaria	-	1	25	30	32	13	29
TOTAL	2.986	3.268	3.287	5.232	4.731	5.933	7.207

Ingresos por Competencia de la Corte de Apelaciones



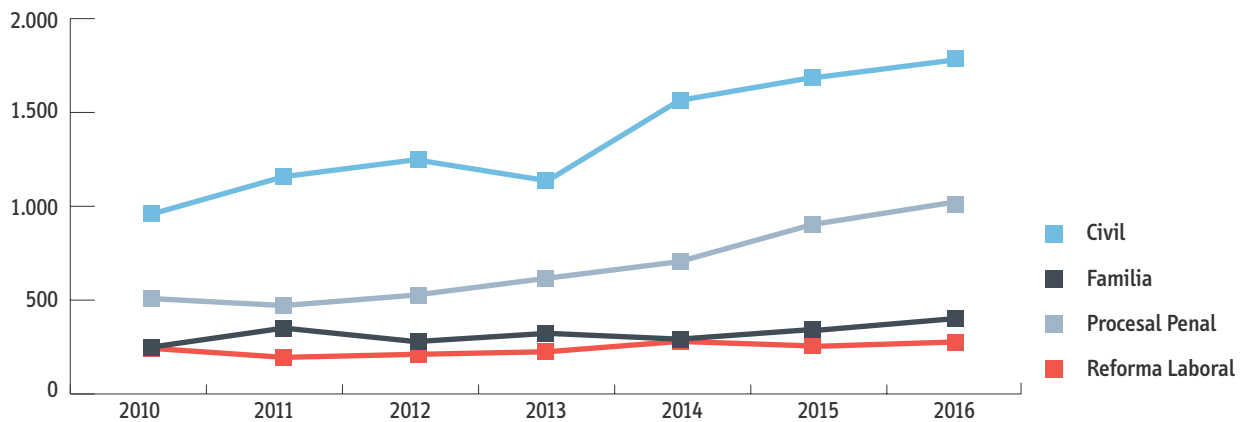


8.2. Términos por Competencia de la Corte de Apelaciones

Términos por Competencia	2010	2011	2012	2013	2014	2015	2016
Administrativa	412	545	433	508	562	554	579
Civil	967	1.220	1.101	1.004	1.212	1.760	1.505
Cobranza	15	17	10	16	32	37	44
Criminales	64	71	28	50	70	35	32
Familia	244	337	245	301	310	324	382
Laboral	174	77	25	8	7	4	4
Menores	2	1	1	-	-	-	-
Otras	41	46	71	71	69	92	111
Policía Local	91	103	101	136	183	219	167
Procesal Penal	489	472	519	606	685	868	1.031
Recursos de Protección	231	235	281	1.197	1.651	1.504	2.392
Reforma Laboral	253	184	203	203	255	264	259
Tributaria	-	-	16	28	24	24	29
TOTAL	2.983	3.308	3.034	4.128	5.060	5.685	6.535

Ingresos por Competencia	2010	2011	2012	2013	2014	2015	2016
Civil	959	1.158	1.248	1.136	1.564	1.685	1.840
Familia	250	351	279	323	292	343	396
Procesal Penal	508	471	527	617	705	901	1.007
Reforma Laboral	243	195	211	225	280	256	284
TOTAL GENERAL	1.960	2.175	2.265	2.301	2.841	3.185	3.527

Ingreso de Causas por Competencia

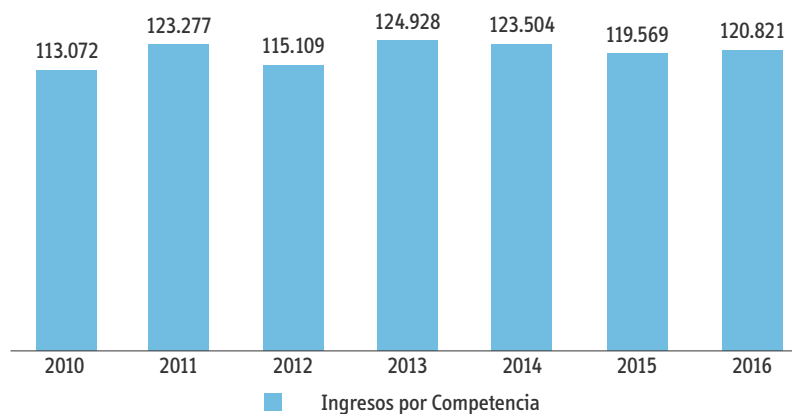




8.3. Ingresos de Juzgados por Competencia

Ingresos por Competencia	Corte de Apelaciones de Talca						
	2010	2011	2012	2013	2014	2015	2016
Civil	45.421	37.379	35.158	34.317	34.329	34.150	32.512
Cobranza	11.053	16.787	10.572	22.237	18.272	16.348	18.532
Familia	25.252	29.513	31.202	32.914	34.432	34.718	36.258
Penal	29.518	37.769	36.056	33.377	34.260	32.145	30.661
Reforma Laboral	1.793	1.804	2.093	2.073	2.201	2.200	2.854
Crimen	35	25	28	10	10	8	4
TOTAL	113.072	123.277	115.109	124.928	123.504	119.569	120.821

Ingresos de Causas de Juzgados por Competencia

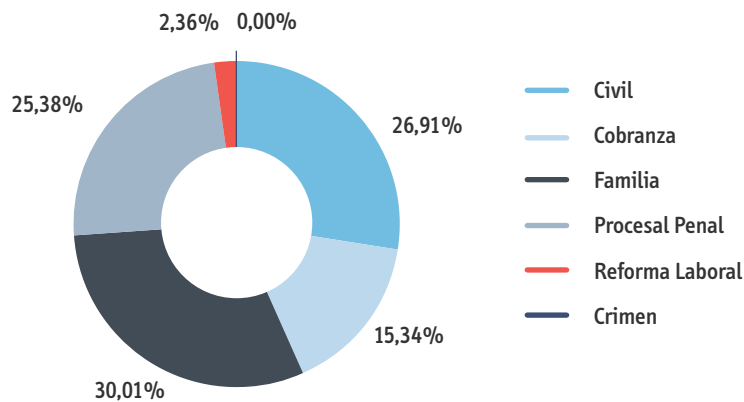


8.4. Términos de Juzgados por Competencia

Términos por Competencia	Corte de Apelaciones de Talca						
	2010	2011	2012	2013	2014	2015	2016
Civil	26.035	22.398	13.296	14.509	15.143	15.785	15.184
Cobranza	7.157	9.305	8.946	6.903	10.062	8.257	12.500
Crímen	89	50	73	46	55	17	24
Familia	26.898	32.251	28.120	28.910	29.998	29.927	29.097
Laboral	746	888	144	172	32	4	2
Menores	3	0	0	0	0	0	0
Penal	35.116	44.101	42.755	43.821	45.980	36.197	35.456
Reforma Laboral	1.654	1.796	2.159	2.072	2.298	2.307	2.729
TOTAL	97.698	110.789	95.493	96.433	103.568	92.494	94.992

% de Ingresos por Competencia	2014	2015	2016
Civil	27,80%	28,56%	26,91%
Cobranza	14,79%	13,67%	15,34%
Familia	27,88%	29,04%	30,01%
Penal	27,74%	26,88%	25,38%
Reforma Laboral	1,78%	1,84%	2,36%
Crímen	0,01%	0,01%	0,00%
TOTAL	100%	100%	100%

Ingreso de Causas por Competencia Año 2016





8.5. Ingresos de Juzgados por Materia

Se presentan competencias en que una causa puede tener más de una materia.

Ingresos por Materia	Corte de Apelaciones de Talca						
	2010	2011	2012	2013	2014	2015	2016
Familia	27.295	32.414	34.915	37.268	39.860	40.383	41.572
Penal	31.457	40.265	38.440	35.634	36.806	34.624	32.926
Reforma Laboral	3.564	5.476	7.236	6.534	6.017	8.372	8.678
TOTAL	62.316	78.155	80.591	79.436	82.683	83.379	83.176

8.6. Términos de Juzgados por Materia

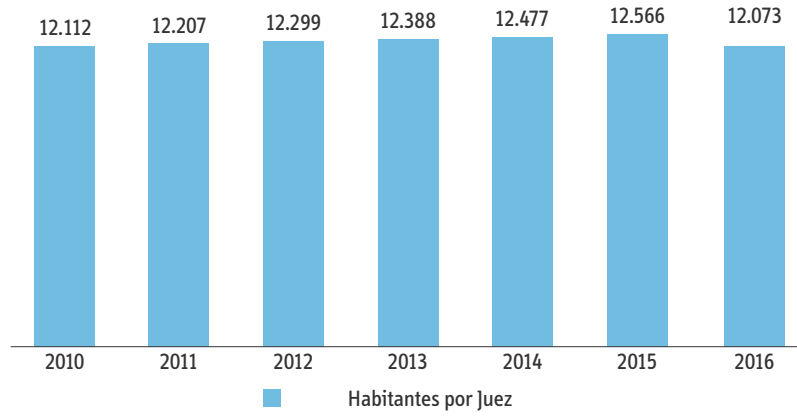
Términos por Materia	Corte de Apelaciones de Talca						
	2010	2011	2012	2013	2014	2015	2016
Familia	28.939	34.466	32.083	32.268	34.322	34.505	33.253
Penal	39.966	46.620	45.207	46.671	48.719	38.480	37.940
Reforma Laboral	3.245	5.073	7.095	6.438	6.342	8.551	8.606
TOTAL	72.150	86.159	84.385	85.377	89.383	81.536	79.799

8.7. Indicadores

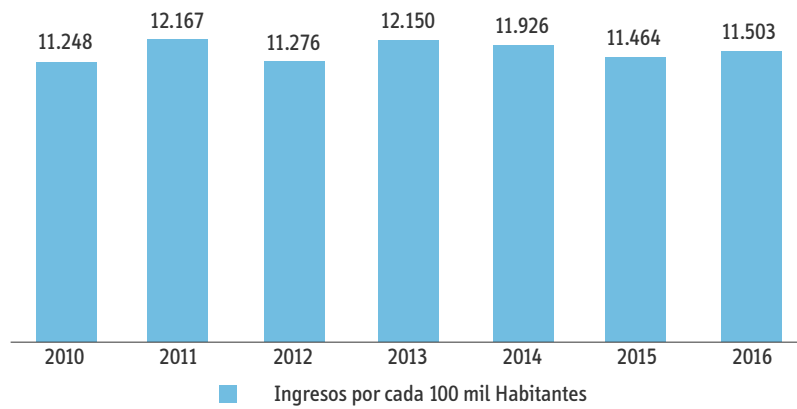
Detalle por Corte	2010	2011	2012	2013	2014	2015	2016
Total Ingresos Causas	113.072	123.277	115.109	124.928	123.504	119.569	120.821
Cantidad de Jueces	83	83	83	83	83	83	87
Habitantes por Juez	12.112	12.207	12.299	12.388	12.477	12.566	12.073
Ingresos por cada 100 mil Habitantes	11.248	12.167	11.276	12.150	11.926	11.464	11.503
Ingresos por Competencia por cada 100 mil Habitantes	2010	2011	2012	2013	2014	2015	2016
Civil	4.518	3.689	3.444	3.338	3.315	3.274	3.117
Cobranza	1.099	1.657	1.036	2.163	1.764	1.567	1.777
Familia	2.512	2.913	3.057	3.201	3.325	3.329	3.476
Penal	2.936	3.728	3.532	3.246	3.308	3.082	2.940
Reforma laboral	178	178	205	202	213	211	274
Crímen	3	2	3	1	1	1	0



Habitantes por Juez C.A. Talca



Ingresos de Causas por cada 100 Mil Habitantes C.A. Talca



8.8. Ingresos por Competencia y Juzgados Año 2016

Tribunal	Civil	Cobranza	Crimen	Familia	Procesal Penal	Reforma Laboral	Ingresos Causas
1º Juzgado de Letras de Talca	3.633	0	0	0	0	0	3.633
2º Juzgado de Letras de Talca	3.591	0	0	0	0	0	3.591
3º Juzgado de Letras de Talca	3.605	0	0	0	0	0	3.605
4º Juzgado de Letras de Talca	3.583	0	2	0	0	0	3.585
Juzgado de Letras de Constitución	1.107	813	0	0	0	146	2.066
Juzgado de Letras y Garantía de Curepto	122	37	0	239	206	12	616
1º Juzgado de Letras de Curicó	3.651	0	2	0	0	0	3.653
2º Juzgado de Letras de Curicó	3.796	0	0	0	0	0	3.796
Juzgado de Letras y Garantía de Licantén	299	220	0	662	567	20	1.768
Juzgado de Letras de Molina	1.132	739	0	2.014	0	149	4.034
1º Juzgado de Letras de Linares	2.450	1.556	0	0	0	156	4.162
2º Juzgado de Letras de Linares	2.290	1.209	0	0	0	155	3.654
Juzgado de Letras de San Javier	1.227	768	0	1.992	0	106	4.093
Juzgado de Letras de Cauquenes	822	336	0	1.738	0	57	2.953
Juzgado de Letras y Garantía de Chanco	143	81	0	556	591	8	1.379
Juzgado de Letras de Parral	1.061	537	0	0	0	125	1.723
Tribunal de Juicio Oral en Lo Penal de Curicó	0	0	0	0	316	0	316
Tribunal de Juicio Oral en Lo Penal de Talca	0	0	0	0	366	0	366
Tribunal de Juicio Oral en Lo Penal de Linares	0	0	0	0	131	0	131
Tribunal de Juicio Oral en Lo Penal de Cauquenes	0	0	0	0	72	0	72
Juzgado de Garantía de Curicó	0	0	0	0	6.167	0	6.167
Juzgado de Garantía de Molina	0	0	0	0	1.906	0	1.906
Juzgado de Garantía de Constitución	0	0	0	0	1.405	0	1.405
Juzgado de Garantía de Talca	0	0	0	0	9.800	0	9.800
Juzgado de Garantía de San Javier	0	0	0	0	2.017	0	2.017
Juzgado de Garantía de Cauquenes	0	0	0	0	1.273	0	1.273
Juzgado de Garantía de Linares	0	0	0	0	4.257	0	4.257
Juzgado de Garantía de Parral	0	0	0	0	1.587	0	1.587
Juzgado de Familia de Constitución	0	0	0	2.220	0	0	2.220
Juzgado de Familia de Curicó	0	0	0	6.114	0	0	6.114
Juzgado de Familia de Linares	0	0	0	4.727	0	0	4.727
Juzgado de Familia de Parral	0	0	0	2.657	0	0	2.657
Juzgado de Familia de Talca	0	0	0	13.339	0	0	13.339
Juzgado de Letras del Trabajo de Curicó	0	4.579	0	0	0	713	5.292
Juzgado de Letras del Trabajo de Talca	0	7.657	0	0	0	1.207	8.864
TOTAL GENERAL DE C.A. DE TALCA	32.512	18.532	4	36.258	30.661	2.854	120.821

**8.9. Términos por Competencia y Juzgados Año 2016**

Tribunal	Civil	Cobranza	Crimen	Familia	Laboral	Procesal Penal	Reforma Laboral	Total Términos
1º Juzgado de Letras de Talca	1.886	0	0	0	0	0	0	1.886
2º Juzgado de Letras de Talca	1.451	0	0	0	0	0	0	1.451
3º Juzgado de Letras de Talca	1.451	0	0	0	0	0	0	1.451
4º Juzgado de Letras de Talca	1.808	0	10	0	0	0	0	1.818
Juzgado de Letras de Constitución	691	520	0	0	2	0	129	1.342
Juzgado de Letras y Garantía de Curepto	62	36	0	150	0	184	16	448
1º Juzgado de Letras de Curicó	1.636	0	0	0	0	0	0	1.636
2º Juzgado de Letras de Curicó	1.335	14	0	0	0	0	0	1.349
Juzgado de Letras y Garantía de Licantén	150	123	0	403	0	665	17	1.358
Juzgado de Letras de Molina	439	500	0	1.594	0	0	149	2.682
1º Juzgado de Letras de Linares	1.293	908	0	0	0	0	150	2.351
2º Juzgado de Letras de Linares	1.270	872	14	0	0	0	152	2.308
Juzgado de Letras de San Javier	606	493	0	1.637	0	0	85	2.821
Juzgado de Letras de Cauquenes	344	232	0	1.417	0	0	60	2.053
Juzgado de Letras y Garantía de Chanco	100	24	0	429	0	730	7	1.290
Juzgado de Letras de Parral	662	390	0	0	0	0	102	1.154
Tribunal de Juicio Oral en Lo Penal de Curicó	0	0	0	0	0	265	0	265
Tribunal de Juicio Oral en Lo Penal de Talca	0	0	0	0	0	343	0	343
Tribunal de Juicio Oral en Lo Penal de Linares	0	0	0	0	0	140	0	140
Tribunal de Juicio Oral en Lo Penal de Cauquenes	0	0	0	0	0	79	0	79
Juzgado de Garantía de Curicó	0	0	0	0	0	7.716	0	7.716
Juzgado de Garantía de Molina	0	0	0	0	0	2.128	0	2.128
Juzgado de Garantía de Constitución	0	0	0	0	0	1.498	0	1.498
Juzgado de Garantía de Talca	0	0	0	0	0	11.042	0	11.042
Juzgado de Garantía de San Javier	0	0	0	0	0	2.531	0	2.531
Juzgado de Garantía de Cauquenes	0	0	0	0	0	1.394	0	1.394
Juzgado de Garantía de Linares	0	0	0	0	0	4.857	0	4.857
Juzgado de Garantía de Parral	0	0	0	0	0	1.884	0	1.884
Juzgado de Familia de Constitución	0	0	0	1.644	0	0	0	1.644
Juzgado de Familia de Curicó	0	0	0	5.032	0	0	0	5.032
Juzgado de Familia de Linares	0	0	0	3.792	0	0	0	3.792
Juzgado de Familia de Parral	0	0	0	1.623	0	0	0	1.623
Juzgado de Familia de Talca	0	0	0	11.376	0	0	0	11.376
Juzgado de Letras del Trabajo de Curicó	0	3.080	0	0	0	0	699	3.779
Juzgado de Letras del Trabajo de Talca	0	5.308	0	0	0	0	1.163	6.471
TOTAL GENERAL DE C.A. DE TALCA	15.184	12.500	24	29.097	2	35.456	2.729	94.992

8.10. Indicador Ingreso de Causas por Juez Año 2016

Tipo Tribunal	Ingreso	Jueces Nominados	Ingreso por Juez
Civil	21.859	6	3.643
Familia	29.057	24	1.211
Garantía	28.412	18	1.578
Letras del Trabajo	14.156	4	3.539
Letras Mixtos	26.448	13	2.034
Oral*	885	22	121

*En el Tribunal Oral el ingreso es por sala, (una sala tiene 3 jueces).

8.11. Duración promedio de Causas en Juzgados según Competencia (en días)

Competencia	Duración promedio de Causas en Juzgados (días)						
	2010	2011	2012	2013	2014	2015	2016
Cobranza	110	126	209	212	260	319	301
Familia	358	178	57	46	56	48	50
Penal	309	298	326	485	523	245	222
Reforma Laboral	44	44	50	65	86	69	54
Civil	217	281	399	425	333	295	267

8.12. Detalle de Materias con mayor Ingreso en Juzgados Años 2010 - 2016

Ingreso de Causas por Materias de Familia Juzgados de Corte de Apelaciones de Talca

Materias	2010	2011	2012	2013	2014	2015	2016
Alimentos	7.548	8.203	9.258	9.416	10.525	10.610	10.002
Violencia Intrafamiliar	5.391	5.704	5.523	5.447	5.491	5.164	5.326
Vulneración de Derechos	3.509	4.067	4.349	5.022	4.586	5.093	7.306
Relacion Directa y Regular con el Niño	2.206	2.852	3.449	3.808	4.608	4.732	4.561
Alimentos, Aumento	1.040	1.571	1.871	2.192	2.272	2.229	1.955
Divorcio de Común Acuerdo	1.131	1.426	1.700	1.760	1.771	1.694	1.561
Cuidado Personal del Niño	968	1.249	1.271	1.473	1.815	1.798	1.552
Divorcio por Cese de Convivencia	3	1.347	1.927	1.807	1.668	1.559	1.495
Infracción a la Ley Penal	466	820	889	1.050	900	735	705
Alimentos, Rebaja	496	670	755	889	1.173	1.382	1.389
Alimentos, Cesación	405	571	678	867	1.028	1.133	1.186
Paternidad, Reconocimiento de	538	813	761	685	607	562	446
Relación Directa y Regular Modificación	207	373	527	720	893	1.163	1.167
Convivencia, Notificación Cese	267	437	436	488	656	709	728

Ingreso de Causas por Materias de Reforma Laboral Juzgados de Corte de Apelaciones de Talca

Materias	2010	2011	2012	2013	2014	2015	2016
Despido Injustificado	780	946	1.021	1.042	1.044	997	1.352
Prestaciones	616	816	1.076	969	1.092	940	804
Nulidad del Despido	413	444	509	474	479	425	634
Costas	102	462	665	584	456	878	590
Reajustes e Intereses	107	436	685	570	419	818	495
Indemnización Sustitutiva de Aviso Previo	140	354	498	425	326	593	535
Remuneraciones	155	320	434	361	270	434	478
Desafuero Maternal	229	219	242	235	289	320	356
Feriado Proporcional	91	237	338	317	212	412	497
Indemnización por años de Servicios	122	189	233	224	193	367	358
Cotizaciones Previsionales	113	204	276	206	160	263	324
Recargos	81	143	192	189	145	338	230
Despido Indirecto	87	74	125	93	151	147	191
Feriado Legal	41	95	119	128	116	187	228

Ingreso de Causas por Materias de Penal Juzgados de Corte de Apelaciones de Talca

Materias	2010	2011	2012	2013	2014	2015	2016
Amenazas Simples contra Personas y Propiedades Art. 296 N°3	4.210	5.561	4.837	4.781	5.004	4.632	4.291
Lesiones Leves	3.352	4.262	3.609	3.352	3.139	2.492	2.229
Lesiones Menos Graves	2.394	2.972	3.110	2.666	2.656	2.486	2.247
Conduc. Estado de Ebriedad con o sin Daños o Lesiones Leves	1.664	2.598	3.113	2.516	2.422	2.002	1.701
Hurto Falta (494 Bis Código Penal)	1.559	2.251	1.910	1.736	1.909	1.923	1.740
Hurto Simple por un valor de media a menos de 4 UTM	1.336	1.707	1.610	1.502	1.887	1.756	1.941
Daños Simples	1.236	1.479	1.493	1.413	1.327	1.237	1.142
Otros Hechos que No Constituyan Delito: Agrup.1008, 1009, 1011	1.063	1.342	1.071	838	712	837	880
Presunta Desgracia	786	1.066	915	885	1.086	884	860
Consumo/Porte en Lug.Pub.o Priv.C/Previo Concierto (Art. 50)	423	554	603	1.001	1.060	1.059	1.062
Receptación. Art. 456 Bis A	513	597	606	715	794	715	542
Cuasidelito de Lesiones: Art. 490, 491 Inc. 2° y 492	400	680	675	650	591	617	609
Muertes y Hallazgo de Cadáver	471	604	637	545	575	560	533
Estafas y Otras Defraudaciones contra Particulares. Art. 468	460	563	561	574	667	784	892

Ingreso de Causas por Materias de Civil Juzgados de Corte de Apelaciones de Talca

Materias	2010	2011	2012	2013	2014	2015	2016
Pagaré, Cobro de	16.996	14.336	16.111	18.501	18.263	19.795	18.908
Confesión de Deuda, Citación	16.307	9.701	5.595	3.521	2.990	3.579	2.031
Minero, Pedimento (Concesión de Exploración)	841	1.749	1.091	859	717	631	589
Cheque, Notificación Protesto	1.122	1.062	1.019	1.015	1.015	837	722
Hipotecaria, Acción según Ley de Bancos	1.806	1.159	732	670	667	917	1.030
Tributarias Obligaciones, Cobro en Dinero	335	1.103	1.402	964	526	347	357
Prescripción, Extinción de Acciones, Adquisiciones de Derechos y Otras Acciones	238	332	1.598	901	900	576	663
Pesos, Cobro de	863	154	282	596	1.318	683	968
Otros Voluntarios	535	617	733	676	646	626	591
Minera, Manifestación (Concesión para Explotación)	339	578	352	744	713	353	390
Bienes Raíces, Remate por No Pago Contribuciones	374	466	394	399	364	287	201
Reconocimiento Firma, Citación y Confesión de Deuda	381	431	346	193	644	151	136
Arrendam. Terminación Inmediata por no Pago Rentas o Reconvención	432	419	388	363	385	414	343
Obligación de Dar, Cumplimiento	293	248	456	410	460	396	450

Ingreso de Causas por Procedimiento de Cobranza Juzgados de Corte de Apelaciones de Talca (solo sistema)

Materias	2010	2011	2012	2013	2014	2015	2016
Cumplimiento Laboral	323	418	545	541	599	605	541
Ejecutivo DNP Automática	0	4.487	1.047	9.113	5.936	5.957	6.593
Ejecutivo Laboral	0	14	26	20	22	8	4
Ejecutivo Previsional	6.380	8.223	7.735	10.484	9.746	8.530	11.002
Ejecutivo Previsional Antiguo	1.128	2.060	871	1.771	1.743	1.004	189
Otros Títulos Ejecutivos	206	281	296	274	187	207	154
Reclamo Ejecutivo Previsional	58	43	52	34	39	37	49
TOTAL	8.095	15.526	10.572	22.237	18.272	16.348	18.532

Ingreso de Causas por Materia de Cobranza Juzgados de Corte de Apelaciones de Talca (sin sistema)

Materias	2010	2011
Avenimiento Inspección del Trabajo	3	0
Cobranza de Imposiciones	2.789	1.212
Medidas Prejudiciales	0	1
Otros Ejecutivos	166	48
TOTAL	2.958	1.261



9. Corte de Apelaciones de Chillán

La Corte de Apelaciones de Chillán está integrada por el siguiente número de ministros, tribunales y población:

Ministros: 4 Tribunales: 13.

- 1° y 2° Juzgados Civiles de Chillán.
- 1° Juzgado de Letras de San Carlos.
- Juzgado de Letras de Yungay.
- Juzgado de Letras de y Garantía de Coelemu.
- Juzgado de Letras de y Garantía de Quirihue.
- Juzgado de Letras de y Garantía de Bulnes.
- Tribunal de Juicio Oral en lo Penal de Chillán.
- Juzgado de Garantía de Chillán.
- Juzgado de Garantía de San Carlos.
- Juzgado de Garantía de Yungay.
- Juzgado de Familia de Chillán.
- Juzgado de Letras del Trabajo de Chillán.

Provincia	Población						
	2010	2011	2012	2013	2014	2015	2016
Ñuble	472.601	474.963	477.239	479.277	481.403	483.521	485.629
Bío Bío (comuna Tucapel)	13.978	14.068	14.148	14.226	14.300	14.378	14.457
TOTAL	486.579	489.031	491.387	493.503	495.703	497.899	500.086

9.1. Ingresos por Competencia de la Corte de Apelaciones

Ingresos por Competencia	2010	2011	2012	2013	2014	2015	2016
Administrativa	121	127	143	131	143	160	128
Civil	517	473	513	504	509	563	549
Cobranza	11	10	14	11	38	52	26
Criminales	76	70	91	67	44	49	38
Familia	151	141	137	140	202	215	195
Laboral	34	3	3	3	-	-	-
Menores	1	-	-	-	-	-	1
Otras	18	22	26	37	64	43	76
Policía Local	41	46	79	51	61	80	86
Procesal Penal	269	283	358	355	361	327	473
Recursos de Protección	117	128	146	557	405	1.430	1.878
Reforma Laboral	76	109	107	118	114	108	157
TOTAL	1.432	1.412	1.617	1.974	1.941	3.027	3.607



Ingresos por Competencia de la Corte de Apelaciones



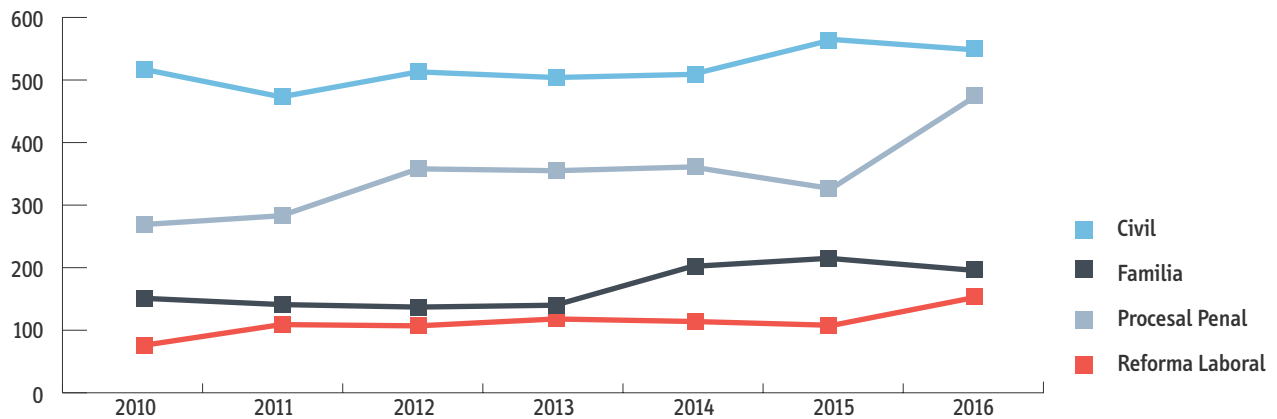
9.2. Términos por Competencia de la Corte de Apelaciones

Términos por Competencia	2010	2011	2012	2013	2014	2015	2016
Administrativa	116	106	163	139	141	148	132
Civil	467	492	705	476	461	522	576
Cobranza	13	10	11	13	35	43	34
Criminales	72	77	92	65	48	52	37
Familia	150	161	147	125	208	215	195
Laboral	45	4	3	3	-	-	-
Menores	1	-	-	-	-	-	-
Otras	18	24	25	36	65	41	75
Policia Local	48	51	80	52	59	72	91
Procesal Penal	265	297	355	355	363	322	468
Recursos de Protección	114	125	145	530	371	1.062	2.026
Reforma Laboral	73	95	121	124	108	99	161
TOTAL	1.382	1.442	1.847	1.918	1.859	2.576	3.795

Ingresos por Competencia	2010	2011	2012	2013	2014	2015	2016
Civil	517	473	513	504	509	563	549
Familia	151	141	137	140	202	215	195
Procesal Penal	269	283	358	355	361	327	473
Reforma Laboral	76	109	107	118	114	108	157
TOTAL GENERAL	1.013	1.006	1.115	1.117	1.186	1.213	1.374



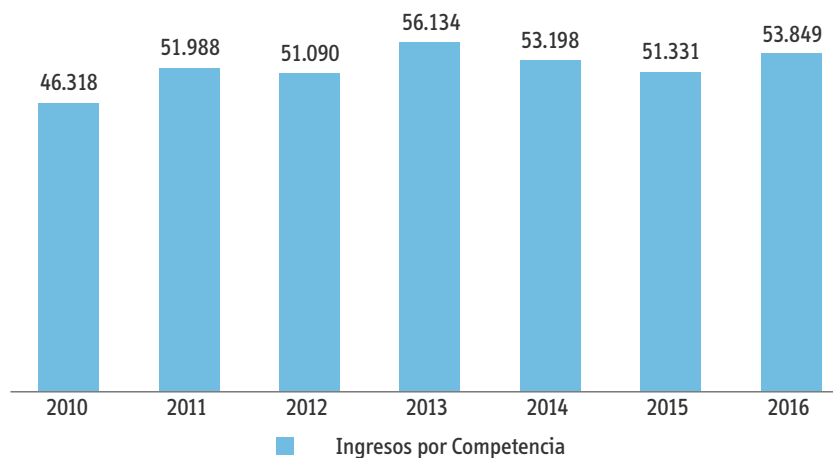
Ingreso de Causas por Competencia



9.3. Ingresos de Juzgados por Competencia

Ingresos por Competencia	Corte de Apelaciones de Chillán						
	2010	2011	2012	2013	2014	2015	2016
Civil	14.770	16.818	16.533	17.928	17.199	16.081	13.768
Cobranza	4.819	5.468	4.841	7.837	7.396	6.441	7.280
Familia	12.380	14.108	14.655	14.681	14.315	14.163	15.791
Penal	13.727	14.919	14.128	14.757	13.277	13.547	15.689
Reforma Laboral	593	649	919	928	971	1.088	1.319
Crimen	29	26	14	3	40	11	2
TOTAL	46.318	51.988	51.090	56.134	53.198	51.331	53.849

Ingresos de Causas de Juzgados por Competencia



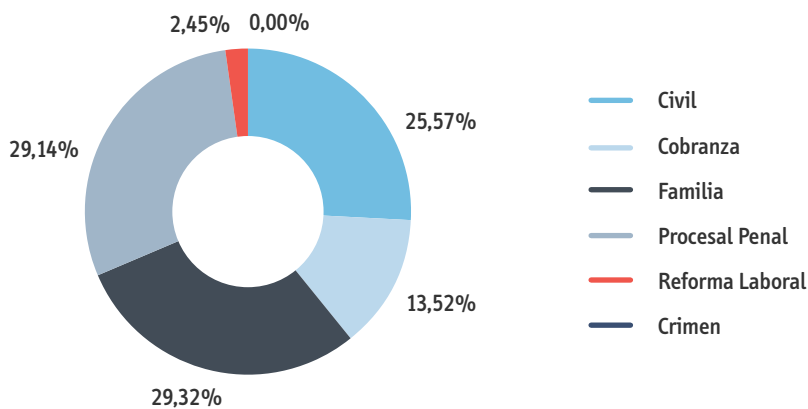


9.4. Términos de Juzgados por Competencia

Términos por Competencia	Corte de Apelaciones de Chillán						
	2010	2011	2012	2013	2014	2015	2016
Civil	7.959	7.995	8.683	6.371	6.249	7.143	4.436
Cobranza	3.247	3.260	2.881	3.196	4.311	3.771	4.603
Crimen	106	70	73	30	38	117	29
Familia	12.525	13.873	12.847	12.742	12.333	12.194	13.201
Laboral	168	169	5	3	2	0	0
Menores	12	1	0	0	1	0	1
Penal	14.387	15.741	15.687	16.068	19.171	15.112	16.052
Reforma Laboral	597	677	966	914	1.027	1.072	1.336
TOTAL	39.001	41.786	41.142	39.324	43.132	39.409	39.658

% de Ingresos por Competencia	2014	2015	2016
Civil	32,33%	31,33%	25,57%
Cobranza	13,90%	12,55%	13,52%
Familia	26,91%	27,59%	29,32%
Penal	24,96%	26,39%	29,14%
Reforma Laboral	1,83%	2,12%	2,45%
Crimen	0,08%	0,02%	0,00%
TOTAL	100%	100%	100,00%

Ingreso de Causas por Competencia Año 2016





9.5. Ingresos de Juzgados por Materia

Se presentan competencias en que una causa puede tener más de una materia.

Ingresos por Materia	Corte de Apelaciones de Chillán						
	2010	2011	2012	2013	2014	2015	2016
Familia	11.910	16.128	17.086	17.223	16.996	16.952	19.087
Penal	14.637	16.137	15.331	15.918	14.376	14.599	16.837
Reforma Laboral	1.727	1.419	2.215	2.133	1.970	2.004	2.810
TOTAL	28.274	33.684	34.632	35.274	33.342	33.555	38.734

9.6. Términos de Juzgados por Materia

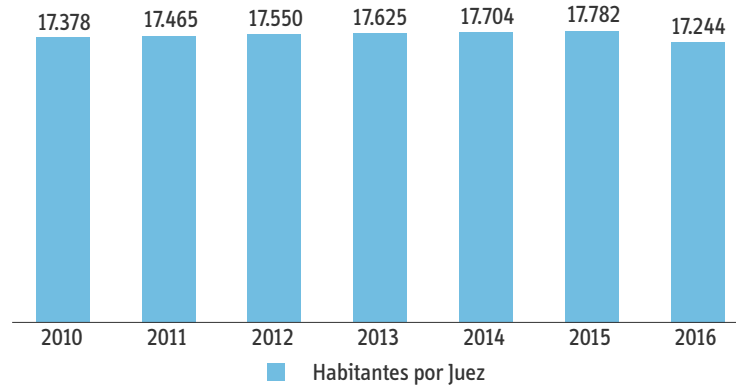
Términos por Materia	Corte de Apelaciones de Chillán						
	2010	2011	2012	2013	2014	2015	2016
Familia	16.065	15.402	14.847	14.533	14.345	14.228	15.784
Penal	15.725	16.456	16.808	17.161	20.747	16.100	17.127
Reforma Laboral	1.930	1.357	2.336	2.091	2.177	1.990	2.791
TOTAL	33.720	33.215	33.991	33.785	37.269	32.318	35.702

9.7. Indicadores

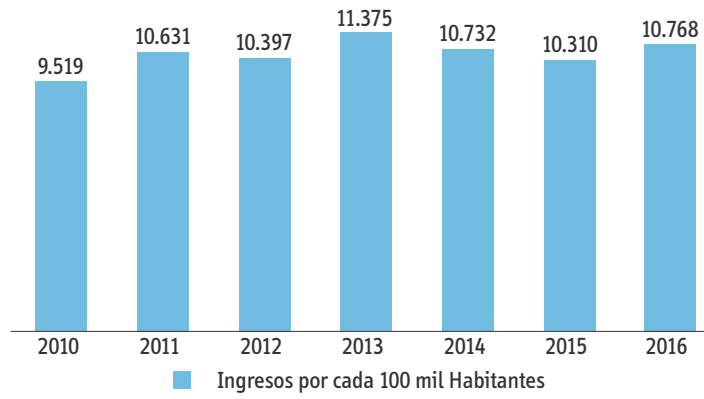
Detalle por Corte	2010	2011	2012	2013	2014	2015	2016
Total Ingresos Causas	46.318	51.988	51.090	56.134	53.198	51.331	53.849
Cantidad de Jueces	28	28	28	28	28	28	29
Habitantes por Juez	17.378	17.465	17.550	17.625	17.704	17.782	17.244
Ingresos por cada 100 mil Habitantes	9.519	10.631	10.397	11.375	10.732	10.310	10.768
Ingresos por Competencia por cada 100 mil Habitantes	2010	2011	2012	2013	2014	2015	2016
Civil	3.035	3.439	3.365	3.633	3.470	3.230	2.765
Cobranza	990	1.118	985	1.588	1.492	1.294	1.462
Familia	2.544	2.885	2.982	2.975	2.888	2.845	3.172
Penal	2.821	3.051	2.875	2.990	2.678	2.721	3.151
Reforma Laboral	122	133	187	188	196	219	265
Crímen	6	5	3	1	8	2	0



Habitantes por Juez C.A. Chillán



Ingresos de Causas por cada 100 Mil Habitantes C.A. Chillán



**9.8. Ingresos por Competencia y Juzgados Año 2016**

Tribunal	Civil	Cobranza	Crimen	Familia	Procesal penal	Reforma laboral	Ingresos Causas
1º Juzgado Civil de Chillán	5.428	0	0	0	0	0	5.428
2º Juzgado Civil de Chillán	5.451	0	0	0	0	0	5.451
1º Juzgado de Letras de San Carlos	1.242	620	1	2.429	0	179	4.471
Juzgado de Letras de Yungay	539	353	1	1.700	0	63	2.656
Juzgado de Letras y Garantía de Bulnes	625	609	0	1.630	1.907	84	4.855
Juzgado de Letras y Garantía de Coelemu	228	265	0	652	513	21	1.679
Juzgado de Letras y Garantía de Quirihue	255	306	0	797	798	22	2.178
Juzgado de Garantía de Chillán	0	0	0	0	8.710	0	8.710
Juzgado de Garantía de Yungay	0	0	0	0	1.510	0	1.510
Juzgado de Garantía de San Carlos	0	0	0	0	1.963	0	1.963
Tribunal de Juicio Oral en Lo Penal de Chillán	0	0	0	0	288	0	288
Juzgado de Familia de Chillán	0	0	0	8.583	0	0	8.583
Juzgado de Letras del Trabajo de Chillán	0	5.127	0	0	0	950	6.077
TOTAL GENERAL DE C.A. DE CHILLÁN	13.768	7.280	2	15.791	15.689	1.319	53.849

9.9. Términos por Competencia y Juzgados Año 2016

Tribunal	Civil	Cobranza	Crimen	Familia	Menores	Procesal Penal	Reforma Laboral	Total Términos
1º Juzgado Civil de Chillán	1.478	0	7	0	0	0	0	1.485
2º Juzgado Civil de Chillán	1.704	1	17	0	0	0	0	1.722
1º Juzgado de Letras de San Carlos	443	350	1	2.096	1	0	188	3.079
Juzgado de Letras de Yungay	229	176	4	1.061	0	0	56	1.526
Juzgado de Letras y Garantía de Bulnes	302	399	0	1.375	0	2.053	79	4.208
Juzgado de Letras y Garantía de Coelemu	133	131	0	574	0	508	19	1.365
Juzgado de Letras y Garantía de Quirihue	147	221	0	659	0	953	15	1.995
Juzgado de Garantía de Chillán	0	0	0	0	0	8.584	0	8.584
Juzgado de Garantía de Yungay	0	0	0	0	0	1.617	0	1.617
Juzgado de Garantía de San Carlos	0	0	0	0	0	2.054	0	2.054
Tribunal de Juicio Oral en Lo Penal de Chillán	0	0	0	0	0	283	0	283
Juzgado de Familia de Chillán	0	0	0	7.436	0	0	0	7.436
Juzgado de Letras del Trabajo de Chillán	0	3.325	0	0	0	0	979	4.304
TOTAL GENERAL DE C.A. DE CHILLÁN	4.436	4.603	29	13.201	1	16.052	1.336	39.658

9.10. Indicador Ingreso de Causas por Juez Año 2016

Tipo tribunal	Ingreso Nombrados	Jueces Juez	Ingreso por Juez
Civil	10.879	2	5.440
Familia	8.583	5	1.717
Garantía	12.183	6	2.031
Letras del Trabajo	6.077	3	2.026
Letras Mixtos	15.837	7	2.262
Oral*	288	6	144

*En el Tribunal Oral el ingreso es por sala, (una sala tiene 3 jueces).

9.11. Duración promedio de Causas en Juzgados según Competencia (en días)

Competencia	2010	2011	2012	2013	2014	2015	2016
Cobranza	109	146	221	237	274	338	364
Familia	176	104	67	61	87	82	63
Penal	127	129	230	137	535	203	145
Reforma Laboral	51	58	61	78	75	64	57
Civil	318	296	192	268	260	210	303

9.12. Ingreso de Materias con mayor Ingreso en Juzgados años 2010 - 2016

Ingreso de Causas por Materias de Familia Juzgados de Corte de Apelaciones de Chillán

Materias	2010	2011	2012	2013	2014	2015	2016
Alimentos	3.583	4.520	4.748	4.376	4.339	4.188	4.632
Violencia Intrafamiliar	2.050	3.049	2.660	2.716	2.592	2.385	2.375
Relación Directa y Regular con el Niño	1.774	1.966	2.174	2.121	2.166	2.049	2.443
Vulneración de Derechos	1.050	1.727	1.977	2.014	2.031	2.303	2.887
Alimentos, Aumento	536	840	956	1.100	1.046	955	1.103
Divorcio por Cese de Convivencia	5	567	881	898	846	844	756
Convivencia, Notificación Cese	136	286	480	635	714	560	585
Cuidado Personal del Niño	298	462	445	451	442	577	653
Divorcio de Común Acuerdo	263	380	410	419	499	539	603
Relación Directa y Regular Modificación	123	231	354	435	425	475	691
Paternidad, Reconocimiento de	252	370	376	310	244	241	240
Alimentos, Rebaja	215	267	277	333	323	353	415
Alimentos, Cesación	140	195	293	368	359	408	442
Alimentos, Otros	74	185	274	265	157	156	230
Infracción a la Ley Penal	180	205	204	205	122	143	123

**Ingreso de Causas por Materias de Reforma Laboral Juzgados de Corte de Apelaciones de Chillán**

Materias	2010	2011	2012	2013	2014	2015	2016
Despido Injustificado	300	318	515	479	535	539	715
Prestaciones	207	292	471	379	474	536	547
Nulidad del despido	170	146	228	190	191	253	318
Costas	135	101	162	153	104	30	151
Reajustes e Intereses	114	98	168	153	105	30	145
Cotizaciones Previsionales	85	50	119	102	61	13	71
Cotizaciones de Salud	71	48	97	98	60	7	58
Desafuero Maternal	57	52	71	96	85	84	108
Cotizaciones del Seguro de Cesantía	61	44	90	95	59	8	43
Reclamo Multa Administrativa	48	69	71	79	54	74	123
Indemnización Sustitutiva de Aviso Previo	84	27	27	34	46	55	48
Remuneraciones	67	25	34	54	24	52	44
Feriado Proporcional	84	22	25	35	18	49	44
Indemnización por Años de Servicios	68	18	25	23	28	34	47
Despido Indirecto	24	17	13	42	40	48	80

Ingreso de Causas por Materias de Penal Juzgados de Corte de Apelaciones de Chillán

Materias	2010	2011	2012	2013	2014	2015	2016
Amenazas Simples contra Personas y Propiedades Art. 296 N°3	1.621	1.906	1.629	2.125	2.037	2.195	2.604
Lesiones Leves	1.317	1.591	1.465	1.486	1.244	1.073	1.323
Lesiones Menos Graves	1.393	1.516	1.414	1.434	1.306	1.085	1.167
Hurto Falta (494 Bis Código Penal)	763	1.260	953	842	737	807	722
Hurto Simple por un valor de media a menos de 4 UTM	611	861	817	716	857	1.054	1.152
Daños Simples	594	758	821	850	778	733	925
Otros Hechos que No Constituyan Delito: Agrup.1008, 1009, 1011	593	699	632	802	668	892	827
Conduc. Estado de Ebriedad con o sin Daños o Lesiones Leves	619	541	690	648	645	550	553
Presunta Desgracia	478	513	567	538	332	400	578
Amenazas de Atentados contra Personas y Propiedades	514	462	380	371	286	11	7
Cuasidelito de Lesiones: Art. 490, 491 Inc. 2° y 492	277	259	345	298	267	223	261
Muertes y Hallazgo de Cadáver	294	255	297	294	247	312	292
Estafas y Otras Defraudaciones contra Particulares. Art. 468	187	281	222	242	229	251	358
Receptación. Art. 456 Bis A	210	215	205	181	218	219	258
Desacato (Art. 240 Código de Procedimiento Civil)	159	199	178	209	195	169	236

Ingreso de Causas por Materias de Civil Juzgados de Corte de Apelaciones de Chillán

Materias	2010	2011	2012	2013	2014	2015	2016
Pagaré, Cobro de	7.062	5.891	5.970	7.387	7.032	7.302	7.168
Confesión de Deuda, Citación	3.714	6.338	3.166	4.767	5.224	3.569	969
Otros Ejecutivos	278	111	2.590	1.212	748	809	1.062
Cheque, Notificación Protesto	498	382	452	422	440	419	265
Minero, Pedimento (Concesión de Exploración)	182	222	1.082	307	149	212	299
Pesos, Cobro de	215	496	58	548	605	463	582
Tributarias Obligaciones, Cobro en Dinero	135	563	612	295	220	319	313
Arrendam.Terminación Inmediata por no Pago Rentas o Reconven.	206	228	225	165	157	163	128
Hipotecaria, Acción según Ley de Bancos	248	165	151	115	135	168	114
Reconocimiento Firma, Citación y Confesión de Deuda	163	208	70	168	123	137	372
Obligación de Dar, Cumplimiento	128	161	131	147	104	143	155
Factura, Notificación de	75	67	151	186	175	163	118
Otros Voluntarios	93	103	99	124	155	165	161
Letra de Cambio, Cobro de	120	102	128	84	62	75	45
Pagaré, Notificación de Protesto	126	161	67	44	50	53	31

Ingreso de Causas por Procedimiento de Cobranza Juzgados de Corte de Apelaciones de Chillán (solo sistema)

Procedimiento	2010	2011	2012	2013	2014	2015	2016
Cumplimiento Laboral	184	164	203	232	214	261	283
Ejecutivo DNP Automática		1.395	857	3.486	2.259	2.260	2.482
Ejecutivo Laboral	1	9	9	5	8	11	6
Ejecutivo Previsional	2.936	3.221	3.470	3.799	4.387	3.597	4.380
Ejecutivo Previsional Antiguo	371	318	150	139	396	196	46
Otros Títulos Ejecutivos	61	69	120	138	96	92	71
Reclamo Ejecutivo Previsional	19	26	32	38	36	24	12
TOTAL	3.572	5.202	4.841	7.837	7.396	6.441	7.280

Ingreso de Causas por Materia de Cobranza Juzgados de Corte de Apelaciones de Chillán (sin sistema)

Materias	2010	2011
Avenimiento Inspección del Trabajo		1
Cobranza de Imposiciones	1.219	261
Otros Ejecutivos	28	4
TOTAL	1.247	266



10. Corte de Apelaciones de Concepción

La Corte de Apelaciones de Concepción está integrada por el siguiente número de ministros, tribunales y población:

Ministros: 19 Tribunales: 44.

- 1° a 3° Juzgados Civiles de Concepción.
- 1° y 2° Juzgados Civiles de Talcahuano.
- 1° y 2° Juzgados de Letras de Los Ángeles.
- 1° y 2° Juzgados de Letras de Coronel.
- Juzgado de Letras de Tomé.
- Juzgado de Letras de Arauco.
- Juzgado de Letras de Cañete.
- Juzgado de Letras de y Garantía de Yumbel.
- Juzgado de Letras de y Garantía de Lota.
- Juzgado de Letras de y Garantía de Florida.
- Juzgado de Letras de y Garantía de Santa Bárbara.
- Juzgado de Letras de y Garantía de Santa Juana.
- Juzgado de Letras de y Garantía de Laja.
- Juzgado de Letras de y Garantía de Nacimiento.
- Juzgado de Letras de y Garantía de Mulchén.
- Juzgado de Letras de y Garantía de Curanilahue.
- Juzgado de Letras de y Garantía de Cabrero.
- Juzgado de Letras de y Garantía de Lebú.
- Tribunal de Juicio Oral en lo Penal de Concepción.
- Tribunal de Juicio Oral en lo Penal de Los Ángeles.
- Tribunal de Juicio Oral en lo Penal de Cañete.
- Juzgado de Garantía de Concepción.
- Juzgado de Garantía de Talcahuano.
- Juzgado de Garantía de Los Ángeles.
- Juzgado de Garantía de Cañete.
- Juzgado de Garantía de Arauco.
- Juzgado de Garantía de Chiguayante.
- Juzgado de Garantía de Coronel
- Juzgado de Garantía de San Pedro de la Paz.
- Juzgado de Garantía de Tomé.
- Juzgado de Familia de Concepción.
- Juzgado de Familia de Talcahuano.
- Juzgado de Familia de Los Ángeles.
- Juzgado de Familia de Coronel
- Juzgado de Familia de Tomé.
- Juzgado de Familia de Yumbel.
- Juzgado de Cobranza Laboral y Previsional de Concepción.
- Juzgado de Letras del Trabajo de Concepción.
- Juzgado de Letras del Trabajo de Los Ángeles.

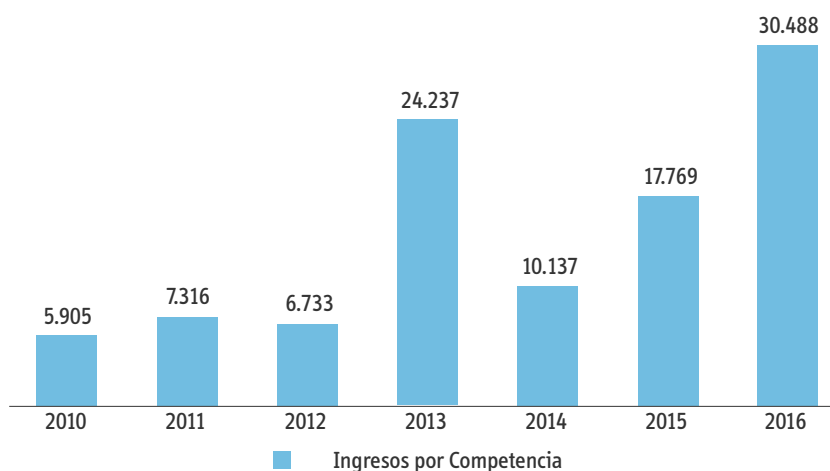
Provincia	Población						
	2010	2011	2012	2013	2014	2015	2016
Arauco	170.016	170.836	171.570	172.256	172.912	173.560	174.169
Bío Bío (excluye Tucapel)	370.236	372.320	374.323	376.151	377.999	379.835	381.594
Concepción	1.017.652	1.026.984	1.036.069	1.044.923	1.053.880	1.062.992	1.072.053
TOTAL	1.557.904	1.570.140	1.581.962	1.593.330	1.604.791	1.616.387	1.627.816



10.1. Ingresos por Competencia de la Corte de Apelaciones

Ingresos por Competencia	2010	2011	2012	2013	2014	2015	2016
Administrativa	555	631	481	534	1.250	1.697	3.567
Civil	1.835	2.058	1.878	1.880	2.056	2.293	2.220
Cobranza	55	58	61	53	88	45	74
Criminales	233	211	212	108	181	96	83
Familia	585	753	567	605	695	741	753
Laboral	369	86	25	39	27	8	18
Menores	2	-	-	-	-	-	1
Otras	121	117	125	139	154	165	395
Policía Local	492	554	226	341	328	674	572
Procesal Penal	724	647	709	785	876	1.041	1.110
Recursos de Protección	567	1.842	2.000	19.232	3.977	10.545	21.180
Reforma Laboral	367	359	359	414	396	322	414
Tributaria	-	-	90	107	109	142	101
TOTAL	5.905	7.316	6.733	24.237	10.137	17.769	30.488

Ingresos por Competencia de la Corte de Apelaciones



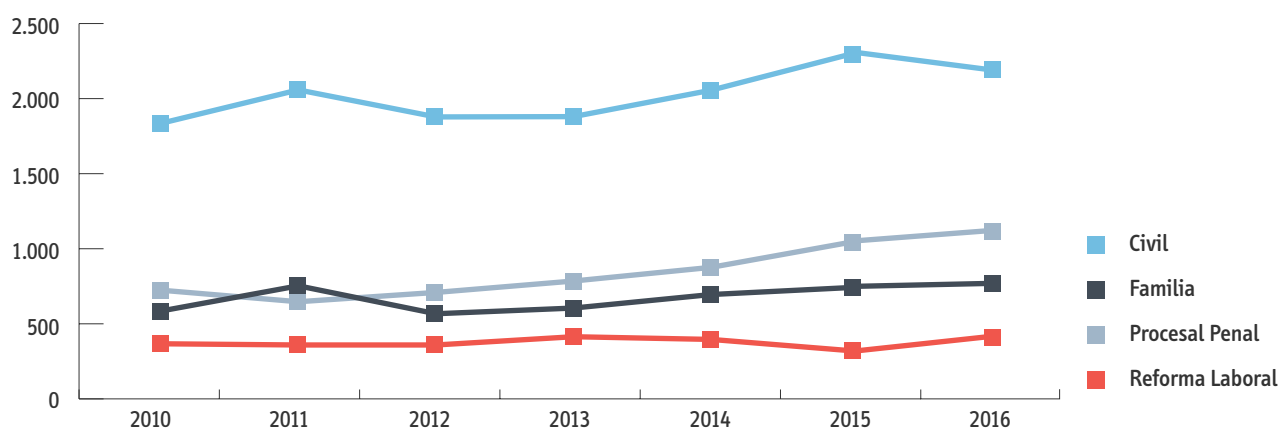


10.2. Términos por Competencia de la Corte de Apelaciones

Términos por Competencia	2010	2011	2012	2013	2014	2015	2016
Administrativa	498	559	438	506	1.118	1.847	3.510
Civil	1.861	2.056	1.755	1.630	1.867	2.367	2.051
Cobranza	48	56	51	67	72	52	69
Criminales	216	192	209	99	163	129	82
Familia	578	784	536	549	657	726	736
Laboral	389	136	22	34	17	19	17
Menores	2	-	-	-	-	-	1
Otras	114	117	125	138	146	169	386
Policía Local	247	303	203	305	345	715	555
Procesal Penal	708	641	711	780	845	1.035	1.123
Recursos de Protección	590	1.563	2.162	2.214	20.466	9.600	21.366
Reforma Laboral	341	384	344	381	419	368	363
Tributaria	-	-	41	100	124	146	101
TOTAL	5.592	6.791	6.597	6.803	26.239	17.173	30.360

Ingresos por Competencia	2010	2011	2012	2013	2014	2015	2016
Civil	1.835	2.058	1.878	1.880	2.056	2.293	2.220
Familia	585	753	567	605	695	741	753
Procesal Penal	724	647	709	785	876	1.041	1.110
Reforma Laboral	367	359	359	414	396	322	414
TOTAL GENERAL	3.511	3.817	3.513	3.684	4.023	4.397	4.497

Ingreso de Causas por Competencia





10.3. Ingresos de Juzgados por Competencia

Ingresos por Competencia	Corte de Apelaciones de Concepción						
	2010	2011	2012	2013	2014	2015	2016
Civil	63.160	68.536	60.361	63.368	61.766	57.302	51.297
Cobranza	18.179	24.687	19.181	34.254	27.076	27.344	34.237
Familia	39.835	51.476	51.169	52.250	55.171	60.116	58.669
Penal	42.766	48.397	47.752	48.682	51.107	51.917	49.829
Reforma Laboral	3.204	2.900	3.669	4.047	4.390	4.373	4.934
Crimen	83	99	52	31	23	31	33
TOTAL	167.227	196.095	182.184	202.632	199.533	201.083	198.999

Ingreso de Causas de Juzgados por Competencia



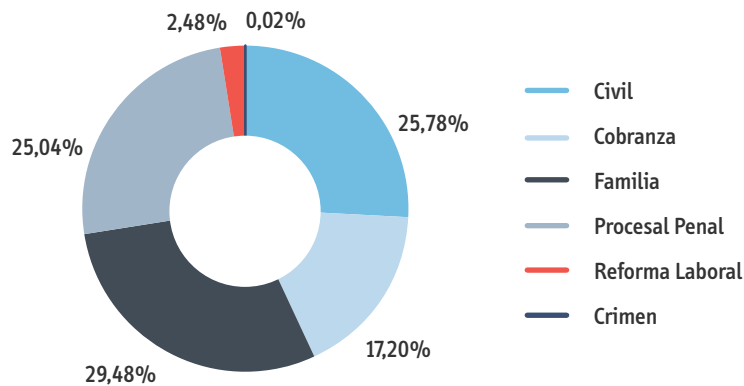


10.4. Términos de Juzgados por Competencia

Términos por Competencia	Corte de Apelaciones de Concepción						
	2010	2011	2012	2013	2014	2015	2016
Civil	33.353	42.450	25.824	24.954	29.609	28.064	23.918
Cobranza	9.580	11.249	11.993	11.865	14.426	13.465	19.060
Crímen	260	349	279	142	60	59	71
Familia	40.042	49.922	42.566	45.903	46.977	48.795	48.441
Laboral	1.280	460	77	58	8	6	5
Menores	6	3	0	0	1	0	0
Penal	46.333	57.001	58.338	54.608	67.201	60.594	56.641
Reforma Laboral	2.903	3.105	3.545	4.238	4.372	4.470	4.944
TOTAL	133.757	164.539	142.622	141.768	162.654	155.453	153.080

% de Ingresos por Competencia	2014	2015	2016
Civil	30,96%	28,50%	25,78%
Cobranza	13,57%	13,60%	17,20%
Familia	27,65%	29,90%	29,48%
Penal	25,61%	25,82%	25,04%
Reforma Laboral	2,20%	2,17%	2,48%
Crímen	0,01%	0,02%	0,02%
TOTAL	100%	100%	100%

Ingresos de Causas por Competencia Año 2016





10.5. Ingresos de Juzgados por Materia

Se presentan Competencias en que una Causa puede tener más de una materia

Ingresos por Materia	Corte de Apelaciones de Concepción						
	2010	2011	2012	2013	2014	2015	2016
Familia	44.118	57.256	57.474	60.750	66.507	71.359	69.807
Penal	45.116	51.954	51.324	52.398	54.945	55.498	52.982
Reforma Laboral	17.718	15.189	20.801	22.623	24.967	23.823	28.162
TOTAL	106.952	124.399	129.599	135.771	146.419	150.680	150.951

10.6. Términos de Juzgados por Materia

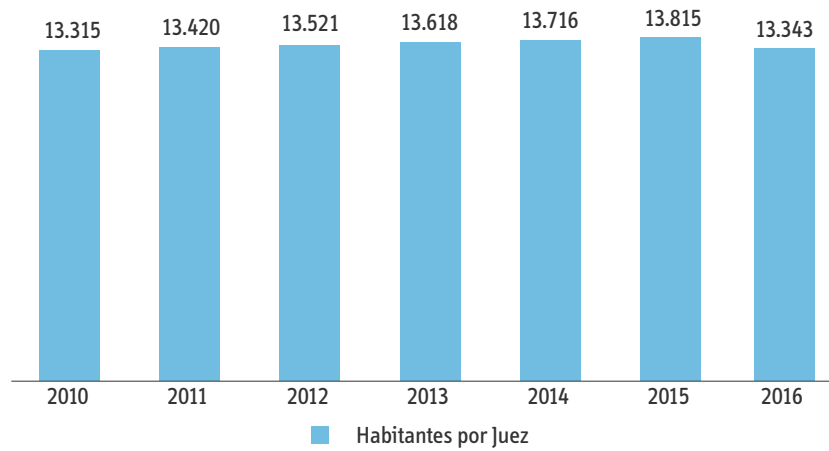
Términos por Materia	Corte de Apelaciones de Concepción						
	2010	2011	2012	2013	2014	2015	2016
Familia	44.072	54.432	50.192	52.509	56.563	58.060	58.320
Penal	50.851	59.409	61.042	58.196	71.057	64.321	60.015
Reforma Laboral	16.842	16.724	19.422	23.445	24.726	24.327	28.168
TOTAL	111.765	130.565	130.656	134.150	152.346	146.708	146.503

10.7. Indicadores

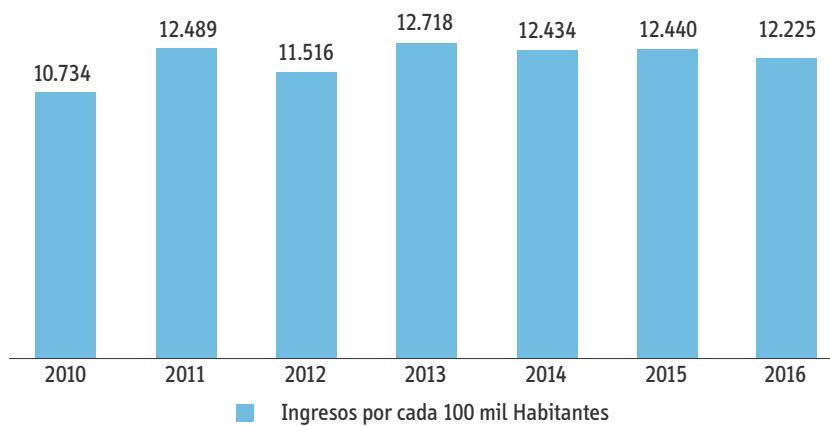
Detalle por Corte	2010	2011	2012	2013	2014	2015	2016
Total Ingresos Causas	167.227	196.095	182.184	202.632	199.533	201.083	198.999
Cantidad de Jueces	117	117	117	117	117	117	122
Habitantes por Juez	13.315	13.420	13.521	13.618	13.716	13.815	13.343
Ingresos por cada 100 mil Habitantes	10.734	12.489	11.516	12.718	12.434	12.440	12.225
Ingresos por Competencia por cada 100 mil Habitantes	2010	2011	2012	2013	2014	2015	2016
Civil	4.054	4.365	3.816	3.977	3.849	3.545	3.174
Cobranza	1.167	1.572	1.212	2.150	1.687	1.692	2.118
Familia	2.557	3.278	3.235	3.279	3.438	3.719	3.630
Penal	2.745	3.082	3.019	3.055	3.185	3.212	3.083
Reforma Laboral	206	185	232	254	274	271	305
Crimen	5	6	3	2	1	2	2



Habitantes por Juez C.A. de Concepción



Ingresos de Causas por cada 100 Mil Habitantes C.A. Concepción



10.8. Ingresos por Competencia y Juzgados Año 2016

Tribunal	Civil	Cobranza	Crimen	Familia	Procesal Penal	Reforma Laboral	Ingresos Causas
1º Juzgado de Letras de Los Ángeles	4.021	0	1	0	0	0	4.022
2º Juzgado de Letras de Los Ángeles	4.069	0	3	0	0	0	4.072
Juzgado de Letras y Garantía de Mulchén	529	249	0	1.036	703	38	2.555
Juzgado de Letras y Garantía de Nacimiento	624	378	0	1.006	664	60	2.732
Juzgado de Letras y Garantía de Laja	463	289	0	1.009	821	33	2.615
Juzgado de Letras y Garantía de Yumbel	255	173	0	0	783	35	1.246
1º Juzgado Civil de Concepción	8.505	0	26	0	0	0	8.531
2º Juzgado Civil de Concepción	8.441	0	0	0	0	0	8.441
3º Juzgado Civil de Concepción	8.467	0	0	0	0	0	8.467
1º Juzgado Civil de Talcahuano	4.634	0	0	0	0	0	4.634
2º Juzgado Civil de Talcahuano	4.586	0	0	0	0	0	4.586
Juzgado de Letras de Tomé	810	581	1	0	0	78	1.470
Juzgado de Letras y Garantía de Florida	124	42	0	296	204	11	677
Juzgado de Letras y Garantía de Santa Juana	175	131	0	539	421	10	1.276
Juzgado de Letras y Garantía de Lota	621	409	2	0	1.558	103	2.693

10.9. Términos por Competencia y Juzgados Año 2016

Tribunal	Civil	Cobranza	Crimen	Familia	Laboral	Procesal Penal	Reforma Laboral	Total Términos
1º Juzgado de Letras de Los Ángeles	1.488	0	5	0	0	0	0	1.493
2º Juzgado de Letras de Los Ángeles	1.323	2	4	0	3	0	0	1.332
Juzgado de Letras y Garantía de Mulchén	283	121	0	785	0	909	33	2.131
Juzgado de Letras y Garantía de Nacimiento	258	174	17	794	0	767	51	2.061
Juzgado de Letras y Garantía de Laja	176	124	0	787	0	1.002	24	2.113
Juzgado de Letras y Garantía de Yumbel	95	98	0	0	0	1.003	21	1.217
1º Juzgado Civil de Concepción	4.384	0	21	0	0	0	0	4.405
2º Juzgado Civil de Concepción	4.444	0	0	0	0	0	0	4.444
3º Juzgado Civil de Concepción	4.283	0	0	0	0	0	0	4.283
1º Juzgado Civil de Talcahuano	2.199	0	0	0	0	0	0	2.199
2º Juzgado Civil de Talcahuano	2.141	0	0	0	0	0	0	2.141
Juzgado de Letras de Tomé	393	378	2	0	0	0	78	851
Juzgado de Letras y Garantía de Florida	58	13	0	262	0	234	9	576
Juzgado de Letras y Garantía de Santa Juana	74	36	0	403	0	398	12	923
Juzgado de Letras y Garantía de Lota	319	240	4	0	0	1.833	104	2.500

**10.10. Indicador Ingreso de Causas por Juez Año 2016**

Tipo tribunal	Ingreso	Jueces Nombrados	Ingreso por Juez
Civil	42.723	7	6.103
Cobranza	22.077	2	11.039
Familia	47.111	33	1.428
Garantía	38.991	25	1.560
Letras del Trabajo	9.754	7	1.393
Letras Mixtos	37.116	18	2.062
Oral*	1.194	30	119

*En el Tribunal Oral el ingreso es por sala, (una sala tiene 3 jueces).

10.11. Duración promedio de Causas en Juzgados según Competencia (en días)

Competencia	2010	2011	2012	2013	2014	2015	2016
Cobranza	262	338	307	288	298	373	316
Familia	187	69	42	39	42	38	40
Penal	172	178	299	224	441	182	190
Reforma Laboral	66	75	61	63	64	69	66
Civil	158	170	208	191	158	185	202

**10.12. Detalle de Materias con mayor Ingreso en Juzgados Años 2010 - 2016
Ingreso de Causas por Materias de Familia Juzgados de Corte de Apelaciones de Concepción**

Materias	2010	2011	2012	2013	2014	2015	2016
Alimentos	12.180	15.471	15.389	15.039	15.974	17.501	16.726
Violencia Intrafamiliar	8.562	10.358	9.438	9.062	8.353	7.839	7.465
Vulneración de Derechos	4.719	7.306	7.672	8.365	9.930	12.885	12.778
Relación Directa y Regular con el Niño	3.847	5.028	5.483	6.353	7.021	7.352	7.212
Alimentos, Aumento	1.758	2.819	3.097	3.592	3.985	4.068	3.957
Cuidado Personal del Niño	2.083	1.836	1.898	2.909	4.859	4.759	4.254
Divorcio por Cese de Convivencia	21	2.281	2.958	3.015	2.790	2.635	2.464
Divorcio de Común Acuerdo	1.325	2.002	2.027	2.039	2.020	2.156	2.145
Alimentos, Cesación	994	1.291	1.221	1.532	1.678	1.812	2.038
Alimentos, Rebaja	910	1.225	1.345	1.443	1.732	1.843	1.966
Infracción a la Ley Penal	1.112	1.474	1.268	1.133	977	770	725
Relación Directa y Regular Modificación	333	723	950	1.355	1.696	2.038	2.209
Paternidad, Reconocimiento de	722	907	826	743	654	609	517
Compensación Económica	295	833	881	894	841	894	836
Divorcio	2.412	683	3				

Ingreso de Causas por Materias de Reforma Laboral Juzgados de Corte de Apelaciones de Concepción

Materias	2010	2011	2012	2013	2014	2015	2016
Costas	1.917	1.820	2.502	2.787	2.946	2.875	3.358
Reajustes e Intereses	1.810	1.588	2.200	2.397	2.583	2.480	2.801
Despido Injustificado	1.467	1.197	1.562	1.663	1.931	2.050	2.375
Indemnización Sustitutiva de Aviso Previo	1.409	1.125	1.578	1.782	1.866	1.869	2.239
Remuneraciones	1.242	1.057	1.468	1.573	1.681	1.511	1.706
Feriado Proporcional	1.124	996	1.373	1.635	1.755	1.619	1.936
Prestaciones	1.205	912	1.138	1.149	1.390	1.173	1.278
Cotizaciones Previsionales	942	786	1.101	1.210	1.309	1.095	1.321
Indemnización por Años de Servicios	1.099	763	991	1.181	1.308	1.214	1.454
Cotizaciones de Salud	778	733	1.007	1.087	1.202	1.000	1.292
Recargos	784	644	887	989	1.122	1.104	1.215
Cotizaciones del Seguro de Cesantía	682	664	917	999	1.120	966	1.182
Nulidad del Despido	830	620	763	673	792	922	1.303
Feriado Legal	430	385	652	642	785	599	799
Otras Indemnizaciones	289	385	491	461	529	533	715

Ingreso de Causas por Materias de Penal Juzgados de Corte de Apelaciones de Concepción

Materias	2010	2011	2012	2013	2014	2015	2016
Lesiones Leves	5.181	6.624	6.129	5.257	5.378	4.561	4.063
Amenazas Simples contra Personas y Propiedades Art. 296 N°3	2.617	4.335	4.855	5.250	5.644	6.403	6.691
Hurto Simple por un valor de media a menos de 4 UTM	3.552	4.332	4.033	4.157	4.802	5.146	4.742
Hurto Falta (494 Bis Código Penal)	3.217	4.665	3.627	3.547	4.186	3.551	3.287
Lesiones Menos Graves	3.098	3.780	3.842	3.891	3.351	3.665	3.557
Daños Simples	1.612	1.948	2.129	2.032	2.157	2.131	1.914
Conduc. Estado de Ebriedad con o sin Daños o Lesiones Leves	1.498	1.539	2.035	2.142	2.272	2.154	2.083
Presunta Desgracia	1.547	1.732	1.600	1.637	1.477	1.261	1.133
Otros Hechos que No Constituyan Delito: Agrup.1008, 1009, 1011	1.275	1.521	1.433	1.468	1.377	1.356	1.236
Otras Faltas Código Penal	1.786	735	696	1.501	1.960	1.756	1.438
Receptación. Art. 456 Bis A	1.292	980	1.041	1.023	1.177	1.161	1.073
Muertes y Hallazgo de Cadáver	885	762	793	803	894	929	774
Amenazas de Atentados contra Personas y Propiedades	1.021	959	775	670	572	16	6
Estafas y Otras Defraudaciones contra Particulares. Art. 468	602	828	712	743	994	1.137	1.128
Porte de Arma Cortante o Punzante (288 Bis)	577	608	771	913	869	913	825

Ingreso de Causas por Materias de Civil Juzgados de Corte de Apelaciones de Concepción

Materias	2010	2011	2012	2013	2014	2015	2016
Pagaré, Cobro de	33.503	31.355	29.016	35.156	33.474	33.070	30.188
Confesión de Deuda, Citación	13.128	19.832	15.415	11.553	12.700	6.872	5.377
Cheque, Notificación Protesto	1.961	1.579	1.786	1.640	1.687	1.275	979
Tributarias Obligaciones, Cobro en Dinero	2.048	2.838	1.976	971	762	626	756
Minero, Pedimento (Concesión de Exploración)	1.371	590	1.393	1.781	1.633	1.486	851
Pesos, Cobro de	1.219	663	297	1.494	1.126	2.426	1.820
Arrendam.Terminación Inmediata por no Pago Rentas o Reconvención	823	813	651	680	774	739	758
Otros Ejecutivos	580	694	647	809	778	763	970
Hipotecaria, Acción según Ley de Bancos	756	760	583	572	681	785	708
Reconocimiento Firma,Citación y Confesión de Deuda	594	643	687	662	438	173	205
Expropiar, Gestión de Pago para	405	824	356	915	277	461	274
Factura, Notificación de	341	397	452	605	637	550	630
Perjuicios, Indemnización de	420	480	499	412	505	428	445
Minera, Manifestación (Concesión para Explotación)	290	1.011	356	225	211	428	208
Otros Voluntarios	266	358	476	355	422	466	469

Ingreso de Causas por Procedimiento de Cobranza Juzgados de Corte de Apelaciones de Concepción (solo sistema)

Procedimiento	2010	2011	2012	2013	2014	2015	2016
Cumplimiento Laboral	738	1.020	924	1.289	1.241	1.067	1.062
Ejecutivo DNP Automática	2	7.638	1.546	15.673	8.733	9.735	10.476
Ejecutivo Laboral		17	16	17	19	8	10
Ejecutivo Previsional	12.952	13.484	15.435	16.304	15.595	14.868	21.812
Ejecutivo Previsional Antiguo	554	1.377	987	697	1.245	1.403	696
Otros Títulos Ejecutivos	240	220	221	229	205	229	165
Reclamo Ejecutivo Previsional	44	101	52	45	38	34	16
TOTAL	14.530	23.857	19.181	34.254	27.076	27.344	34.237

Ingreso de Causas por Materia de Cobranza Juzgados de Corte de Apelaciones de Concepción (sin sistema)

Materias	2010	2011
Avenimiento Inspección del Trabajo	9	6
Cobranza de Imposiciones	3.514	801
Medidas Prejudiciales	1	
Otros Ejecutivos	125	23
TOTAL GENERAL	3.649	830

11. Corte de Apelaciones de Temuco

La Corte de Apelaciones de Temuco está integrada por el siguiente número de ministros, tribunales y población:
Ministros: 7 Tribunales: 31.

- 1° a 3° Juzgados Civiles de Temuco.
- Tribunal de Juicio Oral en lo Penal de Temuco.
- Juzgado de Letras de Villarrica.
- Tribunal de Juicio Oral en lo Penal de Angol.
- 1° Juzgado de Letras de Angol.
- Tribunal de Juicio Oral en lo Penal de Villarrica.
- Juzgado de Letras de Loncoche.
- Juzgado de Garantía de Temuco.
- Juzgado de Letras de Pitrufuquén.
- Juzgado de Garantía de Angol.
- Juzgado de Letras de Victoria.
- Juzgado de Garantía de Pitrufuquén.
- Juzgado de Letras de Nueva Imperial.
- Juzgado de Garantía de Loncoche.
- Juzgado de Letras de Lautaro.
- Juzgado de Garantía de Lautaro.
- Juzgado de Letras de y Garantía de Toltén.
- Juzgado de Garantía de Villarrica.
- Juzgado de Letras de y Garantía de Carahue.
- Juzgado de Garantía de Victoria.
- Juzgado de Letras de y Garantía de Curacautín.
- Juzgado de Garantía de Nueva Imperial.
- Juzgado de Letras de y Garantía de Pucón.
- Juzgado de Familia de Temuco.
- Juzgado de Letras de y Garantía de Traiguén.
- Juzgado de Familia de Angol.
- Juzgado de Letras de y Garantía de Collipulli.
- Juzgado de Letras del Trabajo de Temuco.
- Juzgado de Letras de y Garantía de Purén.

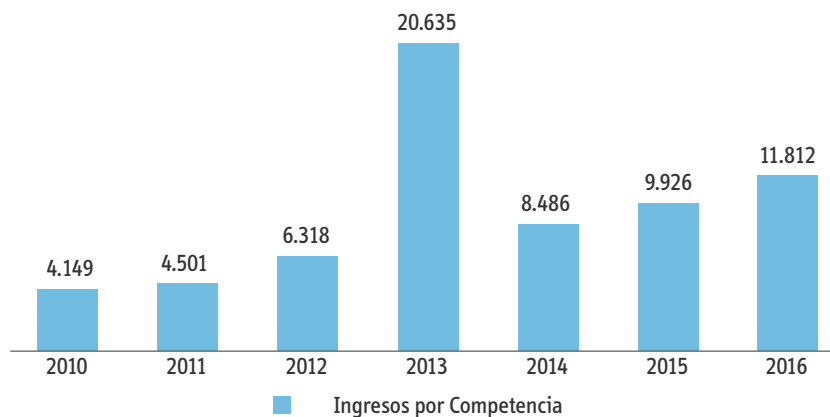
Provincia	Población						
	2010	2011	2012	2013	2014	2015	2016
Cautín	744.171	750.447	756.695	762.870	768.984	775.045	781.092
Malleco	213.318	213.649	214.027	214.263	214.515	214.753	214.882
TOTAL	957.489	964.096	970.722	977.133	983.499	989.798	995.974

11.1. Ingresos por Competencia de la Corte de Apelaciones

Ingresos por Competencia	2010	2011	2012	2013	2014	2015	2016
Administrativa	334	374	342	310	325	377	353
Civil	1.190	1.192	1.320	1.167	1.412	1.474	1.442
Cobranza	9	20	28	16	22	24	28
Criminales	115	56	81	112	160	144	224
Familia	445	430	408	354	396	362	428
Laboral	286	90	22	11	9	5	13
Otras	65	83	50	81	87	102	171
Policía Local	172	177	202	198	174	259	209
Procesal Penal	993	1.127	1.058	1.078	1.192	1.349	1.259
Recursos de Protección	331	584	2.411	16.926	4.351	5.459	7.262
Reforma Laboral	209	328	305	291	295	327	370
Tributaria	-	40	91	91	63	44	53
TOTAL	4.149	4.501	6.318	20.635	8.486	9.926	11.812



Ingresos por Competencia de la Corte de Apelaciones



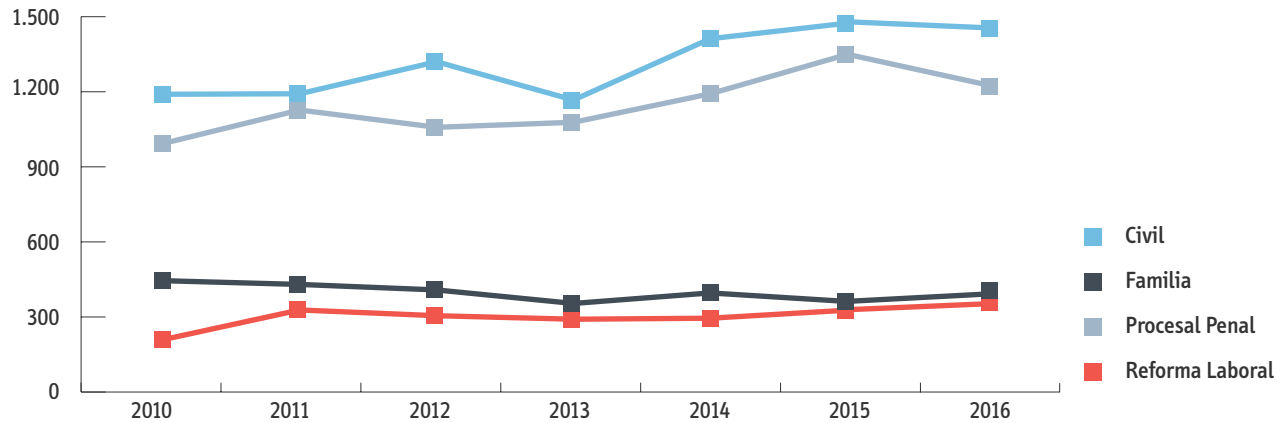
11.2. Términos por Competencia de la Corte de Apelaciones

Términos por Competencia	2010	2011	2012	2013	2014	2015	2016
Administrativa	313	359	347	314	243	429	356
Civil	1.114	1.165	1.176	1.175	1.317	1.469	1.245
Cobranza	6	21	20	19	22	29	22
Criminales	104	68	78	113	155	144	226
Familia	426	422	382	322	417	331	449
Laboral	334	107	25	9	14	6	13
Otras	68	83	49	74	85	104	165
Policía Local	174	167	179	193	186	134	234
Procesal Penal	983	1.134	1.021	1.103	1.186	1.348	1.251
Recursos de Protección	333	533	2.259	6.840	9.493	5.457	7.290
Reforma Laboral	193	294	327	261	310	297	312
Tributaria	-	18	59	86	89	56	46
TOTAL	4.048	4.371	5.922	10.509	13.517	9.804	11.609

Ingresos por Competencia	2010	2011	2012	2013	2014	2015	2016
Civil	1.190	1.192	1.320	1.167	1.412	1.474	1.442
Familia	445	430	408	354	396	362	428
Procesal Penal	993	1.127	1.058	1.078	1.192	1.349	1.259
Reforma Laboral	209	328	305	291	295	327	370
TOTAL GENERAL	2.837	3.077	3.091	2.890	3.295	3.512	3.499



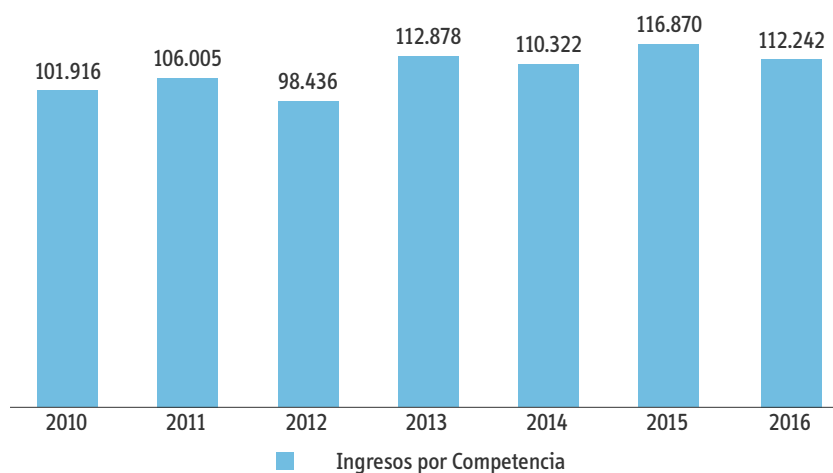
Ingresos de Causas por Competencia



11.3. Ingresos de Juzgados por Competencia

Ingresos por Competencia	Corte de Apelaciones de Temuco						
	2010	2011	2012	2013	2014	2015	2016
Civil	38.732	30.271	28.624	33.935	30.981	33.317	27.729
Cobranza	8.833	13.653	9.681	18.116	15.296	15.324	16.665
Familia	25.229	30.798	29.292	29.647	30.901	33.401	32.539
Penal	27.602	29.467	28.781	29.168	30.897	32.158	32.074
Reforma Laboral	1.493	1.762	2.035	1.977	2.225	2.659	3.221
Crimen	27	54	23	35	22	11	14
TOTAL	101.916	106.005	98.436	112.878	110.322	116.870	112.242

Ingresos de Causas por Competencia

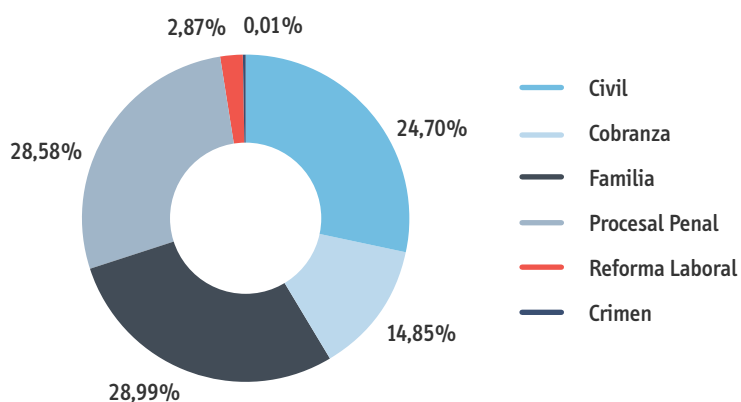


11.4. Términos de Juzgados por Competencia

Términos por Competencia	Corte de Apelaciones de Temuco						
	2010	2011	2012	2013	2014	2015	2016
Civil	30.189	23.454	14.110	17.141	17.257	20.304	15.241
Cobranza	5.486	5.710	6.351	6.335	8.753	7.954	10.787
Crímen	290	122	127	111	164	75	97
Familia	25.106	29.533	25.812	26.107	26.595	26.766	26.649
Laboral	807	261	62	23	8	4	5
Penal	31.008	31.769	32.737	30.931	35.962	35.113	36.078
Reforma Laboral	1.315	1.670	1.960	1.962	2.237	2.615	3.156
TOTAL	94.201	92.519	81.159	82.610	90.976	92.831	92.013

% de Ingresos por Competencia	2014	2015	2016
Civil	28,08%	28,51%	24,70%
Cobranza	13,86%	13,11%	14,85%
Familia	28,01%	28,58%	28,99%
Penal	28,01%	27,52%	28,58%
Reforma Laboral	2,02%	2,28%	2,87%
Crímen	0,02%	0,01%	0,01%
TOTAL	100%	100%	100%

Ingreso de Causas por Competencia Año 2016





11.5. Ingresos de Juzgados por Materia

Se presentan competencias en que una causa puede tener más de una materia.

Ingresos por Materia	Corte de Apelaciones de Temuco						
	2010	2011	2012	2013	2014	2015	2016
Familia	27.409	34.164	32.842	33.351	35.308	38.559	37.708
Penal	31.249	32.760	31.846	32.344	34.414	35.824	35.857
Reforma Laboral	8.504	10.335	12.376	11.641	13.859	16.142	17.380
TOTAL	67.162	77.259	77.064	77.336	83.581	90.525	90.945

11.6. Términos de Juzgados por Materia

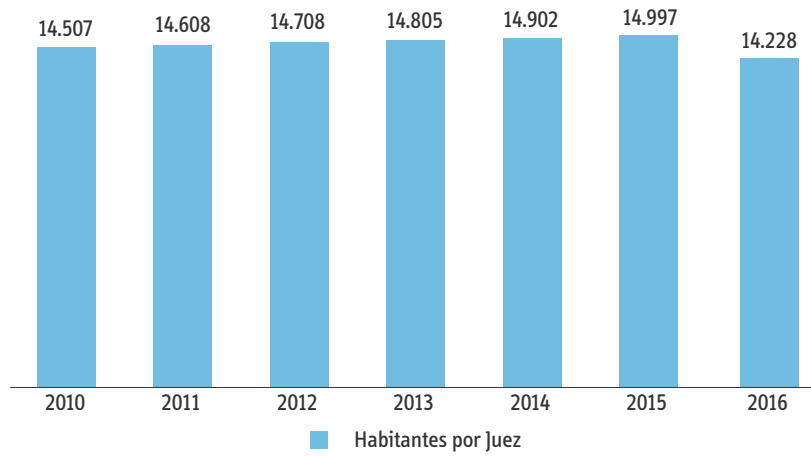
Términos por Materia	Corte de Apelaciones de Temuco						
	2010	2011	2012	2013	2014	2015	2016
Familia	26.994	31.993	28.842	28.873	30.184	30.891	30.557
Penal	35.709	34.361	35.399	33.790	39.342	38.092	39.392
Reforma Laboral	7.103	9.769	11.802	11.700	13.829	16.113	17.378
TOTAL	69.806	76.123	76.043	74.363	83.355	85.096	87.327

11.7. Indicadores

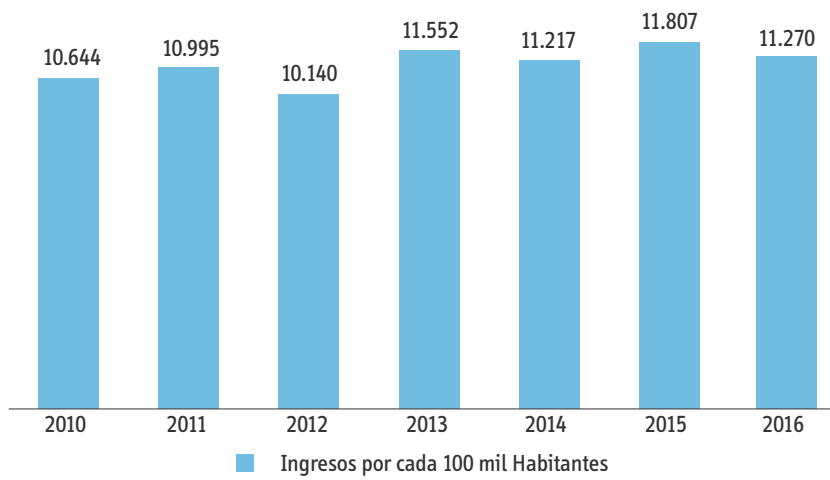
Detalle por Corte	2010	2011	2012	2013	2014	2015	2016
Total Ingresos Causas	101.916	106.005	98.436	112.878	110.322	116.870	112.242
Cantidad de Jueces	66	66	66	66	66	66	70
Habitantes por Juez	14.507	14.608	14.708	14.805	14.902	14.997	14.228
Ingresos por cada 100 mil Habitantes	10.644	10.995	10.140	11.552	11.217	11.807	11.270
Ingresos por Competencia por cada 100 mil Habitantes	2010	2011	2012	2013	2014	2015	2016
Civil	4.045	3.140	2.949	3.473	3.150	3.366	2.801
Cobranza	923	1.416	997	1.854	1.555	1.548	1.684
Familia	2.635	3.194	3.018	3.034	3.142	3.375	3.287
Penal	2.883	3.056	2.965	2.985	3.142	3.249	3.240
Reforma Laboral	156	183	210	202	226	269	325
Crimen	3	6	2	4	2	1	1



Habitantes por Juez C.A. Temuco



Ingresos de Causas por cada 100 Mil Habitantes



11.8. Ingresos por Competencia y Juzgados Año 2016

Tribunal	Civil	Cobranza	Crímen	Familia	Procesal Penal	Reforma Laboral	Ingresos Causas
1º Juzgado Civil de Temuco	6.865	0	14	0	0	0	6.879
2º Juzgado Civil de Temuco	6.911	0	0	0	0	0	6.911
1º Juzgado de Letras de Angol	1.127	1.031	0	0	0	235	2.393
Juzgado de Letras y Garantía de Collipulli	318	250	0	898	1.522	39	3.027
Juzgado de Letras y Garantía de Traiguén	214	306	0	710	830	16	2.076
Juzgado de Letras de Victoria	1.207	446	0	1.010	0	50	2.713
Juzgado de Letras y Garantía de Curacautín	339	212	0	718	783	18	2.070
Juzgado de Letras de Loncoche	262	205	0	842	0	63	1.372
Juzgado de Letras de Pitrufquén	421	527	0	1.621	0	68	2.637
Juzgado de Letras de Villarrica	917	737	0	1.949	0	112	3.715
Juzgado de Letras de Nueva Imperial	465	420	0	2.283	0	55	3.223
Juzgado de Letras y Garantía de Pucón	587	551	0	1.156	1.769	123	4.186
Juzgado de Letras de Lautaro	700	749	0	1.756	0	121	3.326
Juzgado de Letras y Garantía de Carahue	286	234	0	985	1.111	42	2.658

11.9. Términos por Competencia y Juzgados Año 2016

Tribunal	Civil	Cobranza	Crímen	Familia	Laboral	Procesal Penal	Reforma Laboral	Total Términos
1º Juzgado Civil de Temuco	3.945	2	83	0	5	0	0	4.035
2º Juzgado Civil de Temuco	3.718	0	0	0	0	0	0	3.718
1º Juzgado de Letras de Angol	512	731	0	0	0	0	215	1.458
Juzgado de Letras y Garantía de Collipulli	150	159	0	683	0	1.658	38	2.688
Juzgado de Letras y Garantía de Traiguén	157	233	0	607	0	815	16	1.828
Juzgado de Letras de Victoria	653	507	0	832	0	0	67	2.059
Juzgado de Letras y Garantía de Curacautín	218	119	0	527	0	652	15	1.531
Juzgado de Letras de Loncoche	98	122	14	635	0	0	66	935
Juzgado de Letras de Pitrufquén	224	332	0	1.046	0	0	63	1.665
Juzgado de Letras de Villarrica	318	342	0	1.314	0	0	125	2.099
Juzgado de Letras de Nueva Imperial	273	191	0	1.786	0	0	56	2.306
Juzgado de Letras y Garantía de Pucón	339	304	0	963	0	2.059	116	3.781
Juzgado de Letras de Lautaro	260	473	0	1.387	0	0	132	2.252
Juzgado de Letras y Garantía de Carahue	151	93	0	690	0	1.173	39	2.146

**11.10. Indicador Ingreso de Causas por Juez Año 2016**

Tipo tribunal	Ingreso	Jueces Nominados	Ingreso por Juez
Civil	20.684	3	6.895
Familia	17.774	13	1.367
Garantía	24.623	15	1.642
Letras del Trabajo	13.063	5	2.613
Letras Mixtos	35.534	17	2.090
Oral*	550	17	97

*En el Tribunal Oral el ingreso es por sala, (una sala tiene 3 jueces).

11.11. Duración promedio de Causas en Juzgados según Competencia (en días)

Competencia	2010	2011	2012	2013	2014	2015	2016
Cobranza	88	134	205	229	262	308	305
Familia	94	52	46	50	56	48	49
Penal	187	199	274	196	360	248	233
Reforma Laboral	35	50	50	60	69	67	59
Civil	173	205	225	172	188	162	198

11.12. Detalle de Materias de mayor Ingreso en Juzgados Años 2010 – 2016**Ingreso de Causas por Materias de Familia Juzgados de Corte de Apelaciones de Temuco**

Materias	2010	2011	2012	2013	2014	2015	2016
Alimentos	7.191	9.467	8.747	8.343	8.999	9.483	9.190
Violencia Intrafamiliar	5.795	6.706	6.020	6.181	6.104	5.652	5.523
Vulneración de Derechos	2.428	4.118	4.064	4.202	4.278	6.473	5.775
Relación Directa y Regular con el Niño	1.930	2.564	2.805	3.147	3.696	4.186	4.221
Alimentos, Aumento	1.431	1.785	1.923	2.067	2.277	2.246	2.081
Divorcio de Común Acuerdo	1.168	1.445	1.381	1.388	1.278	1.356	1.493
Cuidado Personal del Niño	1.085	1.190	1.102	1.143	1.335	1.498	1.376
Divorcio por Cese de Convivencia	12	930	1.195	1.267	1.305	1.168	1.122
Paternidad, Reconocimiento de	777	971	866	637	621	554	504
Alimentos, Rebaja	704	719	650	686	728	715	809
Alimentos, Cesación	479	522	600	667	778	810	925
Infracción a la Ley Penal	457	540	604	547	484	501	429
Relación Directa y Regular Modificación	247	406	484	564	689	883	889
Convivencia, Notificación Cese	241	294	398	561	790	869	1.050

Ingreso de Causas por Materias de Reforma Laboral Juzgados de Corte de Apelaciones de Temuco

Materias	2010	2011	2012	2013	2014	2015	2016
Costas	821	1.151	1.474	1.381	1.665	1.969	2.093
Reajustes e Intereses	765	1.009	1.286	1.208	1.434	1.710	1.923
Despido Injustificado	714	905	1.089	970	1.191	1.420	1.836
Indemnización Sustitutiva de Aviso Previo	605	820	987	916	1.146	1.262	1.488
Remuneraciones	590	694	900	866	955	1.110	1.254
Feriado Proporcional	490	707	898	801	996	1.128	1.138
Cotizaciones Previsionales	1.116	802	583	506	551	660	770
Indemnización por Años de Servicios	417	587	676	659	813	893	926
Recargos	383	530	636	580	712	781	757
Cotizaciones de Salud	366	477	495	461	506	568	571
Cotizaciones del Seguro de Cesantía	455	421	458	447	493	547	579
Feriado legal	228	266	423	370	525	584	666
Nulidad del Despido	362	364	403	303	347	465	534
Prestaciones	113	261	379	402	412	787	676

Ingreso de Causas por Materias de Penal Juzgados de Corte de Apelaciones de Temuco

Materias	2010	2011	2012	2013	2014	2015	2016
Amenazas Simples contra Personas y Propiedades Art. 296 N°3	2.521	2.913	2.927	2.880	4.187	4.472	4.611
Lesiones Menos Graves	3.302	3.303	2.872	2.872	2.893	3.200	3.046
Lesiones Leves	2.904	3.161	2.766	2.889	2.872	2.567	2.208
Hurto Simple por un valor de media a menos de 4 UTM	1.885	2.158	2.100	1.803	1.844	2.115	2.275
Hurto Falta (494 Bis Código Penal)	1.493	1.562	1.879	1.934	2.096	1.942	2.120
Conduc. Estado de Ebriedad con o sin Daños o Lesiones Leves	1.309	1.392	1.622	1.833	1.959	2.037	2.098
Daños Simples	1.414	1.423	1.559	1.561	1.453	1.609	1.519
Otros Hechos que No Constituyan Delito: Agrup.1008, 1009, 1011	1.157	1.318	1.459	1.341	1.367	1.451	1.321
Presunta Desgracia	1.168	1.169	1.137	1.108	1.067	1.125	1.004
Receptación. Art. 456 Bis A	697	612	613	650	716	791	636
Estafas y Otras Defraudaciones contra Particulares. Art. 468	483	552	599	675	674	682	658
Otras Faltas Código Penal	576	469	509	449	437	448	371
Desacato (Art. 240 Código de Procedimiento Civil)	440	492	429	440	409	407	372
Muertes y Hallazgo de Cadáver	430	454	396	433	482	456	441

**Ingreso de Causas por Materias de Civil Juzgados de Corte de Apelaciones de Temuco**

Materias	2010	2011	2012	2013	2014	2015	2016
Pagaré, Cobro de	16.958	13.934	13.374	17.065	15.178	13.874	13.357
Confesión de Deuda, Citación	11.654	5.495	6.024	6.348	5.347	9.200	4.499
Cheque, Notificación Protesto	1.257	1.130	1.273	1.213	1.027	781	647
Tributarias Obligaciones, Cobro en Dinero	1.144	1.713	1.049	1.055	510	582	490
Pesos, Cobro de	135	169	96	1.665	1.606	1.350	1.021
Otros Voluntarios	400	458	514	563	511	691	714
Minero, Pedimento (Concesión de Exploración)	321	576	370	382	521	260	469
Arrendam. Terminación Inmediata por no Pago Rentas o Reconvención	374	413	356	377	452	402	352
Letra de Cambio, Cobro de	658	450	200	184	475	313	173
Hipotecaria, Acción según Ley de Bancos	495	439	357	312	337	340	316
Letra, Notificación de Protesto	337	305	327	470	274	385	213
Reconocimiento Firma, Citación y Confesión de Deuda	290	581	323	223	273	443	379
Otros Ejecutivos	361	354	222	193	365	294	456
Perjuicios, Indemnización de	246	250	291	262	258	237	222

Ingreso de Causas por procedimiento de Cobranza Juzgados de Corte de Apelaciones de Temuco (solo sistema)

Procedimiento	2010	2011	2012	2013	2014	2015	2016
Cumplimiento Laboral	311	417	525	494	562	618	726
Ejecutivo DNP Automática	1	4.269	1.145	8.013	5.106	6.095	6.154
Ejecutivo Laboral	4	12	14	10	9	7	7
Ejecutivo Previsional	5.914	7.522	7.328	9.054	8.501	7.916	9.350
Ejecutivo Previsional Antiguo	357	775	453	361	906	483	220
Otros Títulos Ejecutivos	125	127	152	149	166	170	183
Reclamo Ejecutivo Previsional	34	40	64	35	46	35	25
TOTAL	6.746	13.162	9.681	18.116	15.296	15.324	16.665

Ingreso de Causas por Materia de Cobranza Juzgados de Corte de Apelaciones de Temuco (sin sistema)

Materias	2010	2011
Avenimiento Inspección del Trabajo	4	0
Cobranza de Imposiciones	1.997	454
Medidas Prejudiciales	7	0
Otros Ejecutivos	79	37
TOTAL GENERAL	2.087	491

12. Corte de Apelaciones de Valdivia

La Corte de Apelaciones de Valdivia está integrada por el siguiente número de ministros, tribunales y población:
 Ministros: 7 Tribunales: 22.

- 1° y 2° Juzgados Civiles de Valdivia.
- Tribunal de Juicio Oral en lo Penal de Osorno.
- Juzgado de Letras y Garantía de La Unión.
- Juzgado de Garantía de Valdivia.
- Juzgado de Letras de Mariquina.
- Juzgado de Garantía de Osorno.
- 1° y 2° Juzgados de Letras de Osorno.
- Juzgado de Garantía de Mariquina.
- Juzgado de Letras de Río Negro.
- Juzgado de Garantía de Río Negro.
- Juzgado de Letras de Los Lagos.
- Juzgado de Garantía de Los Lagos.
- Juzgado de Letras y Garantía de Paillaco.
- Juzgado de Familia de Valdivia.
- Juzgado de Letras y Garantía de Río Bueno.
- Juzgado de Familia de Osorno.
- Juzgado de Letras y Garantía de Panguipulli.
- Juzgado de Letras del Trabajo de Valdivia.
- Tribunal de Juicio Oral en lo Penal de Valdivia.
- Juzgado de Letras del Trabajo de Osorno.

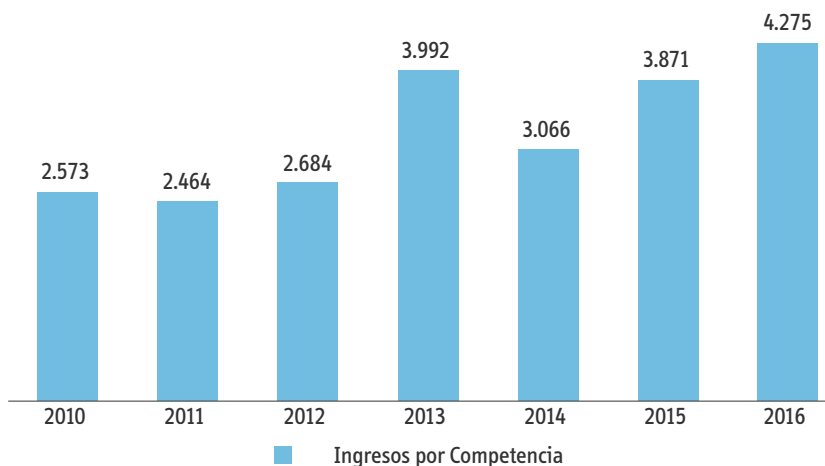
Provincia	Población						
	2010	2011	2012	2013	2014	2015	2016
Valdivia	287.666	290.341	292.945	295.474	298.076	300.700	303.329
Osorno	232.590	232.554	232.330	231.979	231.638	231.362	231.051
Ranco	102.430	102.731	102.979	103.233	103.472	103.732	103.971
TOTAL	622.686	625.626	628.254	630.686	633.186	635.794	638.351

12.1. Ingresos por Competencia de la Corte de Apelaciones

Ingresos por Competencia	2010	2011	2012	2013	2014	2015	2016
Administrativa	408	347	342	351	471	527	403
Ambiental	-	-	-	-	1	-	5
Civil	703	701	667	721	657	737	800
Cobranza	18	39	45	19	26	45	91
Criminales	97	114	97	57	48	140	33
Familia	226	280	288	229	261	254	296
Laboral	58	11	2	8	-	-	-
Otras	35	52	36	54	62	53	223
Policía Local	132	145	143	173	160	62	170
Procesal Penal	543	509	654	673	802	992	911
Recursos de Protección	127	147	235	1.538	428	882	1.164
Reforma Laboral	226	119	170	140	136	156	151
Tributaria	-	-	5	29	14	23	28
TOTAL	2.573	2.464	2.684	3.992	3.066	3.871	4.275



Ingresos por Competencia de la Corte de Apelaciones



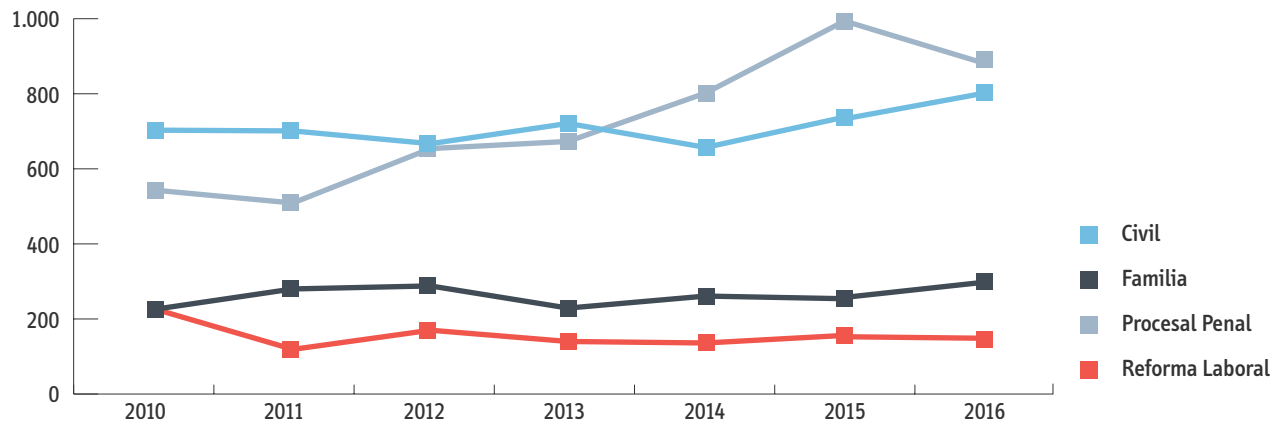
12.2. Términos por Competencia de la Corte de Apelaciones

Términos por Competencia	2010	2011	2012	2013	2014	2015	2016
Administrativa	408	345	349	345	461	492	389
Ambiental	-	-	-	-	1	-	3
Civil	702	698	671	710	654	725	768
Cobranza	16	40	42	23	20	48	84
Criminales	97	117	101	57	44	104	30
Familia	236	276	294	230	268	245	286
Laboral	72	12	2	8	-	-	-
Otras	36	52	35	55	61	48	214
Policía Local	138	138	151	168	161	93	168
Procesal Penal	545	509	650	663	789	991	911
Recursos de Protección	129	141	231	1.471	459	840	1.144
Reforma Laboral	229	118	168	130	140	148	159
Tributaria	-	-	4	29	15	18	25
TOTAL	2.608	2.446	2.698	3.889	3.073	3.752	4.181

Ingresos por Competencia	2010	2011	2012	2013	2014	2015	2016
Civil	703	701	667	721	657	737	800
Familia	226	280	288	229	261	254	296
Procesal Penal	543	509	654	673	802	992	911
Reforma Laboral	226	119	170	140	136	156	151
TOTAL GENERAL	1.698	1.609	1.779	1.763	1.856	2.139	2.158



Ingresos de Causas por Competencia



12.3. Ingresos de Juzgados por Competencia

Ingresos por Competencia	Corte de Apelaciones de Valdivia						
	2010	2011	2012	2013	2014	2015	2016
Civil	19.853	18.735	21.184	24.827	24.658	23.771	19.490
Cobranza	6.914	10.812	7.549	12.991	11.482	11.196	13.536
Familia	23.118	24.734	25.838	24.408	24.184	24.200	24.271
Penal	20.589	20.756	20.536	19.737	19.160	19.121	21.359
Reforma Laboral	1.158	1.181	1.350	1.243	1.415	1.905	1.747
Crimen	24	63	64	3	9	5	6
TOTAL	71.656	76.281	76.521	83.209	80.908	80.198	80.409

Ingreso de Causas de Juzgados por Competencia



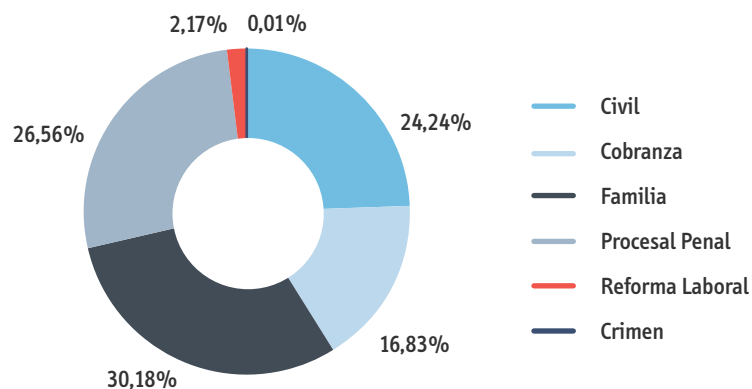


12.4. Términos de Juzgados por Competencia

Términos por Competencia	Corte de Apelaciones de Valdivia						
	2010	2011	2012	2013	2014	2015	2016
Civil	14.144	11.396	11.515	9.761	11.401	10.821	9.551
Cobranza	5.505	5.456	6.594	5.339	7.154	6.631	6.986
Crimen	238	131	79	37	10	49	19
Familia	21.070	22.421	22.223	21.714	21.065	20.653	19.709
Laboral	230	6	1	0	0	0	0
Penal	30.610	27.371	23.685	21.878	24.253	23.054	23.525
Reforma Laboral	1.198	1.140	1.336	1.223	1.422	1.780	1.874
TOTAL	72.995	67.921	65.433	59.952	65.305	62.988	61.664

% de Ingresos por Competencia	2014	2015	2016
Civil	30,48%	29,64%	24,24%
Cobranza	14,19%	13,96%	16,83%
Familia	29,89%	30,18%	30,18%
Penal	23,68%	23,84%	26,56%
Reforma laboral	1,75%	2,38%	2,17%
Crimen	0,01%	0,01%	0,01%
TOTAL	100%	100%	100%

Ingreso de Causas por Competencia



12.5. Ingresos de Juzgados por Materia

Se presentan competencias en que una causa puede tener más de una materia.

Ingresos por Materia	Corte de Apelaciones de Valdivia						
	2010	2011	2012	2013	2014	2015	2016
Familia	26.425	28.860	30.197	29.393	29.428	29.668	29.577
Penal	21.876	22.339	22.009	21.290	20.889	20.916	23.042
Reforma laboral	5.437	5.848	6.872	6.150	6.688	9.707	6.786
TOTAL	53.738	57.047	59.078	56.833	57.005	60.291	59.405

12.6. Términos de Juzgados por materia

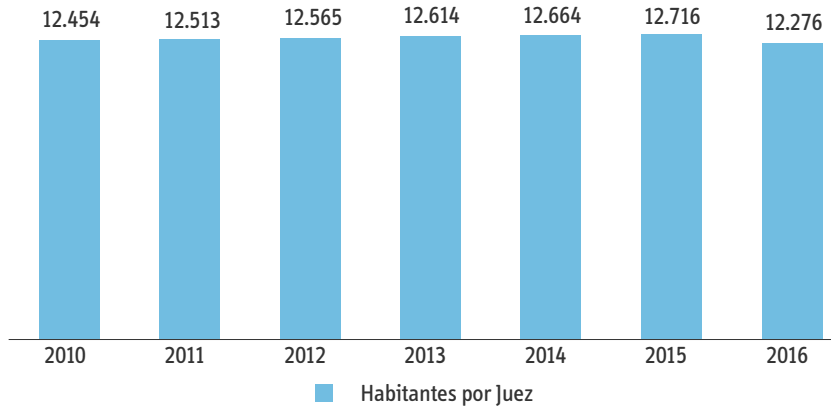
Término por Materia	Corte de Apelaciones de Valdivia						
	2010	2011	2012	2013	2014	2015	2016
Familia	23.797	25.942	26.168	25.723	25.390	25.188	24.152
Penal	33.403	28.891	25.002	23.379	25.812	24.641	25.178
Reforma Laboral	5.521	5.766	6.801	5.936	6.816	8.785	7.960
TOTAL	62.721	60.599	57.971	55.038	58.018	58.614	57.290

12.7. Indicadores

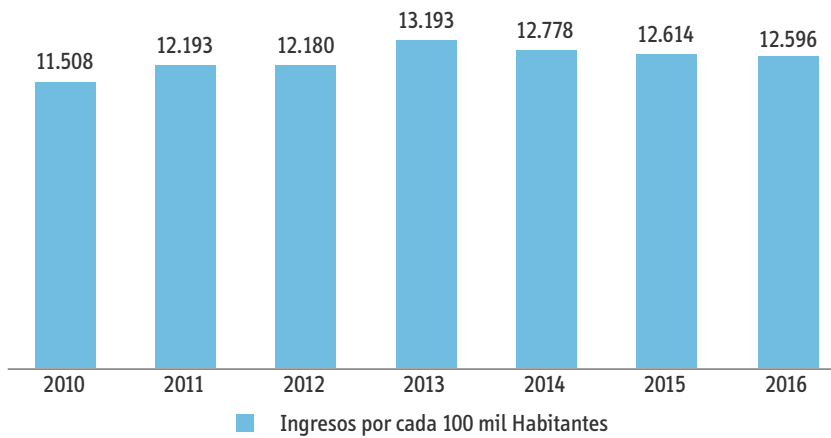
Detalle por Corte	2010	2011	2012	2013	2014	2015	2016
Total Ingresos Causas	71.656	76.281	76.521	83.209	80.908	80.198	80.409
Cantidad de Jueces	50	50	50	50	50	50	52
Habitantes por Juez	12.454	12.513	12.565	12.614	12.664	12.716	12.276
Ingresos por cada 100 mil Habitantes	11.508	12.193	12.180	13.193	12.778	12.614	12.596
Ingresos por Competencia por cada 100 mil Habitantes	2010	2011	2012	2013	2014	2015	2016
Civil	3.188	2.995	3.372	3.937	3.894	3.739	3.065
Cobranza	1.110	1.728	1.202	2.060	1.813	1.761	2.129
Familia	3.713	3.953	4.113	3.870	3.819	3.806	3.817
Penal	3.306	3.318	3.269	3.129	3.026	3.007	3.359
Reforma Laboral	186	189	215	197	223	300	275
Crimen	4	10	10	0	1	1	1



Habitantes por Juez C.A. Valdivia



Ingresos de Causas por cada 100 Mil Habitantes C.A. Valdivia



**12.8. Ingresos por Competencia y Juzgados Año 2016**

Tribunal	Civil	Cobranza	Crímen	Familia	Procesal Penal	Reforma Laboral	Ingresos Causas
1º Juzgado Civil de Valdivia	4.015	0	0	0	0	0	4.015
2º Juzgado Civil de Valdivia	4.018	0	0	0	0	0	4.018
Juzgado de Letras de Mariquina	582	686	4	1.848	0	78	3.198
Juzgado de Letras y Garantía de Paillaco	370	201	1	1.351	710	30	2.663
Juzgado de Letras de Los Lagos	583	605	0	1.646	0	41	2.875
Juzgado de Letras y Garantía de Panguipulli	446	301	1	1.282	1.374	61	3.465
Juzgado de Letras y Garantía de La Unión	893	787	0	1.797	1.051	112	4.640
Juzgado de Letras y Garantía de Río Bueno	679	460	0	1.485	1.281	58	3.963
1º Juzgado de Letras de Osorno	3.589	0	0	0	0	0	3.589
2º Juzgado de Letras de Osorno	3.735	0	0	0	0	0	3.735
Juzgado de Letras de Río Negro	580	0	0	909	0	0	1.489
Juzgado de Garantía de Valdivia	0	0	0	0	7.319	0	7.319
Juzgado de Garantía de Mariquina	0	0	0	0	1.113	0	1.113
Juzgado de Garantía de Los Lagos	0	0	0	0	1.079	0	1.079
Juzgado de Garantía de Río Negro	0	0	0	0	1.192	0	1.192
Juzgado de Garantía de Osorno	0	0	0	0	5.936	0	5.936
Tribunal de Juicio Oral en Lo Penal de Valdivia	0	0	0	0	181	0	181
Tribunal de Juicio Oral en Lo Penal de Osorno	0	0	0	0	123	0	123
Juzgado de Familia de Osorno	0	0	0	7.455	0	0	7.455
Juzgado de Familia de Valdivia	0	0	0	6.498	0	0	6.498
Juzgado de Letras del Trabajo de Valdivia	0	4.428	0	0	0	775	5.203
Juzgado de Letras del Trabajo de Osorno	0	6.068	0	0	0	592	6.660
TOTAL GENERAL DE C.A. DE VALDIVIA	19.490	13.536	6	24.271	21.359	1.747	80.409

**12.9. Términos por Competencia y Juzgados Año 2016**

Tribunal	Civil	Cobranza	Crimen	Familia	Procesal Penal	Reforma Laboral	Total Términos
1º Juzgado Civil de Valdivia	1.675	0	0	0	0	0	1.675
2º Juzgado Civil de Valdivia	1.722	0	1	0	0	0	1.723
Juzgado de Letras de Mariquina	408	351	15	1.507	0	78	2.359
Juzgado de Letras y Garantía de Paillaco	160	86	1	1.090	931	39	2.307
Juzgado de Letras de Los Lagos	229	381	1	1.399	0	58	2.068
Juzgado de Letras y Garantía de Panguipulli	237	190	1	1.015	1.426	76	2.945
Juzgado de Letras y Garantía de La Unión	482	444	0	1.550	1.167	203	3.846
Juzgado de Letras y Garantía de Río Bueno	345	203	0	1.273	1.339	76	3.236
1º Juzgado de Letras de Osorno	2.043	4	0	0	0	0	2.047
2º Juzgado de Letras de Osorno	2.052	0	0	0	0	0	2.052
Juzgado de Letras de Río Negro	198	0	0	774	0	0	972
Juzgado de Garantía de Valdivia	0	0	0	0	7.384	0	7.384
Juzgado de Garantía de Mariquina	0	0	0	0	1.131	0	1.131
Juzgado de Garantía de Los Lagos	0	0	0	0	1.269	0	1.269
Juzgado de Garantía de Río Negro	0	0	0	0	1.437	0	1.437
Juzgado de Garantía de Osorno	0	0	0	0	7.042	0	7.042
Tribunal de Juicio Oral en Lo Penal de Valdivia	0	0	0	0	253	0	253
Tribunal de Juicio Oral en Lo Penal de Osorno	0	0	0	0	146	0	146
Juzgado de Familia de Osorno	0	0	0	5.488	0	0	5.488
Juzgado de Familia de Valdivia	0	0	0	5.613	0	0	5.613
Juzgado de Letras del Trabajo de Valdivia	0	2.496	0	0	0	770	3.266
Juzgado de Letras del Trabajo de Osorno	0	2.831	0	0	0	574	3.405
TOTAL GENERAL DE C.A. DE VALDIVIA	9.551	6.986	19	19.709	23.525	1.874	61.664

12.10. Indicador Ingreso de Causas por Juez Año 2016

Tipo tribunal	Ingreso	Jueces Nombrados	Ingreso por Juez
Civil	15.357	4	3.839
Familia	13.953	11	1.268
Garantía	16.639	10	1.664
Letras del Trabajo	11.863	4	2.966
Letras Mixtos	22.287	11	2.026
Oral*	304	12	76

*En el Tribunal Oral el ingreso es por sala, (una sala tiene 3 jueces).

12.11. Duración promedio de Causas en Juzgados según Competencia (en días)

Competencia	2010	2011	2012	2013	2014	2015	2016
Cobranza	142	149	223	238	274	279	264
Familia	118	91	67	68	86	62	63
Penal	358	288	191	193	251	223	188
Reforma Laboral	48	38	39	43	57	67	68
Civil	264	274	222	191	167	178	208

12.12. Detalle de Materias con mayor Ingreso en Juzgados Años 2010 - 2016

Ingreso de Causas por Materias de Familia Juzgados de Corte de Apelaciones de Valdivia

Materias	2010	2011	2012	2013	2014	2015	2016
Alimentos	6.781	7.139	7.833	7.094	7.241	7.125	6.361
Violencia Intrafamiliar	4.430	5.129	5.022	4.608	4.367	3.955	3.982
Vulneración de Derechos	2.763	4.054	4.468	4.345	3.935	4.612	5.439
Relación Directa y Regular con el Niño	2.264	2.775	2.934	3.026	3.171	3.337	3.207
Alimentos, Aumento	1.576	1.579	1.613	1.639	1.807	1.567	1.569
Cuidado Personal del Niño	1.693	1.633	1.472	1.498	1.421	1.503	1.354
Alimentos, Otros	809	644	580	908	855	783	692
Divorcio de Común Acuerdo	292	798	850	866	764	913	972
Divorcio por Cese de Convivencia	7	612	796	852	913	935	906
Relación Directa y Regular Modificación	376	582	630	704	857	934	1.036
Alimentos, Rebaja	655	598	627	589	628	590	604
Alimentos, Cesación	427	471	556	583	650	641	765
Infracción a la Ley Penal	342	411	614	560	530	381	275
Paternidad, Reconocimiento de	476	472	425	360	335	313	266
Otros Asuntos Voluntarios	291	362	327	353	443	447	491

**Ingreso de Causas por Materias de Reforma Laboral Juzgados de Corte de Apelaciones de Valdivia**

Materias	2010	2011	2012	2013	2014	2015	2016
Reajustes e Intereses	583	651	765	651	724	1.038	668
Despido Injustificado	472	603	815	647	707	1.021	801
Costas	449	505	735	623	702	1.147	685
Indemnización Sustitutiva de Aviso Previo	479	535	597	496	595	877	447
Prestaciones	222	378	609	573	624	767	630
Remuneraciones	469	456	400	445	474	760	431
Nulidad del Despido	441	414	362	373	333	537	460
Indemnización por Años de Servicios	330	360	469	322	393	656	350
Feriado Proporcional	295	311	415	354	394	521	356
Cotizaciones Previsionales	323	316	246	303	244	325	218
Cotizaciones de Salud	282	271	179	245	198	267	162
Cotizaciones del Seguro de Cesantía	243	220	141	184	166	232	157
Feriado Legal	131	144	302	168	187	207	167
Recargos	111	154	216	133	121	296	213

Ingreso de Causas por Materias de Penal Juzgados de Corte de Apelaciones de Valdivia

Materias	2010	2011	2012	2013	2014	2015	2016
Lesiones Menos Graves	2.358	2.502	2.392	2.281	2.153	2.198	2.168
Amenazas Simples contra Personas y Propiedades Art. 296 N°3	1.904	2.121	2.161	2.247	1.964	2.078	2.348
Hurto Falta (494 Bis Código Penal)	2.251	2.219	2.117	1.648	1.676	1.667	1.544
Lesiones Leves	2.078	2.199	1.908	1.759	1.644	1.491	1.536
Hurto Simple por un valor de media a menos de 4 UTM	1.501	1.394	1.280	1.457	1.391	1.364	1.513
Conduc. Estado de Ebriedad con o sin Daños o Lesiones Leves	1.077	1.083	1.266	1.359	1.058	1.128	1.405
Daños Simples	949	978	932	895	714	756	855
Presunta Desgracia	717	704	668	515	586	487	630
Otros Hechos que no Constituyan Delito: Agrup.1008, 1009, 1011	435	568	542	491	476	329	376
Amenazas de Atentados contra Personas y Propiedades	395	449	380	231	286	4	5
Presunta Desgracia Infantil	208	306	371	385	409	259	311
Estafas y Otras Defraudaciones contra Particulares. Art. 468	244	330	347	353	365	394	535
Receptación. Art. 456 Bis A	290	226	316	341	332	383	370
Otras Faltas Código Penal	286	279	249	236	442	501	628

Ingreso de Causas por Materias de Civil Juzgados de Corte de Apelaciones de Valdivia

Materias	2010	2011	2012	2013	2014	2015	2016
Pagaré, Cobro de	10.436	9.121	9.930	11.240	11.230	10.914	11.155
Confesión de Deuda, Citación	1.255	1.581	3.727	6.113	6.444	5.876	1.432
Tributarias Obligaciones, Cobro en Dinero	881	1.305	1.110	929	824	758	648
Cheque, Notificación Protesto	881	712	765	879	687	533	535
Pesos, Cobro de	651	448	97	1.011	1.066	1.013	759
Minero, Pedimento (Concesión de Exploración)	839	418	512	482	393	456	219
Otros Ejecutivos	427	294	384	200	212	187	136
Obligación de Dar, Cumplimiento	214	275	625	144	226	233	506
Expropiar, Gestión de Pago para	218	346	312	252	243	248	223
Arrendam.Terminación Inmediata por no Pago Rentas o Reconversión	273	257	248	237	283	230	245
Hipotecaria, Acción según Ley de Bancos	269	271	243	211	235	283	291
Pagaré, Notificación de Protesto	270	477	216	144	22	16	29
Otros Voluntarios	219	276	215	203	201	237	237
Minera, Manifestación (Concesión para Explotación)	99	293	205	88	59	41	33
Reconocimiento Firma, Citación y Confesión de Deuda	184	190	94	168	76	77	59

Ingreso de Causas por Procedimiento de Cobranza Juzgados de Corte de Apelaciones de Valdivia (solo sistema)

Procedimiento	2010	2011	2012	2013	2014	2015	2016
Cumplimiento Laboral	282	262	305	339	345	370	385
Ejecutivo DNP Automática	0	3.298	766	5.931	3.877	3.884	4.407
Ejecutivo Laboral	55	23	13	74	42	23	3
Ejecutivo Previsional	5.548	6.599	5.949	6.274	6.574	6.549	8.499
Ejecutivo Previsional Antiguo	164	457	230	241	513	242	129
Otros Títulos Ejecutivos	50	154	228	89	97	92	93
Reclamo Ejecutivo Previsional	17	19	58	43	34	36	20
TOTAL	6.116	10.812	7.549	12.991	11.482	11.196	13.536

Ingreso de Causas por Materia de Cobranza Juzgados de Corte de Apelaciones de Valdivia (sin sistema)

Materias	2010
Cobranza de imposiciones	783
Otros ejecutivos	40
TOTAL GENERAL	823