

TOMO V

**PODER JUDICIAL EN  
NÚMEROS 2017  
RECURSOS HUMANOS**



PODER JUDICIAL  
REPUBLICA DE CHILE



# ÍNDICE

<b>1.DOTACIÓN PODER JUDICIAL</b>	<b>5</b>
1.1 Análisis Dotación años 2010 a 2016	5
1.2 Dotación Poder Judicial 2016	7
<b>2.ESCALAFÓN DE REMUNERACIONES 2016</b>	<b>14</b>
2.1 Cargos Escalafón Primario	14
2.2 Cargos Escalafón Secundario	14
2.3 Cargos Escalafón de Empleados	15
2.4 Escalafón Superior Corporación Administrativa	17
<b>3.CAPACITACIÓN</b>	<b>19</b>
3.1 Academia judicial	19
3.2 Corporación Administrativa	23
3.3 Becas Otorgadas	26
<b>4.BIENESTAR</b>	<b>27</b>
4.1 Socios	27
4.2 Subsidios	30
<b>5.METAS DE GESTIÓN</b>	<b>32</b>
5.1 Metas de Gestión Año 2016	32
5.2 Evolución de Metas Por Competencias 2012 – 2016	32





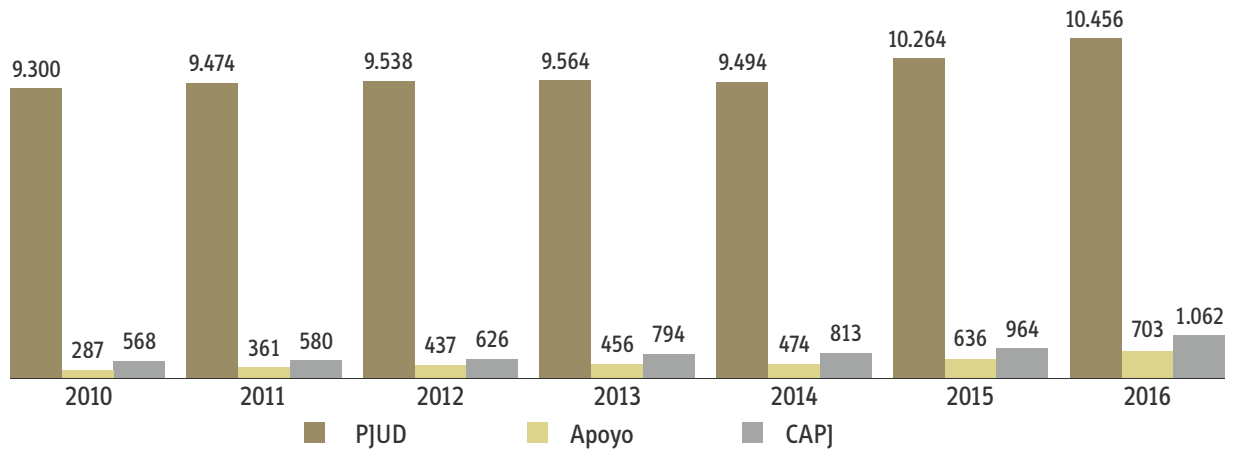
## 1. DOTACIÓN PODER JUDICIAL

### 1.1 Análisis Dotación años 2010 a 2016

#### Dotación Total Años 2010 - 2016

Año	PJUD	Apoyo	CAPJ	Total
2010	9.300	287	568	10.155
2011	9.474	361	580	10.415
2012	9.538	437	626	10.601
2013	9.564	456	794	10.814
2014	9.494	474	813	10.781
2015	10.264	636	964	11.864
2016	10.456	703	1.062	12.221

#### Evolución Dotación Poder Judicial 2010-2016

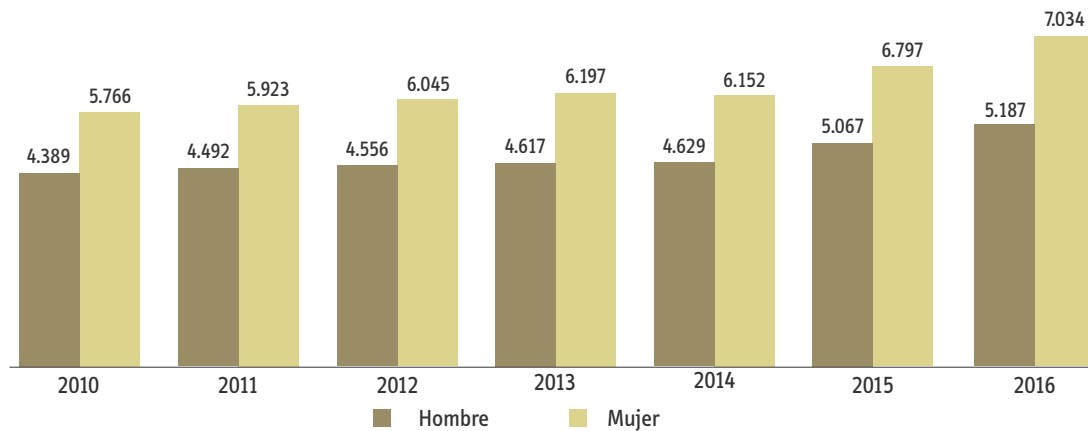




**Evolución Dotación por Sexo Años 2010 – 2016**

Año	Hombre	Mujer	Total
2010	4.389	5.766	10.155
2011	4.492	5.923	10.415
2012	4.556	6.045	10.601
2013	4.617	6.197	10.814
2014	4.629	6.152	10.781
2015	5.067	6.797	11.864
2016	5.187	7.034	12.221

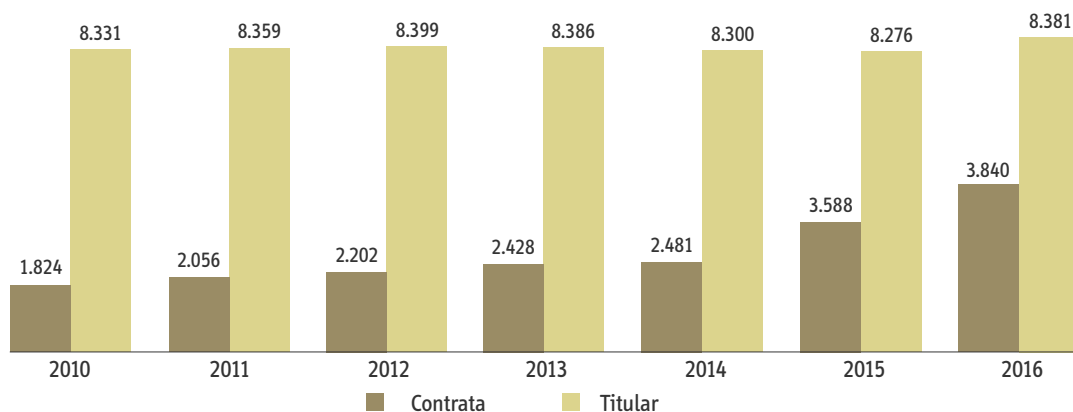
**Evolución Dotación por sexo 2010-2016**



**Evolución Dotación por Calidad Jurídica Años 2010 - 2016**

Año	Contrata	Titular	Total
2010	1.824	8.331	10.155
2011	2.056	8.359	10.415
2012	2.202	8.399	10.601
2013	2.428	8.386	10.814
2014	2.481	8.300	10.781
2015	3.588	8.276	11.864
2016	3.840	8.381	12.221

**Evolución Dotación por Calidad Jurídica 2010-2016**

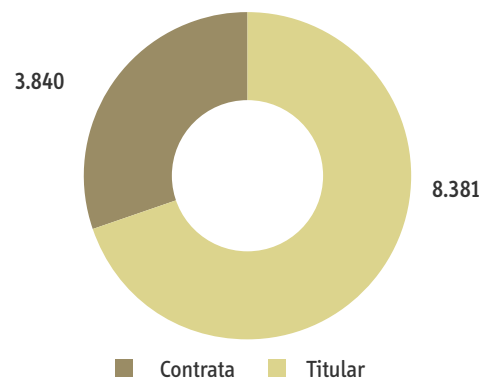




### 1.2 Dotación Poder Judicial 2016

Titular	Contrata	Total
8.381	3.840	12.221

### Calidad Jurídica 2016

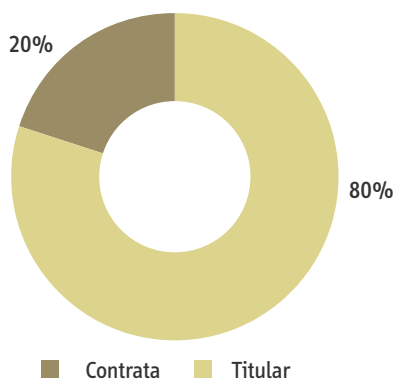


### Dotación Poder Judicial por Calidad Jurídica 2016

Tipo Unidad	Calidad Jurídica 2016		
	Titular	Contrata	Total
Suprema	67	197	264
Apelaciones	674	331	1.005
Civil	680	448	1.128
Cobranza	70	47	117
Crimen	26	40	66
Familia	1.973	157	2.130
Garantía	1.558	232	1.790
Letras	1.549	570	2.119
Letras de Dos Jueces			0
Letras del Trabajo	584	30	614
Letras y Garantía			0
Menores	1		1
Oral	1.174	48	1.222
<b>TOTAL GENERAL</b>	<b>8.356</b>	<b>2.100</b>	<b>10.456</b>



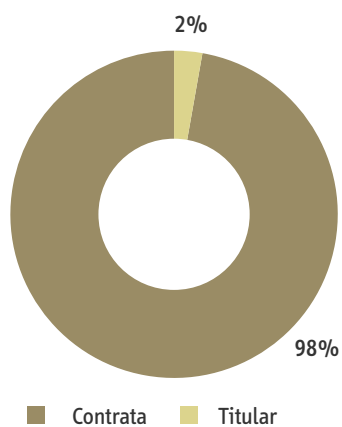
### Calidad Jurídica Poder Judicial 2016



### Corporación Administrativa

Calidad Jurídica 2016			
Tipo Unidad	Titular	Contrata	Total
Bienestar Central	5	19	24
Bienestar Zonal		6	6
Corporación Central	11	241	252
Corporación Zonal	9	305	314
Ofic. Personal Central		5	5
Ofic. Personal Zonal		47	47
Unid. Apoyo Central		255	255
Unid. Apoyo Zonal		159	159
<b>TOTAL GENERAL</b>	<b>25</b>	<b>1.037</b>	<b>1.062</b>

### Calidad Jurídica Corporación Administrativa Judicial 2016







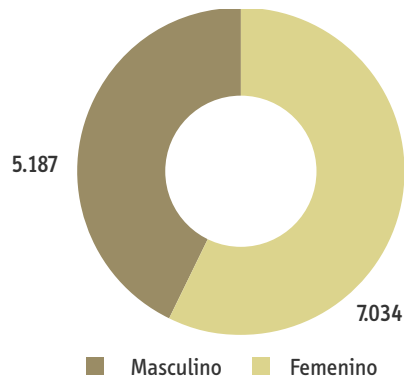
**Unidad de Apoyo**

Calidad Jurídica 2016	
Tipo Unidad	Contrata
Unidades de apoyo	703

**Cantidad Total Funcionarios por Sexo**

Femenino	Masculino	Total
7.034	5.187	12.221

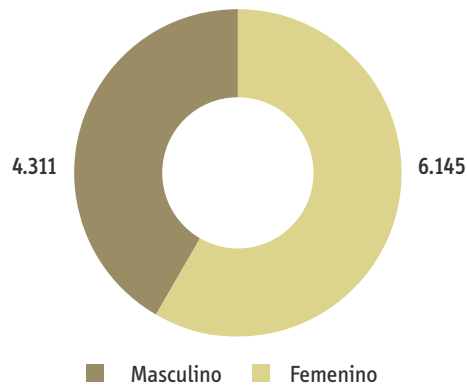
**Cantidad Total de Funcionario por Sexo 2016**



**Cantidad de Funcionarios Poder Judicial por Sexo**

Femenino	Masculino	Total
6.145	4.311	10.456

**Cantidad de Funcionarios Corporación Administrativa Judicial por Sexo 2016**

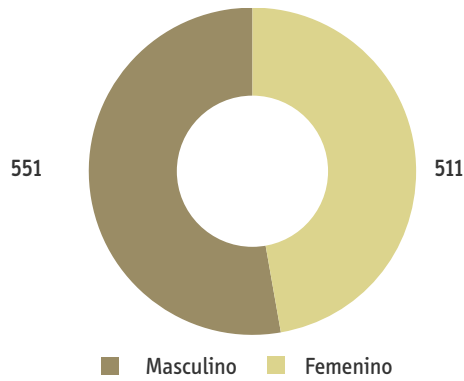




**Cantidad de Funcionarios Corporación Administrativa Judicial por Sexo 2016**

Femenino	Masculino	Total
511	551	1.062

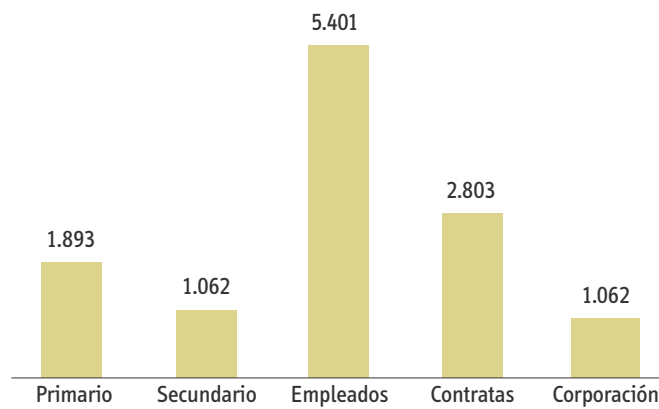
**Cantidad de Funcionarios Corporación Administrativa Judicial por Sexo 2016**



**Cantidad Funcionarios por Escalafón**

Primario	Secundario	Empleados	Contratas	Corporación	Total
1.893	1.062	5.401	2.803	1.062	12.221

**Escalafón Funcionarios 2016**



**Dotación por Programa Año 2016**

Tipo de Unidad	Total
Apoyo P UD	703
Apoyo	703
Corporación	1.062
Bienestar Central	24
Bienestar Zonal	6
Corporación Central	252
Corporación Zonal	314
Ofic. Personal Central	5
Ofic. Personal Zonal	47
Unid. Apoyo Central	255
Unid. Apoyo Zonal	159
Poder Judicial	10.456
Apelaciones	1.005
Civil	1.128
Cobranza	117
Crimen	66
Familia	2.130
Garantía	1.790
Letras	2.119
Letras de Dos Jueces	
Letras del Trabajo	614
Letras y Garantía	
Menores	1
Oral	1.222
Suprema	264
TOTAL	12.221

**Dotación Poder Judicial por Jurisdicción 2016**

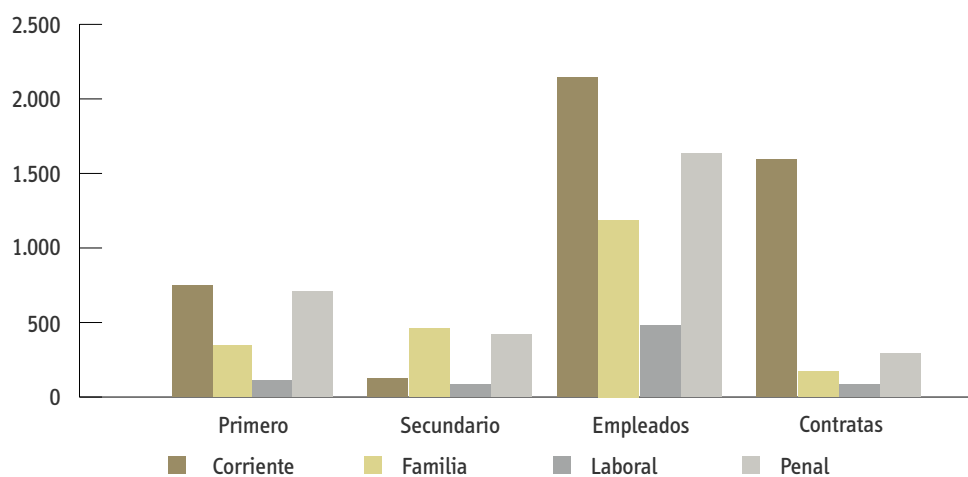
Jurisdicción	Total por Jurisdicción			Total
	Poder Judicial	Apoyo P]UD	Corporación	
Corte Suprema	264	119	536	919
Corte de Apelaciones de Arica	196	7	17	220
Corte de Apelaciones de Iquique	239	10	22	271
Corte de Apelaciones de Antofagasta	452	14	26	492
Corte de Apelaciones de Copiapó	298	6	22	326
Corte de Apelaciones de La Serena	457	7	26	490
Corte de Apelaciones de Valparaíso	1.213	45	53	1.311
Corte de Apelaciones de Santiago	2.147	383	84	2.614
Corte de Apelaciones de San Miguel	1.157	15	44	1.216
Corte de Apelaciones de Rancagua	527	6	24	557
Corte de Apelaciones de Talca	625	5	31	661
Corte de Apelaciones de Chillán	240	7	18	265
Corte de Apelaciones de Concepción	913	45	48	1.006
Corte de Apelaciones de Temuco	564	12	30	606
Corte de Apelaciones de Valdivia	426	5	24	455
Corte de Apelaciones de Puerto Montt	408	17	24	449
Corte de Apelaciones de Coyhaique	154		17	171
Corte de Apelaciones de Punta Arenas	176		16	192
TOTAL	10.456	703	1.062	12.221



### Dotación Poder Judicial por Programa

Programa/Tipo	Escalafoón				Total
	Primario	Secundario	Empleados	Contratas	
Corriente	740	113	2.144	1.586	4.583
Apelaciones	305	6	363	331	1.005
Civil	116		564	448	1.128
Crimen			26	40	66
Letras	168	26	684	305	1.183
Letras de Dos Jueces	26	30	186	37	279
Letras y Garantía	93	50	286	228	657
Menores			1		1
Suprema	32	1	34	197	264
Familia	344	461	1.168	157	2.130
Familia	344	461	1.168	157	2.130
Laboral	108	77	469	77	731
Cobranza	14	6	50	47	117
Letras del Trabajo	94	71	419	30	614
Penal	701	411	1.620	280	3.012
Garantía	319	227	1.012	232	1.790
Oral	382	184	608	48	1.222
<b>TOTAL</b>	<b>1.893</b>	<b>1.062</b>	<b>5.401</b>	<b>2.100</b>	<b>10.456</b>

### Escalofón Funcionarios 2016



## 2. ESCALAFÓN DE REMUNERACIONES 2016

- Escalafón Primario
- Escalafón Secundario
- Escalafón de Empleados

### 2.1 Cargos Escalafón Primario

	Escalafón	Grado	Renta Bruta
PRIMERA	Presidente Corte Suprema	I	\$9.121.809
	Ministro Corte Suprema	II	\$9.121.809
	Fiscal Judicial Corte Suprema		
SEGUNDA	Presidente Corte de Apelaciones	III	\$6.701.330
	Ministro Corte de Apelaciones	IV	\$6.283.614
	Fiscal Judicial Corte de Apelaciones		
	Relatores Corte Suprema		
	Secretario Corte Suprema		
TERCERA	Jueces Letras de juzgados de asiento de Corte de Apelaciones	V	\$5.489.439
	Relator Corte de Apelaciones		
	Secretario Corte de Apelaciones		
	Secretario Abogado del Presidente de la Corte Suprema		
CUARTA	Jueces Letras de juzgados de asiento de ciudad capital de provincia	VI	\$5.052.259
QUINTA	Jueces Letras de juzgados de asiento de comuna o agrupación de comunas	VII	\$4.400.598
	Secretarios de juzgados de asiento de Corte de Apelaciones		
SEXTA	Secretarios de juzgados de asiento de ciudad capital de provincia	VIII	\$3.613.739
	Prosecretario Corte Suprema		
SEPTIMA	Secretarios de juzgados de asiento de comuna o agrupación de comunas	IX	\$3.284.039

\* Tabla hasta Noviembre 2016 con los mismos valores correspondiente al período anterior.

### 2.2 Cargos Escalafón Secundario – Tercera Serie

	Escalafón	Grado	Renta Bruta
PRIMERA	Administrador de Tribunal de tribunal de asiento de Corte de Apelaciones.	VII	\$4.400.598
SEGUNDA	Administrador de Tribunal de tribunal de asiento de capital de provincia.	VIII	\$3.613.739
	Subadministrador de Tribunal de tribunal de asiento de Corte de Apelaciones.		
TERCERA	Administrador de Tribunal de tribunal de asiento de comuna	IX	\$3.284.039
	Subadministrador de Tribunal de tribunal de asiento de capital de provincia.		
	Jefe de Unidad de tribunal de asiento de Corte de Apelaciones.		
CUARTA	Jefe de Unidad de tribunal de asiento de capital de provincia.	X	\$2.240.046
	Subadministrador de Tribunal de tribunal de asiento de comuna		
QUINTA	Jefe de Unidad de tribunal de asiento de comuna.	XI	\$1.929.202

\* Tabla hasta Noviembre 2016 con los mismos valores correspondiente al período anterior.

**Cargos Escalafón Secundario – Tercera Serie**

	Escalafón	Grado	Renta Bruta
PRIMERA	Consejero Técnico de tribunal de asiento de Corte de Apelaciones.	IX E.C.T.	\$2.205.758
	Bibliotecario Estadístico de Corte Suprema	IX E.P.E.	\$2.177.939
	Bibliotecario Estadístico de Corte de Apelaciones	XI E.P.E.	\$1.750.719
SEGUNDA	Consejero Técnico de Tribunal de tribunal de asiento de capital de provincia.	IX E.C.T.	\$2.205.758
TERCERA	Consejero Técnico de Tribunal de tribunal de asiento de comuna	X E.C.T.	\$2.090.473

\* Tabla hasta Noviembre 2016 con los mismos valores correspondiente al periodo anterior.

**2.3 Cargos Escalafón de Empleados**

	Escalafón	Grado	Renta bruta con asignación profesional	Renta bruta sin asignación profesional
PRIMERA	Oficiales 1º Cortes de Apelaciones	9	\$2.177.939	\$ 1.739.791
	Oficiales 2º Corte Suprema	10	\$2.048.399	\$ 1.606.796
	Secretario del Presidente de la Corte Suprema Oficial de Personal de la Corte Suprema			
SEGUNDA	Oficiales 3º Corte Suprema	11	\$1.750.719	\$ 1.343.584
	Oficiales 2º Cortes de Apelaciones			
	Oficial 1º de tribunal asiento de Corte de Apelaciones.			
	Encargado de Sala de tribunal asiento de Corte de Apelaciones.			
	Administrativo Jefe de tribunal asiento de Corte de Apelaciones.			
TERCERA	Oficiales 4º Corte Suprema	12	\$1.515.656	\$ 1.219.294
	Oficial de Archivo de la Corte Suprema			
	Oficiales 3º Cortes de Apelaciones			
	Administrativo 1º de tribunal de asiento de Corte de Apelaciones.			
	Encargado de Sala de tribunal de asiento de capital de provincia.			
	Administrativo Jefe de tribunal de asiento de capital de provincia.			
	Oficiales 2º de Juzgados de Letras de asiento de Corte de Apelaciones.			
	Oficiales 1º de Juzgados de Letras de asiento de capital de provincia.			
Oficial de Fiscal Judicial Cortes de Apelaciones	13	\$1.416.738	\$ 1.156.001	
CUARTA	Ayudante de Biblioteca de la Corte Suprema	11	\$1.750.719	\$ 1.343.584
	Oficiales de Defensor Público de Santiago y Valparaíso			



Escalafón	Grado	Renta bruta con asignación profesional	Renta bruta sin asignación profesional
Oficiales 4º de las Cortes de Apelaciones			
Oficiales 3º de Juzgados de Letras de asiento de Corte de Apelaciones.			
Oficiales 2º de Juzgados de Letras de asiento de capital de provincia.			
Oficiales 1º de Juzgados de Letras de asiento de comuna o agrupación de comunas.			
Administrativo 2º de tribunal de asiento de Corte de Apelaciones.	13	\$1.416.738	\$1.156.001
Administrativo 1º de tribunal de asiento de capital de provincia.			
Encargado de Sala de tribunal de asiento de comuna o agrupación de comunas.			
Administrativo Jefe de tribunal de asiento de comuna o agrupación de comunas.			
QUINTA			
Administrativo 3º de tribunal de asiento de Corte de Apelaciones.			
Administrativo 2º de tribunal de asiento de capital de provincia.			
Administrativo 1º de tribunal de asiento de comuna o agrupación de comunas.			
Oficiales 4º de Juzgados de Letras de asiento de Corte de Apelaciones.	14	\$1.266.901	\$1.074.872
Oficiales 3º de Juzgados de Letras de asiento de capital de provincia.			
Oficiales 2º de Juzgados de Letras de asiento de comuna o agrupación de comunas.			
SEXTA			
Administrativo 3º de tribunal de asiento de capital de provincia.			
Administrativo 2º de tribunal de asiento de comuna o agrupación de comunas.			
Oficiales 4º de Juzgados de Letras de asiento de capital de provincia.	15	\$1.186.732	\$1.011.011
Oficiales 3º de Juzgados de Letras de asiento de comuna o agrupación de comunas.			
Administrativo 3º de tribunal de asiento de comuna o agrupación de comunas.			
Ayudantes de Audiencia de tribunal de asiento de Corte de Apelaciones.	16	\$1.087.929	\$927.903
Secretarías Ejecutivas y Telefonistas de tribunal de asiento de Corte de Apelaciones.			
SEPTIMA			
Chofer de la Presidencia de la Corte Suprema	15	\$1.186.732	\$1.011.011
Oficiales de Sala de la Corte Suprema			
Oficiales Asistentes de la Corte Suprema	16	\$1.087.929	\$927.903
Oficiales de Sala de las Cortes de Apelaciones			
Oficiales de Sala de los Juzgados de Letras de asiento de Corte de Apelaciones.			
Ayudante de Audiencia de tribunal de asiento de capital de provincia.			
Secretarías Ejecutivas y Telefonistas de tribunal de asiento de capital de provincia.	17	\$1.012.000	\$867.635
Auxiliar de tribunal de asiento de Corte de Apelaciones.			





Escalafón	Grado	Renta bruta con asignación profesional	Renta bruta sin asignación profesional
Oficiales de Sala de los Juzgados de Letras de asiento de capital de provincia.			
Oficiales de Sala de los Juzgados de Letras de asiento de comuna o agrupación de comunas.			
Ayudante de Audiencia de tribunal de asiento de comuna o agrupación de comunas.	18	\$837.793	\$820.930
Secretarías Ejecutivas y Telefonistas de tribunal de asiento de comuna o agrupación de comunas.			
Auxiliar de tribunal de asiento de capital de provincia.			
Auxiliar de tribunal de asiento de comuna o agrupación de comunas.			

\* Tabla hasta Noviembre 2016 con los mismos valores correspondiente al período anterior.

#### 2.4 Escalafón Superior Corporación Administrativa

Grado	Renta Bruta
III	\$6.391.745
IV	\$5.991.463
V	\$5.237.233
VI	\$4.727.761
VII	\$4.061.388
VIII	\$3.566.479
IX	\$3.130.518
X	\$2.075.184
XI	\$1.844.274

\* Tabla hasta Noviembre 2016 con los mismos valores correspondiente al período anterior.

#### Tabla para pago de viáticos 2016

Grado		100%	50%	40%
I	Superior	108.873	54.437	43.549
II	Superior	102.069	51.035	40.828
III - V	Superior	76.704	38.352	30.682
VI - XI	Superior	54.337	27.169	21.735
IX	Empleados	54.337	27.169	21.735
X - XIX	Empleados	44.098	22.049	17.639

\* Tabla hasta Noviembre 2016 con los mismos valores correspondiente al período anterior.



I	Presidente Corte Suprema	Superior
II	Ministros Y Fiscal Corte Suprema	Superior
III - V	Presidente Corte De Apelaciones Ministros Y Fiscales Corte De Apelaciones Relatores Y Secretario Corte Suprema Relatores Y Secretario C. Apelaciones; Jueces Asiento De Corte Jueces Tribunales Juicio Oral En Lo Penal Asiento Corte Jueces Juzgados De Garantía Asiento De Corte	Superior
VI - XI	Jueces Tribunales Juicio Oral En Lo Penal Capital De Provincia Jueces Capital De Provincia Jueces Juzgados De Garantía Capital De Provincia Jueces Tribunales Juicio Oral En Lo Penal De Comuna Administradores Tribunales Juicio Oral En Lo Penal Asiento Corte Jueces Juzgados Garantía De Comuna Administradores Tribunales Juicio Oral En Lo Penal Asiento Corte Administradores Juzgados De Garantía Asiento De Corte Secretarios Jdos. Capital De Provincia; Prosecretario C. Suprema Administradores Tribunales Juicio Oral En Lo Penal Cap. Provincia Administradores Juzgados De Garantía De Capital De Provincia Secretario Jdo. De Comuna; Asistente Social Jdo. Asiento De Corte Administradores Tribunales Juicio Oral En Lo Penal De Comuna Administradores Juzgados De Garantía De Comuna Asistente Social Jdos. Capital De Provincia Y De Comuna Secretario Del Fiscal Corte Suprema	Superior
IX	Oficial Primero Cortes De Apelaciones	Empleados
X - XIX	Secretario Presidente Corte Suprema Oficial 2° C. Apelaciones; Oficial 1° Jdo. Asiento Corte; Encargado De Sala Trib. Del Juicio Oral En Lo Penal De Asiento De Corte; Encargado De Sala De Jdo. De Garantía De Asiento De Corte Oficial 4° C. Suprema; Oficial 3° C. De Apelaciones; Oficial 2° Jdo. Asiento De Corte; Oficial 1° Jdo. Capital De Provincia Oficial 2° Jdo. Capital De Provincia; Oficial 1° Jdo. De Comuna Demás Cargos Del Escalafón De Empleados Del Poder Judicial Y De La Corporación Administrativa.	Empleados

### Tabla de Integraciones Año 2016

Tabla de Integraciones	Valor de Audiencia
Corte Suprema	\$ 287.151
Corte Apelaciones	\$ 205.424

\* Tabla hasta Noviembre 2016 con los mismos valores correspondiente al periodo anterior.



### 3. CAPACITACIÓN

#### 3.1 Academia judicial

Cursos Impartidos por la Academia Judicial para escalafón Primario.		Total Alumnos			
Cursos	2013	2014	2015	2016	
Acciones de Resguardo del Derecho de Aprovechamiento de Aguas	22	14	28		
Acoso y Discriminación Laboral	21	18	28	30	
Actividad de Policía y Sanción Administrativa			21		
Acto Administrativo: Elementos y Causales de Invalidez e Ineficacia	28	20	27		
Actualización en Derecho Tributario y Aduanero			20	16	
Aplicación de Medidas de Protección por Jueces de Familia	14	23			
Aplicación Judicial del Derecho Internacional de Los Derechos Humanos por Los Tribunales de Justicia	29	28			
Aplicación Práctica de la Ley N°20.603	0	19	30	29	
Aplicación Práctica del Principio del Interés Superior del Niño para Declarar la Adopción	0	14	19	25	
Apreciación de la Prueba y Sana Crítica	56	0	53	29	
Autocuidado y Prevención del Estrés	66	0			
Bases Constitucionales del Derecho Procesal	20	21			
Causales y Efectos del Término del Matrimonio	29	26		28	
Compensación Económica en Juicio de Nulidad y Divorcio	37	23	27		
Conducción de Audiencias y Habilidades de Comunicación	35	19	54		

Cursos Impartidos por la Academia Judicial para escalafón Secundario		Total Alumnos			
Cursos	2013	2014	2015	2016	
Acceso a la Información Pública y Transparencia	74	53	26	22	
Administración de Recursos Humanos en el Tribunal	42	23	30	30	
Análisis y Metaanálisis de Informe de Peritos			41	40	
Atención de usuarios en situaciones conflictivas				16	
Capacitación de capacitadores				66	
Contabilidad gubernamental				19	
Control de Gestión Aplicado a Tribunales	45	22	30	26	
Cumplimiento e materia de familia: relación regular y directa, y alimentos				9	
Diseño y aplicación de protocolo de análisis psicosocial en la construcción de una opinión técnica				14	
Elaboración y Control de Ejecución del Presupuesto			25		
Elaboración de un manual de buenas prácticas para el manejo eficiente de la agenda en tribunales				28	
Gestión Disciplinaria en los Tribunales	12	18	54	50	
Habilidades Parentales y Apego: Herramientas de apoyo al Proceso Judicial	54	41	42	39	
Herramientas Profesionales para el Consejero Técnico: Estrategias Individuales y Colectivas de Autocuidado y Prevención		29			
Herramientas Profesionales para el Consejero Técnico: Estrategias Individuales y Colectivas de Autocuidado y Prevención del Estrés			24	24	



Cursos Impartidos por la Academia Judicial para escalafón de Empleados		Total Alumnos			
Cursos	2013	2014	2015	2016	
Acceso a la Información Pública y Transparencia	163	141	117	178	
Aplicación de la inteligencia emocional en el quehacer del Tribunal				178	
Atención a Público : Público con Requerimientos Especiales	60	51	57	78	
Atención de Público en el Poder Judicial I	135	137	157	139	
Atención Especializada de Víctimas	113	139	86	117	
Autocuidado y Prevención del Estrés	111	351	206	238	
Código Orgánico de Tribunales	21	16			
Contabilidad y finanzas aplicadas al trabajo en Tribunales				118	
Curso inicial introductorio para Empleados				75	
Curso para Empleados de Juzgados de Familia	50	58			
Curso para Empleados del Trabajo y Juzgado de Cobranza	40	41			
Curso sobre Ley N° 20.084 para Empleados	120	86	138	59	
Dactilografía				87	
Desarrollo de Habilidades de Comunicación a través del Lenguaje de Señas II			42	53	
Diseño y Ejecución de Programas de Inducción para Funcionarios Judiciales			15	30	

Cursos Impartidos por la Academia Judicial para escalafón Primarios y Secundarios		Total Alumnos			
Cursos	2013	2014	2015	2016	
Abuso Sexual Infantil: Fenómeno Psicosocial y Marco Regulatorio	50	46	43	51	
Aplicación de Medidas de Protección por Jueces de Familia			23	29	
Autocuidado y Prevención del Estrés	65	77	88	101	
Convención sobre Derechos de Los Niños, Niñas y Adolescentes			30	28	
el procedimiento contravencional ante los tribunales de familia				21	
Ética judicial				23	
Evaluación Psicológica y Credibilidad de Relatos			28	29	
Gestión Judicial y Gestión Administrativa: ¿Colisión O Complemento?	14	25			
Intervención del juez en la producción de la prueba				28	
Manejo y Resolución de Conflictos	38	119	83		
Proceso de Calificación y de Comunicación de la Evaluación de Desempeño (Orientado Al Mejoramiento de la Gestión)			14		
Régimen de Cuidado Personal y Relación Directa y Regular Con el Menor	15	39	13		
Uso de la Sala Gesell en el Ámbito Judicial	41	40	35		
Violencia Intrafamiliar: Fenómeno Psicosocial y Marco Regulatorio			18	23	



Cursos Impartidos por la Academia Judicial para escalafón Secundario y Empleados	Total Alumnos			
	2013	2014	2015	2016
Cursos				
Curso Intermedio/Avanzado de Aplicación de Herramientas Office para el Trabajo en Tribunales			11	
Derechos Económicos, Sociales y Culturales	117	87	118	88
Elaboración de Un Manual de Buenas Prácticas para el Manejo Eficiente de la Agenda en Tribunales			15	
Gestión de liquidaciones en procesos de insolvencia (Ley N° 20.720)				104
Herramientas de dictado y automatización de textos para confección de actas y resoluciones				29
Herramientas informáticas para una gestión eficiente del tiempo de ejecución del trabajo				30
Herramientas Office para el Trabajo en Tribunales		226	227	177
Introducción a la Administración Pública y a la Administración de Justicia	109	141	142	135
Introducción Al Derecho y a la Judicatura	138	124	55	
Principio de Igualdad		12	88	89
Protocolo de recolección de información en contexto de entrevista del Consejero Técnico				14
Taller de Aplicación de Herramientas Office para el Trabajo en Tribunales				
Taller de Normativa Básica en Materia de Delitos Funcionarios			77	119
Trabajo en Equipo Como Herramienta Eficiente para la Gestión de Un Tribunal			16	

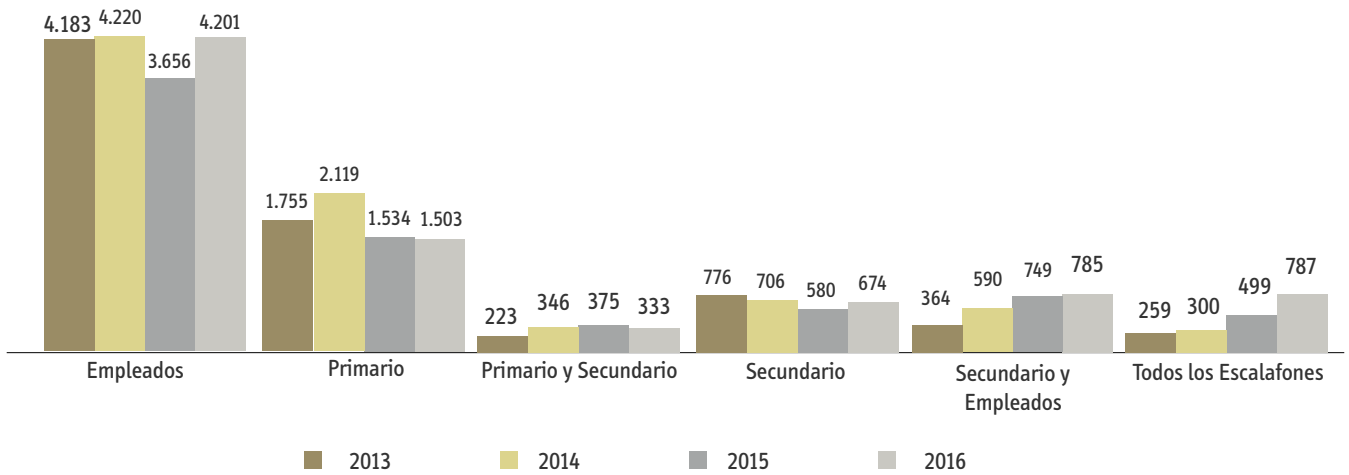
Cursos Impartidos por la Academia Judicial para todos los escalafones	Total Alumnos			
	2013	2014	2015	2016
Cursos				
Comunicación Asertiva y Resolución de Conflictos Interpersonales	65	58	118	181
Conducción de audiencias y habilidades de comunicación				28
Culturas originarias				89
Curso Capacitación de Capacitadores	50	44		
Desarrollo de Habilidades de Comunicación a través del Lenguaje de Señas I	60	88	208	226
Mapudungun II y Cultura Mapuche		28		62
Nociones Básicas del Mapudungun I	84	59	173	201
Segundo Nivel del Curso Programa de Capacitación de Capacitadores		23		



**Resumen Anual Total de Alumnos en Cursos por Escalafón**

Escalafón	2013	2014	2015	2016
Empleados	4.183	4.220	3.656	4.201
Primario	1.755	2.119	1.534	1.503
Primario y Secundario	223	346	375	333
Secundario	776	706	580	674
Secundario y Empleados	364	590	749	785
Todos los Escalafones	259	300	499	787
<b>TOTAL</b>	<b>7.560</b>	<b>8.281</b>	<b>7.393</b>	<b>8.283</b>

**Resumen Total de Alumnos en Cursos por Escalofón**





### 3.2 Corporación Administrativa

#### Capacitaciones Año 2016

Curso	Capacitaciones CAPJ 2016				
	Nº Participantes	Nº hrs.	Nº Versiones	Total hrs.	HHC
Acl Script (**)	1	16	1	16	16
Acl Script Introductoria * Workshop de Prácticas Introductorias (*)	2	16	1	16	32
Acl Taller Detección de Fraudes (***)	1	16	1	16	16
Administración de Contratos	47	16	1	16	752
Administración del Tiempo	16	24	1	24	384
Análisis Estructural Etab	2	16	1	16	32
Atención de Usuario Interno	89	16	1	16	1.424
Balance Scorecard	16	12	1	12	192
CCTV y Redes	42	20	2	40	840
CGU	254	35	1	35	8.890
Coaching Grupal	10	16	1	16	160
Comunicación	37	16	1	16	592
Comunicación Efectiva	58	24	1	24	1.392
Comunicación Escrita	49	24	1	24	1.176
Congreso Iberoamericano de Comunicación Interna	1	16	1	16	16
Congreso Nacional de Auditores Internos	2	9	1	9	18
Contabilidad Gubernamental y NICSP	39	20	1	20	780
Contratación de Extranjeros en Chile	2	4	1	4	8
Control de Gestión, Automatización de Procesos	30	16	1	16	480
Desarrollo y Formación por Competencias	31	8	1	8	248
Dirección de Proyectos	26	24	1	24	624
Diseño de Muros de Hormigón	2	16	1	16	32
Excel Avanzado	30	24	1	24	720
Excel Básico	29	24	1	24	696
Excel Intermedio	46	24	1	24	1.104
Fundamentos Itil	2	32	1	32	64
Habilidades de Autocuidado Laboral	104	10	1	10	1.040
Herramienta Financiero Contables	1	74	1	74	74
III Seminario Impermeabilización, su Importancia e Impacto en las Edificaciones	1	5	1	5	5
Ingles Nivel II	1	90	1	90	90
Jornada de Personal	19	24	1	24	456
Jornada de Remuneraciones	47	8	1	8	376
Liderazgo Finanzas	57	8	1	8	456
Manejo de Conflictos	16	24	1	24	384
Mantenimiento y Refrigeración	1	40	1	40	40
Marketing Digital Avanzado	1	18	1	18	18
Más allá del Apto o No Apto. Decisiones Críticas de Reclutamiento	3	8	1	8	24



Capacitaciones CAPJ 2016					
Curso	N° Participantes	N° hrs.	N° Versiones	Total hrs.	HHC
Modelación 3D (AutoCAD)	2	39	1	39	78
Negociación para conseguir Acuerdos	4	24	1	24	96
NICSP (Zonales)	40	20	1	20	800
Optimización y Gestión de Procesos	2	24	1	24	48
Outdoor DEPLAN	35	8	1	8	280
Outdoor RRHH	87	8	1	8	696
Outdoor San Miguel	49	8	1	8	392
Outdoor Zonal Santiago	91	8	1	8	728
PowerPoint	8	24	1	24	192
Profundización en Procesos de Contratación Pública de Chile	12	26	1	26	312
Protección de Datos Personales	1	16	1	16	16
STATA	8	24	1	24	192
Sustentabilidad_ (Parte 2 de 2)	18	40	1	40	720
Taller "Coaching para el Alineamiento de Equipos"	48	8	1	8	384
Trabajo en Equipo	16	16	1	16	256
Trabajo en Equipo Copiapó	23	8	1	8	184
Trabajo en Equipo La Serena	31	8	1	8	248
Word	6	24	1	24	144
Dactilografía	70	24	1	24	1.680
<b>TOTAL</b>	<b>1.666</b>	<b>1.150</b>	<b>57</b>	<b>1.170</b>	<b>31.097</b>

Capacitación PJ 2016				
Curso	N° Versión	N° Participantes	N° hrs.	HHC
Alfabetización Digital para la Mejora de la Empleabilidad	1	13	30	390
Autocuidado Academia Judicial	10	300	24	7.200
Manejo y Resolución de Conflictos Academia Judicial	3	90	24	2.160
Trabajo colaborativo y Compromiso Organizacional Academia Judicial	5	150	24	3.600
Diplomado de habilidades directivas Aprajud	1	700	240	168.000
CGU	1	192	24	4.608
Comunicación Efectiva y Gestión del Cambio ICA	1	95	24	2.280
Autocuidado ICA	1	93	24	2.232
Gestión del Cambio y trabajo colaborativo ICA	1	79	24	1.896
Comunicación Escrita	1	3	24	72
Excel	1	22	24	528
Herramientas para el Abordaje de la Violencia contra las mujeres	1	42	30	1.260
Powerpoint	1	5	24	120
Word	1	3	24	72
<b>TOTAL</b>	<b>29</b>	<b>1.787</b>	<b>564</b>	<b>194.418</b>



**Actividades de capacitación 2016 Sección Desarrollo Organizacional**

Capacitación /Jurisdicción	Número de Participantes						Participantes por jurisdicción
	Habilidades Directivas	Gestión de Problemas Organizacionales	Autocuidado y Cuidado del Equipo	Trabajo en Equipo y Compromiso Organizacional	Programa Multifocal de Apoyo en Clima Laboral	Asesoría Personalizada o Coaching Directivo	
Arica				43			43
Iquique							0
Antofagasta				44	43	1	88
Copiapó				69			69
La Serena			30	28	62	1	121
Valparaíso		27	38	42		2	109
Santiago		51	17	91	39	8	206
San Miguel	22	18	27	15		3	85
Rancagua		46		17	69	3	135
Talca		20	18			1	39
Chillan				12			12
Concepción	23	43		29	28		123
Temuco		11		14			25
Valdivia		14				1	15
Puerto Montt							0
Coyhaique							0
Punta Arenas							0
<b>TOTAL</b>	<b>45</b>	<b>230</b>	<b>130</b>	<b>404</b>	<b>241</b>	<b>20</b>	<b>1.070</b>

Capacitación /Jurisdicción	Participantes Cursos Convenio Academia Judicial para Desarrollo Organizacional		
	2014	2015	2016
Arica	24		
Iquique	15		
Antofagasta	24	23	30
Copiapó			
La Serena	60		
Valparaíso	117	78	30
Santiago	331	269	300
San Miguel			
Rancagua	29		
Talca	30		
Chillan	25		
Concepción	64	54	120
Temuco	53	45	
Valdivia	30		30
Puerto Montt	34	28	30
Coyhaique			
Punta Arenas			
<b>TOTAL</b>	<b>836</b>	<b>497</b>	<b>540</b>

**Resumen Total de Participantes por Jurisdicción**

Capacitación / Jurisdicción	Total Participantes Talleres CAP]	Participantes Cursos Convenio Academia Judicial con CAP]	Total General Participantes por Jurisdicción
Arica	43		43
Iquique	0		0
Antofagasta	88	30	118
Copiapó	69		69
La Serena	121		121
Valparaíso	109	30	139
Santiago	206	300	506
San Miguel	85		85
Rancagua	135		135
Talca	39		39
Chillan	12		12
Concepción	123	120	243
Temuco	25		25
Valdivia	15	30	45
Puerto Montt	0	30	30
Coyhaique	0		0
Punta Arenas	0		0
<b>TOTAL</b>	<b>1.070</b>	<b>540</b>	<b>1.610</b>

**3.3 Becas Otorgadas**

Periodo Académico	Tipo Concurso	Suma de Beca Total Año	Nº Beca Total Año
2010	Diplomado	5.077.645	5
	Postgrado	51.440.334	23
2011	Diplomado	26.594.556	24
	Postgrado	43.701.280	35
2012	Diplomado	19.067.096	35
	Postgrado	41.529.686	36
2013	Diplomado	32.840.503	69
	Postgrado	51.465.138	76
2014	Diplomado	70.883.928	132
	Postgrado	80.190.624	78
2015	Diplomado	56.000.000	33
	Postgrado	129.897.420	46
2016	Diplomado	39.690.279	49
	Postgrado	91.730.244	52



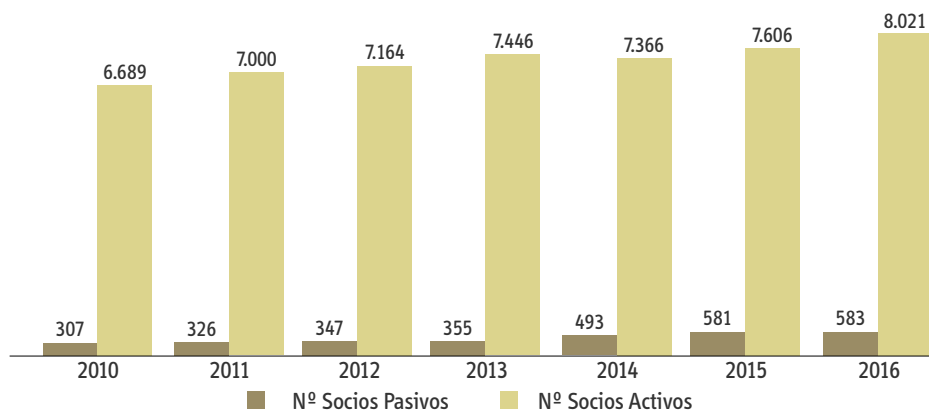
## 4. BIENESTAR

### 4.1 Socios

#### Departamento de Bienestar del Poder Judicial Socios 2010 – 2016

Cantidad de Socios							
	2010	2011	2012	2013	2014	2015	2016
Nº Socios Activos	6.689	7.000	7.164	7.446	7.366	7.606	8.021
Nº Socios Pasivos	307	326	347	355	493	581	583
TOTAL SOCIOS	6.996	7.326	7.511	7.801	7.859	8.187	8.604

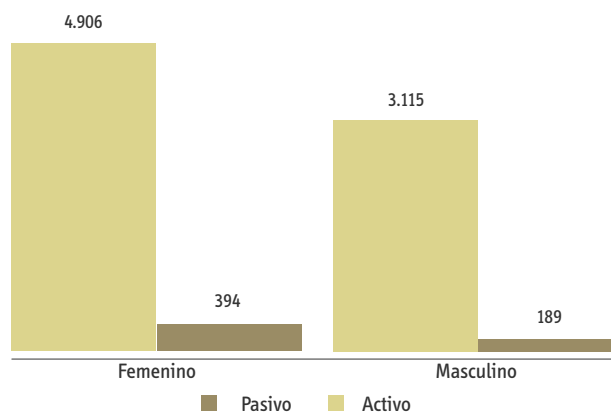
#### Evolución de socios de Bienestar 2010- 2016



#### Departamento de Bienestar del Poder Judicial Socios 2010 – 2016

Tipos de Socios			
Tipo de Socio	Femenino	Masculino	Total General
Activo	4.906	3.115	8.021
Pasivo	394	189	583
TOTAL GENERAL	5.300	3.304	8.604

#### Tipo de Socio y Género

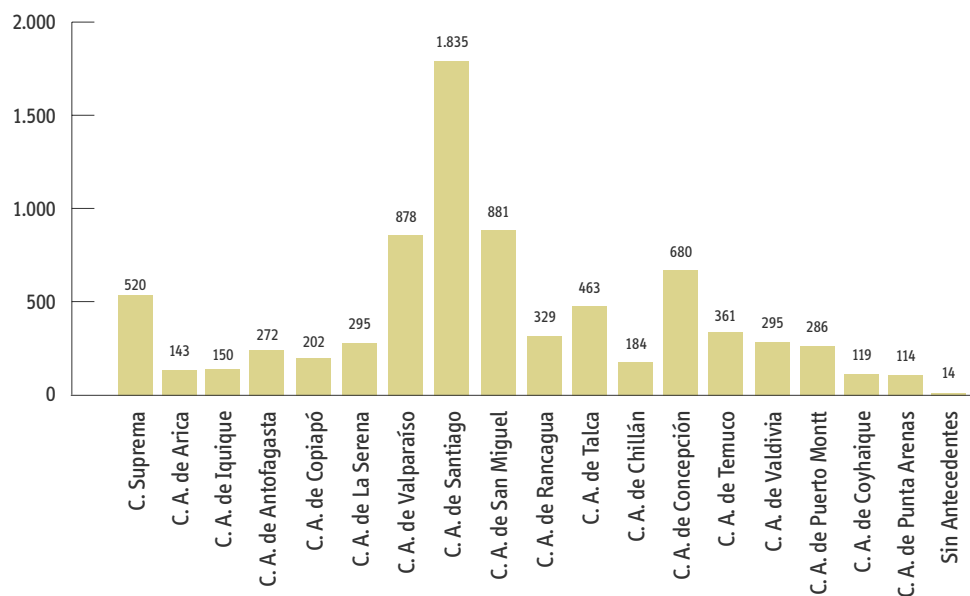




### Socios Activos por Jurisdicción y Sexo

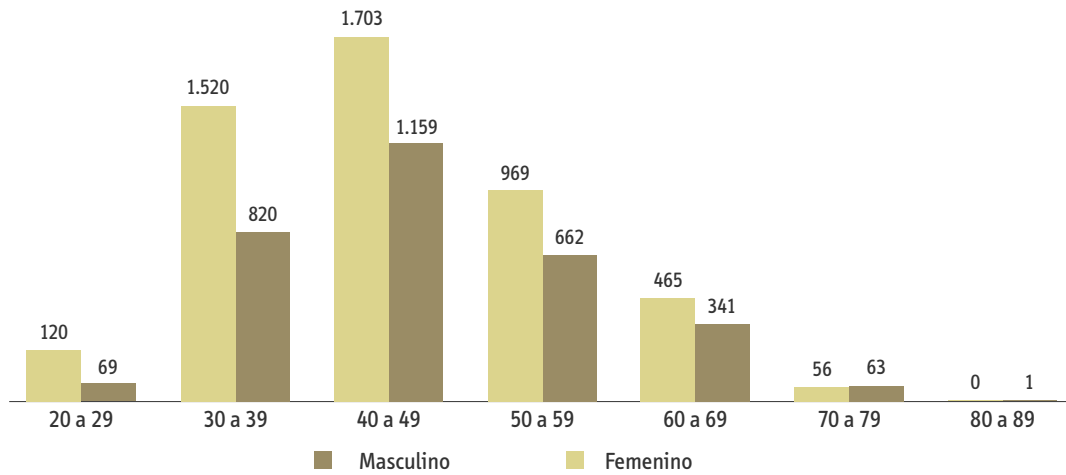
Descripción	Femenino	Masculino	Total General
C. Suprema	263	257	520
C. A. de Arica	78	65	143
C. A. de Iquique	81	69	150
C. A. de Antofagasta	184	88	272
C. A. de Copiapó	110	92	202
C. A. de La Serena	189	106	295
C. A. de Valparaíso	561	317	878
C. A. de Santiago	1.141	694	1.835
C. A. de San Miguel	585	296	881
C. A. de Rancagua	216	113	329
C. A. de Talca	277	186	463
C. A. de Chillán	94	90	184
C. A. de Concepción	420	260	680
C. A. de Temuco	229	132	361
C. A. de Valdivia	177	118	295
C. A. de Puerto Montt	180	106	286
C. A. de Coyhaique	55	64	119
C. A. de Punta Arenas	58	56	114
Sin Antecedentes	8	6	14
<b>TOTAL GENERAL</b>	<b>4.906</b>	<b>3.115</b>	<b>8.021</b>

### Socios Activos por Jurisdicción



**Socios Activos por Tramo de Edad y Sexo**

Tramo de Edad	Femenino	Masculino	Total General
20 a 29	193	69	262
30 a 39	1.520	820	2.340
40 a 49	1.703	1.159	2.862
50 a 59	969	662	1.631
60 a 69	465	341	806
70 a 79	56	63	119
80 a 89	0	1	1
TOTAL GENERAL	4.906	3.115	8.021

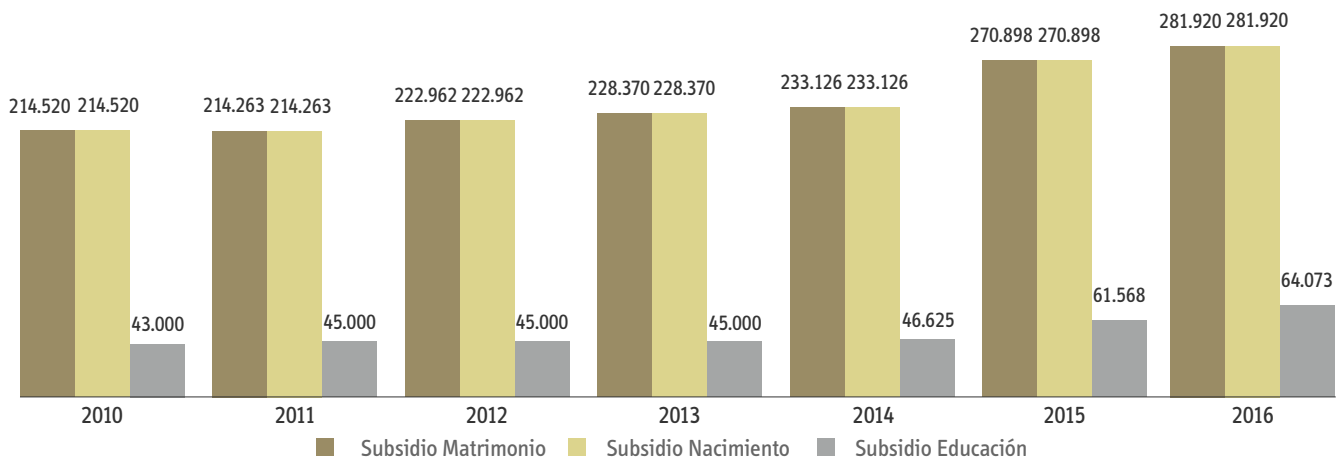
**Socios Activos por Rango de Edad y Sexo**



### 4.2 Subsidios.

Detalle del monto del subsidios							
Montos Unitarios	2010	2011	2012	2013	2014	2015	2016
Subsidio Matrimonio	214.520	214.263	222.962	228.370	233.126	270.898	281.920
Subsidio Nacimiento	214.520	214.263	222.962	228.370	233.126	270.898	281.920
Subsidio Educación	43.000	45.000	45.000	45.000	46.625	61.568	64.073

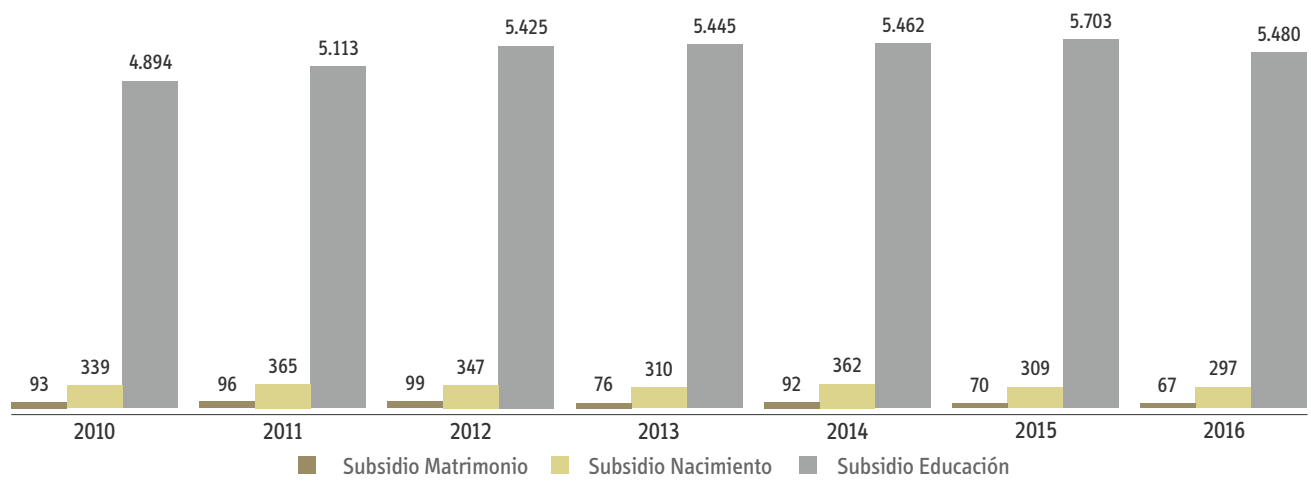
### Monto de Subsidio en Pesos





Cantidad de Subsidios entregados 2010 - 2016							
Nº Subsidios entregados	2010	2011	2012	2013	2014	2015	2016
Subsidio Matrimonio	93	96	99	76	92	70	67
Subsidio Nacimiento	339	365	347	310	362	309	297
Subsidio Educación	4.894	5.113	5.425	5.445	5.462	5.703	5.480

**Cantidad de Subsidios Entregados 2010- 2016**





## 5. METAS DE GESTIÓN.

### 5.1 Metas de Gestión Año 2016

Indicador	Tipología	Meta	Prom. Cumplimiento
Causas en estado de ser vistas	Corte de Apelaciones de Santiago	85,00%	97,00%
Plazo Término de Causas	Corte de Apelaciones de Santiago	80,00%	95,00%
Reportes	Corte de Apelaciones de Santiago	100,00%	100,00%
Tiempo tramitación causas civiles	Corte de Apelaciones de Santiago	70,00%	94,00%
Vinculación con el medio	Corte de Apelaciones de Santiago	100,00%	100,00%
Causas en estado de ser vistas	Cortes de Apelaciones con Unidades de Apoyo	85,00%	96,00%
Plazo término de causas 2	Cortes de Apelaciones con Unidades de Apoyo	85,00%	98,00%
Reuniones de coordinación	Cortes de Apelaciones con Unidades de Apoyo	100,00%	100,00%
Tiempo tramitación causas civiles	Cortes de Apelaciones con Unidades de Apoyo	70,00%	94,00%
Tramitación de los recursos de protección	Cortes de Apelaciones con Unidades de Apoyo	90,00%	99,00%
Vinculación con el medio	Cortes de Apelaciones con Unidades de Apoyo	100,00%	118,00%
Causas en estado de ser vistas	Cortes de Apelaciones sin Unidades de Apoyo	85,00%	97,00%
Plazo término de causas 2	Cortes de Apelaciones sin Unidades de Apoyo	85,00%	95,00%
Reuniones de coordinación	Cortes de Apelaciones sin Unidades de Apoyo	100,00%	100,00%
Tiempo tramitación causas civiles	Cortes de Apelaciones sin Unidades de Apoyo	70,00%	94,00%

### 5.2 Evolución de Metas por Competencias 2012 – 2016

#### Familia

Indicador	2013		2014		2015		2016	
	Meta	Prom. Cumplimiento	Meta	Prom. Cumplimiento	Meta	Prom. Cumplimiento	Meta	Prom. Cumplimiento
Correcta tramitación en el sistema informático y cumplimiento de plazos. (Resoluciones)	93%	99,90%	95%	99,60%				
Plazo para término de causas	85%	96,03%						
Remisión oportuna de exhortos	95%	98,31%	96%	99,31%	87,00%	98,30%		
"Cumplimiento de Programa - Actualización de Inventario de activo fijo"								
Gestión sobre notificación fallida			40%	90,11%	40,00%	88,89%		
Reuniones Interinstitucionales	100%	100%						
Control de niños en Centro Residencial			40%	94,36%	40,00%	97,23%	40,00%	91,00%
Agendamiento de audiencias					50,00%	98,68%	60,00%	98,00%
Vinculación con el medio					100,00%	100,00%	100,00%	111,00%
Resoluciones					90,00%	99,68%	91,00%	99,00%
Devolución de antecedentes							87,00%	98,00%

Nota: A partir del año 2014 se separa la tipología Juzgados de Familia en Juzgados de Familia de Santiago y Juzgados de Familia Excluye Santiago



**Laboral**

Indicador	2013		2014		2015		2016	
	Meta	Prom. Cumplimiento	Meta	Prom. Cumplimiento	Meta	Prom. Cumplimiento	Meta	Prom. Cumplimiento
Correcta tramitación en el sistema informático y cumplimiento de plazos. (Resoluciones)	95%	99,90%	96%	99,33%				
Firma de actas de audiencia	95%	99,77%						
Cumplimiento de Programa - Actualización de Inventario de activo fijo	100%							
Reuniones Interinstitucionales								
Devolución de Antecedentes			88%	98,89%			75,00%	96,00%
Giro de cheques			98%	100,00%	79,00%	99,95%	85,00%	100,00%
Ingreso y Generación de RIT			95%	99,98%	88,00%	100,00%		
Agendamiento de audiencias					50,00%	97,34%	60,00%	98,00%

**Garantía**

Indicador	2013		2014		2015		2016	
	Meta	Prom. Cumplimiento	Meta	Prom. Cumplimiento	Meta	Prom. Cumplimiento	Meta	Prom. Cumplimiento
Plazo término de causas	85%	97,78%	89%	95,80%	86,00%	99,65%	88,00%	96,00%
Firma de actas de audiencia	95%	99,95%						
Cumplimiento de programa	100%	100%						
Resoluciones			97%	99,79%	94,00%	99,82%	95,00%	99,00%
Devolución de Antecedentes			95%	99,43%	82,00%	99,67%	90,00%	99,00%
Calendarización de audiencias								
Visitas con charlas								
Cumplimiento de plazo- penas privativas de libertad	75%	92,80%						
Realización de audiencia de revisión de Prisión Preventiva			40%	88,13%				
Agendamiento de audiencias					50,00%	99,87%	60,00%	95,00%
Vinculación con el medio					100,00%	100,00%	100,00%	108,00%

**Tribunales de Juicio Oral en lo Penal**

Indicador	2013		2014		2015		2016	
	Meta	Prom. Cumplimiento	Meta	Prom. Cumplimiento	Meta	Prom. Cumplimiento	Meta	Prom. Cumplimiento
Resoluciones	95%	99,54%	99%	99,89%	93,00%	99,94%	94,00%	99,00%
Devolución de Antecedentes	95%	99,82%	97%	99,75%				
Firma de sentencias	95%	100%						
Plazo firma órdenes y/o contraórdenes de detención			99%	99,99%	94,00%	100,00%	94,00%	100,00%
Ejecución Presupuestaria			90%	99,01%	90,00%	99,82%		
Cumplimiento de programa	100%	100%						
Ingreso de veredictos	80%	99,91%						
Fija día y hora de audiencia								
Visitas con charlas								
Agendamiento de audiencias					50,00%	99,96%	60,00%	99,00%
Vinculación con el medio					100,00%	100,00%	100,00%	129,00%

**Civiles**

Indicador	2013		2014		2015		2016	
	Meta	Prom. Cumplimiento	Meta	Prom. Cumplimiento	Meta	Prom. Cumplimiento	Meta	Prom. Cumplimiento
Causas Civiles con movimiento (Civiles y Mixtos)					87,00%			
Causas Civiles con movimiento (Civiles)			92%	99,57%	87,00%	99,06%	87,00%	99,00%
Causas Civiles con movimiento (Río Negro y Quellón)					82,00%	99,29%	85,00%	100,00%
Homologación de información de causas civiles.	80%	92,52%						
Relación de escritos	33%	99%						
Autocapacitación								
Cumplimiento de programa	100%	100%						

**Cobranza**

Indicador	2013		2014		2015		2016	
	Meta	Prom. Cumplimiento	Meta	Prom. Cumplimiento	Meta	Prom. Cumplimiento	Meta	Prom. Cumplimiento
Cumplimiento de programa	100%	100,00%						
Giro de Cheques	90%	98,20%	92%	99,61%	86,00%	98,47%	90,00%	98,00%
Resoluciones	95%	98,65%	97%	99,48%	92,00%	98,38%	93,00%	98,00%
Liquidaciones	85%	99,67%						
Tercerías de posesión			60%	93,06%	60,00%	93,87%	80,00%	98,00%
Certificaciones			92%	98,34%	70,00%	99,54%	80,00%	99,00%
Correcta tramitación en el sistema informático y cumplimiento de plazos.								
Reuniones Interinstitucionales								
Vinculación con el medio					100,00%	100,00%	100,00%	100,00%

**Corte de Apelaciones**

Indicador	2013		2014		2015		2016	
	Meta	Prom. Cumplimiento	Meta	Prom. Cumplimiento	Meta	Prom. Cumplimiento	Meta	Prom. Cumplimiento
Causas en estado de ser vistas (Santiago)					80%	99,70%	85%	97%
Causas en estado de ser vistas (Cortes con unidades de apoyo)	80%	92,78%	81%	94,24%	81%	95,31%	85%	96%
Causas en estado de ser vistas (Cortes sin unidades de apoyo)					81%	94,30%	85%	97%
Tramitación de los Recursos de Protección (Santiago)					60%	91,50%		
Tramitación de los Recursos de Protección (Cortes con unidades de apoyo)	60%	98,67%	91%	99,13%	90%	99,79%	90%	99%
Tramitación de los Recursos de Protección (Cortes sin unidades de apoyo)					91%	99,62%	92%	100%
Plazo término de causas (Santiago)					77%	96,29%	85%	95%
Plazo término de causas (Cortes con unidades de apoyo)			84%	98,75%		98,35%	85%	98%
Plazo término de causas (Cortes sin unidades de apoyo)					84%	98,96%	85%	95%
Tiempo de tramitación de causas Cíviles (Santiago)					60%	97,05%	70%	94%
Tiempo de tramitación de causas Cíviles (Cortes con unidades de apoyo)			60%	98%	60%	94,07%	70%	94%



**Corte Suprema**

Indicador	2013		2014		2015		2016	
	Meta	Prom. Cumplimiento	Meta	Prom. Cumplimiento	Meta	Prom. Cumplimiento	Meta	Prom. Cumplimiento
Reportes integración sala (2012-2013)								
Reportes informativos digitales (2014-2015)	100%	100%	100%	100%	75,00%	100,00%		
Agenda			95%	98,80%	95,00%	98,80%	95,00%	100,00%
Respuesta a usuarios			90%	98,50%	90,00%	100,00%	90,00%	99,00%
Cumplimiento de Programa	100%	100%			85,00%	100,00%		
Reuniones de Coordinación					75,00%	100,00%	75,00%	75,00%
Digitalización	95%	98,86%					60,00%	100,00%
Devolución de antecedentes	85%	93,85%	90%	97,19%	90,00%	94,23%	90,00%	92,00%
Reportes	100%	100%	100%	100%	90,90%	100,00%	90,90%	100,00%
Charlas de difusión			100%	100%	75,00%	75,00%	80,00%	80,00%

