

TOMO VII

**PODER JUDICIAL EN
NÚMEROS 2017**

ADMINISTRACIÓN Y SERVICIOS



PODER JUDICIAL
REPUBLICA DE CHILE

ÍNDICE

1. CONSEJO SUPERIOR DE LA CORPORACIÓN ADMINISTRATIVA DEL PODER JUDICIAL	5
2. PRESUPUESTO PODER JUDICIAL AÑOS 2010 – 2016	7
2.1 Ley de Presupuesto	7
2.2 Presupuesto vigente y Ejecución Presupuestaria	10
3. ADQUISICIONES	11
3.1 Tribunales Reformados	11
3.2 Corporación Administrativa del Poder Judicial	18
4. TECNOLOGÍA	25
5. VINCULACIÓN CON EL MEDIO	44
5.1 El Presidente responde	44
5.2 Redes Sociales	44
5.3 Centro Documental	48
6. UNIDADES CORTE SUPREMA	51
6.1 Biblioteca	51
6.2 Dirección de Estudios	52
6.3 Oficina de Títulos de Abogados	55



1. Consejo Superior de la Corporación Administrativa del Poder Judicial

Integrantes:

Presidente de la Corte Suprema y cuatro Ministros del mismo tribunal. Secretario: Director de la Corporación Administrativa CAPJ.

Sesiones del Consejo:

- Presidente de la Corte Suprema que preside, los cuatro Ministros del mismo tribunal.
- Director de la CAPJ, actúa como Secretario.
- Representante de Ministros, Jueces y Relatores.
- Representante de Secretarios y Administradores de Tribunales.
- Representante de Empleados del Poder Judicial.
- Jefe Departamento Jurídico de la CAPJ.
- Encargada de Actas.

Número de Sesiones Ordinarias (Actas) de Consejo Superior Año 2011 a 2016

Año Consejo	Total Sesiones
2011	44
2012	50
2013	47
2014	29
2015	44
2016	24
TOTAL	238

No consideran las actas extraordinarias

Año	Sesión mes de febrero	Promedio mensual sesiones
2011	NO	4,2
2012	SI	4,2
2013	SI	4,2
2014*	SI	2,7
2015	SI	3,8
2016	SI	2,0

* Este año el Consejo decidió sesionar dos veces al mes.

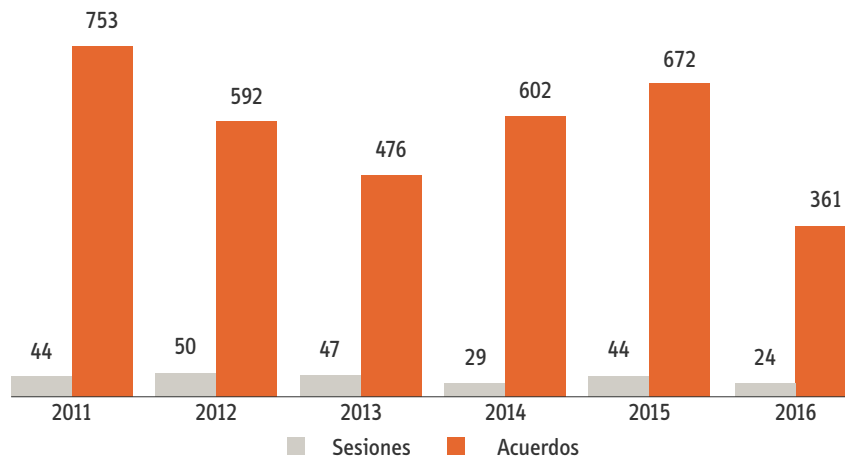
Número de Acuerdos de Consejo Superior por Año y Promedio de Temas Presentado por Sesión

Año Consejo	Total
2011	753
2012	592
2013	476
2014	602
2015	672
2016	361
TOTAL	3.456

Año Consejo	Promedio de Acuerdos por Sesión
2011	17
2012	12
2013	10
2014	21
2015	15
2016	15
PROMEDIO GLOBAL	15



Sesiones y Acuerdos Consejo Superior



Número de Acuerdos de Consejo Superior por Año y por Departamento de la CAPJ

Departamentos	Año Consejo						Total general
	2011	2012	2013	2014	2015	2016	
Recursos Humanos	174	168	120	163	208	149	982
Adquisiciones	115	147	107	76	37	1	483
Dirección	144	59	84	58	50	27	422
Mantenimiento e Infraestructura	113		23	106	166	70	478
Desarrollo Institucional	45	69	26	63	59	23	285
Asesoría Jurídica	55	51	32	50	85	62	335
Informática y Computación	32	50	42	46	54	15	239
Finanzas y Presupuesto	30	15	20	14	3		82
Planificación y Control de Gestión	27	13	17	20	6	13	96
Contraloría	18	18	4	4	1		45
Otras Unidades *		2	1	2	3	1	9
TOTAL GENERAL	753	592	476	602	672	361	3.456

“Otras unidades” a las cuales se les ha asignado la responsabilidad de un Acuerdo. Estas unidades son:

- 2012 -2013 Dirección de Biblioteca.
- 2014 UTS y Zonal Santiago.
- 2015 2 Zonal Arica y 1 Zonal Temuco



2. Presupuesto Poder Judicial Años 2010 – 2016

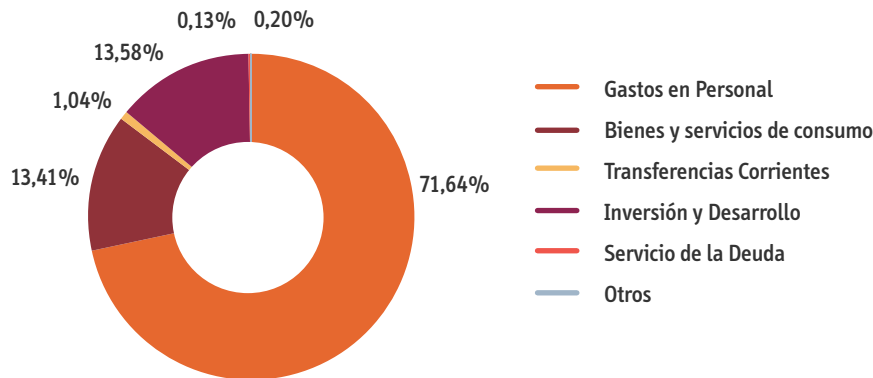
2.1 Ley de Presupuesto

Datos Presupuesto (Expresado en M\$ 2017)								
Año	Gastos en Personal	Bienes y Servicios de Consumo	Transferencias Corrientes	Inversión y Desarrollo	Servicio de la Deuda	Otros	Total	Porcentaje Respecto a Presupuesto Sector Público
2010	283.042.430	71.659.598	5.093.023	27.583.094	382.313	507.407	388.267.866	1,25%
2011	291.488.534	72.906.846	5.085.804	35.407.490	47.361	532.549	405.468.584	1,19%
2012	293.947.075	73.275.535	5.092.995	39.189.747	349.805	532.549	412.387.705	1,17%
2013	308.381.900	72.697.474	7.566.623	26.043.296	342.350	378.606	415.410.250	1,13%
2014	319.480.958	69.492.534	5.578.661	25.870.297	346.790	375.664	421.144.903	1,11%
2015	343.888.975	68.663.137	5.695.702	30.451.734	675.794	4.420.032	453.795.374	1,09%
2016	363.176.769	67.977.116	5.284.270	68.860.212	675.794	989.764	506.963.926	1,17%

Nota 1: Inversión y Desarrollo corresponde a la suma de Adquis. Activos No Financieros + Iniciativas de Inversión.

Nota 2: Otros corresponde a la suma de Prestaciones Previsionales + Prestamos + Saldo Final.

Distribución Presupuesto 2016 por Sub Títulos



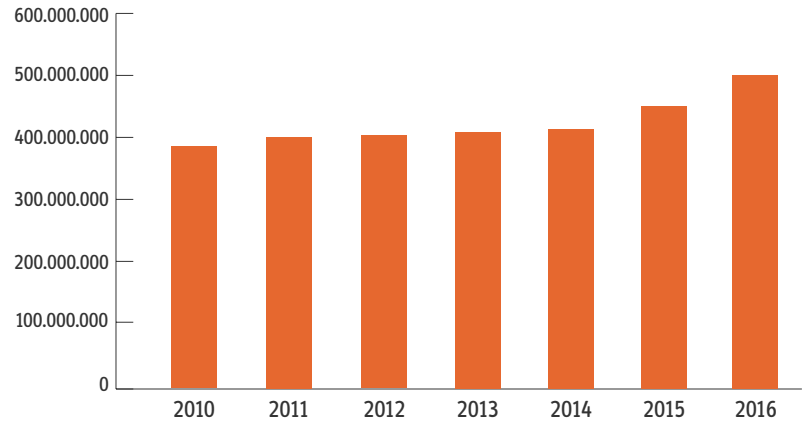


Evolución Presupuesto Poder Judicial años 2010 a 2016

Año	Total Presupuesto Poder Judicial M\$
2010	388.267.866
2011	405.468.584
2012	412.387.705
2013	415.410.250
2014	421.144.903
2015	453.795.374
2016	506.963.926

Incluye Poder Judicial y Corporación Administrativa

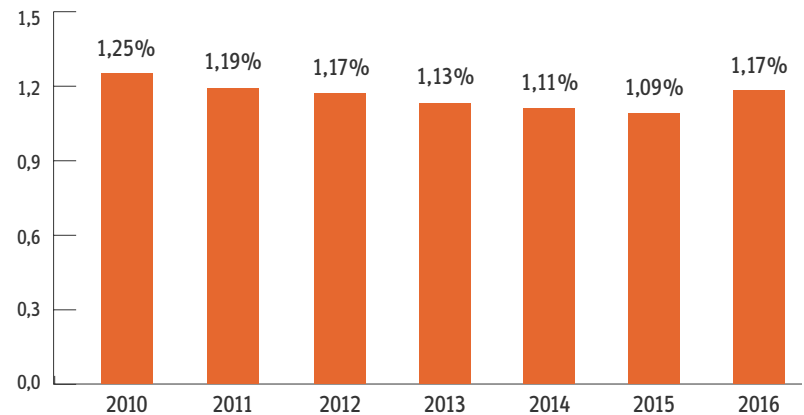
Evolución Presupuesto Poder judicial años 2010-2016



Porcentaje Presupuesto Poder Judicial respecto a Presupuesto Sector Público

Año	Porcentaje Respecto a Presupuesto Sector Público
2010	1,25%
2011	1,19%
2012	1,17%
2013	1,13%
2014	1,11%
2015	1,09%
2016	1,17%

Porcentaje respecto a Presupuesto Sector Público



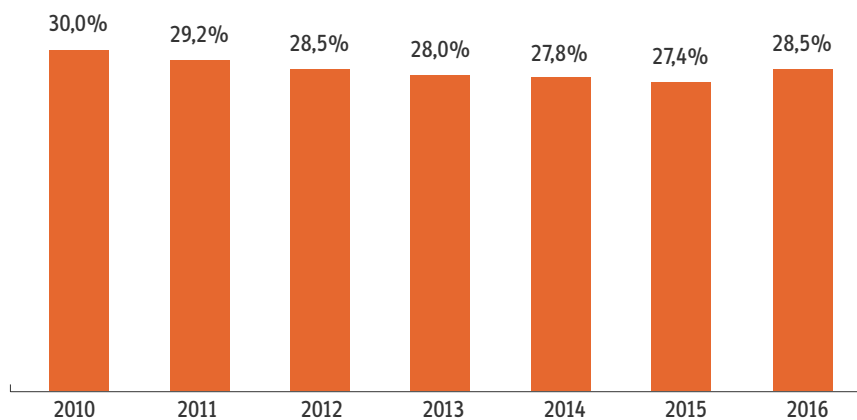
**Presupuesto Poder Judicial incluido Academia Judicial**

Año	Presupuesto Poder Judicial Incluido Academia Judicial M\$
2010	391.653.414
2011	408.998.453
2012	415.924.041
2013	418.813.823
2014	424.538.819
2015	457.375.478
2016	510.514.454

Presupuesto Poder Judicial versus Sector Justicia en M\$

Año	Presupuesto Sector Justicia*	Presupuesto Poder Judicial incluido Academia Judicial	Porcentaje Poder Judicial respecto a Sector Justicia
2010	1.304.069.245	391.653.414	30,0%
2011	1.400.337.602	408.998.453	29,2%
2012	1.459.707.871	415.924.041	28,5%
2013	1.495.936.676	418.813.823	28,0%
2014	1.527.053.273	424.538.819	27,8%
2015	1.671.873.374	457.375.478	27,4%
2016	1.792.765.921	510.514.454	28,5%

* Incluye Poder Judicial, Minju y Ministerio Público.

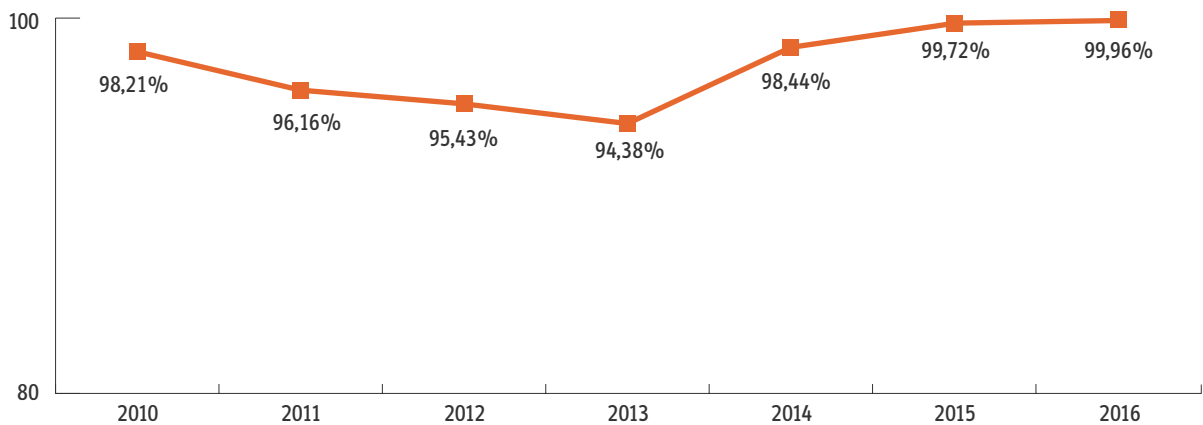
Porcentaje Poder Judicial respecto a Sector Justicia 2010-2016



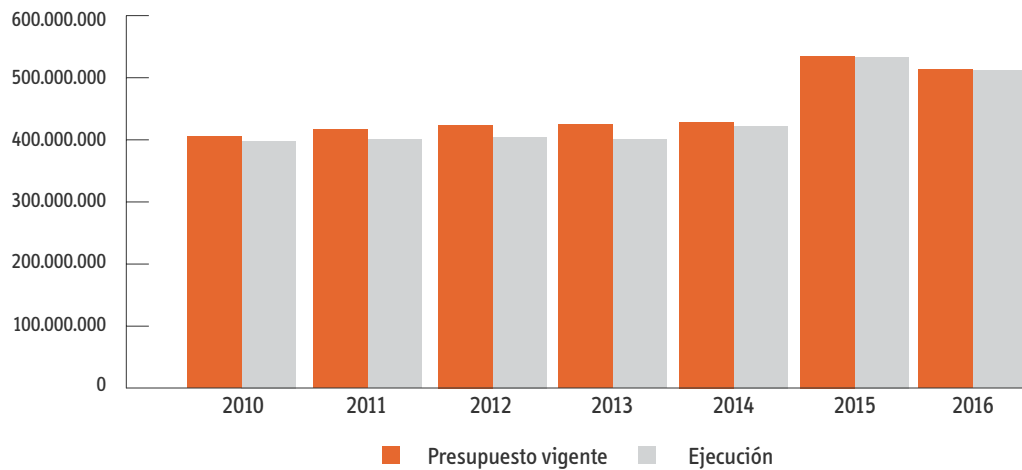
2.2 Presupuesto vigente y Ejecución Presupuestaria

Años	Presupuesto Vigente	Ejecución	% Ejecución
2010	420.879.253	413.337.442	98,21%
2011	432.327.905	415.563.769	96,12%
2012	439.639.874	419.531.927	95,43%
2013	440.239.470	415.519.999	94,38%
2014	444.870.233	437.912.020	98,44%
2015	555.205.890	553.624.531	99,72%
2016	526.526.840	526.334.909	99,96%

Evolución Porcentual de la Ejecución Presupuestaria



Evolución Presupuesto Final y Ejecución 2010-2016





3. Adquisiciones

Incorporación del Poder Judicial al sistema de compras públicas

25 Mayo 2011

Decisión HCS N° 382 dispone la incorporación de la CAPJ a Chile Compra a través del uso de Convenios Marco.

12 Octubre 2011

Decisión HCS N° 402 dispone ampliar el uso de www.mercadopublico.cl a todo tipo de contrataciones.

26 Abril 2012

Circular 8AJ N° 055 uso www.mercadopublico.cl a todas las contrataciones de la CAPJ, a nivel nacional.

26 Mayo 2013**Primera Acreditación de Competencias.**

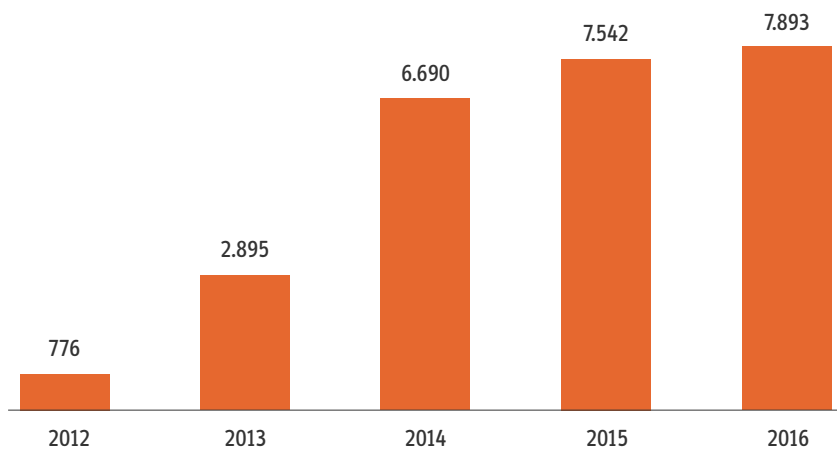
El proceso de incorporación por parte de los Tribunales Reformados y Bicéfalos en el sistema de compras públicas a través de la plataforma de Mercado Público, comienza durante el año 2013, incorporándose en su totalidad en el año 2014.

Las compras que realiza el Poder Judicial mediante el Mercado Público, que es la plataforma de compras públicas que depende del ministerio de Hacienda, se llevan a afecto a través de tres modalidades, a saber, Licitación, Convenio Marco y Trato Directo.

3.1 Tribunales Reformados

N° Total de órdenes de compra válidas (OC) emitidas por los tribunales reformados (incluye bicéfalos).

Jurisdicción	OC Tribunales Reformados					Totales
	2012	2013	2014	2015	2016	
Arica	58	107	118	136	131	550
Iquique		63	128	125	110	426
Antofagasta	74	167	214	200	206	861
Copiapó	174	177	205	194	175	925
La Serena		45	212	184	212	653
Valparaíso		576	1.019	1.354	1.181	4.130
Rancagua			588	439	394	1.421
Talca	458	630	574	551	624	2.837
Chillán		3	232	309	283	827
Concepción		176	587	722	766	2.251
Temuco			413	390	456	1.259
Valdivia			9	216	330	555
Puerto Montt			289	309	335	933
Coyhaique	7	77	113	69	88	354
Punta Arenas	5	31	36	49	45	166
Santiago		143	879	1368	1592	3.982
San Miguel		700	1.074	927	965	3.666
TOTALES	776	2.895	6.690	7.542	7.893	25.796

**Evolución Órdenes de Compra 2012-2016****Cantidad Total Órdenes de Compra Tribunales Reformados por Licitación Años 2012 a 2016**

Jurisdicción	2012	2013	2014	2015	2016	Totales (\$)
Arica	16	17	47	57	41	178
Iquique			7	8	2	17
Antofagasta		3	23	9	2	37
Copiapó	45	22	30	18	10	125
La Serena			20	20	23	63
Valparaíso			144	126	75	345
Rancagua			92	35	12	139
Talca	90	74	68	68	38	338
Chillán		1	18	46	32	97
Concepción		24	117	98	54	293
Temuco			32	30	23	85
Valdivia			2	19	30	51
Puerto Montt			60	54	21	135
Coyhaique		6	24	9	8	47
Punta Arenas	3	1	3	4	2	13
Santiago		1	64	46	17	128
San Miguel		15	91	49	43	198
TOTALES	154	164	842	696	433	2.289

**Cantidad Total Órdenes de Compra Tribunales Reformados por Convenio Marco Años 2012 a 2016**

Jurisdicción	2012	2013	2014	2015	2016	Totales
Arica	37	71	51	55	69	283
Iquique		63	121	112	104	400
Antofagasta	74	162	165	167	176	744
Copiapó	120	130	143	144	150	687
La Serena		33	166	143	161	503
Valparaíso		576	753	1.026	929	3.284
Rancagua			313	326	333	972
Talca	342	452	435	382	502	2.113
Chillán		2	184	205	219	610
Concepción		137	418	530	669	1.754
Temuco			370	265	393	1.028
Valdivia			7	186	260	453
Puerto Montt			218	200	305	723
Coyhaique	7	65	79	36	79	266
Punta Arenas	2	29	33	44	43	151
Santiago		137	735	1.216	1.452	3.540
San Miguel		638	834	772	861	3.105
TOTALES	582	2.495	5.025	5.809	6.705	20.616

Cantidad Total Órdenes de Compra por Trato Directo Tribunales Reformados 2012 a 2016

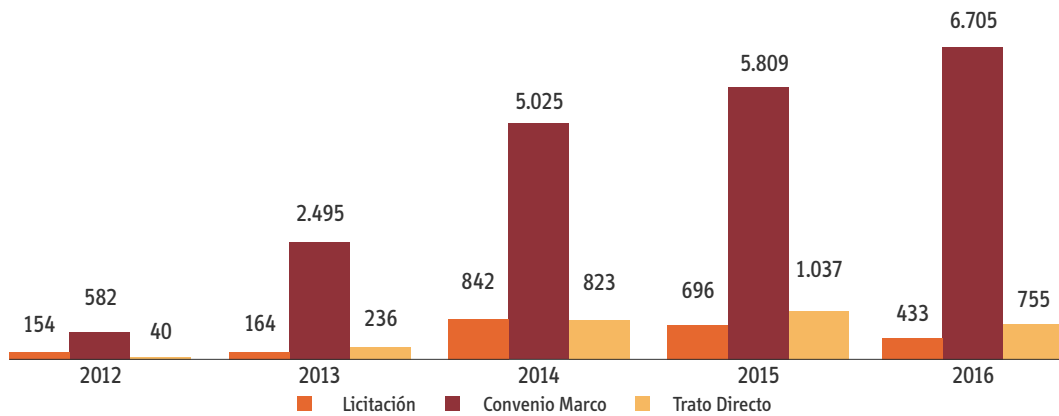
Jurisdicción	2012	2013	2014	2015	2016	Totales
Arica	5	19	20	24	21	89
Iquique				5	4	9
Antofagasta		2	26	24	28	80
Copiapó	9	25	32	32	15	113
La Serena		12	26	21	28	87
Valparaíso			122	202	177	501
Rancagua			183	78	49	310
Talca	26	104	71	101	84	386
Chillán			30	58	32	120
Concepción		15	52	94	43	204
Temuco			11	95	40	146
Valdivia				11	40	51
Puerto Montt			11	55	9	75
Coyhaique		6	10	24	1	41
Punta Arenas		1		1		2
Santiago		5	80	106	123	314
San Miguel		47	149	106	61	363
TOTALES	40	236	823	1.037	755	2.891



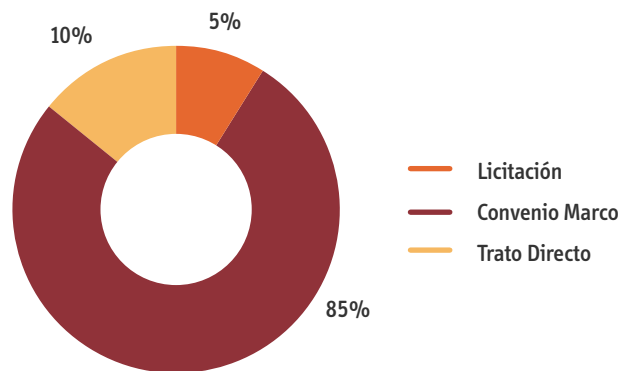
Cuadro Resumen Cantidad Órdenes de Compra Tribunales Reformados

Modalidad de compra	2012	2013	2014	2015	2016	Total
Licitación	154	164	842	696	433	2.289
Convenio Marco	582	2.495	5.025	5.809	6.705	20.616
Trato Directo	40	236	823	1.037	755	2.891
TOTAL	776	2.895	6.690	7.542	7.893	25.796

Resumen Órdenes de Compra 2012-2016



Resumen Modalidad de Compra 2016

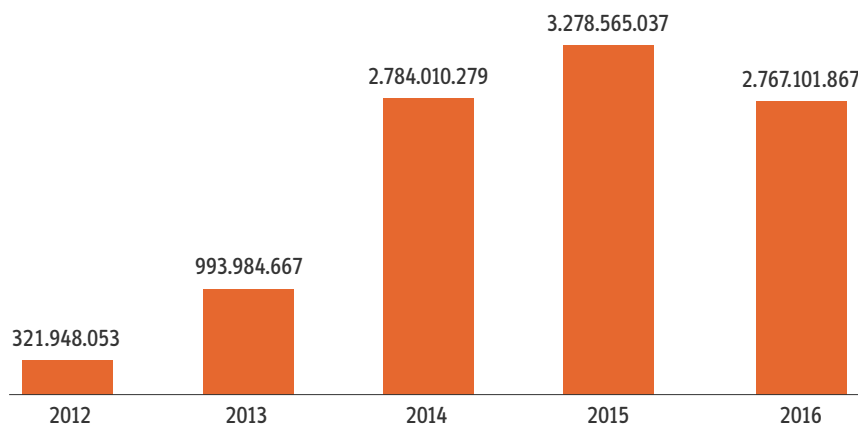




Monto Total Órdenes de Compra Emitidas por Tribunales Reformados en \$ 2016

Jurisdicción	2012	2013	2014	2015	2016	Totales (\$)
Arica	35.759.402	55.344.516	96.079.111	115.796.529	82.755.572	385.735.130
Iquique	0	16.930.601	39.791.772	71.304.230	35.295.771	163.322.374
Antofagasta	38.448.419	78.058.915	106.444.289	92.576.502	90.301.976	405.830.101
Copiapó	76.637.108	100.280.304	164.097.900	124.400.312	93.024.539	558.440.164
La Serena	0	11.084.962	81.187.287	70.492.157	55.783.875	218.548.281
Valparaíso	0	146.485.844	468.665.533	513.697.243	413.188.542	1.542.037.162
Rancagua	0	0	258.123.958	205.012.964	95.758.781	558.895.703
Talca	157.785.598	214.414.068	163.291.189	180.920.891	179.555.775	895.967.521
Chillán	0	8.554.432	54.331.658	161.391.244	80.776.536	305.053.870
Concepción	0	90.813.665	285.839.907	368.793.527	309.168.579	1.054.615.679
Temuco	0	0	172.695.414	146.473.654	119.331.485	438.500.552
Valdivia	0	0	2.439.345	122.395.542	135.576.388	260.411.275
Puerto Montt	0	0	136.416.610	170.743.705	140.543.390	447.703.705
Coyhaique	4.189.897	34.387.754	74.970.743	36.610.807	33.075.144	183.234.345
Punta Arenas	9.127.629	11.952.722	17.813.446	18.148.685	9.348.965	66.391.447
Santiago	0	30.194.089	281.343.753	532.377.032	599.102.766	1.443.017.641
San Miguel	0	195.482.794	380.478.362	347.430.013	294.513.782	1.217.904.951
TOTALES	321.948.053	993.984.666	2.784.010.277	3.278.565.037	2.767.101.867	10.145.609.900

Montos Totales órdenes de Compra



Monto Total Órdenes de Compra por Licitación Tribunales Reformados \$ 2016

Jurisdicción	2012	2013	2014	2015	2016	Totales (\$)
Arica	19.736.043	24.183.409	60.474.347	87.595.379	45.024.589	237.013.768
Iquique			6.728.671	14.795.844	475.002	21.999.516
Antofagasta		10.390.423	37.546.298	16.772.349	7.979.932	72.689.002
Copiapó	35.056.364	26.373.321	69.827.032	20.711.392	12.310.682	164.278.790
La Serena			22.905.934	19.150.836	12.786.173	54.842.943
Valparaíso			192.171.130	118.611.828	60.496.176	371.279.134
Rancagua			110.391.034	86.939.182	7.668.574	204.998.790
Talca	75.036.591	66.176.445	44.983.840	55.829.140	33.873.897	275.899.911
Chillán		7.973.000	12.317.721	79.620.188	16.697.619	116.608.529
Concepción		26.750.544	128.840.191	114.496.859	61.340.359	331.427.954
Temuco			72.870.929	31.113.920	25.122.375	129.107.224
Valdivia			1.515.532	36.243.476	21.057.480	58.816.487
Puerto Montt			74.288.216	83.775.097	34.272.459	192.335.772
Coyhaique		4.597.047	40.138.721	10.057.592	4.086.979	58.880.338
Punta Arenas	7.913.500	6.000	7.288.400	4.155.398	11.600	19.374.898
Santiago		398.650	71.868.655	119.509.267	19.817.636	211.594.209
San Miguel		18.285.936	118.922.994	79.259.806	27.548.217	244.016.952
TOTALES	137.742.498	185.134.776	1.073.079.643	978.637.553	390.569.747	2.765.164.216

Monto Total Órdenes de Compra por Convenio Marco Tribunales Reformados \$ 2016

Jurisdicción	2012	2013	2014	2015	2016	Totales (\$)
Arica	15.107.338	21.875.777	24.608.447	21.346.991	29.156.235	112.094.787
Iquique		16.930.601	33.063.102	55.707.377	34.556.370	140.257.450
Antofagasta	38.448.419	66.975.793	61.970.755	69.155.316	71.656.075	308.206.358
Copiapó	31.058.775	42.592.322	42.395.328	50.777.107	64.727.486	231.551.017
La Serena		8.915.560	50.398.485	45.094.507	34.271.893	138.680.445
Valparaíso		146.485.844	197.375.803	299.235.813	261.558.508	904.655.969
Rancagua			57.830.477	73.486.207	68.391.459	199.708.143
Talca	74.340.260	96.270.793	90.897.576	80.087.960	123.008.002	464.604.591
Chillán		581.432	33.584.340	58.035.536	52.603.385	144.804.693
Concepción		47.583.479	103.921.333	153.394.328	219.802.684	524.701.824
Temuco			90.780.957	62.720.763	77.542.567	231.044.286
Valdivia			923.814	76.900.622	84.730.549	162.554.985
Puerto Montt			55.557.522	62.062.085	96.774.621	214.394.228
Coyhaique	4.189.897	25.432.772	29.269.468	12.215.966	27.925.393	99.033.496
Punta Arenas	1.214.129	11.601.229	10.525.046	13.160.287	9.337.365	45.838.057
Santiago		28.407.327	176.641.528	355.638.120	490.665.656	1.051.352.631
San Miguel		160.643.250	193.695.534	226.678.774	244.215.861	825.233.420
TOTALES	164.358.818	674.296.179	1.253.439.513	1.715.697.759	1.990.924.110	5.798.716.379



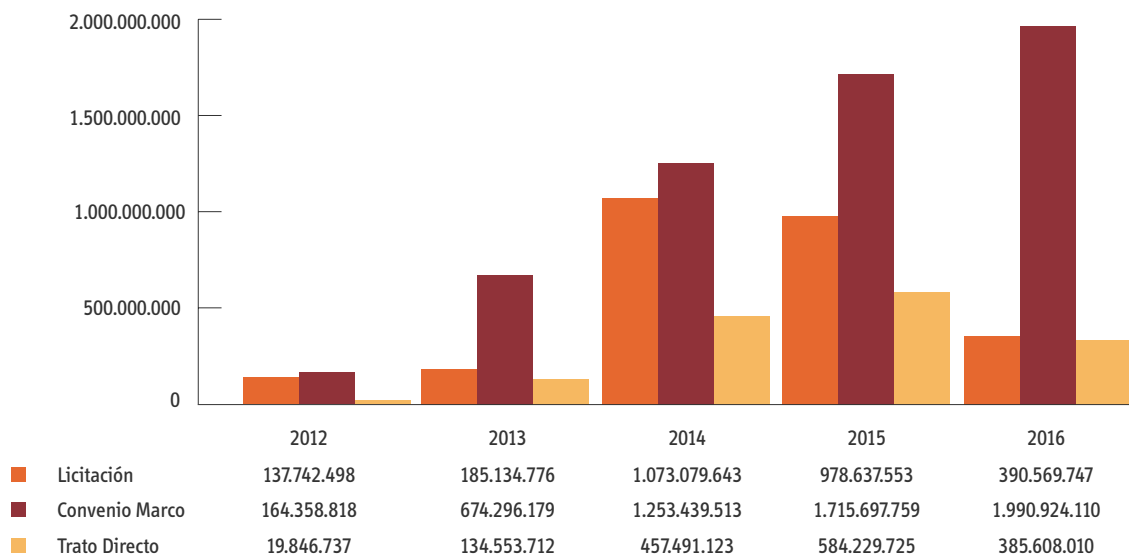
Monto Total Órdenes de Compra por Trato Directo Tribunales Reformados \$ 2016

Jurisdicción	2012	2013	2014	2015	2016	Totales (\$)
Arica	916.020	9.285.330	10.996.318	6.854.159	8.574.748	36.626.575
Iquique				801.009	264.400	1.065.409
Antofagasta		692.700	6.927.235	6.648.837	10.665.969	24.934.741
Copiapó	10.521.969	31.314.660	51.875.541	52.911.813	15.986.372	162.610.356
La Serena		2.169.403	7.882.868	6.246.814	8.725.808	25.024.894
Valparaíso			79.118.600	95.849.601	91.133.858	266.102.060
Rancagua			89.902.448	44.587.574	19.698.748	154.188.770
Talca	8.408.747	51.966.830	27.409.774	45.003.791	22.673.877	155.463.019
Chillán			8.429.598	23.735.520	11.475.532	43.640.649
Concepción		16.479.642	53.078.384	100.902.340	28.025.536	198.485.901
Temuco			9.043.528	52.638.972	16.666.543	78.349.042
Valdivia				9.251.444	29.788.358	39.039.803
Puerto Montt			6.570.872	24.906.524	9.496.309	40.973.705
Coyhaique		4.357.935	5.562.555	14.337.249	1.062.772	25.320.511
Punta Arenas		345.493		833.000		1.178.493
Santiago		1.388.111	32.833.570	57.229.645	88.619.474	180.070.800
San Miguel		16.553.608	67.859.834	41.491.433	22.749.704	148.654.579
TOTALES	19.846.737	134.553.712	457.491.123	584.229.725	385.608.010	1.581.729.307

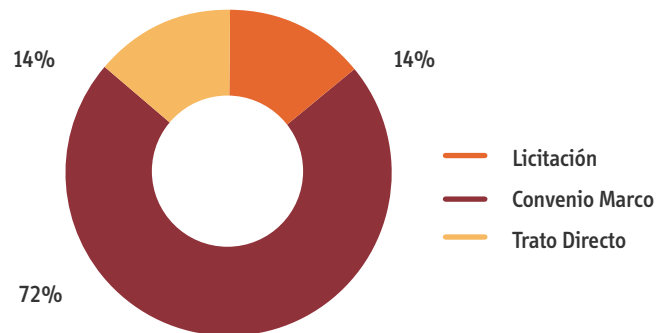
Cuadro Resumen Monto Órdenes de Compra Tribunales Reformados en \$ 2016

Modalidad de compra	2012	2013	2014	2015	2016	Total \$
Licitación	137.742.498	185.134.776	1.073.079.643	978.637.553	390.569.747	2.765.164.218
Convenio Marco	164.358.818	674.296.179	1.253.439.513	1.715.697.759	1.990.924.110	5.798.716.378
Trato Directo	19.846.737	134.553.712	457.491.123	584.229.725	385.608.010	1.581.729.307
TOTAL	321.948.053	993.984.667	2.784.010.279	3.278.565.037	2.767.101.867	10.145.609.903

Resumen Montos Órdenes de Compra Tribunales Reformados 2012-2016



Resumen Montos por Modalidad de Compra Tribunales Reformados 2016



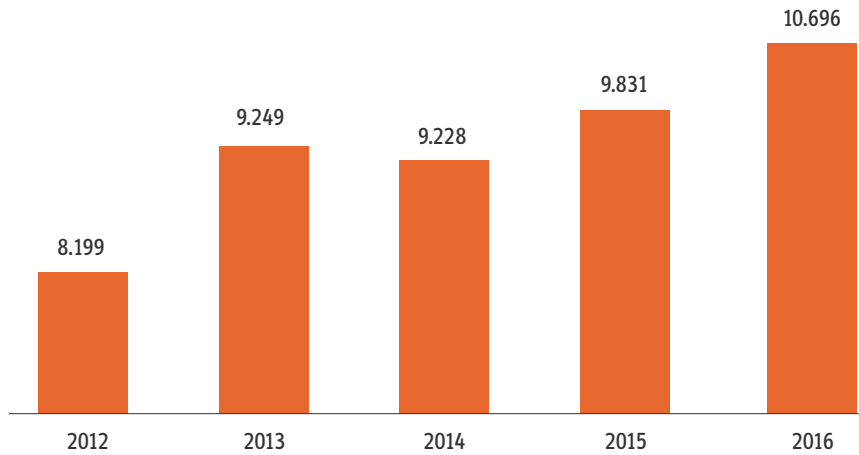
3.2 Corporación Administrativa del Poder Judicial

N° TOTAL de órdenes de compra válidas (OC) emitidas por la Corporación Administrativa del Poder Judicial CAPJ.

CAPJ	2012	2013	2014	2015	2016	Totales
Arica	315	452	353	375	453	1.948
Iquique	266	370	309	333	406	1.684
Antofagasta	426	485	487	427	568	2.393
Copiapó	331	502	405	406	440	2.084
La Serena	260	363	255	428	546	1.852
Valparaíso	500	467	495	611	634	2.707
Rancagua	254	430	392	319	325	1.720
Talca	175	155	150	180	164	824
Chillán	195	201	252	259	260	1.167
Concepción	663	774	771	730	898	3.836
Temuco	377	450	538	509	511	2.385
Valdivia	193	303	309	326	388	1.519
Puerto Montt	475	645	559	595	643	2.917
Coyhaique	330	411	367	359	397	1.864
Punta Arenas	191	297	319	309	312	1.428
Santiago	603	737	929	851	764	3.884
San Miguel	480	470	514	465	466	2.395
Nivel Central	2.165	1.737	1.824	2.349	2.521	10.596
TOTALES	8.199	9.249	9.228	9.831	10.696	47.203



Montos Totales Órdenes de Compra CAPJ



Cantidad Total Órdenes de Compra Corporación Administrativa por Licitación 2012 a 2016

CAPJ	2012	2013	2014	2015	2016	Totales
Arica	87	78	50	72	28	315
Iquique	45	43	29	46	35	198
Antofagasta	69	55	62	61	31	278
Copiapó	95	56	42	30	34	257
La Serena	90	42	44	33	30	239
Valparaíso	133	101	145	150	92	621
Rancagua	72	98	56	33	18	277
Talca	65	30	23	23	18	159
Chillán	65	60	50	53	21	249
Concepción	160	100	87	79	84	510
Temuco	110	78	81	91	98	458
Valdivia	49	44	49	55	40	237
Puerto Montt	77	74	91	56	52	350
Coyhaique	35	21	39	37	18	150
Punta Arenas	26	26	61	73	57	243
Santiago	184	131	116	75	40	546
San Miguel	235	81	93	96	56	561
Nivel Central	128	57	621	97	62	965
TOTALES	1.725	1.175	1.739	1.160	814	6.613

Cantidad Total Órdenes de Compra por Convenio Marco Corporación Administrativa 2012 a 2016

CAPJ	2012	2013	2014	2015	2016	Totales
Arica	198	321	244	268	379	1.410
Iquique	209	286	238	253	315	1.301
Antofagasta	326	385	386	307	420	1.824
Copiapó	212	393	316	305	349	1.575
La Serena	146	263	170	257	389	1.225
Valparaíso	272	190	244	252	314	1.272
Rancagua	175	203	167	132	166	843
Talca	110	120	116	136	139	621
Chillán	85	63	124	87	161	520
Concepción	497	628	615	566	694	3.000
Temuco	235	297	340	292	338	1.502
Valdivia	133	243	228	217	291	1.112
Puerto Montt	363	473	354	396	491	2.077
Coyhaique	275	349	295	288	318	1.525
Punta Arenas	149	249	224	197	236	1.055
Santiago	365	461	528	399	340	2.093
San Miguel	235	313	322	231	270	1.371
Nivel Central	1.838	1.245	1.096	1.423	1.811	7.413
TOTALES	5.823	6.482	6.007	6.006	7.421	31.739

Cantidad Total Órdenes de Compra por Trato Directo Corporación Administrativa 2012 a 2016

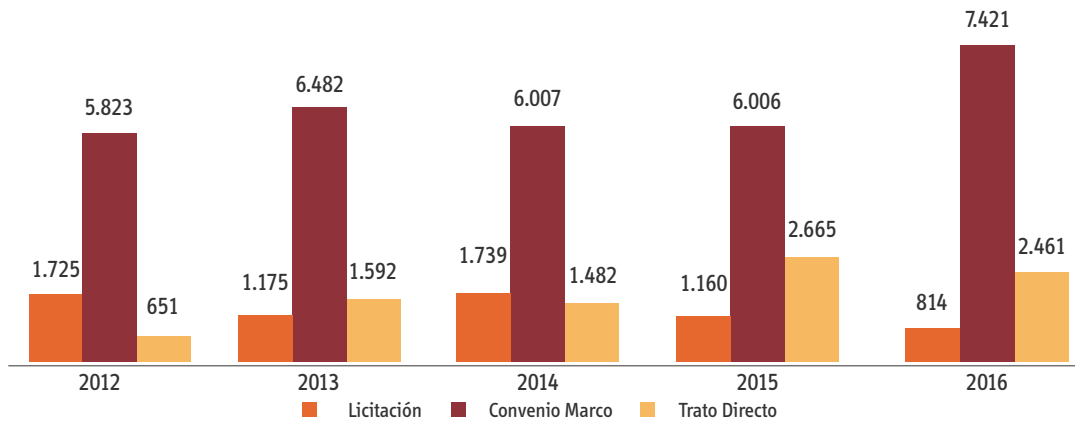
CAPJ	2012	2013	2014	2015	2016	Totales
Arica	30	53	59	35	46	223
Iquique	12	41	42	34	56	185
Antofagasta	31	45	39	59	117	291
Copiapó	24	53	47	71	57	252
La Serena	24	58	41	138	127	388
Valparaíso	95	176	106	209	228	814
Rancagua	7	129	169	154	141	600
Talca		5	11	21	7	44
Chillán	45	78	78	119	78	398
Concepción	6	46	69	85	120	326
Temuco	32	75	117	126	75	425
Valdivia	11	16	32	54	57	170
Puerto Montt	35	98	114	143	100	490
Coyhaique	20	41	33	34	61	189
Punta Arenas	16	22	34	39	19	130
Santiago	54	145	285	377	384	1.245
San Miguel	10	76	99	138	140	463
Nivel Central	199	435	107	829	648	2.218
TOTALES	651	1.592	1.482	2.665	2.461	8.851



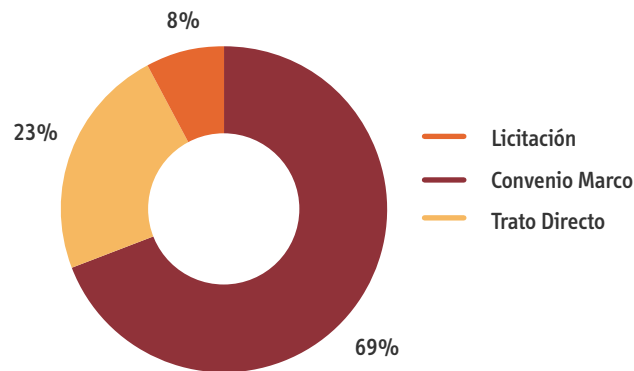
Cuadro Resumen Cantidad de Órdenes de Compra Corporación Administrativa

Modalidad de compra	2012	2013	2014	2015	2016	Total
Licitación	1.725	1.175	1.739	1.160	814	6.613
Convenio Marco	5.823	6.482	6.007	6.006	7.421	31.739
Trato Directo	651	1.592	1.482	2.665	2.461	8.851
TOTAL	8.199	9.249	9.228	9.831	10.696	47.203

Resumen Montos Órdenes de Compra 2012-2016



Resumen Montos por Modalidad de Compra 2016 CAPJ



Monto Total Órdenes de Compra (Oc) Emitidas – Corporación Administrativa a \$ 2016

CAPJ	2012	2013	2014	2015	2016	Totales (\$)
Arica	274.514.543	422.826.333	232.676.680	425.569.279	349.985.110	1.705.571.945
Iquique	187.029.813	182.163.803	201.472.123	364.715.368	276.572.533	1.211.953.640
Antofagasta	227.861.540	343.331.376	308.481.895	480.855.940	432.973.193	1.793.503.945
Copiapó	339.891.597	595.737.016	291.604.857	449.795.865	278.839.470	1.955.868.804
La Serena	477.387.131	342.106.203	409.886.571	787.084.973	1.060.588.930	3.077.053.808
Valparaíso	679.783.145	735.927.085	914.009.265	1.468.019.988	1.063.192.268	4.860.931.751
Rancagua	153.716.492	421.835.171	353.150.636	1.485.236.571	720.251.584	3.134.190.454
Talca	183.312.065	204.644.901	202.072.566	266.734.890	218.689.822	1.075.454.243
Chillán	177.470.886	203.161.248	345.217.623	592.442.146	194.690.363	1.512.982.266
Concepción	494.142.313	539.564.707	623.788.722	3.814.273.678	909.490.016	6.381.259.435
Temuco	372.495.233	454.622.707	544.862.442	637.338.988	617.056.819	2.626.376.189
Valdivia	246.969.637	172.500.590	222.121.347	691.716.876	666.269.121	1.999.577.571
Puerto Montt	513.813.261	535.455.468	633.262.882	574.947.499	743.087.414	3.000.566.525
Coyhaique	208.897.141	227.313.939	238.167.941	302.256.688	402.971.095	1.379.606.804
Punta Arenas	260.925.991	356.116.703	482.093.626	900.691.737	340.165.031	2.339.993.088
Santiago	1.347.520.412	1.304.428.552	2.043.384.251	3.974.388.326	3.289.106.821	11.958.828.362
San Miguel	707.044.118	667.343.531	1.116.596.500	1.150.257.097	1.355.147.485	4.996.388.731
Nivel Central	2.949.932.167	4.008.587.457	53.356.018.293	83.900.494.974	64.029.574.180	208.244.607.072
TOTALES	9.802.707.485	11.717.666.790	62.518.868.220	102.266.820.882	76.948.651.255	263.254.714.632

Monto Total Órdenes de Compra Corporación Administrativa por Licitación \$ 2016

CAPJ	2012	2013	2014	2015	2016	Totales (\$)
Arica	202.961.906	307.787.058	141.269.133	328.107.332	172.952.177	1.153.077.606
Iquique	100.769.790	78.238.015	74.324.030	160.445.137	110.569.905	524.346.876
Antofagasta	114.846.906	246.088.324	164.981.602	157.880.655	97.480.370	781.277.857
Copiapó	154.365.083	302.011.473	177.700.545	247.600.143	148.939.534	1.030.616.778
La Serena	364.406.316	195.551.171	340.254.696	379.901.092	484.868.413	1.764.981.689
Valparaíso	386.115.398	390.211.879	608.950.864	842.532.459	375.183.193	2.602.993.793
Rancagua	91.561.296	284.336.957	144.064.968	196.549.028	176.643.074	893.155.323
Talca	118.643.557	118.263.265	111.619.835	93.921.224	74.997.319	517.445.200
Chillán	124.297.258	134.652.974	203.275.048	338.352.192	101.476.144	902.053.616
Concepción	271.566.778	291.187.841	361.830.847	447.918.119	572.957.118	1.945.460.702
Temuco	247.926.520	318.226.380	326.811.297	313.386.779	433.755.813	1.640.106.789
Valdivia	164.690.338	113.905.275	149.278.657	330.912.981	277.527.696	1.036.314.947
Puerto Montt	332.848.194	199.841.739	344.753.335	243.678.577	306.580.065	1.427.701.910
Coyhaique	103.485.841	116.056.107	158.057.159	212.796.232	229.633.901	820.029.239
Punta Arenas	213.844.146	266.288.857	375.368.555	737.333.722	207.898.637	1.800.733.917
Santiago	580.110.871	325.504.852	760.310.794	533.348.540	392.041.570	2.591.316.627
San Miguel	421.585.137	298.780.936	694.399.449	598.100.973	266.389.147	2.279.255.642
Nivel Central	1.073.081.871	603.090.302	36.006.292.975	34.059.086.963	26.587.430.183	98.328.982.294
TOTALES	5.067.107.206	4.590.023.405	41.143.543.789	40.221.852.149	31.017.324.258	122.039.850.808

Monto Total Órdenes de Compra por Convenio Marco Corporación Administrativa \$2016

CAPJ	2012	2013	2014	2015	2016	Totales (\$)
Arica	52.570.406	62.477.708	47.967.245	72.725.122	113.314.574	349.055.055
Iquique	45.726.740	44.250.740	54.303.140	79.208.263	115.459.107	338.947.990
Antofagasta	95.383.233	74.421.274	120.936.043	105.684.649	229.590.220	626.015.420
Copiapó	56.797.779	72.778.740	68.994.755	98.774.900	77.829.863	375.176.037
La Serena	103.044.408	100.376.214	47.161.736	159.063.242	414.366.865	824.012.465
Valparaíso	196.061.811	176.773.769	172.890.072	138.365.475	394.442.983	1.078.534.110
Rancagua	57.159.867	67.720.038	77.297.035	109.700.150	75.739.272	387.616.362
Talca	64.668.508	69.695.054	64.075.098	96.944.181	123.364.338	418.747.179
Chillán	28.111.363	25.519.353	33.416.103	47.989.976	53.781.406	188.818.201
Concepción	216.230.849	214.372.954	200.014.569	404.119.498	265.325.958	1.300.063.828
Temuco	107.201.946	90.490.292	113.449.943	129.037.946	135.639.040	575.819.167
Valdivia	65.469.593	51.444.185	47.279.189	102.794.051	215.142.223	482.129.241
Puerto Montt	166.352.018	203.208.392	174.902.480	202.944.218	327.118.053	1.074.525.162
Coyhaique	82.682.424	68.247.876	59.462.142	58.261.111	93.295.159	361.948.711
Punta Arenas	34.121.744	56.121.806	50.307.466	58.521.570	95.045.543	294.118.130
Santiago	685.254.825	753.851.831	946.219.141	1.194.057.607	1.214.197.602	4.793.581.006
San Miguel	266.459.875	310.788.195	306.178.677	372.312.082	558.085.820	1.813.824.649
Nivel Central	1.119.460.387	2.024.754.410	5.526.021.616	2.358.966.814	7.823.496.242	18.852.699.469
TOTALES	3.442.757.776	4.467.292.831	8.110.876.450	5.789.470.856	12.325.234.268	34.135.632.181

Monto Total Órdenes de Compra por Trato Directo Corporación Administrativa \$2016

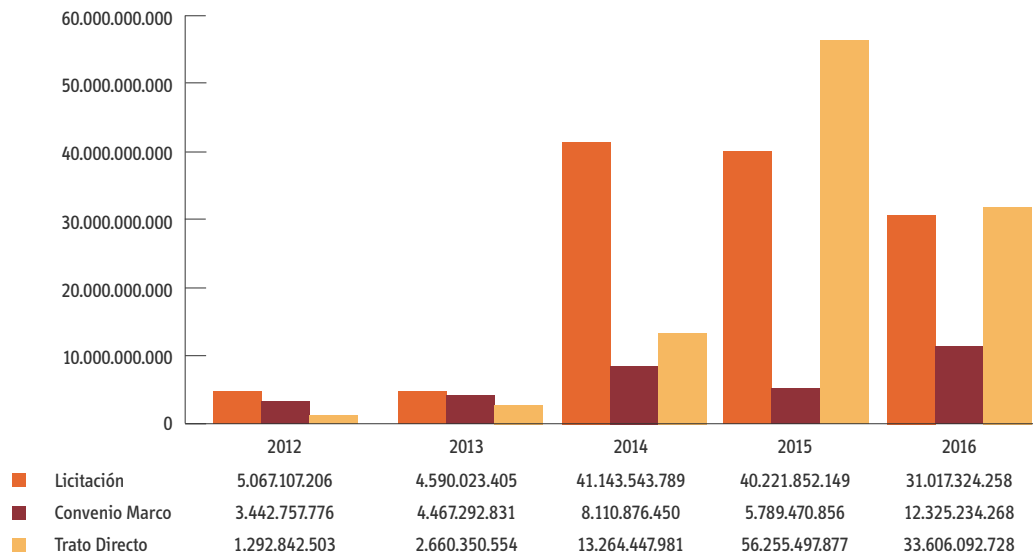
CAPJ	2012	2013	2014	2015	2016	Totales (\$)
Arica	18.982.231	52.561.567	43.440.302	24.736.825	63.718.358	203.439.284
Iquique	40.533.283	59.675.048	72.844.953	125.061.968	50.543.522	348.658.774
Antofagasta	17.631.401	22.821.778	22.564.250	217.290.636	105.902.603	386.210.668
Copiapó	128.728.735	220.946.803	44.909.557	103.420.822	52.070.072	550.075.989
La Serena	9.936.407	46.178.818	22.470.139	248.120.639	161.353.652	488.059.654
Valparaíso	97.605.936	168.941.437	132.168.329	487.122.053	293.566.092	1.179.403.848
Rancagua	4.995.329	69.778.176	131.788.633	1.178.987.392	467.869.238	1.853.418.768
Talca		16.686.582	26.377.633	75.869.484	20.328.165	139.261.865
Chillán	25.062.265	42.988.921	108.526.472	206.099.978	39.432.813	422.110.449
Concepción	6.344.686	34.003.912	61.943.306	2.962.236.061	71.206.940	3.135.734.905
Temuco	17.366.767	45.906.035	104.601.202	194.914.263	47.661.966	410.450.233
Valdivia	16.809.706	7.151.130	25.563.501	258.009.844	173.599.203	481.133.384
Puerto Montt	14.613.049	132.405.337	113.607.067	128.324.704	109.389.296	498.339.452
Coyhaique	22.728.876	43.009.956	20.648.640	31.199.346	80.042.035	197.628.853
Punta Arenas	12.960.101	33.706.040	56.417.605	104.836.445	37.220.850	245.141.041
Santiago	82.154.716	225.071.869	336.854.316	2.246.982.178	1.682.867.649	4.573.930.728
San Miguel	18.999.106	57.774.400	116.018.374	179.844.041	530.672.518	903.308.439
Nivel Central	757.389.909	1.380.742.745	11.823.703.702	47.482.441.197	29.618.647.756	91.062.925.309
TOTALES	1.292.842.503	2.660.350.554	13.264.447.981	56.255.497.877	33.606.092.728	107.079.231.643



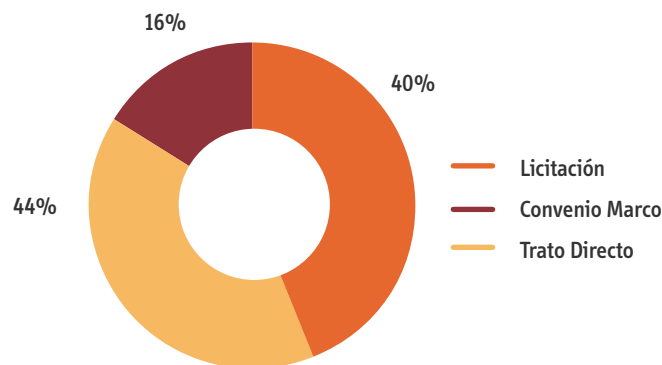
Cuadro Resumen Monto Órdenes de Compra Corporación Administrativa en \$ 2016

Modalidad de compra	2012	2013	2014	2015	2016	Total
Licitación	5.067.107.206	4.590.023.405	41.143.543.789	40.221.852.149	31.017.324.258	122.039.850.808
Convenio Marco	3.442.757.776	4.467.292.831	8.110.876.450	5.789.470.856	12.325.234.268	34.135.632.181
Trato Directo	1.292.842.503	2.660.350.554	13.264.447.981	56.255.497.877	33.606.092.728	107.079.231.643
TOTAL	9.802.707.485	11.717.666.790	62.518.868.220	102.266.820.882	76.948.651.255	263.254.714.632

Resumen Montos Órdenes de Compra 2012 - 2016 CAPJ \$



Resumen Montos por Modalidad de Compra 2016





4. Tecnología

Los tribunales del país cuentan con sistemas de tramitación digital al que acceden a través de computadores de escritorio con enlaces de datos que se comunican a Servidores de Apelaciones y de Bases de datos ubicados en la ciudad de Santiago.

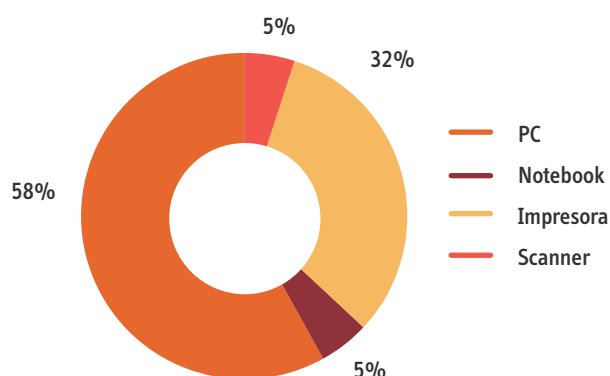
El equipamiento computacional está constituido por Computadores de Escritorio (PC) y Notebooks, impresoras de escritorio y departamentales y Scanner de escritorio. Además, cuentan con acceso Wifi y con acceso a la red Corporativa mediante VPN.

Equipamiento computacional por jurisdicción al 31-12-2016

Arica

Tribunales / CAPJ	PC	Notebook	Impresoras	Scanner	Total Equipamiento
Corte de Apelaciones de Arica	76	14	50	10	150
1º Juzgado de Letras de Arica	17		12	1	30
2º Juzgado de Letras de Arica	22	1	13	2	38
3º Juzgado de Letras de Arica	17		11	2	30
Juzgado de Garantía de Arica	52	5	44	5	106
Tribunal de Juicio Oral En Lo Penal de Arica	45	7	31	5	88
Juzgado de Familia de Arica	77	6	31	7	121
Juzgado de Letras del Trabajo de Arica	39		30	3	72
Corporación Administrativa de Arica	69	3	11	2	85
TOTAL EQUIPAMIENTO ARICA	414	36	233	37	720

Equipos Computacionales Arica 2016

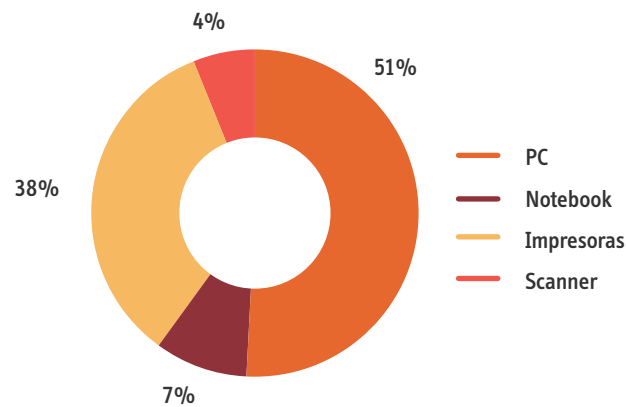




Iquique

Tribunales / CAPJ	PC	Notebook	Impresoras	Scanner	Total Equipamiento
Corte de Apelaciones de Iquique	49	13	43	4	109
Juzgado de Garantía de Iquique	52	1	33	3	89
Juicio Oral En Lo Penal de Iquique	35	7	39	3	84
Juzgado de Familia de Iquique	71	6	60	9	146
Corporación Administrativa de Iquique	26	12	20	7	65
1º Juzgado de Letras de Iquique	15		6	1	22
2º Juzgado de Letras de Iquique	15		9		24
3º Juzgado de Letras de Iquique	15		6		21
Juzgado de Letras del Trabajo de Iquique	29	4	22	2	57
Juzgado de Letras y Garantía de Alto Hospicio	26	2	13	1	42
Letras y Garantía de Pozo Almonte	29	2	22	1	54
TOTAL EQUIPAMIENTO IQUIQUE	362	47	273	31	713

Equipos Computacionales Iquique 2016

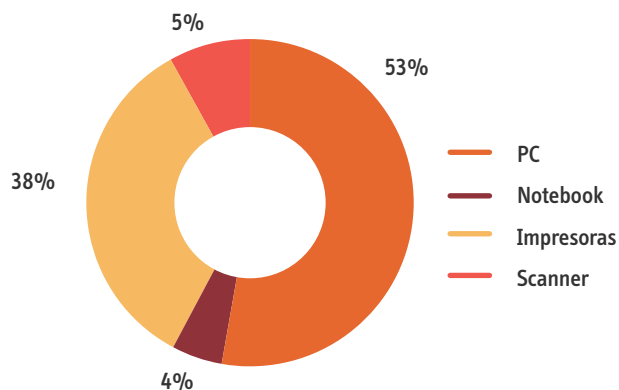




Antofagasta

Jurisdicción	PC	Notebook	Impresoras	Scanner	Total Equipamiento
Corte de Apelaciones de Antofagasta	87	29	70	10	196
Juzgado de Garantía de Antofagasta	65		55	3	123
Juicio Oral En Lo Penal de Antofagasta	47		34	2	83
Juzgado de Familia de Antofagasta	82	10	75	12	179
Corporación Administrativa de Antofagasta	82	11	25	9	127
1º Juzgado Civil de Antofagasta	28	1	17	3	49
2º Juzgado Civil de Antofagasta	23		20	2	45
3º Juzgado Civil de Antofagasta	22		18	2	42
1º Juzgado de Letras de Calama	17		15	1	33
2º Juzgado de Letras de Calama	20		20	2	42
3º Juzgado de Letras de Calama	23	1	22	3	49
4º Juzgado Civil de Antofagasta	25		24	2	51
Juzgado de Familia de Calama	65	5	34	2	106
Juzgado de Garantía de Calama	45		26	5	76
Juzgado de Garantía de Tocopilla	21	1	6	2	30
Juzgado De Letras De Mejillones	23		8	1	
Juzgado de Letras de Tocopilla	25		21	2	48
Letras del Trabajo de Antofagasta	51		38	7	96
Juzgado de Letras del Trabajo de Calama	18	2	29	5	54
Letras y Garantía de María Elena	14	1	14	1	30
Letras y Garantía de Taltal	44		30	4	78
Juicio Oral En Lo Penal de Calama	33	2	13	3	51
TOTAL EQUIPAMIENTO ANTOFAGASTA	860	63	614	83	1.620

Equipos Computacionales Antofagasta 2016

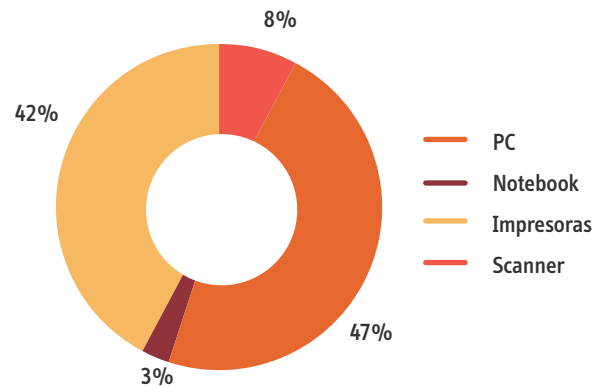




Copiapó

Jurisdicción	PC	Notebook	Impresoras	Scanner	Total Equipamiento
1º Juzgado de Letras de Copiapó	22		17	4	43
1º Juzgado de Letras de Vallenar	17		18	6	41
2º Juzgado de Letras de Copiapó	20		15	2	37
2º Juzgado de Letras de Vallenar	19		15	5	39
3º Juzgado de Letras de Copiapó	19	1	21	4	45
4º Juzgado de Letras de Copiapó	23		22	6	51
Corporación Administrativa de Copiapó	60	12	30	7	109
Corte de Apelaciones de Copiapó	48	9	50	8	115
Juzgado de Familia de Copiapó	58		81	8	147
Juzgado de Familia de Vallenar	31	1	14	3	49
Juzgado de Garantía de Copiapó	34	1	21	10	66
Juzgado de Garantía de Diego de Almagro	14		13	2	29
Juzgado de Garantía de Vallenar	20	1	8	3	32
Juzgado de Letras de Diego de Almagro	21		21	4	46
Juzgado de Letras del Trabajo de Copiapó	19	3	27	4	53
Juzgado de Letras y Garantía de Caldera	31		22	4	57
Juzgado de Letras y Garantía de Chañaral	31		38	2	71
Juzgado de Letras y Garantía de Freirina	26	1	14	6	47
Juicio Oral En Lo Penal de Copiapó	31	4	32	3	70
TOTAL EQUIPAMIENTO COPIAPÓ	544	33	479	91	1.147

Equipos Computacionales Copiapó 2016

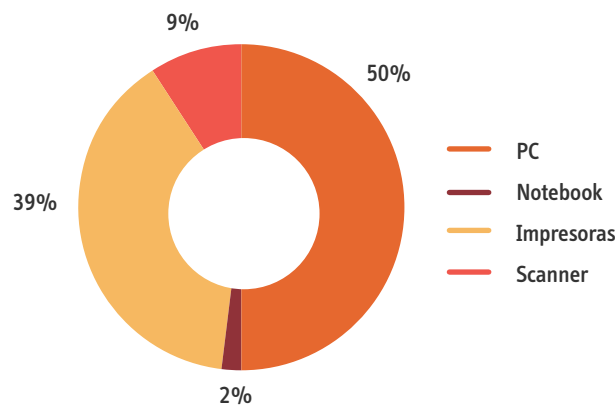




La Serena

Jurisdicción	PC	Notebook	Impresoras	Scanner	Total Equipamiento
1º Juzgado de Letras de Coquimbo	18	1	16	6	41
1º Juzgado de Letras de La Serena	13		16	5	34
1º Juzgado de Letras de Ovalle	16	1	14	8	39
2º Juzgado de Letras de Coquimbo	16		14	4	34
2º Juzgado de Letras de La Serena	16		12	7	35
2º Juzgado de Letras de Ovalle	18		18	8	44
3º Juzgado de Letras de Coquimbo	17		16	3	36
3º Juzgado de Letras de La Serena	12		12	3	27
3º Juzgado de Letras de Ovalle	18		14	5	37
Corporación Administrativa de La Serena	34	6	27	6	73
Corte de Apelaciones de La Serena	69	14	53	8	144
Juzgado de Familia de Coquimbo	60	1	57	3	121
Juzgado de Familia de La Serena	51	1	33	1	86
Juzgado de Familia de Ovalle	42	1	25	4	72
Juzgado de Garantía de Coquimbo	38	1	20	7	66
Juzgado de Garantía de Illapel	13	1	11	1	26
Juzgado de Garantía de La Serena	43	3	35	4	85
Juzgado de Garantía de Ovalle	25		20	4	49
Juzgado de Garantía de Vicuña	13		7	4	24
Juzgado de Letras de Illapel	22		21	5	48
Juzgado de Letras de Vicuña	26		23	5	54
Juzgado de Letras del Trabajo de La Serena	27		11	3	41
Juzgado de Letras y Garantía de Andacollo	17		20	8	45
Juzgado de Letras y Garantía de Combarbala	19		17	4	40
Juzgado de Letras y Garantía de Los Vilos	31	1	17	7	56
Juicio Oral En Lo Penal de La Serena	52		35	3	90
Juicio Oral En Lo Penal de Ovalle	25		18	4	47
TOTAL EQUIPAMIENTO LA SERENA	751	31	582	130	1.494

Equipos Computacionales La Serena 2016

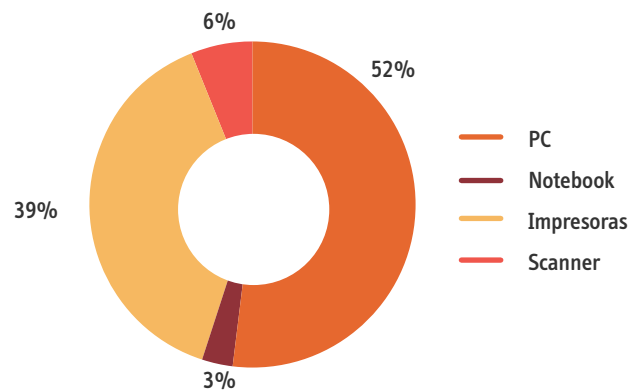




Valparaíso

Jurisdicción	PC	Notebook	Impresoras	Scanner	Total Equipamiento
1º Juzgado Civil de Viña del Mar	30		19	3	52
1º Juzgado Civil de Valparaíso	19		21	1	41
1º Juzgado de Letras de Los Andes	19		16	4	39
1º Juzgado de Letras de Quillota	15		13	5	33
1º Juzgado de Letras de Quilpué	22		22	3	47
1º Juzgado de Letras de San Antonio	19		15	4	38
1º Juzgado de Letras de San Felipe	24		19	3	46
2º Juzgado Civil de Viña del Mar	26		16	2	44
2º Juzgado Civil de Valparaíso	17		15	1	33
2º Juzgado de Letras de Los Andes	18		14	3	35
2º Juzgado de Letras de Quillota	14	1	14	6	35
2º Juzgado de Letras de Quilpué	18		16	2	36
2º Juzgado de Letras de San Antonio	17		13	4	34
3º Juzgado Civil de Viña del Mar	26		16	4	46
3º Juzgado Civil de Valparaíso	22	1	15	1	39

Equipos Computacionales Valparaíso 2016

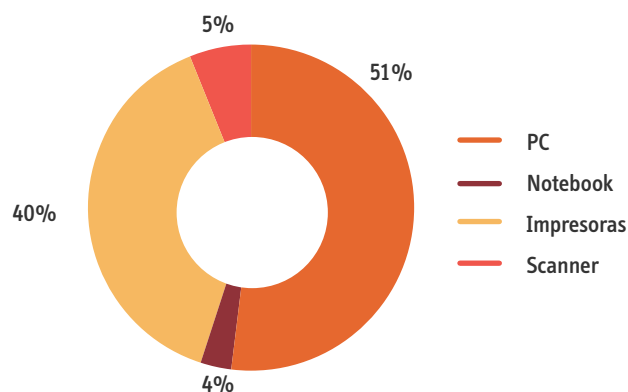




Rancagua

Jurisdicción	PC	Notebook	Impresoras	Scanner	Total Equipamiento
1º Juzgado Civil de Rancagua	22		14	3	39
1º Juzgado de Letras de Rengo	21		16	3	40
1º Juzgado de Letras de San Fernando	17	1	20	1	39
1º Juzgado de Letras de Santa Cruz	17		19	5	41
2º Juzgado Civil de Rancagua	26	1	14	3	44
2º Juzgado de Letras de San Fernando	17		17	4	38
Corporación Administrativa de Rancagua	26	7	27	4	64
Corte de Apelaciones de Rancagua	95	9	91	12	207
Juzgado de Familia de Rancagua	97	1	55	3	156
Juzgado de Familia de Rengo	28	4	28		60
Juzgado de Familia de San Fernando	56	5	24	3	88
Juzgado de Familia de Santa Cruz	31	3	14	3	51
Juzgado de Garantía de Graneros	11	2	8	2	23
Juzgado de Garantía de Rancagua	43	6	43	4	96
Juzgado de Garantía de Rengo	16		11	3	30
Juzgado de Garantía de San Fernando	16	4	14	4	38
Juzgado de Garantía de San Vicente	14		14	1	29
Juzgado de Garantía de Santa Cruz	9	2	12	1	24
Juzgado de Letras de San Vicente	25		18	1	44
Letras del Trabajo de Rancagua	37		26	2	65
Letras y Garantía de Litueche	17		11	2	30
Letras y Garantía de Peralillo	27		19	2	48
Letras y Garantía de Peumo	23		17	3	43
Letras y Garantía de Pichilemu	20		15	3	38
Juicio Oral En Lo Penal de Rancagua	41	5	39	5	90
Juicio Oral En Lo Penal de Santa Cruz	14	4	15	1	34
Juicio Oral En Lo Penal de San Fernando	16	2	14	1	33
TOTAL EQUIPAMIENTO RANCAGUA	782	56	615	79	1.532

Equipos Computacionales Rancagua 2016

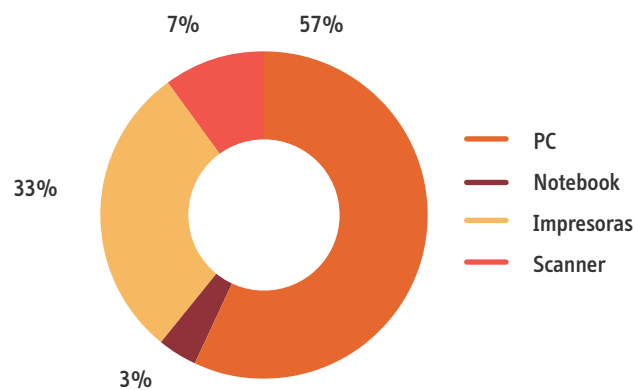




Talca

Jurisdicción	PC	Notebook	Impresoras	Scanner	Total Equipamiento
1º Juzgado de Letras de Curicó	30		10	3	43
1º Juzgado de Letras de Linares	17		10	3	30
1º Juzgado de Letras de Talca	18		8	2	28
2º Juzgado de Letras de Curicó	27		11	2	40
2º Juzgado de Letras de Linares	30		9	3	42
2º Juzgado de Letras de Talca	20	1	8	2	31
3º Juzgado de Letras de Talca	22		8	2	32
4º Juzgado de Letras de Talca	21		10	2	33
Corporación Administrativa de Talca	28	20	29	10	87
Corte de Apelaciones de Talca	100	9	57	6	172
Juzgado de Familia de Constitución	29		26	3	58
Juzgado de Familia de Curicó	51		35	4	90
Juzgado de Familia de Linares	81	3	27	7	118
Juzgado de Familia de Parral	39		31	5	75
Juzgado de Familia de Talca	85	6	42	5	138

Equipos Computacionales Talca 2016

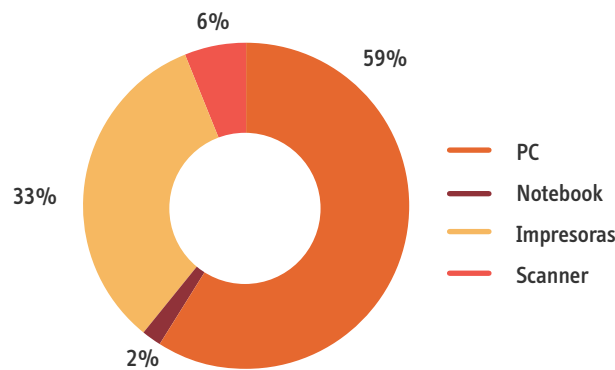




Chillán

Jurisdicción	PC	Notebook	Impresoras	Scanner	Total Equipamiento
1º Juzgado Civil de Chillan	19		13	2	34
1º Juzgado de Letras de San Carlos	27		22	2	51
2º Juzgado Civil de Chillan	20		13	2	35
Corporación Administrativa de Chillan	148	6	36	6	196
Corte de Apelaciones de Chillan	38	11	31	2	82
Juzgado de Familia de Chillan	62		28	7	97
Juzgado de Garantía de Chillan	28		24	7	59
Juzgado de Garantía de San Carlos	11		7	1	19
Juzgado de Garantía de Yungay	10	1	9	2	22
Juzgado de Letras de Yungay	21		14	2	37
Juzgado de Letras del Trabajo de Chillan	31		27	7	65
Juzgado de Letras y Garantía de Bulnes	30	1	17	2	50
Juzgado de Letras y Garantía de Coelemu	20	1	14	2	37
Juzgado de Letras y Garantía de Quirihue	26		19	3	48
Juicio Oral En Lo Penal de Chillan	26	3	17	4	50
TOTAL EQUIPAMIENTO CHILLÁN	517	23	291	51	882

Equipos Computacionales Chillán 2016

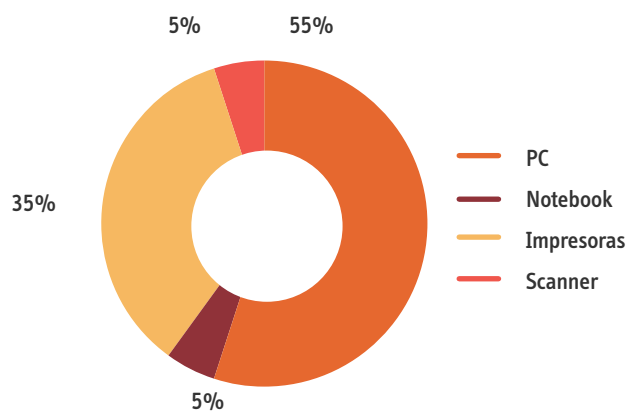




Concepción

Jurisdicción	PC	Notebook	Impresoras	Scanner	Total Equipamiento
1º Juzgado Civil de Concepción	29		16	2	47
1º Juzgado Civil de Talcahuano	21		18	4	43
1º Juzgado de Letras de Coronel	18		10	3	31
1º Juzgado de Letras de Los Ángeles	18		16	3	37
2º Juzgado Civil de Concepción	28		13	1	42
2º Juzgado Civil de Talcahuano	21		14	3	38
2º Juzgado de Letras de Coronel	20		11	1	32
2º Juzgado de Letras de Los Ángeles	16		12	3	31
3º Juzgado Civil de Concepción	28		23		51
Notificaciones Judiciales de Concepción			1		1
Corporación Administrativa de Concepción	89	42	36	6	173
Corte de Apelaciones de Concepción	111	38	127	8	284
Laboral y Previsional de Concepción	22	1	12	2	37
Juzgado de Familia de Concepción	88	2	40	12	142
Juzgado de Familia de Coronel	83	1	21	2	107

Equipos Computacionales Concepción 2016

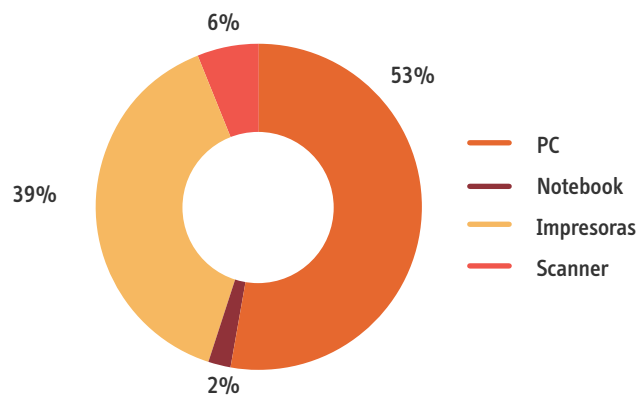




Temuco

Jurisdicción	PC	Notebook	Impresoras	Scanner	Total Equipamiento
1º Juzgado Civil de Temuco	29		27	1	57
1º Juzgado de Letras de Angol	20		20	1	41
2º Juzgado Civil de Temuco	33		23	1	57
3º Juzgado Civil de Temuco	26		23	1	50
Corporación Administrativa de Temuco	39	16	26	12	93
Corte de Apelaciones de Temuco	100	14	58	9	181
Juzgado de Familia de Angol	29		32	2	63
Juzgado de Familia de Temuco	86	3	36		125
Juzgado de Garantía de Angol	18	1	10	4	33
Juzgado de Garantía de Lautaro	12	1	15	7	35
Juzgado de Garantía de Loncoche	12		15	3	30
Juzgado de Garantía de Nueva Imperial	15	1	19	3	38
Juzgado de Garantía de Pitrufrquén	14		13	6	33
Juzgado de Garantía de Temuco	58	2	29	5	94
Juzgado de Garantía de Victoria	13		14	2	29

Equipos Computacionales Temuco 2016

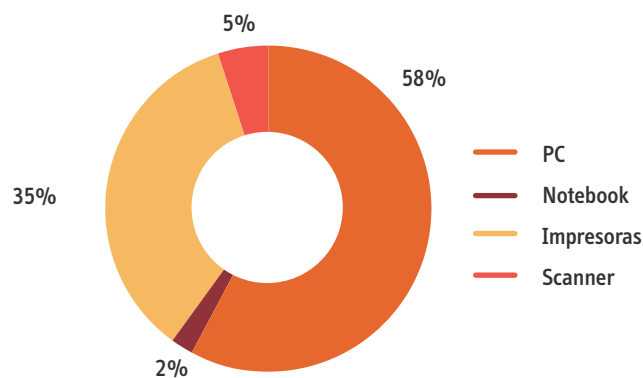




Valdivia

Jurisdicción	PC	Notebook	Impresoras	Scanner	Total Equipamiento
1º Juzgado Civil de Valdivia	30		26	3	59
1º Juzgado de Letras de Osorno	41		17	4	62
2º Juzgado Civil de Valdivia	24		25	2	51
2º Juzgado de Letras de Osorno	23	1	15	5	44
Corporación Administrativa de Valdivia	31	14	21	2	68
Corte de Apelaciones de Valdivia	87	6	66	6	165
Juzgado de Familia de Osorno	71		32	4	107
Juzgado de Familia de Valdivia	76	5	42	3	126
Juzgado de Garantía de Los Lagos	21	1	7	3	32
Juzgado de Garantía de Mariquina	21		11	2	34
Juzgado de Garantía de Osorno	57		28	3	88
Juzgado de Garantía de Río Negro	13		9	3	25
Juzgado de Garantía de Valdivia	48		21	3	72
Juzgado de Letras de Los Lagos	20		19	3	42
Juzgado de Letras de Mariquina	48		21	3	72
Juzgado de Letras de Río Negro	24		20	3	47
Juzgado de Letras del Trabajo de Osorno	36		29	4	69
Juzgado de Letras del Trabajo de Valdivia	33	1	12	5	51
Juzgado de Letras y Garantía de La Unión	59	1	33	3	96
Juzgado de Letras y Garantía de Paillaco	31		25	3	59
Letras y Garantía de Panguipulli	39		30	8	77
Juzgado de Letras y Garantía de Río Bueno	33		20	6	59
Juicio Oral En Lo Penal de Osorno	50		37	2	89
Juicio Oral En Lo Penal de Valdivia	43		21	3	67
TOTAL EQUIPAMIENTO VALDIVIA	959	29	587	86	1.661

Equipos Computacionales Valdivia 2016

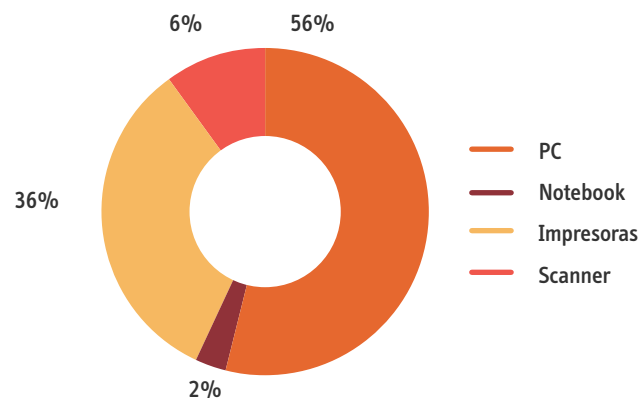




Puerto Montt

Jurisdicción	PC	Notebook	Impresoras	Scanner	Total Equipamiento
1º Juzgado Civil de Puerto Montt	26		20	3	49
1º Juzgado de Letras de Puerto Varas	23		12	3	38
2º Juzgado Civil de Puerto Montt	26		17	2	45
Corporación Administrativa de Puerto Montt	46	11	28	11	96
Corte de Apelaciones de Puerto Montt	62	4	48	8	122
Juzgado de Familia de Ancud	22	2	17	4	45
Juzgado de Familia de Castro	39		20	4	63
Juzgado de Familia de Puerto Montt	56		37	6	99
Juzgado de Familia de Puerto Varas	34	2	25	6	67
Juzgado de Garantía de Ancud	17	2	10	2	31
Juzgado de Garantía de Castro	19	1	11	4	35
Juzgado de Garantía de Puerto Montt	49		21		70
Juzgado de Garantía de Puerto Varas	21		7	2	30
Juzgado de Letras de Ancud	14		10	3	27
Juzgado de Letras de Castro	15		18	3	36
Juzgado de Letras del Trabajo de Castro	22		15	2	39
Letras del Trabajo de Puerto Montt	39		24	6	69
Juzgado de Letras y Garantía de Calbuco	25	1	12	4	42
Juzgado de Letras y Garantía de Chaiten	24	1	15	2	42
Juzgado de Letras y Garantía de Hualaihue	24		16	3	43
Letras y Garantía de Los Muermos	15		8	1	24
Juzgado de Letras y Garantía de Maullín	19		11		30
Juzgado de Letras y Garantía de Quellón	38	1	20	2	61
Juzgado de Letras y Garantía de Quinchao	12	1	8	2	23
Juicio Oral En Lo Penal de Castro	19	1	14	2	36
Juicio Oral En Lo Penal de Puerto Montt	38		29	1	68
TOTAL EQUIPAMIENTO PUERTO MONTT	744	27	473	86	1.330

Equipos Computacionales Puerto Montt 2016

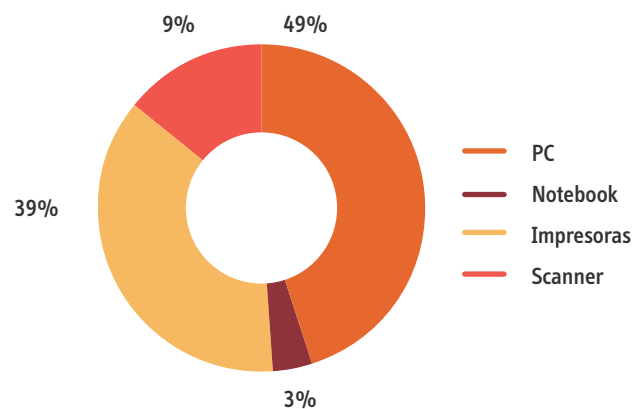




Coyhaique

Jurisdicción	PC	Notebook	Impresoras	Scanner	Total Equipamiento
1º Juzgado de Letras de Coyhaique	17		17	8	42
Corporación Administrativa de Coyhaique	30	2	13	6	51
Corte de Apelaciones de Coyhaique	58	5	55	6	124
Juzgado de Familia de Coyhaique	36	1	17	3	57
Juzgado de Garantía de Coyhaique	21	2	23	4	50
Letras del Trabajo de Coyhaique	18		17	3	38
Juzgado de Letras y Garantía de Aisén	38		27	8	73
Letras y Garantía de Chile Chico	19	1	11	5	36
Juzgado de Letras y Garantía de Cisnes	17	1	14	2	34
Juzgado de Letras y Garantía de Cochrane	20	1	19	5	45
Juicio Oral En Lo Penal de Coyhaique	24	2	24	5	55
TOTAL EQUIPAMIENTO COYHAIQUE	298	15	237	55	605

Equipos Computacionales Coyhaique 2016

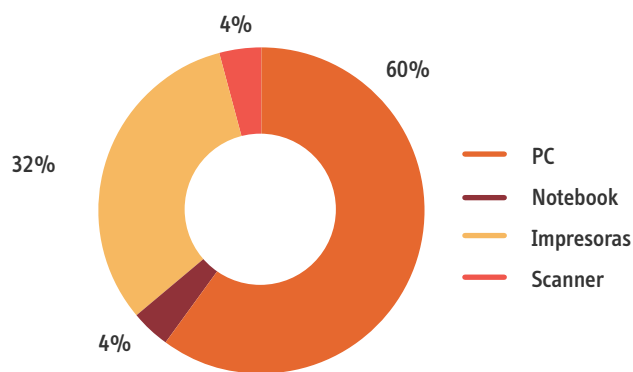




Punta Arenas

Jurisdicción	PC	Notebook	Impresoras	Scanner	Total Equipamiento
1º Juzgado de Letras de Punta Arenas	22	1	15	1	39
2º Juzgado de Letras de Punta Arenas	20	1	17	1	39
3º Juzgado de Letras de Punta Arenas	22	1	16	1	40
Corporación Administrativa de Punta Arenas	100	5	15	3	123
Corte de Apelaciones de Punta Arenas	43	9	42	2	96
Juzgado de Familia de Punta Arenas	61		44	4	109
Juzgado de Garantía de Punta Arenas	26	4	13	5	48
Letras del Trabajo de Punta Arenas	34		10	1	45
Juzgado de Letras y Garantía de Natales	21	1	13	3	38
Juzgado de Letras y Garantía de Porvenir	34		21	2	57
Juicio Oral En Lo Penal de Punta Arenas	22	7	10	3	42
TOTAL EQUIPAMIENTO PUNTA ARENAS	405	29	216	26	676

Equipos Computacionales Punta Arenas 2016

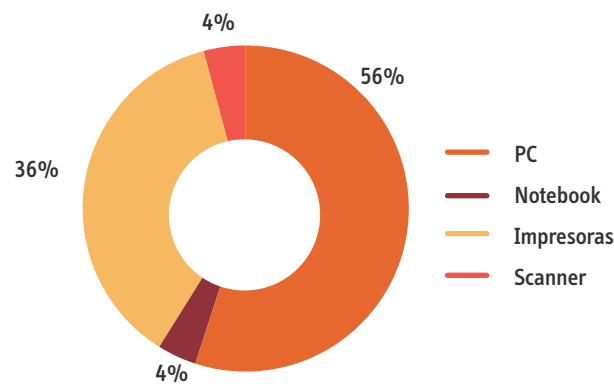




Santiago

Jurisdicción	PC	Notebook	Impresoras	Scanner	Total Equipamiento
1º Juzgado de Letras del Trabajo de Santiago	117	3	70	10	200
10º Juzgado Civil de Santiago	23	1	21	1	46
11º Juzgado Civil de Santiago	25	2	25	1	53
12º Juzgado Civil de Santiago	25	1	23	1	50
13º Juzgado de Garantía de Santiago	42	4	38	2	86
13º Juzgado Civil de Santiago	27	1	20	2	50
14º Juzgado de Garantía de Santiago	57	2	36	4	99
14º Juzgado Civil de Santiago	26	1	21	1	49
15º Juzgado Civil de Santiago	28	1	21	1	51
16º Juzgado Civil de Santiago	22	1	18	1	42
17º Juzgado Civil de Santiago	24	1	15	2	42
18º Juzgado Civil de Santiago	31	1	19	2	53
19º Juzgado Civil de Santiago	26	1	17	1	45
1º Juzgado Civil de Santiago	24	1	18	1	44
1º Juzgado de Familia de Santiago	90	7	52	2	159

Equipos Computacionales Santiago 2016

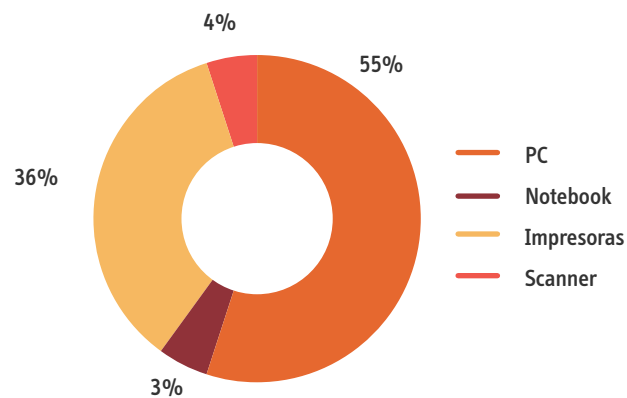




San Miguel

Jurisdicción	PC	Notebook	Impresoras	Scanner	Total Equipamiento
10° Juzgado de Garantía de Santiago	43		12	3	58
11° Juzgado de Garantía de Santiago	52	3	26	4	85
12° Juzgado de Garantía de Santiago	37	2	17	3	59
15° Juzgado de Garantía de Santiago	48	1	27	4	80
1º Juzgado Civil de Puente Alto	36	2	32	1	71
1º Juzgado Civil de San Miguel	45	1	44	2	92
1º Juzgado de Familia de San Miguel	88	1	80	4	173
1º Juzgado de Letras de Buín	19		17	2	38
1º Juzgado de Letras de Melipilla	21		18	5	44
1º Juzgado de Letras de San Bernardo	33	1	17	3	54
1º Juzgado de Letras de Talagante	20		16	2	38
2º Juzgado de Familia de San Miguel	111	1	69	2	183
2º Juzgado Civil de San Miguel	27	1	15	1	44
2º Juzgado de Letras de Buín	21	1	10	4	36
2º Juzgado de Letras de San Bernardo	24		26	2	52

Equipos Computacionales San Miguel 2016

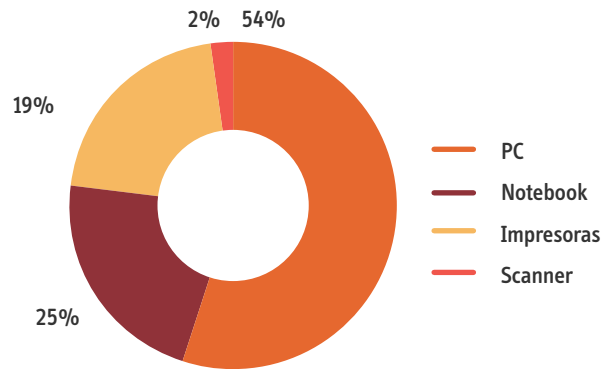




Corporación Administrativa Central

PC	Notebook	Impresoras	Scanner	Total Equipamiento
902	409	312	39	1.662

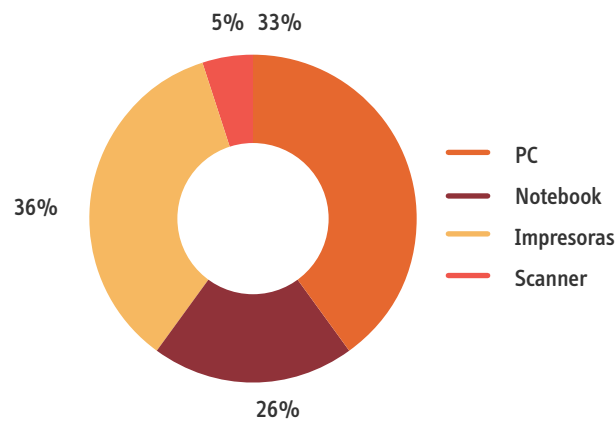
Equipos Computacionales Corporación Administrativa 2016



Corte Suprema de Justicia

PC	Notebook	Impresoras	Scanner	Total Equipamiento
285	226	314	45	870

Equipos Computacionales Corte Suprema 2016



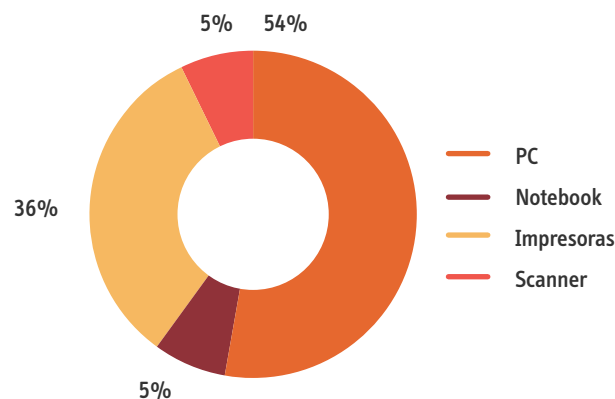


Resumen Equipos Computacionales del País Año 2016

Jurisdicción	PC	Notebook	Impresoras	Scanner	Total
Corte Suprema	285	226	314	45	870
Arica	414	36	233	37	720
Iquique	362	47	273	31	713
Antofagasta	860	63	614	83	1.620
Copiapó	544	33	479	91	1.147
La Serena	751	31	582	130	1.494
Valparaíso	1.894	112	1.414	232	3.652
Rancagua	782	56	615	79	1.532
Talca	1.074	53	627	121	1.875
Chillán	517	23	291	51	882
Concepción	1.389	126	864	134	2.513
Temuco	997	43	723	112	1.875
Valdivia	959	29	587	86	1.661
Puerto Montt	744	27	473	86	1.330
Coyhaique	298	15	237	55	605
Punta Arenas	405	29	216	26	676
Santiago	3.926	311	2.577	263	7.077
San Miguel	1.946	118	1.316	129	3.509
Corporación Administrativa Central	902	409	312	39	1.662
TOTAL	19.049	1.787	12.747	1.830	35.413

Incluye Cortes de Apelaciones, Juzgados y Oficinas zonales de la CAPJ

Distribución Equipos Comunicacionales Año 2016



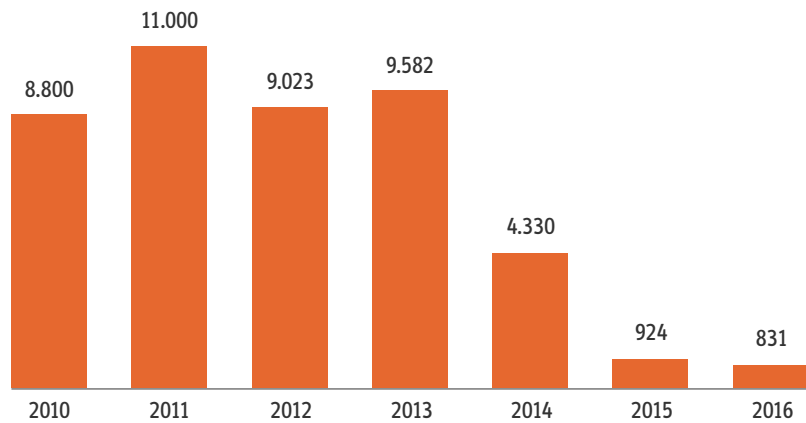


5. Vinculación con el Medio

5.1 El Presidente responde Consultas al “Presidente Responde”

Consultas totales por año:

Años	Consultas
2010	8.800
2011	11.000
2012	9.023
2013	9.582
2014	4.330
2015	924
2016	831




Es considerable la disminución de consultas debido a que muchas de las consultas o solicitudes los usuarios la canalizan o realizan a través de las redes sociales y/o el portal de transparencia.


5.2 Redes Sociales

Contenidos que se publican a través de las Redes Sociales del Poder Judicial:

- Noticias del portal del PJUD
- Noticias de Intranet
- Agenda diaria del presidente
- Infografías
- Recortes de prensa donde aparece el Poder Judicial
- Encuestas de opinión
- Videos
- Láminas explicativas
- Preguntas frecuentes
- Tips
- Audios y videos de audiencias
- Fotos

**Resumen de penetración e impacto comparativo por plataforma entre al año 2013 y 2016**

			
2016	Fans a la fecha: 79.492 +25.028	Alcance más alto de las publicaciones: 393.222	Respuesta a usuarios: 2.884
2015	Fans a la fecha: 54.464 +21.112	Alcance más alto de las publicaciones: 118.337	Respuesta a usuarios: 2.361
2014	Fans a la fecha: 33.342 +21.642	Alcance más alto de las publicaciones: 62.951	Respuesta a usuarios: 1.412
2013	Fans a la fecha: 11.700 +6.696	Alcance más alto de las publicaciones: 61.186	Respuesta a usuarios: 1.291

			
2016	Seguidores a la fecha: 63.059 +15.664	Impresiones: 79.516 Por día	Respuestas a usuarios: 2.220 -94
2015	Seguidores a la fecha: 47.395 +17.359	Impresiones: 56.125 Por día	Respuestas a usuarios: 2.314
2014	Seguidores a la fecha: 30.036 +8.883	Alcance promedio por cada publicación: 57.245	Respuestas a usuarios: 1.575
2013	Seguidores a la fecha: 21.153 +8.455	Alcance promedio por cada publicación: 40.805	Respuestas a usuarios: 1.091



Interacción Directa en las Cuentas Oficiales del Poder Judicial Durante el Año 2016



Preguntas / Respuestas
Total 2016



5.104
+430

Preguntas / Respuestas
Promedio al mes



425
+36

Preguntas / Respuestas
Promedio al día (hábiles)



21
+2

**You Tube**

2016	Suscriptores a la fecha: 7.727 +2.830	Publicaciones a la fecha: 3.015 +1.014	Reproducciones a la fecha: 1.842.130 +856.027
2015	Suscriptores a la fecha: 4.397	Publicaciones a la fecha: 2.001	Reproducciones a la fecha: 986.103
2014	Suscriptores a la fecha: 2.284	Publicaciones a la fecha: 1.045	Reproducciones a la fecha: 453.292
2013	Suscriptores a la fecha: 637	Publicaciones a la fecha: 363	Reproducciones a la fecha: 120.684



2016	Fans a la fecha: 6.498 +3.626	Publicaciones a la fecha: 1.606	Total de "Me gusta" a la fecha 38.330
2015	Fans a la fecha: 2.872	Publicaciones a la fecha: 638	Total de "Me gusta" a la fecha 15.137
2014	Fans a la fecha: 1.040	Publicaciones a la fecha: 201	Total de "Me gusta" a la fecha 4.473
2013	Fans a la fecha: 104	Publicaciones a la fecha: 33	Total de "Me gusta" a la fecha 281

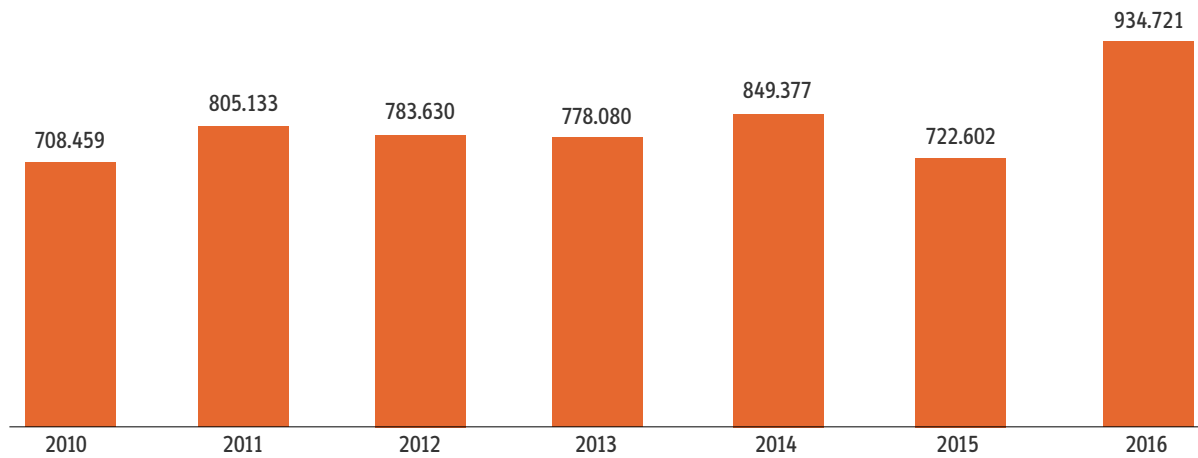


5.3 Centro Documental

Resumen documentos por bases

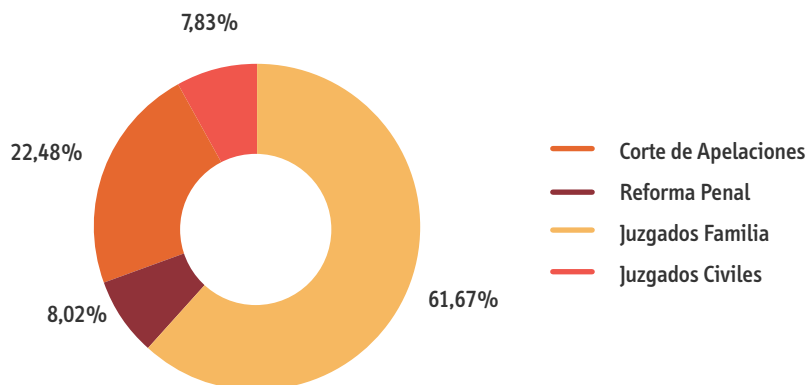
Base	2010	2011	2012	2013	2014	2015	2016
Auto Acordados	188	130	177	212	255	221	114
Salas CS	3.023	3.028	3.514	2.803	2.779	2.647	2.667
Jurisprudencia CS	3.181	4.313	3.556	2.874	2.294	2.519	2.014
Registro CS	10.750	14.224	11.587	16.933	25.491	17.988	15.203
C. de Apelaciones	65.493	80.485	100.869	127.623	225.745	159.209	203.580
Reforma P. Penal	100.674	107.135	105.476	102.555	89.777	79.002	72.591
Juzgados Familia	488.317	515.734	477.449	451.342	423.791	380.367	558.491
Juzgados Civiles	30.677	72.903	73.369	66.228	71.508	72.944	70.912
Juzgados Laborales	5.401	6.083	6.011	6.055	6.101	6.173	7.333
Juzgados Cobranza	682	1.025	1.530	1.384	1.543	1.450	1.771
Normas Uso Frecuente (Modificaciones)	1	5	5	5	7	8	6
Últimas Leyes Publicadas	72	68	87	66	86	74	39
TOTAL	708.459	805.133	783.630	778.080	849.377	722.602	934.721

Documentos por Base



El 95% de las bases son las siguientes.

Documentos por Base

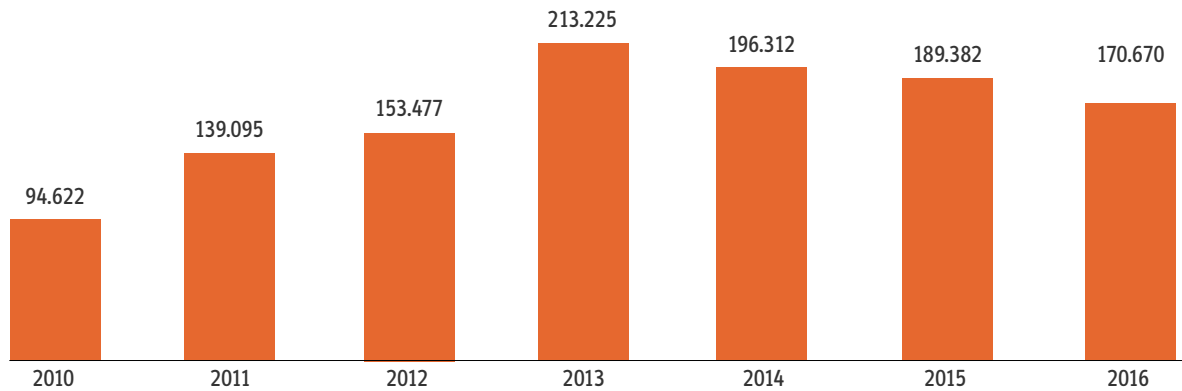




Estadísticas de resultados de búsquedas

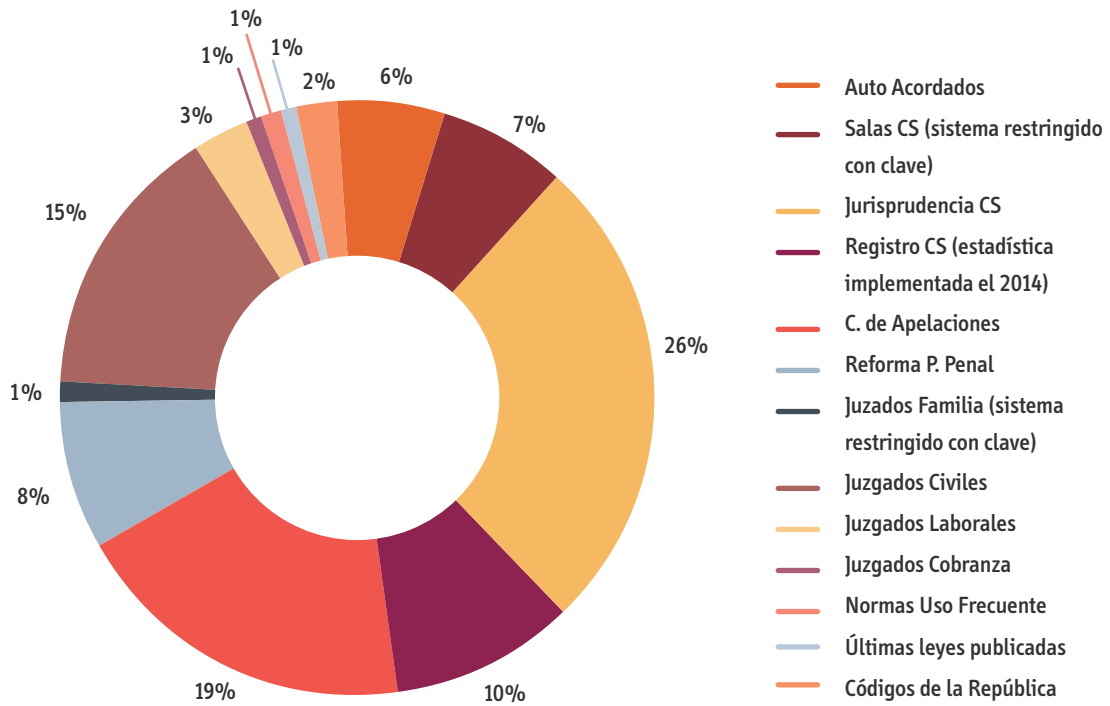
Base	2010	2011	2012	2013	2014	2015	2016
Auto Acordados	7.341	9.720	12.037	13.867	16.565	14.651	9.857
Salas CS (sistema restringido con clave)	13.546	17.917	21.370	16.474	11.393	13.342	12.631
Jurisprudencia CS	35.608	55.945	58.540	78.659	64.577	58.057	44.715
Registro CS (estadística implementada el 2014)					12.537	13.742	17.436
C. de Apelaciones	13.312	23.392	28.301	43.461	39.733	36.479	32.505
Reforma P. Penal	9.167	11.166	12.899	16.906	14.601	13.657	12.862
Juzgados Familia (sistema restringido con clave)	5.182	6.145	2.233	4.156	2.243	2.341	2.039
Juzgados Civiles				12.892	18.309	21.813	25.730
Juzgados Laborales		1.704	4.424	6.013	5.707	4.278	4.421
Juzgados Cobranza				1.522	934	672	834
Normas Uso Frecuente	1.530	1.710	2.695	3.026	1.264	1.533	1.238
Últimas Leyes Publicadas	2.251	2.800	3.578	5.444	2.140	3.329	2.326
Códigos de la República	6.685	8.596	7.400	10.805	6.309	5.488	4.076
TOTAL	94.622	139.095	153.477	213.225	196.312	189.382	170.670

Resultados de Búsqueda





Resultados de Búsqueda





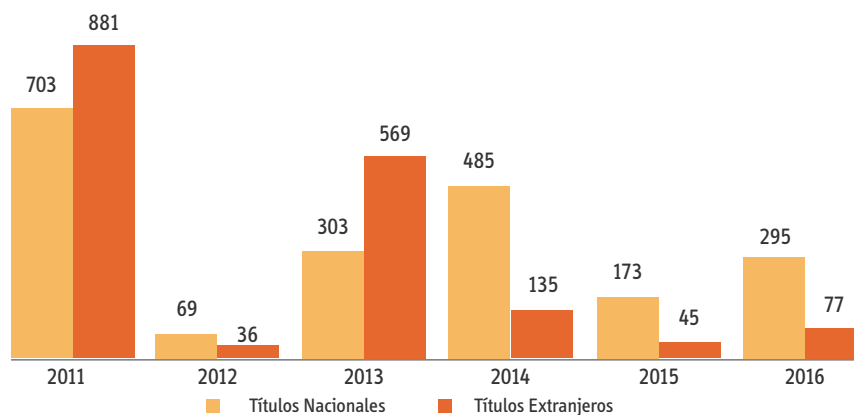
6. Unidades Corte Suprema

6.1 Biblioteca

Compra de Libros años 2011 a 2016

Año	Títulos Nacionales	Títulos Extranjeros	Total
2011	703	881	1.584
2012	69	36	105
2013	303	569	872
2014	485	135	620
2015	173	45	218
2016	295	77	372

Compra de Libros



Biblioteca de la Corte Suprema

Año 2016

Compras de títulos nacionales	
Materia	Total
Derecho Administrativo	16
Derecho Ambiental	10
Derecho Canónico	3
Derecho Civil	41
Derecho Comercial	42
Derecho Constitucional	13
Derecho de Aguas, Marítimo y Aeronáutico	4
Derecho de Menores	13
Derecho de Minería	3
Derecho del Trabajo y Seguridad Social	14
Derecho Económico	6
Derecho Informático	1
Derecho Internacional	3
Derecho Penal	25
Derecho Procesal	25
Derecho Tributario	13
Ciencias del Derecho	63
TOTAL	295

Compras de títulos extranjeros	
Materia	Total
Derecho Administrativo	2
Derecho Ambiental	1
Derecho Civil	1
Derecho Constitucional	46
Derecho del Trabajo y Previsión Social	3
Derecho Internacional	2
Derecho Penal	9
Derecho Procesal	4
Ciencias del Derecho	9
TOTAL	77

Total Año 2016: 372

6.2 Dirección de Estudios

Informes Proyectos de Ley 2016

N°	Nombre	Boletín
1	Establece marco para la gestión de residuos y responsabilidad extendida del productor	9.094-12
2	Modifica las leyes N° 20.600 y N° 19.300, en lo relativo a la acción de indemnización de perjuicios para terceros afectados por daño medioambiental	10.506-12
3	Modifica el decreto con fuerza de ley N° 1, de 2004, del Ministerio de Economía, Fomento y Reconstrucción, que Fija el texto refundido, coordinado y sistematizado del decreto ley N° 211, de 1973, que Fija normas para la defensa de la libre competencia.	9.950-03
4	Perfecciona la justicia tributaria y aduanera	9.892-07
5	Crea el Consejo Nacional y los Consejos de Pueblos Indígenas	10.526-06
6	Modifica el Código Procesal Penal, en materia de suspensión condicional del procedimiento, tratándose de causas relativas a violencia intrafamiliar	10.528-07
7	Modifica la ley N° 19.828, que Crea el Servicio Nacional del Adulto Mayor, y regula el funcionamiento y fiscalización de los establecimientos de larga estadía de adultos mayores	10.543-18
8	Modifica la ley N° 15.231, sobre Organización y Atribuciones de los Juzgados de Policía Local, para establecer el cese del cargo de juez de policía local a los 75 años de edad	10.548-07
9	Facilita la aplicación efectiva de las penas establecidas para los delitos de robo, hurto y receptación y mejora la persecución penal en dichos delitos	9.885-07
10	Modifica el artículo 385 del Código Procesal Penal	10.566-07
11	Establece nuevos sistemas de transmisión de energía eléctrica y crea un organismo coordinador independiente del sistema eléctrico nacional.	10.240-08
12	Establece medidas de protección a la lactancia materna y su ejercicio.	9.303-11
13	Modifica la ley sobre Organización y Atribuciones de los Juzgados de Policía Local, en el sentido de facultar a estos tribunales para otorgar autorización a los municipios en materia de limpieza de viviendas de personas que sufren el síndrome de Diógenes	10.592-06
14	Modifica el artículo 420 del Código del Trabajo, confiriéndole competencia a los tribunales laborales para conocer de las contiendas en que, los causahabientes del trabajador, buscan hacer efectiva la responsabilidad del empleador, derivada de accidentes del trabajo o enfermedades profesionales.	8.378-13
15	Fortalece la composición de los tribunales que indica, asignando una dotación adicional de 110 jueces	10.611-07



N°	Nombre	Boletín
16	Modifica la ley N° 18.695, orgánica constitucional de Municipalidades, y la ley N° 20.502, que crea el Ministerio del Interior y Seguridad Pública, permitiendo la creación de los consejos comunales y los planes comunales de seguridad pública	9.601-25
17	Modifica el artículo 4° del decreto ley N° 321, de 1925, del Ministerio de Justicia, que establece la libertad condicional para los penados, a fin de que la Fiscalía Judicial respectiva sea oída en los casos que indica.	10.671-07
18	Modifica diversas disposiciones legales para disponer la expulsión del país de los extranjeros condenados en Chile por determinados delitos	10.657-07
19	Modifica el decreto ley N° 321, de 1925, que Establece la Libertad Condicional para los Penados, con el objeto de exigir, como requisito para su otorgamiento, un informe psicosocial del condenado	10.654-07
20	Modifica el decreto con fuerza de ley N° 1, de 2004, del Ministerio de Economía, Fomento y Reconstrucción, que Fija el texto refundido, coordinado y sistematizado del decreto ley N° 211, de 1973, que Fija normas para la defensa de la libre competencia.	9.950-03
21	Modifica el artículo 21 de la ley N° 19.968, que crea los Tribunales de Familia, para garantizar la seguridad de las víctimas en el abandono del procedimiento en causas sobre violencia intrafamiliar.	10.690-07
22	Sustituye el decreto ley N°321, de 1925, que establece la libertad condicional para los penados.	10.696-07
23	Permite la emisión de medios de pago con provisión de fondo por entidades no bancarias	9.197-03
24	Repone facultades del Servicio Electoral	10.716-06
25	Modifica la ley N° 20.066, sobre violencia intrafamiliar, en lo relativo a las medidas de protección a las víctimas y al cumplimiento efectivo de las penas	10.705-07
26	Establece ley de protección y preservación de glaciares	9.364-12
27	Modifica el Código de Comercio para radicar en la justicia ordinaria el conocimiento de litigios derivados de contratos de seguro automotriz	10.726-03
28	Modifica la ley N° 20.066, sobre violencia intrafamiliar, para limitar la aplicación de la suspensión condicional del procedimiento respecto de los delitos cometidos dentro del contexto de la violencia intrafamiliar	10.729-07
29	Establece normas de reconocimiento y protección de los derechos fundamentales de las personas con enfermedad o discapacidad mental	10.755-11
30	Modifica la Ley N° 19.496, sobre protección de los derechos de los consumidores	9.369-03
31	Modifica la Ley N° 20.60, que crea los Tribunales Ambientales, en materia de cesación en el cargo de sus ministros.	10.774-07
32	Crea la Comisión de Valores y Seguros	9.015-05
33	Modifica la ley N° 20.600, que crea los Tribunales Ambientales, en materia de nombramiento y duración en el cargo de los ministros.	10.803-07
34	Modifica el DL N° 321 de 1925, que establece la libertad condicional para los penados en materia de requisitos para su otorgamiento.	10.681-25
35	Modifica el art. 15 de la Ley N° 18.168, Ley General de Telecomunicaciones.	10.867-15
36	Regula entrevistas grabadas en video y, otras medidas de resguardo a menores de edad, víctimas de delitos sexuales	9.245-07
37	Modifica el Código Penal estableciendo la imprescriptibilidad de la acción penal, en los delitos sexuales cometidos contra menores de edad	8.134-07; 10.033-07; 10.186-07; 10.236-07; 10.707-07 y 10.784-07.
38	Crea la Defensoría de los Derechos de la Niñez	10.584-07
39	Modifica el artículo 81 del Código Civil, en materia de presunción de muerte por desaparecimiento de embarcaciones de porte menor de pesca artesanal, y de trabajadores costeros dedicados a la extracción de especies marinas.	10.879-07
40	Modifica la ley N° 19.992, que Establece pensión de reparación y otorga otros beneficios a favor de las personas que indica, en lo que respecta al tratamiento de los antecedentes recopilados por la Comisión Nacional sobre Prisión Política y Tortura	10.883-17
41	Crea la XVI Región de Ñuble y las provincias de Diguillín, Punilla e Itata	10.277-06
42	Sustituye el decreto ley N°321, de 1925, que establece la libertad condicional para los penados	10.696-07
43	Modifica el Código Penal, en lo tocante a la tipificación del delito de tortura	9.589-17
44	Modifica la Ley de Servicios de Gas y otras disposiciones legales que indica	9.890-08
45	Incentiva la inclusión de discapacitados al mundo laboral y modifica la ley N° 20.422, para establecer la reserva legal de empleos para personas con discapacidad	7.025-31 y 7.855-13 (refundidos)
46	Reconoce y da protección al derecho a la identidad de género.	8.924-07

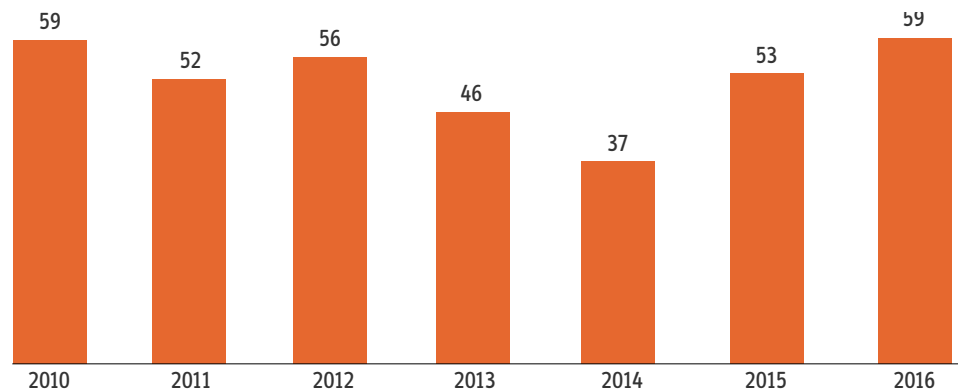


N°	Nombre	Boletín
47	Moderniza la legislación sobre transporte remunerado de pasajeros.	10.937-15
48	Modifica el Código Penal, el Decreto Ley N° 645, de 1925, sobre el Registro General de Condenas y la Ley N° 20.066, que establece Ley de Violencia Intrafamiliar, destinado a aumentar la penalidad y demás sanciones aplicables para delitos cometidos en contra de personas menores y otras personas en estado vulnerable	9.279-07; 9.435-18; 9.849-07; 9.877-07; 9.904-07; 9.908-07 (refundidos)
49	Modifica el Código de Justicia Militar, en materia de competencia en causas por delitos cometidos contra civiles	10.960-07
50	Crea la Comisión de Valores y Seguros.	9.015-05
51	Moderniza y fortalece el ejercicio de la función pública del Servicio Nacional de Pesca.	10.482-21
52	Moderniza la legislación aduanera.	10.165-05
53	Introduce modificaciones al marco normativo que rige las aguas en materia de fiscalización y sanciones.	8.149-09
54	Regula entrevistas grabadas en video y, otras medidas de resguardo a menores de edad, víctimas de delitos sexuales.	9.245-07
55	Modifica el artículo 23 de la ley N° 19.968, que crea los tribunales de familia, para establecer que la notificación de la demanda sea efectuada por un receptor judicial designado por un sistema de turno.	11.039-07
56	Modifica el artículo 691 del Código de Procedimiento Civil, para establecer que el recurso de apelación en contra de sentencias definitivas recaídas en juicios de comodato precario, sea concedido en el solo efecto devolutivo.	11.038-07
57	Introduce modificaciones al marco normativo que rige las aguas en materia de fiscalización y sanciones	8.149-09
58	Modifica la ley N° 18.216, que Establece penas que indica como sustitutivas a las penas privativas o restrictivas de libertad, para aplicar un nuevo régimen de cumplimiento de condena, en favor de personas que padezcan una enfermedad terminal	11.024-07
59	Modifica la ley N° 19.537, sobre Copropiedad Inmobiliaria, en el sentido de otorgar competencia a los juzgados de policía local para remover a los miembros del Comité de Administración	11.052-14

Resumen anual

Años	Cantidad Informes Proyectos Ley
2010	59
2011	52
2012	56
2013	46
2014	37
2015	53
2016	59
TOTAL	362

Cantidad Proyectos de Ley



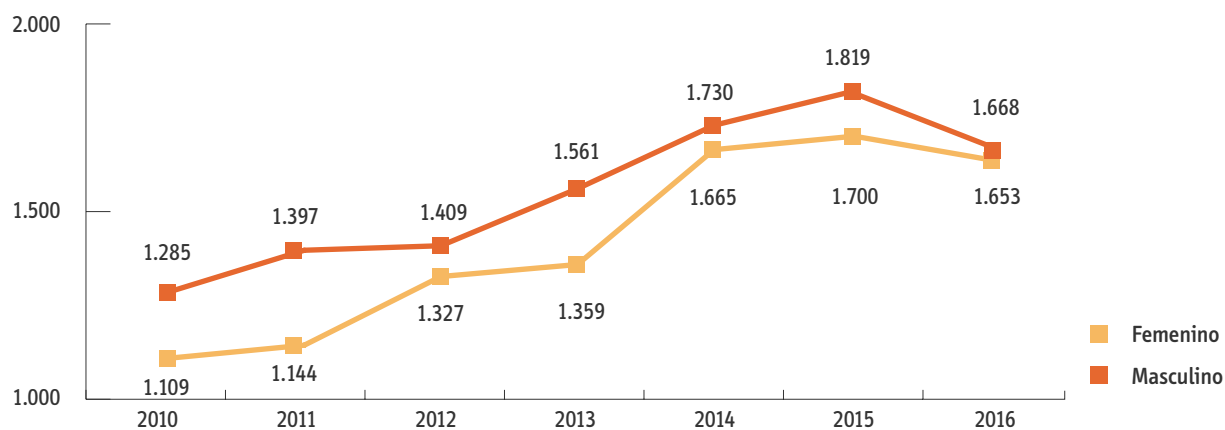


6.3 Oficina de Títulos de Abogados

Abogados por Sexo

Año	Femenino	Masculino	Total
2010	1.109	1.285	2.394
2011	1.144	1.397	2.541
2012	1.327	1.409	2.736
2013	1.359	1.561	2.920
2014	1.665	1.730	3.395
2015	1.700	1.819	3.519
2016	1.668	1.653	3.321

Clasificación por Sexo



**Abogados por Procedencia**

Año	Extranjero	Nacional	Total
2010	11	2.383	2.394
2011	11	2.530	2.541
2012	5	2.731	2.736
2013	13	2.907	2.920
2014	10	3.385	3.395
2015	33	3.486	3.519
2016	4	3.317	3.321

Abogados por Universidades 2010 - 2016

Universidad	2010	2011	2012	2013	2014	2015	2016	Total
Pontificia Universidad Católica de Chile	277	295	267	288	312	230	266	1.935
Universidad de Chile	167	238	252	297	313	298	278	1.843
Universidad Central	143	138	126	136	201	214	178	1.136
Universidad Diego Portales	106	94	121	151	200	257	165	1.094
Universidad Andrés Bello	91	121	142	127	188	216	168	1.053
Universidad Adolfo Ibáñez	86	87	142	117	128	121	120	801
Universidad de Concepción	94	94	102	99	120	136	120	765
Universidad Bolivariana	86	128	123	100	108	78	82	705
Universidad del Mar	41	40	60	104	127	145	154	671
Universidad de los Andes	85	65	70	74	105	98	105	602
Universidad del Desarrollo	70	80	67	64	82	117	65	545
Universidad de las Américas	59	66	67	78	98	93	89	550
Universidad Católica del Norte	79	77	80	77	54	85	58	510
Universidad San Sebastián	58	58	80	54	85	107	105	547
Universidad Católica de Valparaíso	46	33	70	74	76	142	73	514
Universidad Santo Tomás	52	41	55	70	101	105	124	548
Universidad Católica de Temuco	64	55	64	73	68	65	72	461
Universidad La República	106	66	73	56	51	36	38	426
Universidad Autónoma de Chile	56	45	50	52	71	101	102	477
Universidad de Talca	40	32	47	65	68	78	78	408
Universidad de Valparaíso	38	62	41	32	90	57	67	387
Universidad Academia de Humanismo Cristiano	53	45	43	52	54	60	77	384
Universidad Finis Terrae	34	59	66	48	52	41	77	377
Universidad Pedro de Valdivia	26	31	51	79	50	52	79	368
Universidad Católica de La Santísima Concepción	44	45	39	50	68	37	38	321
Universidad Mayor	44	36	32	54	55	46	53	320
Universidad Austral de Chile	34	37	45	39	41	47	32	275
Universidad de Tarapacá	27	33	54	35	38	48	40	275

*En Otras Universidades se consideran Universidades Extranjeras



El 51,4% de los títulos corresponden a las siguientes 10 universidades.

Abogados por Universidades 2010-2016

