

TOMO VII

**PODER JUDICIAL EN
NÚMEROS 2018**

ADMINISTRACIÓN Y SERVICIOS



PODER JUDICIAL
REPUBLICA DE CHILE

ÍNDICE

| | |
|---|----|
| 1. CONSEJO SUPERIOR DE LA CORPORACIÓN ADMINISTRATIVA DEL PODER JUDICIAL | 5 |
| 2. PRESUPUESTO PODER JUDICIAL AÑOS 2010 – 2017 | 7 |
| 2.1 Ley de Presupuesto | 7 |
| 2.2 Presupuesto vigente y Ejecución Presupuestaria | 10 |
| 3. ADQUISICIONES | 11 |
| 3.1 Tribunales Reformados | 11 |
| 3.2 Corporación Administrativa del Poder Judicial | 18 |
| 4. TECNOLOGÍA | 25 |
| 5. VINCULACIÓN CON EL MEDIO | 44 |
| 5.1 El Presidente responde | 44 |
| 5.2 Redes Sociales | 44 |
| 5.3 Centro Documental | 48 |
| 6. UNIDADES CORTE SUPREMA | 51 |
| 6.1 Biblioteca | 51 |
| 6.2 Dirección de Estudios | 53 |
| 6.3 Oficina de Títulos de Abogados | 55 |



1. Consejo Superior de la Corporación Administrativa del Poder Judicial

Integrantes:

Presidente de la Corte Suprema y cuatro Ministros del mismo tribunal. Secretario: Director de la Corporación Administrativa CAPJ.

Sesiones del Consejo:

- Presidente de la Corte Suprema que preside, los cuatro Ministros del mismo tribunal.
- Director de la CAPJ, actúa como Secretario.
- Representante de Ministros, Jueces y Relatores.
- Representante de Secretarios y Administradores de Tribunales.
- Representante de Empleados del Poder Judicial.
- Jefe Departamento Jurídico de la CAPJ.
- Encargada de Actas.

Número de Sesiones Ordinarias (Actas) de Consejo Superior Año 2011 a 2017

| Año Consejo | Total Sesiones |
|--------------|----------------|
| 2011 | 44 |
| 2012 | 50 |
| 2013 | 47 |
| 2014 | 29 |
| 2015 | 44 |
| 2016 | 24 |
| 2017 | 37 |
| TOTAL | 275 |

No se consideran las actas extraordinarias.

| Año | Sesión mes de febrero | Promedio mensual sesiones |
|--------|-----------------------|---------------------------|
| 2011 | NO | 4,2 |
| 2012 | SI | 4,2 |
| 2013 | SI | 4,2 |
| 2014* | SI | 2,7 |
| 2015 | SI | 3,8 |
| 2016** | NO | 2,0 |
| 2017 | NO | 3,1 |

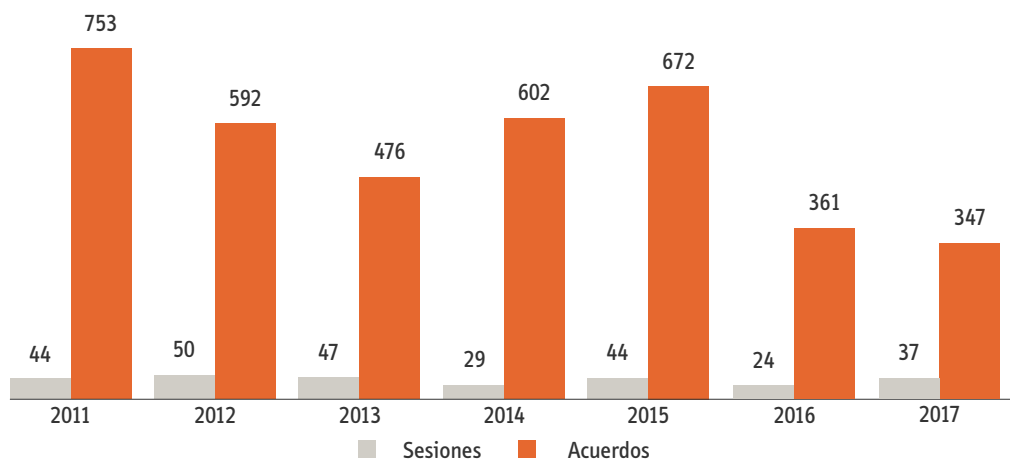
* Este año el Consejo decidió sesionar dos veces al mes.

** corresponde a sesión Extraordinaria.

Número de Acuerdos de Consejo Superior por Año y Promedio de Temas Presentado por Sesión

| Año Consejo | Total |
|--------------|--------------|
| 2011 | 753 |
| 2012 | 592 |
| 2013 | 476 |
| 2014 | 602 |
| 2015 | 672 |
| 2016 | 361 |
| 2017 | 347 |
| TOTAL | 3.803 |

| Año Consejo | Promedio de Acuerdos por Sesión |
|------------------------|---------------------------------|
| 2011 | 17 |
| 2012 | 12 |
| 2013 | 10 |
| 2014 | 21 |
| 2015 | 15 |
| 2016 | 15 |
| 2017 | 9 |
| PROMEDIO GLOBAL | 14 |

**Sesiones y Acuerdos Consejo Superior****Número de Acuerdos de Consejo Superior por Año y por Departamento de la CAPJ**

| Departamentos | Año Consejo | | | | | | | Total general |
|------------------------------------|-------------|------------|------------|------------|------------|------------|------------|---------------|
| | 2011 | 2012 | 2013 | 2014 | 2015 | 2016 | 2017 | |
| Recursos Humanos | 174 | 168 | 120 | 163 | 208 | 149 | 126 | 1.108 |
| Adquisiciones | 115 | 147 | 107 | 76 | 37 | 1 | | 483 |
| Dirección | 144 | 59 | 84 | 58 | 50 | 27 | 19 | 441 |
| Mantenimiento e Infraestructura | 113 | | 23 | 106 | 166 | 70 | 108 | 586 |
| Desarrollo Institucional | 45 | 69 | 26 | 63 | 59 | 23 | 15 | 300 |
| Asesoría Jurídica | 55 | 51 | 32 | 50 | 85 | 62 | 28 | 363 |
| Informática y Computación | 32 | 50 | 42 | 46 | 54 | 15 | 18 | 257 |
| Finanzas y Presupuesto | 30 | 15 | 20 | 14 | 3 | | 15 | 97 |
| Planificación y Control de Gestión | 27 | 13 | 17 | 20 | 6 | 13 | 7 | 103 |
| Contraloría | 18 | 18 | 4 | 4 | 1 | 1 | 6 | 52 |
| Comunicaciones | | | | | | | 5 | 5 |
| Otras Unidades * | | 2 | 1 | 2 | 3 | | | 8 |
| TOTAL GENERAL | 753 | 592 | 476 | 602 | 672 | 361 | 347 | 3.803 |

“Otras unidades” a las cuales se les ha asignado la responsabilidad de un Acuerdo. Estas unidades son:

- 2012 -2013 Dirección de Biblioteca.
- 2014 UTS y Zonal Santiago.
- 2015 2 Zonal Arica y 1 Zonal Temuco



2. Presupuesto Poder Judicial Años 2010 – 2017

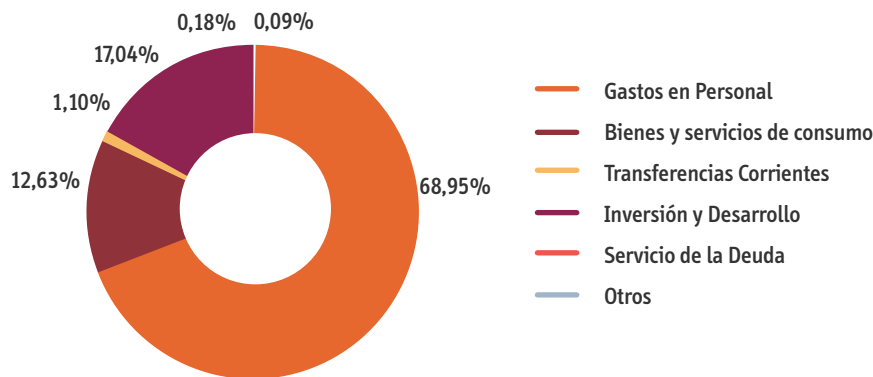
2.1 Ley de Presupuesto

| Datos Presupuesto (Expresado en M\$ 2018) | | | | | | | | |
|---|--------------------|-------------------------------|---------------------------|------------------------|----------------------|-----------|-------------|--|
| Año | Gastos en Personal | Bienes y Servicios de Consumo | Transferencias Corrientes | Inversión y Desarrollo | Servicio de la Deuda | Otros | Total | Porcentaje Respecto a Presupuesto Sector Público |
| 2010 | 283.042.430 | 71.659.598 | 5.093.023 | 27.583.094 | 382.313 | 507.407 | 388.267.866 | 1,25% |
| 2011 | 291.488.534 | 72.906.846 | 5.085.804 | 35.407.490 | 45.361 | 532.549 | 405.468.584 | 1,19% |
| 2012 | 293.947.075 | 73.275.535 | 5.092.995 | 39.189.747 | 349.805 | 532.549 | 412.387.705 | 1,17% |
| 2013 | 308.381.900 | 72.697.474 | 7.566.236 | 26.043.296 | 342.350 | 378.606 | 415.410.250 | 1,13% |
| 2014 | 319.480.958 | 69.492.534 | 5.578.661 | 25.870.297 | 346.790 | 375.664 | 421.144.903 | 1,11% |
| 2015 | 343.888.975 | 68.663.137 | 5.695.702 | 30.451.734 | 675.794 | 4.420.032 | 453.795.374 | 1,09% |
| 2016 | 363.176.796 | 67.977.116 | 5.284.270 | 68.860.212 | 675.794 | 989.764 | 506.963.926 | 1,17% |
| 2017 | 380.656.390 | 69.722.717 | 6.066.730 | 94.058.242 | 1.013.299 | 523.931 | 552.041.310 | 1,19% |

Nota1: Inversión y Desarrollo corresponden a la suma de Adquisiciones. Activos No Financieros + Iniciativas de Inversión

Nota2: Otros corresponde a la suma de Prestaciones Previsionales + Prestamos + Saldo Final

Distribución Presupuesto 2017 por Sub Títulos



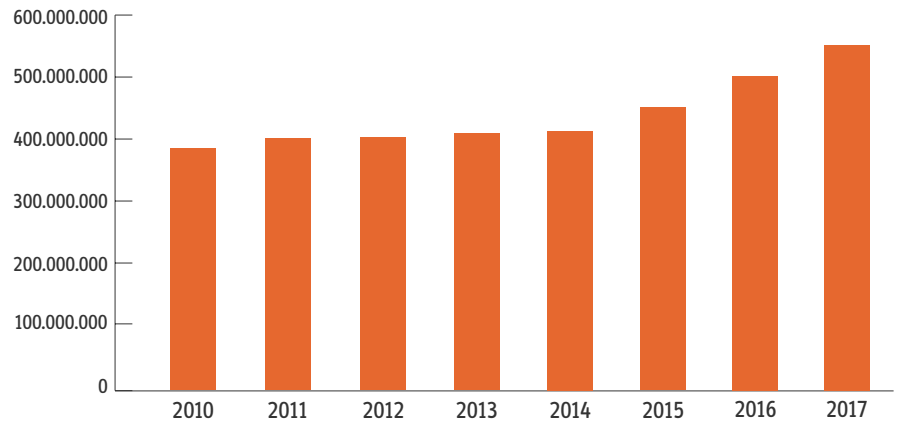


Evolución Presupuesto Poder Judicial años 2010 a 2017

| Año | Total Presupuesto Poder Judicial M\$ |
|------|--------------------------------------|
| 2010 | 388.267.866 |
| 2011 | 405.468.584 |
| 2012 | 412.387.705 |
| 2013 | 415.410.250 |
| 2014 | 421.144.903 |
| 2015 | 453.795.374 |
| 2016 | 506.963.926 |
| 2017 | 552.041.310 |

Incluye Poder Judicial y Corporación Administrativa

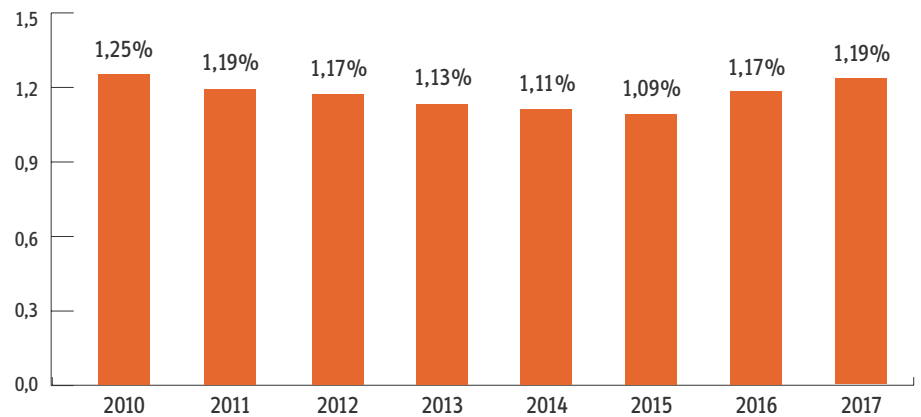
Evolución Presupuesto Poder Judicial años 2010 a 2017



Porcentaje Presupuesto Poder Judicial respecto a Presupuesto Sector Público

| Año | Porcentaje Respecto a Presupuesto Sector Público |
|------|--|
| 2010 | 1,25% |
| 2011 | 1,19% |
| 2012 | 1,17% |
| 2013 | 1,13% |
| 2014 | 1,11% |
| 2015 | 1,09% |
| 2016 | 1,17% |
| 2017 | 1,19% |

Porcentaje respecto a Presupuesto Sector Público





Presupuesto Poder Judicial incluido Academia Judicial

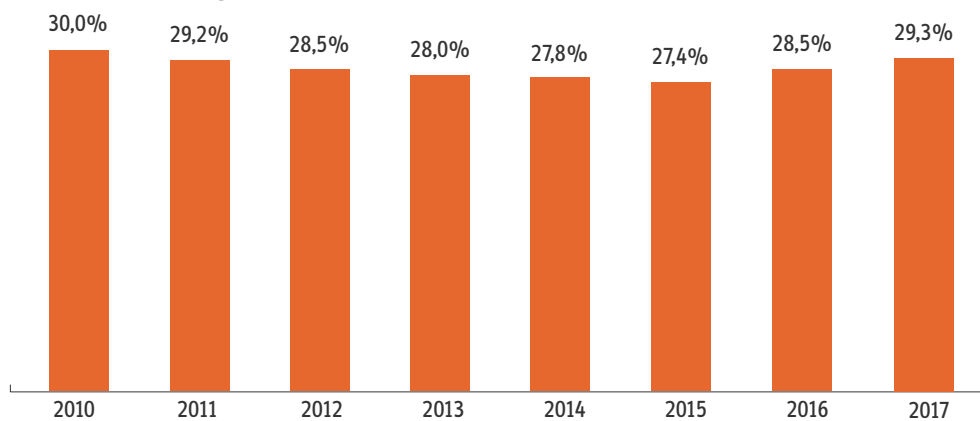
| Año | Presupuesto Poder Judicial Incluido Academia Judicial M\$ |
|------|---|
| 2010 | 391.653.414 |
| 2011 | 408.998.453 |
| 2012 | 415.924.041 |
| 2013 | 418.813.823 |
| 2014 | 424.538.819 |
| 2015 | 457.375.478 |
| 2016 | 510.514.454 |
| 2017 | 555.707.876 |

Presupuesto Poder Judicial versus Sector Justicia en M\$

| Año | Presupuesto Sector Justicia* | Presupuesto Poder Judicial incluido Academia Judicial | Porcentaje Poder Judicial respecto a Sector Justicia |
|------|------------------------------|---|--|
| 2010 | 1.304.069.245 | 391.653.414 | 30,0% |
| 2011 | 1.400.337.602 | 408.998.453 | 29,2% |
| 2012 | 1.459.707.871 | 415.924.041 | 28,5% |
| 2013 | 1.495.936.676 | 418.813.823 | 28,0% |
| 2014 | 1.527.053.273 | 424.538.819 | 27,8% |
| 2015 | 1.671.873.374 | 457.375.478 | 27,4% |
| 2016 | 1.792.765.921 | 510.514.454 | 28,5% |
| 2017 | 1.897.162.671 | 555.707.876 | 29,3% |

* Incluye Poder Judicial, Minju y Ministerio Público.

Porcentaje Poder Judicial respecto a Sector Justicia 2010-2017

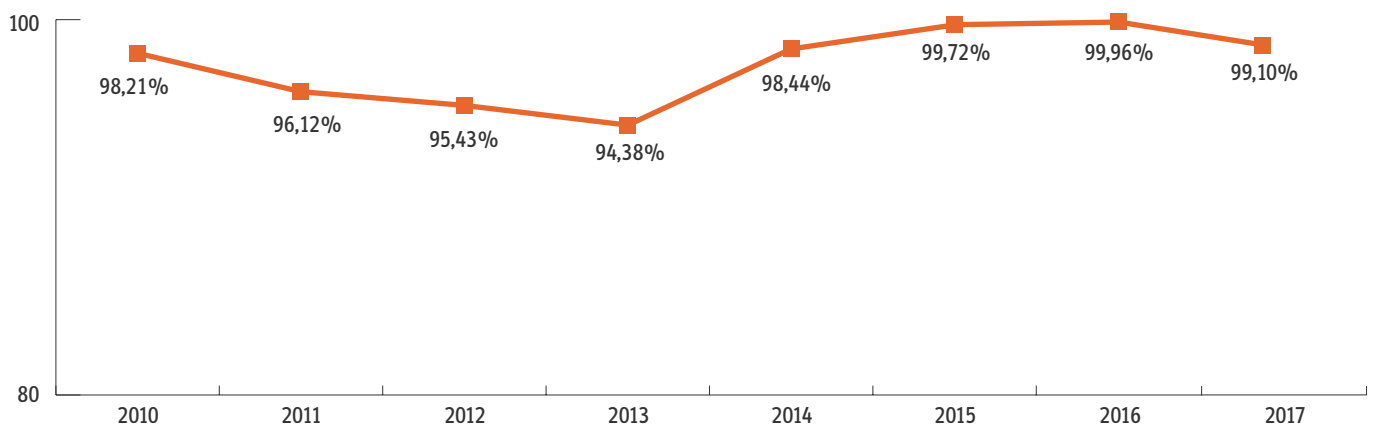




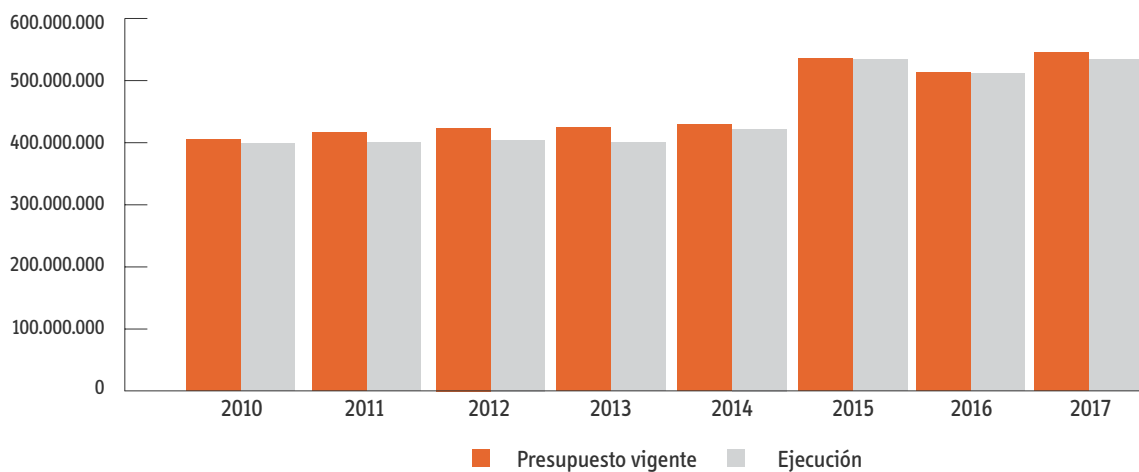
2.2 Presupuesto vigente y Ejecución Presupuestaria

| Años | Presupuesto Vigente | Ejecución | % Ejecución |
|------|---------------------|-------------|-------------|
| 2010 | 420.879.253 | 413.337.442 | 98,21% |
| 2011 | 432.327.905 | 415.563.769 | 96,12% |
| 2012 | 439.639.874 | 419.531.927 | 95,43% |
| 2013 | 440.239.470 | 415.519.999 | 94,38% |
| 2014 | 444.870.233 | 437.912.020 | 98,44% |
| 2015 | 555.205.890 | 553.624.531 | 99,72% |
| 2016 | 526.526.840 | 526.334.909 | 99,96% |
| 2017 | 563.770.640 | 558.701.013 | 99,10% |

Evolución Porcentual de la Ejecución Presupuestaria



Evolución Presupuesto Final y Ejecución 2010-2017



(*) Incluye modificaciones aprobadas durante cada año



3. Adquisiciones

Incorporación del Poder Judicial al sistema de compras públicas

25 Mayo 2011

Decisión HCS N° 382 dispone la incorporación de la CAPJ a Chile Compra a través del uso de Convenios Marco.

12 Octubre 2011

Decisión HCS N° 402 dispone ampliar el uso de www.mercadopublico.cl a todo tipo de contrataciones.

26 Abril 2012

Circular 8AJ N° 055 uso www.mercadopublico.cl a todas las contrataciones de la CAPJ, a nivel nacional.

26 Mayo 2013**Primera Acreditación de Competencias.**

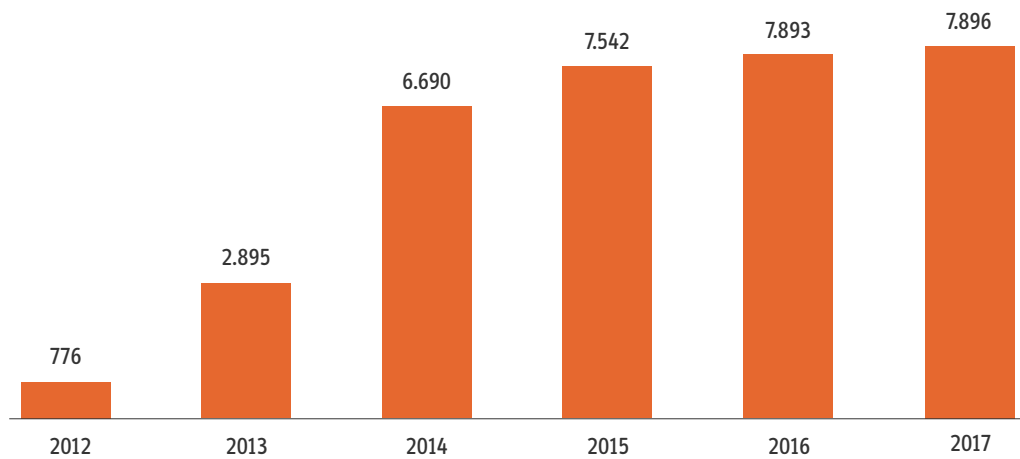
El proceso de incorporación por parte de los Tribunales Reformados y Bicéfalos en el sistema de compras públicas a través de la plataforma de Mercado Público, comienza durante el año 2013, incorporándose en su totalidad en el año 2014.

Las compras que realiza el Poder Judicial mediante el Mercado Público, que es la plataforma de compras públicas que depende del ministerio de Hacienda, se llevan a afecto a través de tres modalidades, a saber, Licitación, Convenio Marco y Trato Directo.

3.1 Tribunales Reformados

N° Total de órdenes de compra válidas (OC) emitidas por los tribunales reformados (incluye bicéfalos).

| OC Tribunales Reformados | | | | | | | |
|--------------------------|------------|--------------|--------------|--------------|--------------|--------------|---------------|
| Jurisdicción | 2012 | 2013 | 2014 | 2015 | 2016 | 2017 | Totales |
| Arica | 58 | 107 | 118 | 136 | 131 | 111 | 661 |
| Iquique | | 63 | 128 | 125 | 110 | 134 | 560 |
| Antofagasta | 74 | 167 | 214 | 200 | 206 | 221 | 1.082 |
| Copiapó | 174 | 177 | 205 | 194 | 175 | 177 | 1.102 |
| La Serena | | 45 | 212 | 184 | 212 | 187 | 840 |
| Valparaíso | | 576 | 1.019 | 1.354 | 1.181 | 1.396 | 5.526 |
| Rancagua | | | 588 | 439 | 394 | 483 | 1.904 |
| Talca | 458 | 630 | 574 | 551 | 624 | 619 | 3.456 |
| Chillán | | 3 | 232 | 309 | 283 | 300 | 1.127 |
| Concepción | | 176 | 587 | 722 | 766 | 712 | 2.963 |
| Temuco | | | 413 | 390 | 456 | 430 | 1.689 |
| Valdivia | | | 9 | 216 | 330 | 318 | 873 |
| Puerto Montt | | | 289 | 309 | 335 | 273 | 1.206 |
| Coyhaique | 7 | 77 | 113 | 69 | 88 | 112 | 466 |
| Punta Arenas | 5 | 31 | 36 | 49 | 45 | 66 | 232 |
| Santiago | | 143 | 879 | 1.368 | 1.592 | 1.477 | 5.459 |
| San Miguel | | 700 | 1.074 | 927 | 965 | 880 | 4.546 |
| TOTALES | 776 | 2.895 | 6.690 | 7.542 | 7.893 | 7.896 | 33.692 |

**Evolución Órdenes de Compra 2012-2017****Cantidad Total Órdenes de Compra Tribunales Reformados por Licitación Años 2012 a 2017**

| Jurisdicción | 2012 | 2013 | 2014 | 2015 | 2016 | 2017 | Totales (\$) |
|----------------|------------|------------|------------|------------|------------|------------|--------------|
| Arica | 16 | 17 | 47 | 57 | 41 | 44 | 222 |
| Iquique | | | 7 | 8 | 2 | | 17 |
| Antofagasta | | 3 | 23 | 9 | 2 | 7 | 44 |
| Copiapó | 45 | 22 | 30 | 18 | 10 | 10 | 135 |
| La Serena | | | 20 | 20 | 23 | 15 | 78 |
| Valparaíso | | | 144 | 126 | 75 | 99 | 444 |
| Rancagua | | | 92 | 35 | 12 | 15 | 154 |
| Talca | 90 | 74 | 68 | 68 | 38 | 32 | 370 |
| Chillán | | 1 | 18 | 46 | 32 | 41 | 138 |
| Concepción | | 24 | 117 | 98 | 54 | 65 | 358 |
| Temuco | | | 32 | 30 | 23 | 27 | 112 |
| Valdivia | | | 2 | 19 | 30 | 29 | 80 |
| Puerto Montt | | | 60 | 54 | 21 | 8 | 143 |
| Coyhaique | | 6 | 24 | 9 | 8 | 13 | 60 |
| Punta Arenas | 3 | 1 | 3 | 4 | 2 | | 13 |
| Santiago | | 1 | 64 | 46 | 17 | 9 | 137 |
| San Miguel | | 15 | 91 | 49 | 43 | 24 | 222 |
| TOTALES | 154 | 164 | 842 | 696 | 433 | 438 | 2.727 |

**Cantidad Total Órdenes de Compra Tribunales Reformados por Convenio Marco Años 2012 a 2017**

| Jurisdicción | 2012 | 2013 | 2014 | 2015 | 2016 | 2017 | Totales |
|----------------|------------|--------------|--------------|--------------|--------------|--------------|---------------|
| Arica | 37 | 71 | 51 | 55 | 69 | 48 | 331 |
| Iquique | | 63 | 121 | 112 | 104 | 133 | 533 |
| Antofagasta | 74 | 162 | 165 | 167 | 176 | 169 | 913 |
| Copiapó | 120 | 130 | 143 | 144 | 150 | 149 | 836 |
| La Serena | | 33 | 166 | 143 | 161 | 145 | 648 |
| Valparaíso | | 576 | 753 | 1.026 | 929 | 1.066 | 4.350 |
| Rancagua | | | 313 | 326 | 333 | 413 | 1.385 |
| Talca | 342 | 452 | 435 | 382 | 502 | 506 | 2.619 |
| Chillán | | 2 | 184 | 205 | 219 | 231 | 841 |
| Concepción | | 137 | 418 | 530 | 669 | 604 | 2.358 |
| Temuco | | | 370 | 265 | 393 | 355 | 1.383 |
| Valdivia | | | 7 | 186 | 260 | 260 | 713 |
| Puerto Montt | | | 218 | 200 | 305 | 256 | 979 |
| Coyhaique | 7 | 65 | 79 | 36 | 79 | 96 | 362 |
| Punta Arenas | 2 | 29 | 33 | 44 | 43 | 64 | 215 |
| Santiago | | 137 | 735 | 1.216 | 1.452 | 1.339 | 4.879 |
| San Miguel | | 638 | 834 | 772 | 861 | 800 | 3.905 |
| TOTALES | 582 | 2.495 | 5.025 | 5.809 | 6.705 | 6.634 | 27.250 |

Cantidad Total Órdenes de Compra por Trato Directo Tribunales Reformados 2012 a 2017

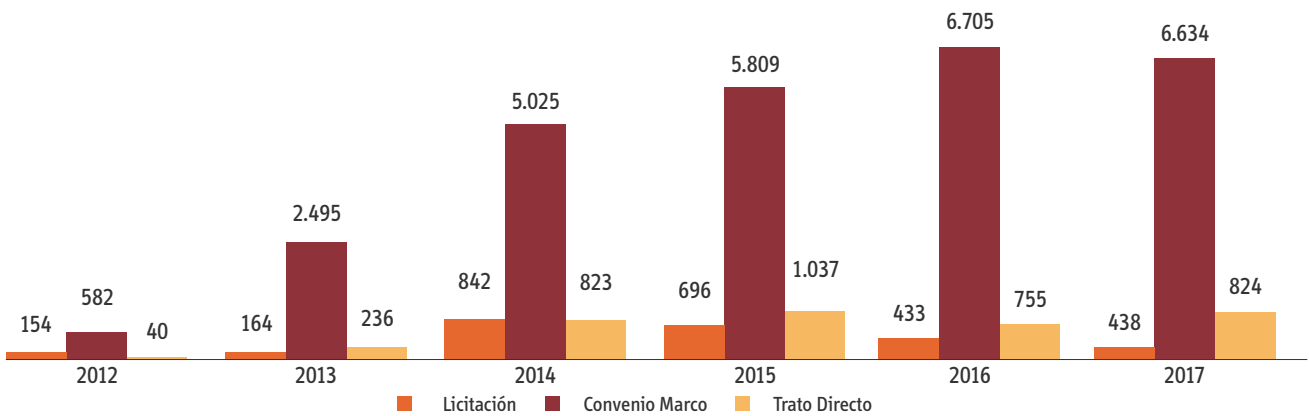
| Jurisdicción | 2012 | 2013 | 2014 | 2015 | 2016 | 2017 | Totales |
|----------------|-----------|------------|------------|--------------|------------|------------|--------------|
| Arica | 5 | 19 | 20 | 24 | 21 | 19 | 108 |
| Iquique | | | | 5 | 4 | 1 | 10 |
| Antofagasta | | 2 | 26 | 24 | 28 | 45 | 125 |
| Copiapó | 9 | 25 | 32 | 32 | 15 | 18 | 131 |
| La Serena | | 12 | 26 | 21 | 28 | 27 | 114 |
| Valparaíso | | | 122 | 202 | 177 | 231 | 732 |
| Rancagua | | | 183 | 78 | 49 | 55 | 365 |
| Talca | 26 | 104 | 71 | 101 | 84 | 81 | 467 |
| Chillán | | | 30 | 58 | 32 | 28 | 148 |
| Concepción | | 15 | 52 | 94 | 43 | 43 | 247 |
| Temuco | | | 11 | 95 | 40 | 48 | 194 |
| Valdivia | | | | 11 | 40 | 29 | 80 |
| Puerto Montt | | | 11 | 55 | 9 | 9 | 84 |
| Coyhaique | | 6 | 10 | 24 | 1 | 3 | 44 |
| Punta Arenas | | 1 | | 1 | | 2 | 4 |
| Santiago | | 5 | 80 | 106 | 123 | 129 | 443 |
| San Miguel | | 47 | 149 | 106 | 61 | 56 | 419 |
| TOTALES | 40 | 236 | 823 | 1.037 | 755 | 824 | 3.715 |



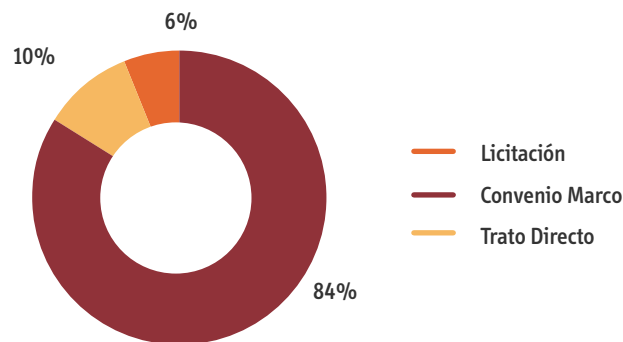
Cuadro Resumen Cantidad Órdenes de Compra Tribunales Reformados

| Modalidad de compra | 2012 | 2013 | 2014 | 2015 | 2016 | 2017 | Total |
|---------------------|------------|--------------|--------------|--------------|--------------|--------------|---------------|
| Licitación | 154 | 164 | 842 | 696 | 433 | 438 | 2.727 |
| Convenio Marco | 582 | 2.495 | 5.025 | 5.809 | 6.705 | 6.634 | 27.250 |
| Trato Directo | 40 | 236 | 823 | 1.037 | 755 | 824 | 3.715 |
| TOTAL | 776 | 2.895 | 6.690 | 7.542 | 7.893 | 7.896 | 33.692 |

Resumen Órdenes de Compra 2012-2017

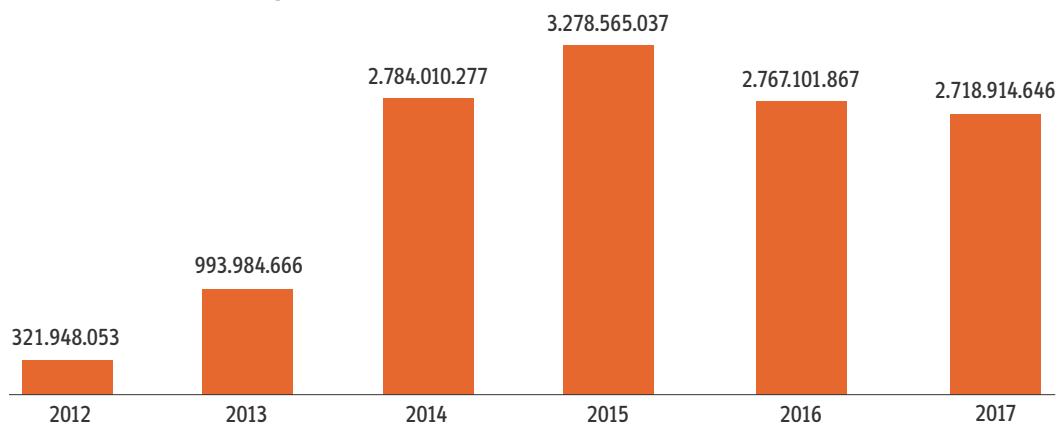


Resumen Modalidad de Compra 2017



**Monto Total Órdenes de Compra Emitidas por Tribunales Reformados en \$ 2017**

| Jurisdicción | 2012 | 2013 | 2014 | 2015 | 2016 | 2017 | Totales (\$) |
|----------------|--------------------|--------------------|----------------------|----------------------|----------------------|----------------------|-----------------------|
| Arica | 35.759.402 | 55.344.516 | 96.079.111 | 115.796.529 | 82.755.572 | 66.396.997 | 452.132.127 |
| Iquique | | 16.930.601 | 39.791.772 | 71.304.230 | 35.295.771 | 40.331.053 | 203.653.428 |
| Antofagasta | 38.448.419 | 78.058.915 | 106.444.289 | 92.576.502 | 90.301.976 | 98.703.632 | 504.533.733 |
| Copiapó | 76.637.108 | 100.280.304 | 164.097.900 | 124.400.312 | 93.024.539 | 68.274.801 | 626.714.965 |
| La Serena | | 11.084.962 | 81.187.287 | 70.492.157 | 55.783.875 | 56.007.622 | 274.555.903 |
| Valparaíso | | 146.485.844 | 468.665.533 | 513.697.243 | 413.188.542 | 457.912.930 | 1.999.950.092 |
| Rancagua | | | 258.123.958 | 205.012.964 | 95.758.781 | 153.569.685 | 712.465.388 |
| Talca | 157.785.598 | 214.414.068 | 163.291.189 | 180.920.891 | 179.555.775 | 198.165.952 | 1.094.133.473 |
| Chillán | | 8.554.432 | 54.331.658 | 161.391.244 | 80.776.536 | 124.055.486 | 429.109.356 |
| Concepción | | 90.813.665 | 285.839.907 | 368.793.527 | 309.168.579 | 285.136.132 | 1.339.751.810 |
| Temuco | | | 172.695.414 | 146.473.654 | 119.331.485 | 117.981.482 | 556.482.034 |
| Valdivia | | | 2.439.345 | 122.395.542 | 135.576.388 | 123.218.390 | 383.629.665 |
| Puerto Montt | | | 136.416.610 | 170.743.705 | 140.543.390 | 92.919.040 | 540.622.744 |
| Coyhaique | 4.189.897 | 34.387.754 | 74.970.743 | 36.610.807 | 33.075.144 | 37.548.354 | 220.782.698 |
| Punta Arenas | 9.127.629 | 11.952.722 | 17.813.446 | 18.148.685 | 9.348.965 | 22.830.622 | 89.222.069 |
| Santiago | | 30.194.089 | 281.343.753 | 532.377.032 | 599.102.766 | 498.182.191 | 1.941.199.832 |
| San Miguel | | 195.482.794 | 380.478.362 | 347.430.013 | 294.513.782 | 277.680.277 | 1.495.585.229 |
| TOTALES | 321.948.053 | 993.984.666 | 2.784.010.277 | 3.278.565.037 | 2.767.101.867 | 2.718.914.646 | 12.864.524.546 |

Montos Totales órdenes de Compra \$

Monto Total Órdenes de Compra por Licitación Tribunales Reformados \$ 2017

| Jurisdicción | 2012 | 2013 | 2014 | 2015 | 2016 | 2017 | Totales (\$) |
|----------------|--------------------|--------------------|----------------------|--------------------|--------------------|--------------------|----------------------|
| Arica | 19.736.043 | 24.183.409 | 60.474.347 | 87.595.379 | 45.024.589 | 22.670.673 | 259.684.441 |
| Iquique | | | 6.728.671 | 14.795.844 | 475.002 | | 21.999.516 |
| Antofagasta | | 10.390.423 | 37.546.298 | 16.772.349 | 7.979.932 | 12.753.416 | 85.442.418 |
| Copiapó | 35.056.364 | 26.373.321 | 69.827.032 | 20.711.392 | 12.310.682 | 7.014.505 | 171.293.295 |
| La Serena | | | 22.905.934 | 19.150.836 | 12.786.173 | 8.258.070 | 63.101.014 |
| Valparaíso | | | 192.171.130 | 118.611.828 | 60.496.176 | 98.753.070 | 470.032.204 |
| Rancagua | | | 110.391.034 | 86.939.182 | 7.668.574 | 17.926.250 | 222.925.041 |
| Talca | 75.036.591 | 66.176.445 | 44.983.840 | 55.829.140 | 33.873.897 | 35.117.063 | 311.016.974 |
| Chillán | | 7.973.000 | 12.317.721 | 79.620.188 | 16.697.619 | 48.149.213 | 164.757.742 |
| Concepción | | 26.750.544 | 128.840.191 | 114.496.859 | 61.340.359 | 97.713.208 | 429.141.162 |
| Temuco | | | 72.870.929 | 31.113.920 | 25.122.375 | 22.140.142 | 151.247.365 |
| Valdivia | | | 1.515.532 | 36.243.476 | 21.057.480 | 24.680.119 | 83.496.606 |
| Puerto Montt | | | 74.288.216 | 83.775.097 | 34.272.459 | 8.126.398 | 200.462.170 |
| Coyhaique | | 4.597.047 | 40.138.721 | 10.057.592 | 4.086.979 | 4.098.835 | 62.979.173 |
| Punta Arenas | 7.913.500 | 6.000 | 7.288.400 | 4.155.398 | 11.600 | | 19.374.898 |
| Santiago | | 398.650 | 71.868.655 | 119.509.267 | 19.817.636 | 7.993.442 | 219.587.651 |
| San Miguel | | 18.285.936 | 118.922.994 | 79.259.806 | 27.548.217 | 28.540.186 | 272.557.138 |
| TOTALES | 137.742.498 | 185.134.776 | 1.073.079.643 | 978.637.553 | 390.569.747 | 443.934.591 | 3.209.098.807 |

Monto Total Órdenes de Compra por Convenio Marco Tribunales Reformados \$ 2017

| Jurisdicción | 2012 | 2013 | 2014 | 2015 | 2016 | 2017 | Totales (\$) |
|----------------|--------------------|--------------------|----------------------|----------------------|----------------------|----------------------|----------------------|
| Arica | 15.107.338 | 21.875.777 | 24.608.447 | 21.346.991 | 29.156.235 | 24.643.637 | 136.738.424 |
| Iquique | | 16.930.601 | 33.063.102 | 55.707.377 | 34.556.370 | 39.786.949 | 180.044.398 |
| Antofagasta | 38.448.419 | 66.975.793 | 61.970.755 | 69.155.316 | 71.656.075 | 63.805.769 | 372.012.127 |
| Copiapó | 31.058.775 | 42.592.322 | 42.395.328 | 50.777.107 | 64.727.486 | 48.721.603 | 280.272.621 |
| La Serena | | 8.915.560 | 50.398.485 | 45.094.507 | 34.271.893 | 33.742.005 | 172.422.450 |
| Valparaíso | | 146.485.844 | 197.375.803 | 299.235.813 | 261.558.508 | 251.653.398 | 1.156.309.367 |
| Rancagua | | | 57.830.477 | 73.486.207 | 68.391.459 | 108.234.734 | 307.942.877 |
| Talca | 74.340.260 | 96.270.793 | 90.897.576 | 80.087.960 | 123.008.002 | 125.922.322 | 590.526.913 |
| Chillán | | 581.432 | 33.584.340 | 58.035.536 | 52.603.385 | 62.347.229 | 207.151.922 |
| Concepción | | 47.583.479 | 103.921.333 | 153.394.328 | 219.802.684 | 167.923.807 | 692.625.632 |
| Temuco | | | 90.780.957 | 62.720.763 | 77.542.567 | 77.132.461 | 308.176.747 |
| Valdivia | | | 923.814 | 76.900.622 | 84.730.549 | 85.894.357 | 248.449.342 |
| Puerto Montt | | | 55.557.522 | 62.062.085 | 96.774.621 | 83.652.276 | 298.046.504 |
| Coyhaique | 4.189.897 | 25.432.772 | 29.269.468 | 12.215.966 | 27.925.393 | 31.976.575 | 131.010.071 |
| Punta Arenas | 1.214.129 | 11.601.229 | 10.525.046 | 13.160.287 | 9.337.365 | 21.990.798 | 67.828.854 |
| Santiago | | 28.407.327 | 176.641.528 | 355.638.120 | 490.665.656 | 384.339.347 | 1.435.691.978 |
| San Miguel | | 160.643.250 | 193.695.534 | 226.678.774 | 244.215.861 | 225.989.882 | 1.051.223.302 |
| TOTALES | 164.358.818 | 674.296.179 | 1.253.439.513 | 1.715.697.759 | 1.990.924.110 | 1.837.757.150 | 7.636.473.529 |



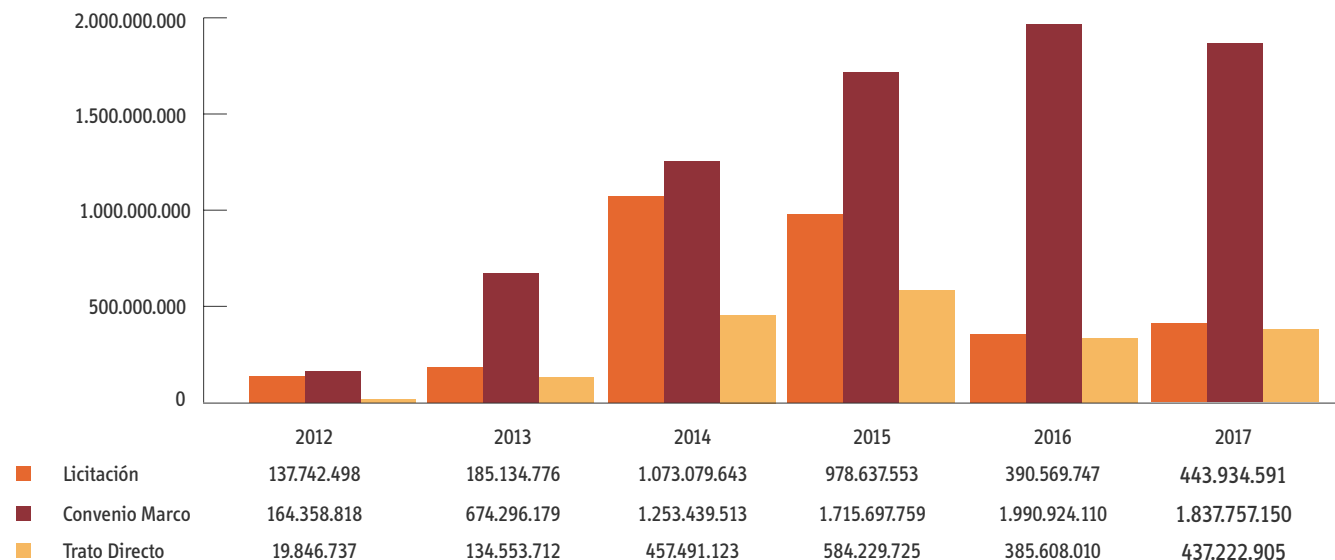
Monto Total Órdenes de Compra por Trato Directo Tribunales Reformados \$ 2017

| Jurisdicción | 2012 | 2013 | 2014 | 2015 | 2016 | 2017 | Totales (\$) |
|----------------|-------------------|--------------------|--------------------|--------------------|--------------------|--------------------|----------------------|
| Arica | 916.020 | 9.285.330 | 10.996.318 | 6.854.159 | 8.574.748 | 19.082.686 | 55.709.262 |
| Iquique | | | | 801.009 | 264.400 | 544.105 | 1.609.514 |
| Antofagasta | | 692.700 | 6.927.235 | 6.648.837 | 10.665.969 | 22.144.447 | 47.079.188 |
| Copiapó | 10.521.969 | 31.314.660 | 51.875.541 | 52.911.813 | 15.986.372 | 12.538.693 | 175.149.048 |
| La Serena | | 2.169.403 | 7.882.868 | 6.246.814 | 8.725.808 | 14.007.546 | 39.032.440 |
| Valparaíso | | | 79.118.600 | 95.849.601 | 91.133.858 | 107.506.462 | 373.608.522 |
| Rancagua | | | 89.902.448 | 44.587.574 | 19.698.748 | 27.408.700 | 181.597.470 |
| Talca | 8.408.747 | 51.966.830 | 27.409.774 | 45.003.791 | 22.673.877 | 37.126.567 | 192.589.586 |
| Chillán | | | 8.429.598 | 23.735.520 | 11.475.532 | 13.559.044 | 57.199.693 |
| Concepción | | 16.479.642 | 53.078.384 | 100.902.340 | 28.025.536 | 19.499.116 | 217.985.017 |
| Temuco | | | 9.043.528 | 52.638.972 | 16.666.543 | 18.708.880 | 97.057.922 |
| Valdivia | | | | 9.251.444 | 29.788.358 | 12.643.914 | 51.683.717 |
| Puerto Montt | | | 6.570.872 | 24.906.524 | 9.496.309 | 1.140.365 | 42.114.070 |
| Coyhaique | | 4.357.935 | 5.562.555 | 14.337.249 | 1.062.772 | 1.472.944 | 26.793.455 |
| Punta Arenas | | 345.493 | | 833.000 | | 839.824 | 2.018.317 |
| Santiago | | 1.388.111 | 32.833.570 | 57.229.645 | 88.619.474 | 105.849.403 | 285.920.203 |
| San Miguel | | 16.553.608 | 67.859.834 | 41.491.433 | 22.749.704 | 23.150.209 | 171.804.788 |
| TOTALES | 19.846.737 | 134.553.712 | 457.491.123 | 584.229.725 | 385.608.010 | 437.222.905 | 2.018.952.212 |

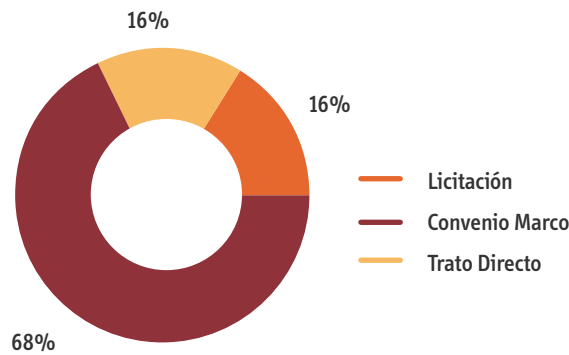
Cuadro Resumen Monto Órdenes de Compra Tribunales Reformados en \$ 2017

| Modalidad de compra | 2012 | 2013 | 2014 | 2015 | 2016 | 2017 | Total \$ |
|---------------------|--------------------|--------------------|----------------------|----------------------|----------------------|----------------------|-----------------------|
| Licitación | 137.742.498 | 185.134.776 | 1.073.079.643 | 978.637.553 | 390.569.747 | 443.934.591 | 3.209.098.809 |
| Convenio Marco | 164.358.818 | 674.296.179 | 1.253.439.513 | 1.715.697.759 | 1.990.924.110 | 1.837.757.150 | 7.636.473.529 |
| Trato Directo | 19.846.737 | 134.553.712 | 457.491.123 | 584.229.725 | 385.608.010 | 437.222.905 | 2.018.952.212 |
| TOTAL | 321.948.053 | 993.984.667 | 2.784.010.279 | 3.278.565.037 | 2.767.101.867 | 2.718.914.646 | 12.864.524.549 |

Resumen Montos Órdenes de Compra Tribunales Reformados 2012-2017



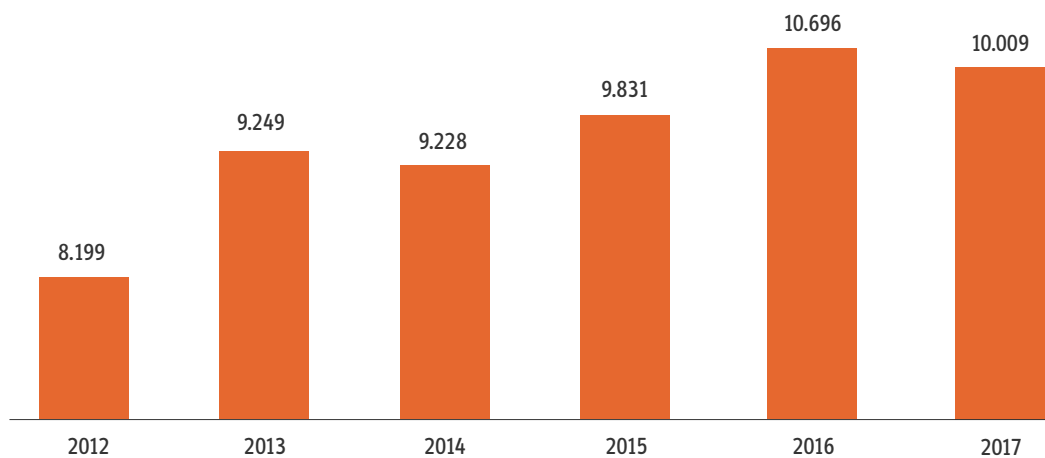
Resumen Montos por Modalidad de Compra Tribunales Reformados 2017



3.2 Corporación Administrativa del Poder Judicial

N° TOTAL de órdenes de compra válidas (OC) emitidas por la Corporación Administrativa del Poder Judicial CAPJ.

| CAPJ | 2012 | 2013 | 2014 | 2015 | 2016 | 2017 | Totales |
|----------------|--------------|--------------|--------------|--------------|---------------|---------------|---------------|
| Arica | 315 | 452 | 353 | 375 | 453 | 371 | 2.319 |
| Iquique | 266 | 370 | 309 | 333 | 406 | 392 | 2.076 |
| Antofagasta | 426 | 485 | 487 | 427 | 568 | 506 | 2.899 |
| Copiapó | 331 | 502 | 405 | 406 | 440 | 514 | 2.598 |
| La Serena | 260 | 363 | 255 | 428 | 546 | 416 | 2.268 |
| Valparaíso | 500 | 467 | 495 | 611 | 634 | 631 | 3.338 |
| Rancagua | 254 | 430 | 392 | 319 | 325 | 283 | 2.003 |
| Talca | 175 | 155 | 150 | 180 | 164 | 209 | 1.033 |
| Chillán | 195 | 201 | 252 | 259 | 260 | 278 | 1.445 |
| Concepción | 663 | 774 | 771 | 730 | 898 | 809 | 4.645 |
| Temuco | 377 | 450 | 538 | 509 | 511 | 559 | 2.944 |
| Valdivia | 193 | 303 | 309 | 326 | 388 | 377 | 1.896 |
| Puerto Montt | 475 | 645 | 559 | 595 | 643 | 538 | 3.455 |
| Coyhaique | 330 | 411 | 367 | 359 | 397 | 353 | 2.217 |
| Punta Arenas | 191 | 297 | 319 | 309 | 312 | 335 | 1.763 |
| Santiago | 603 | 737 | 929 | 851 | 764 | 627 | 4.511 |
| San Miguel | 480 | 470 | 514 | 465 | 466 | 410 | 2.805 |
| Nivel Central | 2.165 | 1.737 | 1.824 | 2.349 | 2.521 | 2.401 | 12.997 |
| TOTALES | 8.199 | 9.249 | 9.228 | 9.831 | 10.696 | 10.009 | 57.212 |

**Montos Totales Órdenes de Compra CAPJ****Cantidad Total Órdenes de Compra Corporación Administrativa por Licitación 2012 a 2017**

| CAPJ | 2012 | 2013 | 2014 | 2015 | 2016 | 2017 | Totales |
|----------------|--------------|--------------|--------------|--------------|------------|------------|--------------|
| Arica | 87 | 78 | 50 | 72 | 28 | 45 | 360 |
| Iquique | 45 | 43 | 29 | 46 | 35 | 11 | 209 |
| Antofagasta | 69 | 55 | 62 | 61 | 31 | 44 | 322 |
| Copiapó | 95 | 56 | 42 | 30 | 34 | 22 | 279 |
| La Serena | 90 | 42 | 44 | 33 | 30 | 26 | 265 |
| Valparaíso | 133 | 101 | 145 | 150 | 92 | 81 | 702 |
| Rancagua | 72 | 98 | 56 | 33 | 18 | 24 | 301 |
| Talca | 65 | 30 | 23 | 23 | 18 | 29 | 188 |
| Chillán | 65 | 60 | 50 | 53 | 21 | 14 | 263 |
| Concepción | 160 | 100 | 87 | 79 | 84 | 98 | 608 |
| Temuco | 110 | 78 | 81 | 91 | 98 | 90 | 548 |
| Valdivia | 49 | 44 | 49 | 55 | 40 | 27 | 264 |
| Puerto Montt | 77 | 74 | 91 | 56 | 52 | 28 | 378 |
| Coyhaique | 35 | 21 | 39 | 37 | 18 | 34 | 184 |
| Punta Arenas | 26 | 26 | 61 | 73 | 57 | 52 | 295 |
| Santiago | 184 | 131 | 116 | 75 | 40 | 45 | 591 |
| San Miguel | 235 | 81 | 93 | 96 | 56 | 38 | 599 |
| Nivel Central | 128 | 57 | 621 | 97 | 62 | 75 | 1.040 |
| TOTALES | 1.725 | 1.175 | 1.739 | 1.160 | 814 | 783 | 7.396 |

Cantidad Total Órdenes de Compra por Convenio Marco Corporación Administrativa 2012 a 2017

| CAPJ | 2012 | 2013 | 2014 | 2015 | 2016 | 2017 | Totales |
|----------------|--------------|--------------|--------------|--------------|--------------|--------------|---------------|
| Arica | 198 | 321 | 244 | 268 | 379 | 279 | 1.689 |
| Iquique | 209 | 286 | 238 | 253 | 315 | 322 | 1.623 |
| Antofagasta | 326 | 385 | 386 | 307 | 420 | 359 | 2.183 |
| Copiapó | 212 | 393 | 316 | 305 | 349 | 417 | 1.992 |
| La Serena | 146 | 263 | 170 | 257 | 389 | 284 | 1.509 |
| Valparaíso | 272 | 190 | 244 | 252 | 314 | 259 | 1.531 |
| Rancagua | 175 | 203 | 167 | 132 | 166 | 173 | 1.016 |
| Talca | 110 | 120 | 116 | 136 | 139 | 151 | 772 |
| Chillán | 85 | 63 | 124 | 87 | 161 | 205 | 725 |
| Concepción | 497 | 628 | 615 | 566 | 694 | 617 | 3.617 |
| Temuco | 235 | 297 | 340 | 292 | 338 | 422 | 1.924 |
| Valdivia | 133 | 243 | 228 | 217 | 291 | 287 | 1.399 |
| Puerto Montt | 363 | 473 | 354 | 396 | 491 | 445 | 2.522 |
| Coyhaique | 275 | 349 | 295 | 288 | 318 | 285 | 1.810 |
| Punta Arenas | 149 | 249 | 224 | 197 | 236 | 243 | 1.298 |
| Santiago | 365 | 461 | 528 | 399 | 340 | 300 | 2.393 |
| San Miguel | 235 | 313 | 322 | 231 | 270 | 235 | 1.606 |
| Nivel Central | 1.838 | 1.245 | 1.096 | 1.423 | 1.811 | 1.922 | 9.335 |
| TOTALES | 5.823 | 6.482 | 6.007 | 6.006 | 7.421 | 7.205 | 38.944 |

Cantidad Total Órdenes de Compra por Trato Directo Corporación Administrativa 2012 a 2017

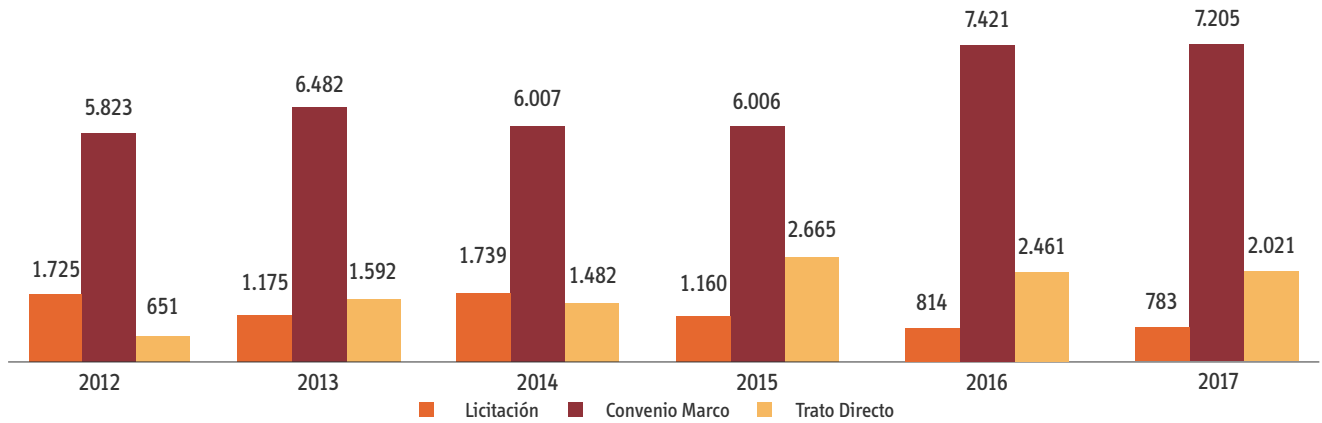
| CAPJ | 2012 | 2013 | 2014 | 2015 | 2016 | 2017 | Totales |
|----------------|------------|--------------|--------------|--------------|--------------|--------------|---------------|
| Arica | 30 | 53 | 59 | 35 | 46 | 47 | 270 |
| Iquique | 12 | 41 | 42 | 34 | 56 | 59 | 244 |
| Antofagasta | 31 | 45 | 39 | 59 | 117 | 103 | 394 |
| Copiapó | 24 | 53 | 47 | 71 | 57 | 75 | 327 |
| La Serena | 24 | 58 | 41 | 138 | 127 | 106 | 494 |
| Valparaíso | 95 | 176 | 106 | 209 | 228 | 291 | 1.105 |
| Rancagua | 7 | 129 | 169 | 154 | 141 | 86 | 686 |
| Talca | | 5 | 11 | 21 | 7 | 29 | 73 |
| Chillán | 45 | 78 | 78 | 119 | 78 | 59 | 457 |
| Concepción | 6 | 46 | 69 | 85 | 120 | 94 | 420 |
| Temuco | 32 | 75 | 117 | 126 | 75 | 47 | 472 |
| Valdivia | 11 | 16 | 32 | 54 | 57 | 63 | 233 |
| Puerto Montt | 35 | 98 | 114 | 143 | 100 | 65 | 555 |
| Coyhaique | 20 | 41 | 33 | 34 | 61 | 34 | 223 |
| Punta Arenas | 16 | 22 | 34 | 39 | 19 | 40 | 170 |
| Santiago | 54 | 145 | 285 | 377 | 384 | 282 | 1.527 |
| San Miguel | 10 | 76 | 99 | 138 | 140 | 137 | 600 |
| Nivel Central | 199 | 435 | 107 | 829 | 648 | 404 | 2.622 |
| TOTALES | 651 | 1.592 | 1.482 | 2.665 | 2.461 | 2.021 | 10.872 |



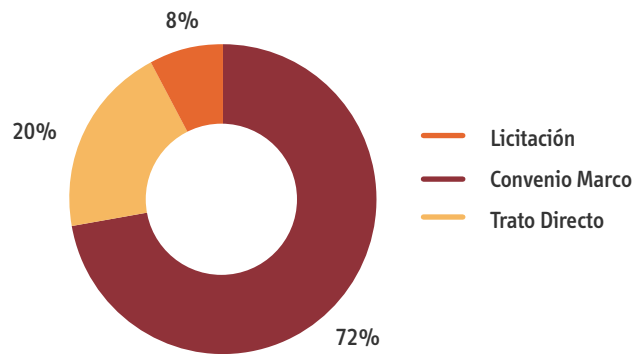
Cuadro Resumen Cantidad de Órdenes de Compra Corporación Administrativa

| Modalidad de compra | 2012 | 2013 | 2014 | 2015 | 2016 | 2017 | Total |
|---------------------|--------------|--------------|--------------|--------------|---------------|---------------|---------------|
| Licitación | 1.725 | 1.175 | 1.739 | 1.160 | 814 | 783 | 7.396 |
| Convenio Marco | 5.823 | 6.482 | 6.007 | 6.006 | 7.421 | 7.205 | 38.944 |
| Trato Directo | 651 | 1.592 | 1.482 | 2.665 | 2.461 | 2.021 | 10.872 |
| TOTAL | 8.199 | 9.249 | 9.228 | 9.831 | 10.696 | 10.009 | 57.212 |

Resumen Montos Órdenes de Compra 2012-2017



Resumen Montos por Modalidad de Compra 2017 CAPJ



**Monto Total Órdenes de Compra (Oc) Emitidas - Corporación Administrativa a \$ 2017**

| CAPJ | 2012 | 2013 | 2014 | 2015 | 2016 | 2017 | Totales (\$) |
|----------------|----------------------|-----------------------|-----------------------|------------------------|-----------------------|------------------------|------------------------|
| Arica | 274.514.543 | 422.826.333 | 232.676.680 | 425.569.279 | 349.985.110 | 205.061.863 | 1.910.633.808 |
| Iquique | 187.029.813 | 182.163.803 | 201.472.123 | 364.715.368 | 276.572.533 | 189.427.767 | 1.401.381.407 |
| Antofagasta | 227.861.540 | 343.331.376 | 308.481.895 | 480.855.940 | 432.973.193 | 1.861.982.895 | 3.655.486.840 |
| Copiapó | 339.891.597 | 595.737.016 | 291.604.857 | 449.795.865 | 278.839.470 | 574.923.597 | 2.530.792.401 |
| La Serena | 477.387.131 | 342.106.203 | 409.886.571 | 787.084.973 | 1.060.588.930 | 499.933.202 | 3.576.987.009 |
| Valparaíso | 679.783.145 | 735.927.085 | 914.009.265 | 1.468.019.988 | 1.063.192.268 | 1.423.494.569 | 6.284.426.320 |
| Rancagua | 153.716.492 | 421.835.171 | 353.150.636 | 1.485.236.571 | 720.251.584 | 609.855.770 | 3.744.046.224 |
| Talca | 183.312.065 | 204.644.901 | 202.072.566 | 266.734.890 | 218.689.822 | 696.235.299 | 1.771.689.542 |
| Chillán | 177.470.886 | 203.161.248 | 345.217.623 | 592.442.146 | 194.690.363 | 143.459.877 | 1.656.442.143 |
| Concepción | 494.142.313 | 539.564.707 | 623.788.722 | 3.814.273.678 | 909.490.016 | 1.916.277.253 | 8.297.536.689 |
| Temuco | 372.495.233 | 454.622.707 | 544.862.442 | 637.338.988 | 617.056.819 | 472.861.985 | 3.099.238.173 |
| Valdivia | 246.969.637 | 172.500.590 | 222.121.347 | 691.716.876 | 666.269.121 | 542.965.472 | 2.542.543.043 |
| Puerto Montt | 513.813.261 | 535.455.468 | 633.262.882 | 574.947.499 | 743.087.414 | 410.925.579 | 3.411.492.103 |
| Coyhaique | 208.897.141 | 227.313.939 | 238.167.941 | 302.256.688 | 402.971.095 | 213.032.374 | 1.592.639.178 |
| Punta Arenas | 260.925.991 | 356.116.703 | 482.093.626 | 900.691.737 | 340.165.031 | 297.645.284 | 2.637.638.372 |
| Santiago | 1.347.520.412 | 1.304.428.552 | 2.043.384.251 | 3.974.388.326 | 3.289.106.821 | 3.077.838.664 | 15.036.667.026 |
| San Miguel | 707.044.118 | 667.343.531 | 1.116.596.500 | 1.150.257.097 | 1.355.147.485 | 852.662.398 | 5.849.051.129 |
| Nivel Central | 2.949.932.167 | 4.008.587.457 | 53.356.018.293 | 83.900.494.974 | 64.029.574.180 | 126.317.355.768 | 334.561.962.840 |
| TOTALES | 9.802.707.485 | 11.717.666.790 | 62.518.868.220 | 102.266.820.882 | 76.948.651.255 | 140.305.939.614 | 403.560.654.246 |

Monto Total Órdenes de Compra Corporación Administrativa por Licitación \$ 2017

| CAPJ | 2012 | 2013 | 2014 | 2015 | 2016 | 2017 | Totales (\$) |
|----------------|----------------------|----------------------|-----------------------|-----------------------|-----------------------|-----------------------|------------------------|
| Arica | 202.961.906 | 307.787.058 | 141.269.133 | 328.107.332 | 172.952.177 | 97.591.672 | 1.250.669.278 |
| Iquique | 100.769.790 | 78.238.015 | 74.324.030 | 160.445.137 | 110.569.905 | 33.168.846 | 557.515.722 |
| Antofagasta | 114.846.906 | 246.088.324 | 164.981.602 | 157.880.655 | 97.480.370 | 221.494.317 | 1.002.772.174 |
| Copiapó | 154.365.083 | 302.011.473 | 177.700.545 | 247.600.143 | 148.939.534 | 263.974.232 | 1.294.591.011 |
| La Serena | 364.406.316 | 195.551.171 | 340.254.696 | 379.901.092 | 484.868.413 | 266.817.030 | 2.031.798.718 |
| Valparaíso | 386.115.398 | 390.211.879 | 608.950.864 | 842.532.459 | 375.183.193 | 232.086.243 | 2.835.080.036 |
| Rancagua | 91.561.296 | 284.336.957 | 144.064.968 | 196.549.028 | 176.643.074 | 127.203.021 | 1.020.358.344 |
| Talca | 118.643.557 | 118.263.265 | 111.619.835 | 93.921.224 | 74.997.319 | 83.080.044 | 600.525.244 |
| Chillán | 124.297.258 | 134.652.974 | 203.275.048 | 338.352.192 | 101.476.144 | 57.704.518 | 959.758.134 |
| Concepción | 271.566.778 | 291.187.841 | 361.830.847 | 447.918.119 | 572.957.118 | 1.360.334.513 | 3.305.795.216 |
| Temuco | 247.926.520 | 318.226.380 | 326.811.297 | 313.386.779 | 433.755.813 | 296.978.613 | 1.937.085.402 |
| Valdivia | 164.690.338 | 113.905.275 | 149.278.657 | 330.912.981 | 277.527.696 | 197.847.079 | 1.234.162.026 |
| Puerto Montt | 332.848.194 | 199.841.739 | 344.753.335 | 243.678.577 | 306.580.065 | 104.487.332 | 1.532.189.243 |
| Coyhaique | 103.485.841 | 116.056.107 | 158.057.159 | 212.796.232 | 229.633.901 | 127.926.043 | 947.955.282 |
| Punta Arenas | 213.844.146 | 266.288.857 | 375.368.555 | 737.333.722 | 207.898.637 | 125.267.147 | 1.926.001.064 |
| Santiago | 580.110.871 | 325.504.852 | 760.310.794 | 533.348.540 | 392.041.570 | 748.252.377 | 3.339.569.004 |
| San Miguel | 421.585.137 | 298.780.936 | 694.399.449 | 598.100.973 | 266.389.147 | 127.591.246 | 2.406.846.888 |
| Nivel Central | 1.073.081.871 | 603.090.302 | 36.006.292.975 | 34.059.086.963 | 26.587.430.183 | 66.957.059.491 | 165.286.041.785 |
| TOTALES | 5.067.107.206 | 4.590.023.405 | 41.143.543.789 | 40.221.852.149 | 31.017.324.258 | 71.428.863.764 | 193.468.714.572 |

**Monto Total Órdenes de Compra por Convenio Marco Corporación Administrativa \$2017**

| CAPJ | 2012 | 2013 | 2014 | 2015 | 2016 | 2017 | Totales (\$) |
|----------------|----------------------|----------------------|----------------------|----------------------|-----------------------|-----------------------|-----------------------|
| Arica | 52.570.406 | 62.477.708 | 47.967.245 | 72.725.122 | 113.314.574 | 61.152.475 | 410.207.530 |
| Iquique | 45.726.740 | 44.250.740 | 54.303.140 | 79.208.263 | 115.459.107 | 113.608.410 | 452.556.400 |
| Antofagasta | 95.383.233 | 74.421.274 | 120.936.043 | 105.684.649 | 229.590.220 | 178.095.472 | 804.110.892 |
| Copiapó | 56.797.779 | 72.778.740 | 68.994.755 | 98.774.900 | 77.829.863 | 91.035.039 | 466.211.076 |
| La Serena | 103.044.408 | 100.376.214 | 47.161.736 | 159.063.242 | 414.366.865 | 164.372.666 | 988.385.131 |
| Valparaíso | 196.061.811 | 176.773.769 | 172.890.072 | 138.365.475 | 394.442.983 | 332.114.463 | 1.410.648.573 |
| Rancagua | 57.159.867 | 67.720.038 | 77.297.035 | 109.700.150 | 75.739.272 | 107.423.044 | 495.039.406 |
| Talca | 64.668.508 | 69.695.054 | 64.075.098 | 96.944.181 | 123.364.338 | 201.335.935 | 620.083.114 |
| Chillán | 28.111.363 | 25.519.353 | 33.416.103 | 47.989.976 | 53.781.406 | 63.049.208 | 251.867.409 |
| Concepción | 216.230.849 | 214.372.954 | 200.014.569 | 404.119.498 | 265.325.958 | 502.332.397 | 1.802.396.225 |
| Temuco | 107.201.946 | 90.490.292 | 113.449.943 | 129.037.946 | 135.639.040 | 154.638.112 | 730.457.279 |
| Valdivia | 65.469.593 | 51.444.185 | 47.279.189 | 102.794.051 | 215.142.223 | 110.299.704 | 592.428.945 |
| Puerto Montt | 166.352.018 | 203.208.392 | 174.902.480 | 202.944.218 | 327.118.053 | 249.964.974 | 1.324.490.135 |
| Coyhaique | 82.682.424 | 68.247.876 | 59.462.142 | 58.261.111 | 93.295.159 | 62.723.842 | 424.672.554 |
| Punta Arenas | 34.121.744 | 56.121.806 | 50.307.466 | 58.521.570 | 95.045.543 | 87.888.721 | 382.006.851 |
| Santiago | 685.254.825 | 753.851.831 | 946.219.141 | 1.194.057.607 | 1.214.197.602 | 946.389.627 | 5.739.970.633 |
| San Miguel | 266.459.875 | 310.788.195 | 306.178.677 | 372.312.082 | 558.085.820 | 469.352.459 | 2.283.177.108 |
| Nivel Central | 1.119.460.387 | 2.024.754.410 | 5.526.021.616 | 2.358.966.814 | 7.823.496.242 | 8.495.943.650 | 27.348.643.119 |
| TOTALES | 3.442.757.776 | 4.467.292.831 | 8.110.876.450 | 5.789.470.856 | 12.325.234.268 | 12.391.720.199 | 46.527.352.380 |

Monto Total Órdenes de Compra por Trato Directo Corporación Administrativa \$2017

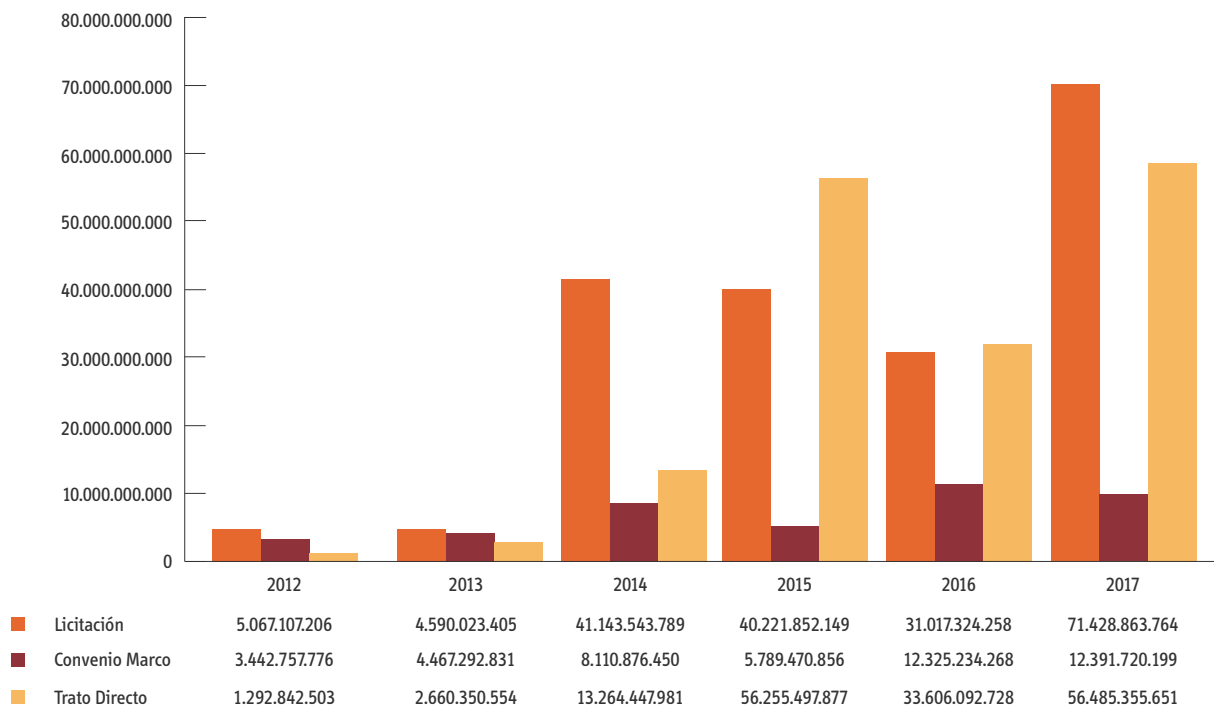
| CAPJ | 2012 | 2013 | 2014 | 2015 | 2016 | 2017 | Totales (\$) |
|----------------|----------------------|----------------------|-----------------------|-----------------------|-----------------------|-----------------------|------------------------|
| Arica | 18.982.231 | 52.561.567 | 43.440.302 | 24.736.825 | 63.718.358 | 46.317.715 | 249.756.999 |
| Iquique | 40.533.283 | 59.675.048 | 72.844.953 | 125.061.968 | 50.543.522 | 42.650.511 | 391.309.284 |
| Antofagasta | 17.631.401 | 22.821.778 | 22.564.250 | 217.290.636 | 105.902.603 | 1.462.393.106 | 1.848.603.775 |
| Copiapó | 128.728.735 | 220.946.803 | 44.909.557 | 103.420.822 | 52.070.072 | 219.914.325 | 769.990.314 |
| La Serena | 9.936.407 | 46.178.818 | 22.470.139 | 248.120.639 | 161.353.652 | 68.743.506 | 556.803.160 |
| Valparaíso | 97.605.936 | 168.941.437 | 132.168.329 | 487.122.053 | 293.566.092 | 859.293.863 | 2.038.697.711 |
| Rancagua | 4.995.329 | 69.778.176 | 131.788.633 | 1.178.987.392 | 467.869.238 | 375.229.705 | 2.228.648.474 |
| Talca | | 16.686.582 | 26.377.633 | 75.869.484 | 20.328.165 | 411.819.319 | 551.081.184 |
| Chillán | 25.062.265 | 42.988.921 | 108.526.472 | 206.099.978 | 39.432.813 | 22.706.150 | 444.816.599 |
| Concepción | 6.344.686 | 34.003.912 | 61.943.306 | 2.962.236.061 | 71.206.940 | 53.610.343 | 3.189.345.248 |
| Temuco | 17.366.767 | 45.906.035 | 104.601.202 | 194.914.263 | 47.661.966 | 21.245.259 | 431.695.492 |
| Valdivia | 16.809.706 | 7.151.130 | 25.563.501 | 258.009.844 | 173.599.203 | 234.818.689 | 715.952.072 |
| Puerto Montt | 14.613.049 | 132.405.337 | 113.607.067 | 128.324.704 | 109.389.296 | 56.473.273 | 554.812.725 |
| Coyhaique | 22.728.876 | 43.009.956 | 20.648.640 | 31.199.346 | 80.042.035 | 22.382.490 | 220.011.343 |
| Punta Arenas | 12.960.101 | 33.706.040 | 56.417.605 | 104.836.445 | 37.220.850 | 84.489.416 | 329.630.457 |
| Santiago | 82.154.716 | 225.071.869 | 336.854.316 | 2.246.982.178 | 1.682.867.649 | 1.383.196.660 | 5.957.127.388 |
| San Miguel | 18.999.106 | 57.774.400 | 116.018.374 | 179.844.041 | 530.672.518 | 255.718.694 | 1.159.027.133 |
| Nivel Central | 757.389.909 | 1.380.742.745 | 11.823.703.702 | 47.482.441.197 | 29.618.647.756 | 50.864.352.627 | 141.927.277.936 |
| TOTALES | 1.292.842.503 | 2.660.350.554 | 13.264.447.981 | 56.255.497.877 | 33.606.092.728 | 56.485.355.651 | 163.564.587.295 |



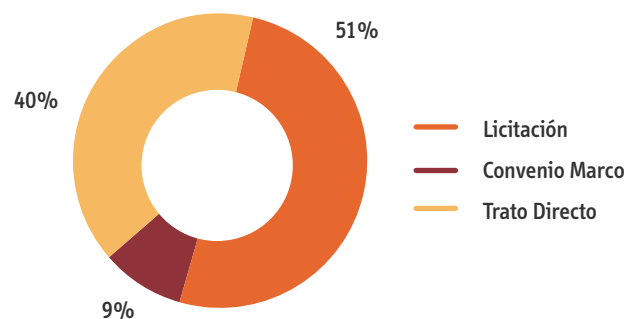
Cuadro Resumen Monto Órdenes de Compra Corporación Administrativa en \$ 2017

| Modalidad de compra | 2012 | 2013 | 2014 | 2015 | 2016 | 2017 | Total |
|---------------------|----------------------|-----------------------|-----------------------|------------------------|-----------------------|------------------------|------------------------|
| Licitación | 5.067.107.206 | 4.590.023.405 | 41.143.543.789 | 40.221.852.149 | 31.017.324.258 | 71.428.863.764 | 193.468.714.572 |
| Convenio Marco | 3.442.757.776 | 4.467.292.831 | 8.110.876.450 | 5.789.470.856 | 12.325.234.268 | 12.391.720.199 | 46.527.352.380 |
| Trato Directo | 1.292.842.503 | 2.660.350.554 | 13.264.447.981 | 56.255.497.877 | 33.606.092.728 | 56.485.355.651 | 163.564.587.295 |
| TOTAL | 9.802.707.485 | 11.717.666.790 | 62.518.868.220 | 102.266.820.882 | 76.948.651.255 | 140.305.939.614 | 403.560.654.246 |

Resumen Montos Órdenes de Compra 2012 - 2017 CAPJ \$



Resumen Montos por Modalidad de Compra 2017





4. Tecnología

Los tribunales del país cuentan con sistemas de tramitación digital al que acceden a través de computadores de escritorio con enlaces de datos que se comunican a Servidores de Apelaciones y de Bases de datos ubicados en la ciudad de Santiago.

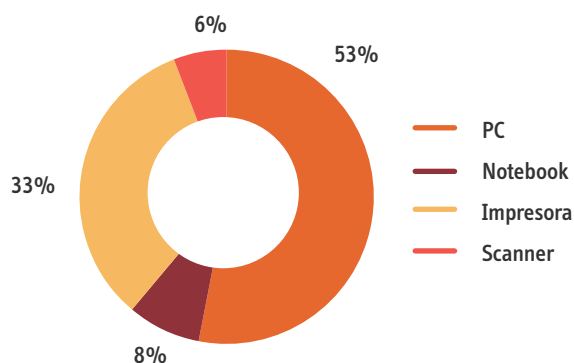
El equipamiento computacional está constituido por Computadores de Escritorio (PC) y Notebooks, impresoras de escritorio y departamentales y Scanner de escritorio. Además, cuentan con acceso Wifi y con acceso a la red Corporativa mediante VPN.

Equipamiento computacional por jurisdicción al 31-12-2017

Arica

| Jurisdicción | PC | Notebook | Impresoras | Scanner | Total Equipamiento |
|---|------------|-----------|------------|-----------|--------------------|
| Corte de Apelaciones de Arica | 46 | 18 | 30 | 10 | 104 |
| Corporación Administrativa de Arica | 34 | 2 | 7 | 2 | 45 |
| 1º Juzgado de Letras de Arica | 16 | | 11 | 1 | 28 |
| 2º Juzgado de Letras de Arica | 17 | 1 | 11 | 2 | 31 |
| 3º Juzgado de Letras de Arica | 18 | | 10 | 2 | 30 |
| Tribunal de Juicio Oral En Lo Penal de Arica | 40 | 8 | 31 | 5 | 84 |
| Juzgado de Garantía de Arica | 42 | 5 | 40 | 5 | 92 |
| Juzgado de Familia de Arica | 68 | 7 | 31 | 6 | 112 |
| Juzgado de Letras del Trabajo de Arica | 22 | 1 | 15 | 2 | 40 |
| Centro de Observación y Control de Cumplimiento de Medidas de Protección de Familia Arica | 1 | | | | 1 |
| Unidad de Apoyo a los Juzgados Civiles de Arica | | | 2 | 1 | 3 |
| TOTAL EQUIPAMIENTO ARICA | 304 | 42 | 188 | 36 | 570 |

Equipos Computacionales Arica 2017

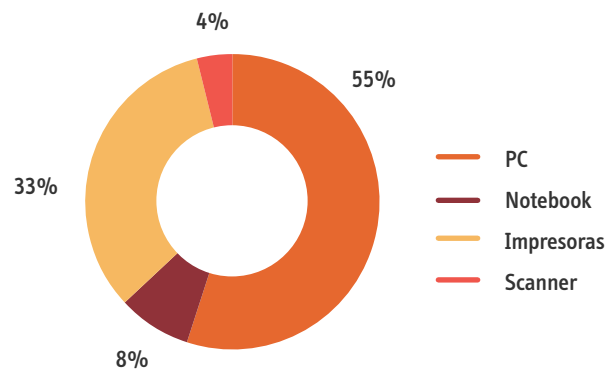




Iquique

| Jurisdicción | PC | Notebook | Impresoras | Scanner | Total Equipamiento |
|---|------------|-----------|------------|-----------|--------------------|
| Corte de Apelaciones de Iquique | 48 | 12 | 31 | 4 | 95 |
| Corporación Administrativa de Iquique | 13 | 10 | 12 | 2 | 37 |
| Juzgado de Letras y Garantía de Pozo Almonte | 29 | 2 | 19 | 1 | 51 |
| 1º Juzgado de Letras de Iquique | 15 | | 6 | 1 | 22 |
| 2º Juzgado de Letras de Iquique | 16 | | 6 | | 22 |
| 3º Juzgado de Letras de Iquique | 15 | | 6 | | 21 |
| Tribunal de Juicio Oral En Lo Penal de Iquique | 41 | 8 | 30 | 1 | 80 |
| Juzgado de Garantía de Iquique | 51 | 2 | 33 | 2 | 88 |
| Juzgado de Familia de Iquique | 72 | 5 | 39 | 9 | 125 |
| Juzgado de Letras del Trabajo de Iquique | 29 | 4 | 22 | 2 | 57 |
| Juzgado de Letras de Familia, Garantía y Trabajo de Alto Hospicio | 26 | 2 | 13 | 1 | 42 |
| Centro de Notificaciones Judiciales de Iquique | 7 | 8 | 3 | | 18 |
| Unidad de Apoyo Técnico Administrativo de Iquique | 6 | | 3 | 2 | 11 |
| TOTAL EQUIPAMIENTO IQUIQUE | 368 | 53 | 223 | 25 | 669 |

Equipos Computacionales Iquique 2017

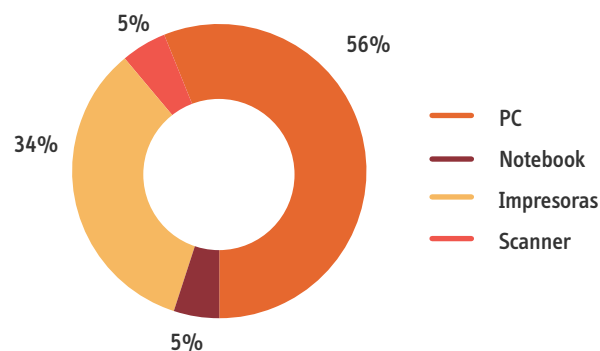




Antofagasta

| Jurisdicción | PC | Notebook | Impresoras | Scanner | Total Equipamiento |
|--|------------|-----------|------------|-----------|--------------------|
| Corte de Apelaciones de Antofagasta | 71 | 24 | 60 | 10 | 165 |
| Corporación Administrativa de Antofagasta | 75 | 10 | 18 | 8 | 111 |
| Juzgado de Letras de Tocopilla | 22 | | 17 | 2 | 41 |
| Juzgado de Letras y Garantía de María Elena | 13 | 1 | 11 | 1 | 26 |
| 1º Juzgado de Letras de Calama | 17 | | 14 | 1 | 32 |
| 2º Juzgado de Letras de Calama | 20 | | 17 | 3 | 40 |
| Juzgado de Letras y Garantía de Taltal | 46 | | 30 | 4 | 80 |
| 3º Juzgado de Letras de Calama | 22 | 1 | 18 | 3 | 44 |
| Tribunal de Juicio Oral En Lo Penal de Calama | 33 | 2 | 13 | 2 | 50 |
| Tribunal de Juicio Oral En Lo Penal de Antofagasta | 49 | | 24 | 2 | 75 |
| Juzgado de Garantía de Tocopilla | 11 | 1 | 6 | 2 | 20 |
| Juzgado de Garantía de Calama | 44 | | 22 | 6 | 72 |
| Juzgado de Garantía de Antofagasta | 66 | | 41 | 3 | 110 |
| 1º Juzgado Civil de Antofagasta | 27 | 1 | 17 | 3 | 48 |
| 2º Juzgado Civil de Antofagasta | 22 | | 13 | 3 | 38 |
| 3º Juzgado Civil de Antofagasta | 21 | | 14 | 2 | 37 |
| 4º Juzgado Civil de Antofagasta | 25 | | 20 | 2 | 47 |
| Juzgado de Familia de Antofagasta | 80 | 12 | 54 | 7 | 153 |
| Juzgado de Familia de Calama | 66 | 6 | 27 | 2 | 101 |
| Juzgado de Letras del Trabajo de Antofagasta | 46 | | 30 | 7 | 83 |
| Juzgado de Letras del Trabajo de Calama | 18 | | 23 | 5 | 46 |
| Juzgado de Letras de Mejillones | 24 | | 8 | 1 | 33 |
| Centro de Notificaciones Judiciales de Antofagasta | | 11 | 2 | | 13 |
| Unidad de Apoyo a los Juzgados Civiles de Antofagasta | | | 1 | | 1 |
| Unidad de Seguimiento Medidas Proteccionales de Familia de Antofagasta | | | 1 | | 1 |
| Unidad Apoyo Técnico Administrativo de Antofagasta | 5 | | | | 5 |
| TOTAL EQUIPAMIENTO ANTOFAGASTA | 823 | 69 | 501 | 79 | 1.472 |

Equipos Computacionales Antofagasta 2017

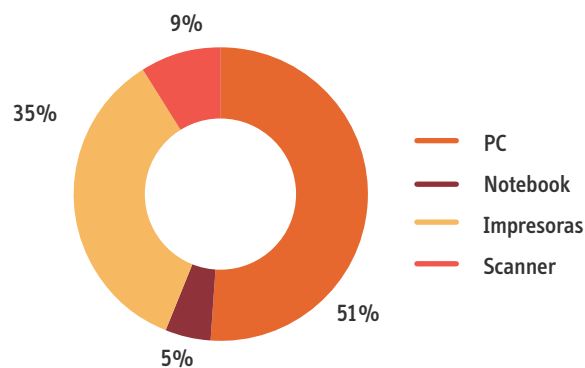




Copiapó

| Jurisdicción | PC | Notebook | Impresoras | Scanner | Total Equipamiento |
|---|------------|-----------|------------|-----------|--------------------|
| Corte de Apelaciones de Copiapó | 38 | 14 | 42 | 8 | 102 |
| Corporación Administrativa de Copiapó | 41 | 9 | 22 | 4 | 76 |
| Juzgado de Letras y Garantía de Chañaral | 29 | | 23 | 2 | 54 |
| Juzgado de Letras de Diego de Almagro | 19 | 1 | 14 | 4 | 38 |
| 1º Juzgado de Letras de Copiapó | 20 | | 10 | 3 | 33 |
| 2º Juzgado de Letras de Copiapó | 19 | | 9 | 3 | 31 |
| 3º Juzgado de Letras de Copiapó | 19 | 1 | 15 | 4 | 39 |
| Juzgado de Letras y Garantía de Freirina | 25 | | 10 | 5 | 40 |
| 1º Juzgado de Letras de Vallenar | 15 | | 9 | 6 | 30 |
| 2º Juzgado de Letras de Vallenar | 17 | | 11 | 5 | 33 |
| Juzgado de Letras y Garantía de Caldera | 25 | | 16 | 4 | 45 |
| 4º Juzgado de Letras de Copiapó | 20 | | 15 | 6 | 41 |
| Tribunal de Juicio Oral En Lo Penal de Copiapó | 33 | 8 | 21 | 3 | 65 |
| Juzgado de Garantía de Diego de Almagro | 12 | | 7 | 2 | 21 |
| Juzgado de Garantía de Copiapó | 32 | 1 | 17 | 10 | 60 |
| Juzgado de Garantía de Vallenar | 21 | 1 | 5 | 3 | 30 |
| Juzgado de Familia de Copiapó | 53 | | 59 | 8 | 120 |
| Juzgado de Familia de Vallenar | 32 | 1 | 14 | 3 | 50 |
| Juzgado de Letras del Trabajo de Copiapó | 21 | 2 | 19 | 4 | 46 |
| Corporación Administrativa de Copiapó - Oficina de Personal de Copiapó | | 1 | | | 1 |
| Corporación Administrativa de Copiapó - Servicio Técnico Copiapó | | 3 | | | 3 |
| Corporación Administrativa de Copiapó - Unidad de Apoyo a los Juzgados Cíviles de Copiapó | 2 | | | | 2 |
| Corporación Administrativa de Copiapó - Unidad de Apoyo Técnico Administrativo de Copiapó | | 5 | 3 | 1 | 9 |
| Unidad de Apoyo a los Juzgados Cíviles de La Copiapó | 2 | | 2 | 2 | 6 |
| TOTAL EQUIPAMIENTO COPIAPÓ | 495 | 47 | 343 | 90 | 975 |

Equipos Computacionales Copiapó 2017

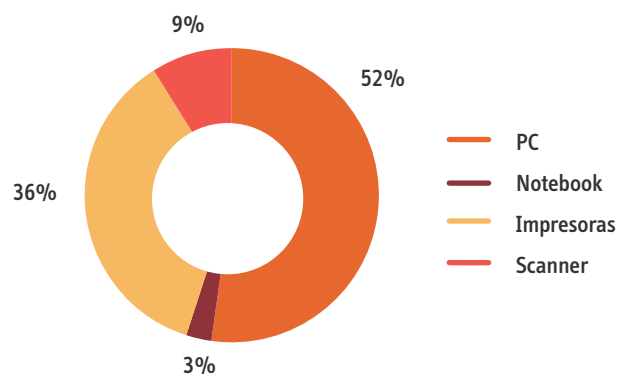




La Serena

| Jurisdicción | PC | Notebook | Impresoras | Scanner | Total Equipamiento |
|---|------------|-----------|------------|------------|--------------------|
| Corte de Apelaciones de La Serena | 68 | 14 | 51 | 8 | 141 |
| Corporación Administrativa de La Serena | 32 | 17 | 28 | 6 | 83 |
| 1º Juzgado de Letras de La Serena | 15 | | 13 | 5 | 33 |
| 2º Juzgado de Letras de La Serena | 16 | | 10 | 8 | 34 |
| 3º Juzgado de Letras de La Serena | 13 | | 10 | 3 | 26 |
| 1º Juzgado de Letras de Coquimbo | 16 | 1 | 10 | 6 | 33 |
| 2º Juzgado de Letras de Coquimbo | 16 | | 11 | 4 | 31 |
| 3º Juzgado de Letras de Coquimbo | 16 | | 11 | 1 | 28 |
| Juzgado de Letras de Vicuña | 28 | | 19 | 5 | 52 |
| Juzgado de Letras y Garantía de Andacollo | 17 | | 20 | 8 | 45 |
| 1º Juzgado de Letras de Ovalle | 16 | 1 | 10 | 7 | 34 |
| 2º Juzgado de Letras de Ovalle | 16 | | 11 | 8 | 35 |
| 3º Juzgado de Letras de Ovalle | 16 | | 12 | 5 | 33 |
| Juzgado de Letras y Garantía de Combarbalá | 18 | | 16 | 4 | 38 |
| Juzgado de Letras de Illapel | 22 | | 21 | 5 | 48 |
| Juzgado de Letras y Garantía de Los Vilos | 29 | 1 | 17 | 7 | 54 |
| Tribunal de Juicio Oral En Lo Penal de La Serena | 52 | | 35 | 3 | 90 |
| Tribunal de Juicio Oral En Lo Penal de Ovalle | 24 | | 18 | 4 | 46 |
| Juzgado de Garantía de La Serena | 31 | 3 | 20 | 3 | 57 |
| Juzgado de Garantía de Coquimbo | 38 | 2 | 20 | 7 | 67 |
| Juzgado de Garantía de Vicuña | 13 | | 7 | 4 | 24 |
| Juzgado de Garantía de Ovalle | 25 | | 17 | 4 | 46 |
| Juzgado de Garantía de Illapel | 13 | 1 | 7 | 1 | 22 |
| Juzgado de Familia de Coquimbo | 50 | 1 | 36 | 4 | 91 |
| Juzgado de Familia de La Serena | 53 | 1 | 33 | 1 | 88 |
| Juzgado de Familia de Ovalle | 42 | 1 | 24 | 4 | 71 |
| Juzgado de Letras del Trabajo de La Serena | 27 | | 11 | 3 | 41 |
| Centro de Observación y Control de Cumplimiento de Medidas de Protección de Familia La Serena | 1 | | | | 1 |
| TOTAL EQUIPAMIENTO LA SERENA | 723 | 43 | 498 | 128 | 1.392 |

Equipos Computacionales La Serena 2017

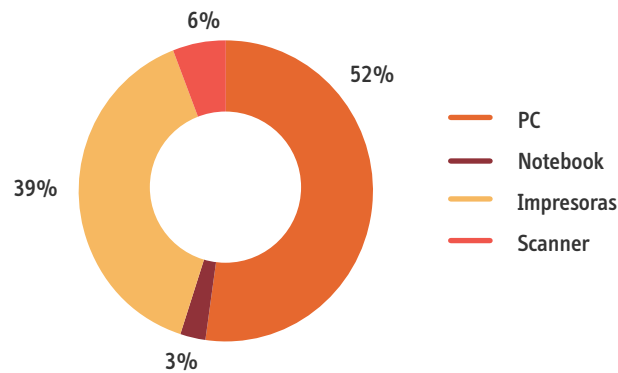




Valparaíso

| Jurisdicción | PC | Notebook | Impresoras | Scanner | Total Equipamiento |
|--|-----|----------|------------|---------|--------------------|
| Corte de Apelaciones de Valparaíso | 133 | 46 | 126 | 6 | 311 |
| Corporación Administrativa de Valparaíso | 75 | 19 | 65 | 9 | 168 |
| 1º Juzgado Civil de Valparaíso | 20 | | 22 | 1 | 43 |
| 2º Juzgado Civil de Valparaíso | 18 | | 14 | 1 | 33 |
| 3º Juzgado Civil de Valparaíso | 22 | 1 | 16 | 1 | 40 |
| 1º Juzgado Civil de Viña Del Mar | 31 | | 20 | 3 | 54 |
| 2º Juzgado Civil de Viña Del Mar | 28 | | 17 | 2 | 47 |
| 4º Juzgado Civil de Valparaíso | 18 | | 16 | 1 | 35 |
| 5º Juzgado Civil de Valparaíso | 18 | | 15 | 1 | 34 |
| 3º Juzgado Civil de Viña Del Mar | 28 | | 17 | 4 | 49 |
| 1º Juzgado de Letras de Quilpué | 22 | | 22 | 3 | 47 |
| 2º Juzgado de Letras de Quilpué | 18 | | 16 | 2 | 36 |
| Juzgado de Letras de Villa Alemana | 29 | 3 | 24 | 4 | 60 |
| Juzgado de Letras de Casablanca | 19 | | 19 | 2 | 40 |
| Juzgado de Letras de La Ligua | 36 | 3 | 21 | 5 | 65 |

Equipos Computacionales Valparaíso 2017

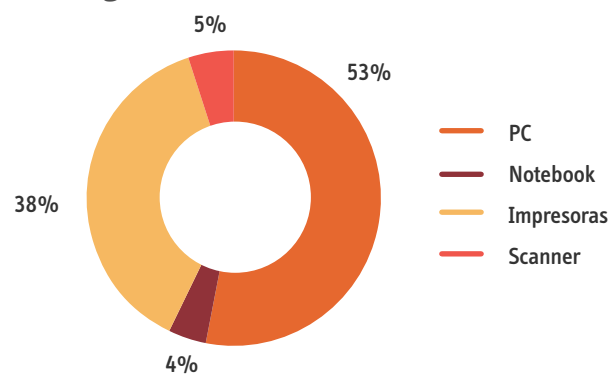




Rancagua

| Jurisdicción | PC | Notebook | Impresoras | Scanner | Total Equipamiento |
|---|------------|-----------|------------|-----------|--------------------|
| Corte de Apelaciones de Rancagua | 104 | 9 | 82 | 12 | 207 |
| Corporación Administrativa de Rancagua | 25 | 7 | 21 | 4 | 57 |
| 1º Juzgado Civil de Rancagua | 22 | | 14 | 3 | 39 |
| 1º Juzgado de Letras de Rengo | 21 | | 12 | 3 | 36 |
| Juzgado de Letras de San Vicente | 26 | | 19 | 1 | 46 |
| Juzgado de Letras y Garantía de Peumo | 23 | | 16 | 3 | 42 |
| 1º Juzgado de Letras de San Fernando | 17 | 1 | 18 | 1 | 37 |
| 2º Juzgado de Letras de San Fernando | 17 | | 17 | 4 | 38 |
| 1º Juzgado de Letras de Santa Cruz | 17 | | 14 | 5 | 36 |
| Juzgado de Letras y Garantía de Pichilemu | 20 | | 15 | 3 | 38 |
| 2º Juzgado Civil de Rancagua | 25 | 1 | 12 | 3 | 41 |
| Juzgado de Garantía de San Fernando | 15 | 4 | 10 | 4 | 33 |
| Tribunal de Juicio Oral En Lo Penal de Santa Cruz | 14 | 4 | 15 | 1 | 34 |
| Juzgado de Garantía de Santa Cruz | 13 | 2 | 10 | 1 | 26 |
| Juzgado de Garantía de Rengo | 16 | | 11 | 3 | 30 |
| Tribunal Juicio Oral En Lo Penal de San Fernando | 16 | 2 | 13 | 1 | 32 |
| Juzgado de Garantía de Graneros | 12 | 1 | 8 | 2 | 23 |
| Juzgado de Garantía de Rancagua | 44 | 6 | 43 | 4 | 97 |
| Tribunal de Juicio Oral En Lo Penal de Rancagua | 41 | 5 | 39 | 5 | 90 |
| Juzgado de Garantía de San Vicente | 14 | | 11 | 1 | 26 |
| Juzgado de Letras y Garantía de Litueche | 17 | | 10 | 1 | 28 |
| Juzgado de Letras y Garantía de Peralillo | 26 | | 13 | 2 | 41 |
| Juzgado de Familia de Rancagua | 99 | 1 | 55 | 3 | 158 |
| Juzgado de Familia de Rengo | 29 | 4 | 27 | | 60 |
| Juzgado de Familia de San Fernando | 57 | 5 | 24 | 3 | 89 |
| Juzgado de Familia de Santa Cruz | 31 | 3 | 14 | 3 | 51 |
| Juzgado de Letras del Trabajo de Rancagua | 37 | | 26 | 2 | 65 |
| Corte de Apelaciones de Rancagua - Centro de Observación y Control de Cumplimiento de Medidas de Protección de Familia Rancagua | 4 | | 1 | 1 | 6 |
| TOTAL EQUIPAMIENTO RANCAGUA | 802 | 55 | 570 | 79 | 1.506 |

Equipos Computacionales Rancagua 2017

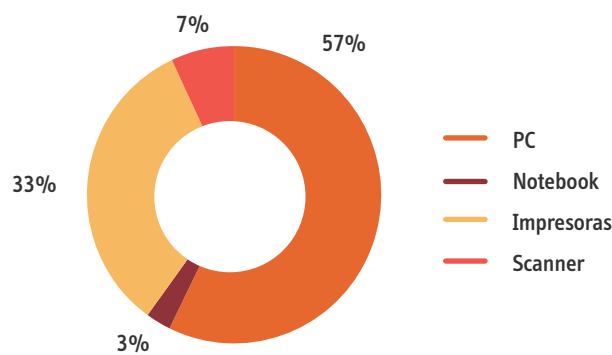




Talca

| Jurisdicción | PC | Notebook | Impresoras | Scanner | Total Equipamiento |
|--|-----|----------|------------|---------|--------------------|
| Corte de Apelaciones de Talca | 103 | 15 | 60 | 8 | 186 |
| Corporación Administrativa de Talca | 29 | 23 | 28 | 10 | 90 |
| 1º Juzgado de Letras de Talca | 16 | | 8 | 2 | 26 |
| 2º Juzgado de Letras de Talca | 17 | 1 | 8 | 2 | 28 |
| 3º Juzgado de Letras de Talca | 19 | | 8 | 2 | 29 |
| 4º Juzgado de Letras de Talca | 18 | | 10 | 2 | 30 |
| Juzgado de Letras de Constitución | 38 | | 15 | 2 | 55 |
| Juzgado de Letras y Garantía de Curepto | 14 | | 8 | 2 | 24 |
| 1º Juzgado de Letras de Curicó | 31 | | 10 | 3 | 44 |
| 2º Juzgado de Letras de Curicó | 26 | | 11 | 2 | 39 |
| Juzgado de Letras y Garantía de Licantén | 20 | | 8 | 2 | 30 |
| Juzgado de Letras de Molina | 28 | | 10 | 3 | 41 |
| 1º Juzgado de Letras de Linares | 17 | | 10 | 3 | 30 |
| 2º Juzgado de Letras de Linares | 29 | | 9 | 3 | 41 |
| Juzgado de Letras de San Javier | 30 | | 13 | 2 | 45 |

Equipos Computacionales Talca 2017

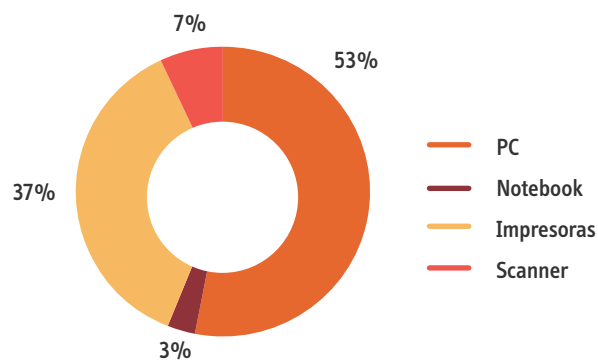




Chillán

| Jurisdicción | PC | Notebook | Impresoras | Scanner | Total Equipamiento |
|---|------------|-----------|------------|-----------|--------------------|
| Corte de Apelaciones de Chillán | 38 | 11 | 22 | 2 | 73 |
| Corporación Administrativa de Chillán | 28 | 6 | 22 | 5 | 61 |
| 1º Juzgado Civil de Chillán | 19 | | 13 | 2 | 34 |
| 2º Juzgado Civil de Chillán | 20 | | 14 | 2 | 36 |
| 1º Juzgado de Letras de San Carlos | 28 | | 24 | 2 | 54 |
| Juzgado de Letras de Yungay | 20 | | 13 | 1 | 34 |
| Juzgado de Letras y Garantía de Bulnes | 28 | | 16 | 2 | 46 |
| Juzgado de Letras y Garantía de Coelemu | 18 | 1 | 14 | 2 | 35 |
| Juzgado de Letras y Garantía de Quirihue | 22 | | 16 | 2 | 40 |
| Juzgado de Garantía de Chillán | 28 | | 25 | 8 | 61 |
| Juzgado de Garantía de Yungay | 11 | 1 | 7 | 2 | 21 |
| Juzgado de Garantía de San Carlos | 12 | | 8 | 1 | 21 |
| Tribunal de Juicio Oral En Lo Penal de Chillán | 27 | 5 | 19 | 4 | 55 |
| Juzgado de Familia de Chillán | 49 | | 20 | 7 | 76 |
| Juzgado de Letras del Trabajo de Chillán | 31 | | 27 | 7 | 65 |
| Unidad de Apoyo a los Juzgados Civiles de Chillán | 7 | | 3 | 2 | 12 |
| TOTAL EQUIPAMIENTO CHILLÁN | 386 | 24 | 263 | 51 | 724 |

Equipos Computacionales Chillán 2017

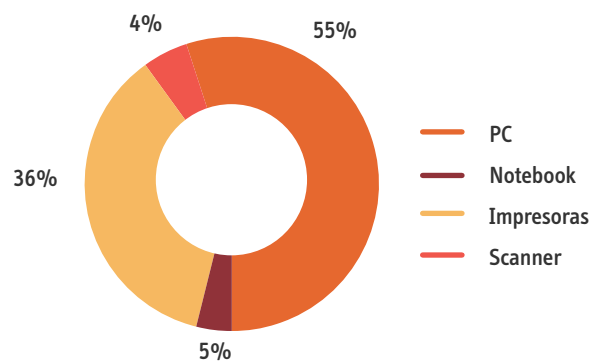




Concepción

| Jurisdicción | PC | Notebook | Impresoras | Scanner | Total Equipamiento |
|--|----|----------|------------|---------|--------------------|
| Corte de Apelaciones de Concepción | 89 | 40 | 102 | 2 | 233 |
| Corporación Administrativa de Concepción | 48 | 8 | 16 | 2 | 74 |
| 1º Juzgado de Letras de Los Ángeles | 17 | | 8 | 3 | 28 |
| 2º Juzgado de Letras de Los Ángeles | 15 | | 8 | 3 | 26 |
| Juzgado de Letras y Garantía de Mulchén | 24 | | 14 | 1 | 39 |
| Juzgado de Letras y Garantía de Nacimiento | 20 | | 14 | 1 | 35 |
| Juzgado de Letras y Garantía de Laja | 21 | | 9 | 1 | 31 |
| Juzgado de Letras y Garantía de Yumbel | 14 | | 10 | 1 | 25 |
| 1º Juzgado Civil de Concepción | 30 | | 16 | 2 | 48 |
| 2º Juzgado Civil de Concepción | 27 | | 11 | 1 | 39 |
| 3º Juzgado Civil de Concepción | 27 | | 22 | | 49 |
| 1º Juzgado Civil de Talcahuano | 21 | | 13 | 3 | 37 |
| 2º Juzgado Civil de Talcahuano | 21 | | 14 | 2 | 37 |
| Juzgado de Letras de Tomé | 14 | | 9 | 3 | 26 |
| Juzgado de Letras y Garantía de Florida | 14 | | 13 | 2 | 29 |

Equipos Computacionales Concepción 2017

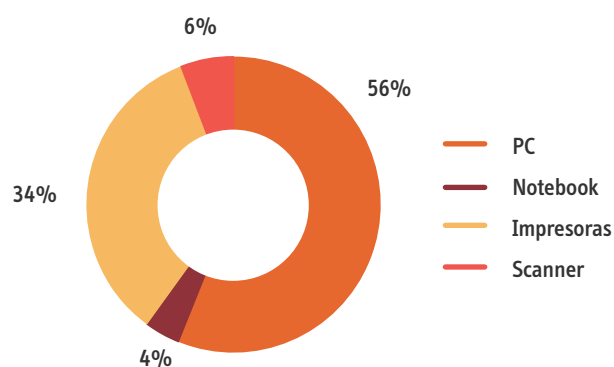




Temuco

| Jurisdicción | Pc | Notebook | Impresoras | Scanner | Total Equipamiento |
|--|----|----------|------------|---------|--------------------|
| Corte de Apelaciones de Temuco | 89 | 28 | 55 | 8 | 180 |
| Corporación Administrativa de Temuco | 26 | 20 | 14 | 3 | 63 |
| 1º Juzgado Civil de Temuco | 27 | | 23 | 1 | 51 |
| 2º Juzgado Civil de Temuco | 29 | | 17 | 1 | 47 |
| 1º Juzgado de Letras de Angol | 21 | | 16 | 1 | 38 |
| Juzgado de Letras y Garantía de Collipulli | 33 | | 17 | 4 | 54 |
| Juzgado de Letras y Garantía de Traiguén | 33 | | 12 | 4 | 49 |
| Juzgado de Letras de Victoria | 20 | | 18 | 3 | 41 |
| Juzgado de Letras y Garantía de Curacautín | 26 | | 13 | 1 | 40 |
| Juzgado de Letras de Loncoche | 24 | | 18 | 3 | 45 |
| Juzgado de Letras de Pitrufquén | 25 | 1 | 14 | 1 | 41 |
| Juzgado de Letras de Villarrica | 37 | | 31 | 2 | 70 |
| Juzgado de Letras de Nueva Imperial | 28 | 1 | 14 | 3 | 46 |
| Juzgado de Letras y Garantía de Pucón | 36 | | 14 | | 50 |
| Juzgado de Letras de Lautaro | 24 | | 13 | 2 | 39 |

Equipos Computacionales Temuco 2017

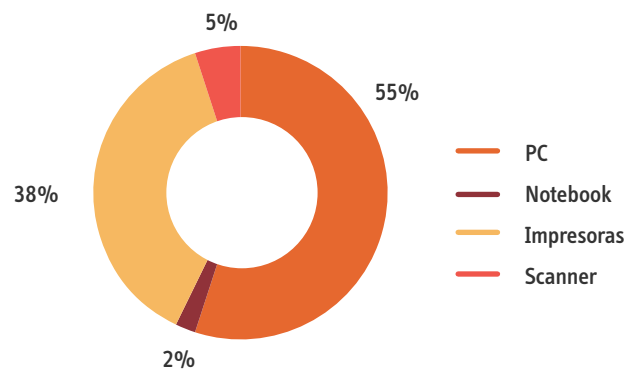




Valdivia

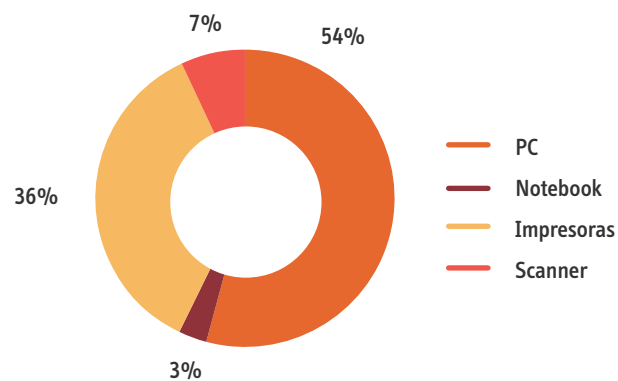
| Jurisdicción | PC | Notebook | Impresoras | Scanner | Total Equipamiento |
|---|------------|-----------|------------|-----------|--------------------|
| Corte de Apelaciones de Valdivia | 86 | 6 | 57 | 6 | 155 |
| Corporación Administrativa de Valdivia | 26 | 14 | 21 | 2 | 63 |
| 1º Juzgado Civil de Valdivia | 30 | | 26 | 3 | 59 |
| 2º Juzgado Civil de Valdivia | 24 | | 25 | 2 | 51 |
| Juzgado de Letras de Mariquina | 33 | | 26 | 3 | 62 |
| Juzgado de Letras y Garantía de Paillaco | 24 | | 21 | 2 | 47 |
| Juzgado de Letras de Los Lagos | 20 | | 19 | 3 | 42 |
| Juzgado de Letras y Garantía de Panguipulli | 23 | | 25 | 6 | 54 |
| Juzgado de Letras y Garantía de La Unión | 40 | 1 | 33 | 1 | 75 |
| Juzgado de Letras y Garantía de Río Bueno | 33 | | 20 | 6 | 59 |
| 1º Juzgado de Letras de Osorno | 27 | | 17 | 4 | 48 |
| 2º Juzgado de Letras de Osorno | 21 | 1 | 13 | 5 | 40 |
| Juzgado de Letras de Río Negro | 22 | | 16 | 3 | 41 |
| Juzgado de Garantía de Valdivia | 42 | | 21 | 3 | 66 |
| Juzgado de Garantía de Mariquina | 11 | | 7 | 2 | 20 |
| Juzgado de Garantía de Los Lagos | 11 | 1 | 7 | 3 | 22 |
| Juzgado de Garantía de Río Negro | 12 | | 13 | 3 | 28 |
| Juzgado de Garantía de Osorno | 50 | | 38 | 3 | 91 |
| Tribunal de Juicio Oral En Lo Penal de Valdivia | 30 | | 17 | | 47 |
| Tribunal de Juicio Oral En Lo Penal de Osorno | 42 | | 37 | 2 | 81 |
| Juzgado de Familia de Osorno | 60 | | 33 | 4 | 97 |
| Juzgado de Familia de Valdivia | 73 | 5 | 34 | 3 | 115 |
| Juzgado de Letras del Trabajo de Valdivia | 33 | 1 | 12 | 5 | 51 |
| Juzgado de Letras del Trabajo de Osorno | 32 | | 17 | 4 | 53 |
| TOTAL EQUIPAMIENTO VALDIVIA | 805 | 29 | 555 | 78 | 1.467 |

Equipos Computacionales Valdivia 2017



**Puerto Montt**

| Jurisdicción | PC | Notebook | Impresoras | Scanner | Total Equipamiento |
|---|----|----------|------------|---------|--------------------|
| Corte de Apelaciones de Puerto Montt | 41 | 12 | 52 | 7 | 112 |
| Corporación Administrativa de Puerto Montt | 26 | 12 | 19 | 6 | 63 |
| 1º Juzgado Civil de Puerto Montt | 21 | | 21 | 3 | 45 |
| 1º Juzgado de Letras de Puerto Varas | 22 | | 12 | 3 | 37 |
| Juzgado de Letras y Garantía de Calbuco | 23 | 1 | 12 | 4 | 40 |
| Juzgado de Letras y Garantía de Maulín | 14 | | 8 | | 22 |
| Juzgado de Letras de Castro | 16 | | 13 | 3 | 32 |
| Juzgado de Letras de Ancud | 14 | | 9 | 3 | 26 |
| Juzgado de Letras y Garantía de Quinchao | 11 | 1 | 8 | 2 | 22 |
| Juzgado de Letras y Garantía de Chaitén | 25 | 1 | 15 | 2 | 43 |
| Juzgado de Letras y Garantía de Los Muermos | 14 | | 8 | 1 | 23 |
| Juzgado de Letras y Garantía de Quellón | 25 | | 16 | 2 | 43 |
| 2º Juzgado Civil de Puerto Montt | 23 | | 17 | 2 | 42 |
| Juzgado de Letras y Garantía de Hualaihue | 14 | | 16 | 3 | 33 |
| Juzgado de Garantía de Castro | 19 | 1 | 7 | 3 | 30 |

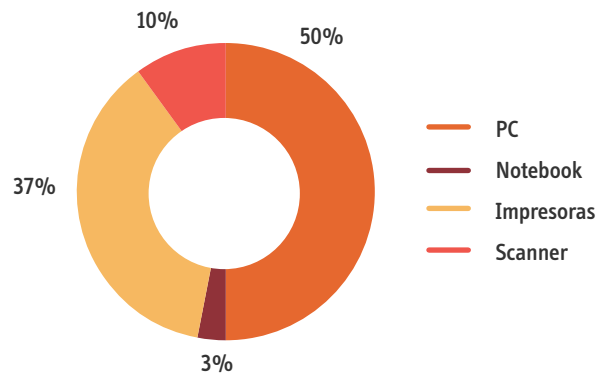
Equipos Computacionales Puerto Montt 2017



Coyhaique

| Jurisdicción | PC | Notebook | Impresoras | Scanner | Total Equipamiento |
|--|------------|-----------|------------|-----------|--------------------|
| Corte de Apelaciones de Coyhaique | 46 | 8 | 40 | 7 | 101 |
| Corporación Administrativa de Coyhaique | 19 | 2 | 15 | 5 | 41 |
| 1º Juzgado de Letras de Coyhaique | 19 | | 16 | 9 | 44 |
| Juzgado de Letras y Garantía de Aisén | 36 | | 23 | 8 | 67 |
| Juzgado de Letras y Garantía de Chile Chico | 16 | 1 | 10 | 5 | 32 |
| Juzgado de Letras y Garantía de Cochrane | 18 | 1 | 11 | 5 | 35 |
| Tribunal de Juicio Oral En Lo Penal de Coyhaique | 23 | | 21 | 5 | 49 |
| Juzgado de Garantía de Coyhaique | 21 | | 14 | 4 | 39 |
| Juzgado de Letras y Garantía de Cisnes | 16 | 1 | 13 | 2 | 32 |
| Juzgado de Familia de Coyhaique | 32 | 1 | 17 | 3 | 53 |
| Juzgado de Letras del Trabajo de Coyhaique | 18 | | 16 | 3 | 37 |
| TOTAL EQUIPAMIENTO COYHAIQUE | 264 | 14 | 196 | 56 | 530 |

Equipos Computacionales Coyhaique 2017

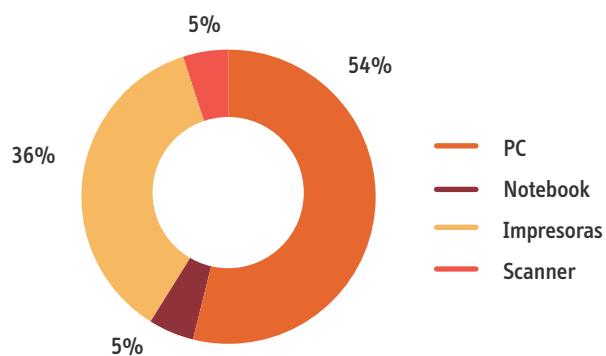




Punta Arenas

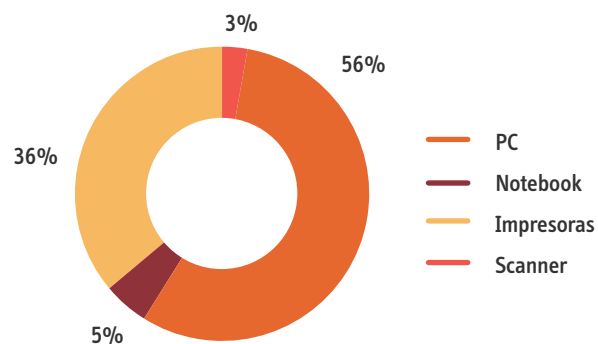
| Jurisdicción | PC | Notebook | Impresoras | Scanner | Total Equipamiento |
|--|------------|-----------|------------|-----------|--------------------|
| Corte de Apelaciones de Punta Arenas | 44 | 9 | 45 | 3 | 101 |
| Corporación Administrativa de Punta Arenas | 36 | 4 | 8 | 2 | 50 |
| 1º Juzgado de Letras de Punta Arenas | 14 | 1 | 7 | 1 | 23 |
| 2º Juzgado de Letras de Punta Arenas | 11 | 1 | 9 | 1 | 22 |
| 3º Juzgado de Letras de Punta Arenas | 12 | 1 | 8 | 1 | 22 |
| Juzgado de Letras y Garantía de Natales | 20 | 1 | 14 | 3 | 38 |
| Juzgado de Letras y Garantía de Porvenir | 28 | | 23 | 2 | 53 |
| Tribunal Juicio Oral En Lo Penal de Punta Arenas | 21 | 7 | 11 | 3 | 42 |
| Juzgado de Garantía de Punta Arenas | 29 | 4 | 14 | 5 | 52 |
| Juzgado de Familia de Punta Arenas | 51 | | 46 | 4 | 101 |
| Juzgado de Letras del Trabajo de Punta Arenas | 18 | | 11 | 1 | 30 |
| Juzgado de Letras de Cabo de Hornos | 11 | | 5 | 1 | 17 |
| TOTAL EQUIPAMIENTO PUNTA ARENAS | 295 | 28 | 201 | 27 | 551 |

Equipos Computacionales Punta Arenas 2017



**Santiago**

| Jurisdicción | PC | Notebook | Impresoras | Scanner | Total Equipamiento |
|--|-----|----------|------------|---------|--------------------|
| Corte de Apelaciones de Santiago | 358 | 76 | 298 | 35 | 767 |
| Corporación Administrativa de Santiago | 138 | 19 | 52 | 20 | 229 |
| 1º Juzgado Civil de Santiago | 23 | 1 | 18 | 1 | 43 |
| 2º Juzgado Civil de Santiago | 25 | 2 | 18 | 3 | 48 |
| 3º Juzgado Civil de Santiago | 24 | | 15 | 1 | 40 |
| 4º Juzgado Civil de Santiago | 28 | 2 | 33 | 1 | 64 |
| 5º Juzgado Civil de Santiago | 26 | 1 | 13 | 1 | 41 |
| 6º Juzgado Civil de Santiago | 23 | 1 | 15 | 1 | 40 |
| 7º Juzgado Civil de Santiago | 27 | 1 | 23 | 1 | 52 |
| 8º Juzgado Civil de Santiago | 28 | 1 | 14 | 1 | 44 |
| 9º Juzgado Civil de Santiago | 22 | 2 | 12 | 1 | 37 |
| 10º Juzgado Civil de Santiago | 22 | 1 | 20 | 1 | 44 |
| 11º Juzgado Civil de Santiago | 25 | 2 | 16 | 1 | 44 |
| 12º Juzgado Civil de Santiago | 25 | 1 | 16 | 1 | 43 |
| 13º Juzgado Civil de Santiago | 26 | 1 | 19 | 2 | 48 |

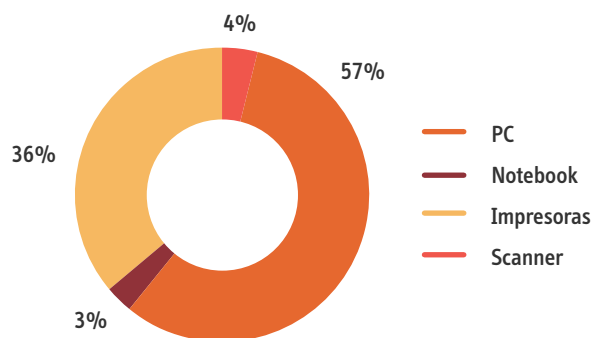
Equipos Computacionales Santiago 2017



San Miguel

| Jurisdicción | PC | Notebook | Impresoras | Scanner | Total Equipamiento |
|--|-----|----------|------------|---------|--------------------|
| Corte de Apelaciones de San Miguel | 261 | 35 | 138 | 8 | 442 |
| Corporación Administrativa de San Miguel | 30 | 24 | 54 | 16 | 124 |
| 1º Juzgado Civil de San Miguel | 43 | 2 | 37 | 2 | 84 |
| 2º Juzgado Civil de San Miguel | 23 | 1 | 13 | 1 | 38 |
| 3º Juzgado Civil de San Miguel | 27 | 1 | 22 | 1 | 51 |
| 8º Juzgado del Crimen de San Miguel | 33 | 0 | 65 | 0 | 98 |
| 1º Juzgado Civil de Puente Alto | 38 | 2 | 31 | 1 | 72 |
| 1º Juzgado de Letras de Talagante | 20 | | 16 | 2 | 38 |
| 2º Juzgado de Letras de Talagante | 18 | | 13 | 3 | 34 |
| 1º Juzgado de Letras de Melipilla | 23 | | 16 | 6 | 45 |
| 1º Juzgado de Letras de Buin | 19 | | 16 | 2 | 37 |
| 2º Juzgado de Letras de Buin | 19 | 1 | 10 | 2 | 32 |
| Juzgado de Letras de Peñaflor | 22 | 1 | 13 | 4 | 40 |
| 4º Juzgado Civil de San Miguel | 26 | 1 | 13 | 2 | 42 |
| 1º Juzgado de Letras de San Bernardo | 31 | 1 | 16 | 3 | 51 |

Equipos Computacionales San Miguel 2017

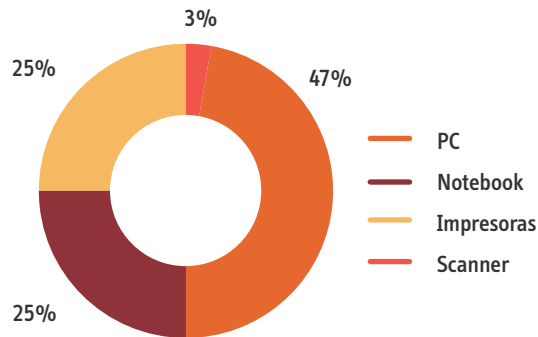




Corporación Administrativa Central

| PC | Notebook | Impresoras | Scanner | Total Equipamiento |
|-----|----------|------------|---------|--------------------|
| 890 | 469 | 466 | 51 | 1.876 |

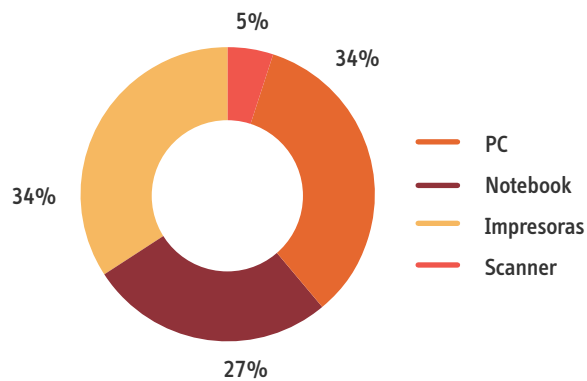
Equipos Computacionales Corporación Administrativa 2017



Corte Suprema de Justicia

| PC | Notebook | Impresoras | Scanner | Total Equipamiento |
|-----|----------|------------|---------|--------------------|
| 281 | 222 | 286 | 43 | 848 |

Equipos Computacionales Corte Suprema 2017



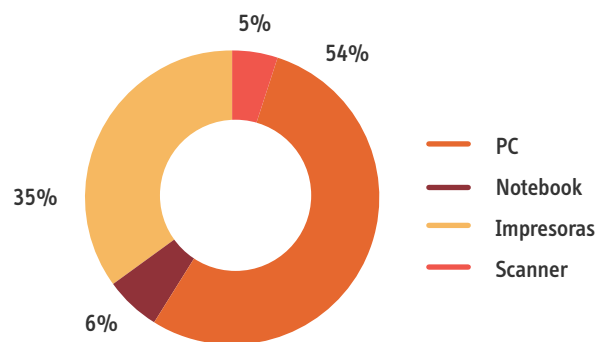


Resumen Equipos Computacionales del País Año 2017

| Jurisdicción | PC | Notebook | Impresoras | Scanner | Total |
|------------------------------------|---------------|--------------|---------------|--------------|---------------|
| Corte Suprema | 281 | 222 | 286 | 43 | 848 |
| Arica | 304 | 42 | 188 | 36 | 570 |
| Iquique | 368 | 53 | 223 | 25 | 669 |
| Antofagasta | 823 | 69 | 501 | 79 | 1.472 |
| Copiapó | 495 | 47 | 343 | 90 | 975 |
| La Serena | 723 | 43 | 498 | 128 | 1.392 |
| Valparaíso | 1.922 | 119 | 1.409 | 230 | 3.680 |
| Rancagua | 802 | 55 | 570 | 79 | 1.506 |
| Talca | 1.070 | 64 | 620 | 125 | 1.879 |
| Chillán | 386 | 24 | 263 | 51 | 724 |
| Concepción | 1.427 | 119 | 931 | 110 | 2.587 |
| Temuco | 998 | 72 | 610 | 110 | 1.790 |
| Valdivia | 805 | 29 | 555 | 78 | 1.467 |
| Puerto Montt | 652 | 42 | 435 | 82 | 1.211 |
| Coyhaique | 264 | 14 | 196 | 56 | 530 |
| Punta Arenas | 295 | 28 | 201 | 27 | 551 |
| Santiago | 3.596 | 303 | 2.277 | 219 | 6.395 |
| San Miguel | 1.943 | 110 | 1.235 | 130 | 3.418 |
| Corporación Administrativa Central | 890 | 469 | 466 | 51 | 1.876 |
| TOTAL | 18.044 | 1.924 | 11.807 | 1.749 | 33.540 |

Incluye Cortes de Apelaciones, Juzgados y Oficinas zonales de la CAPJ

Distribución Equipos Comunicacionales Año 2017





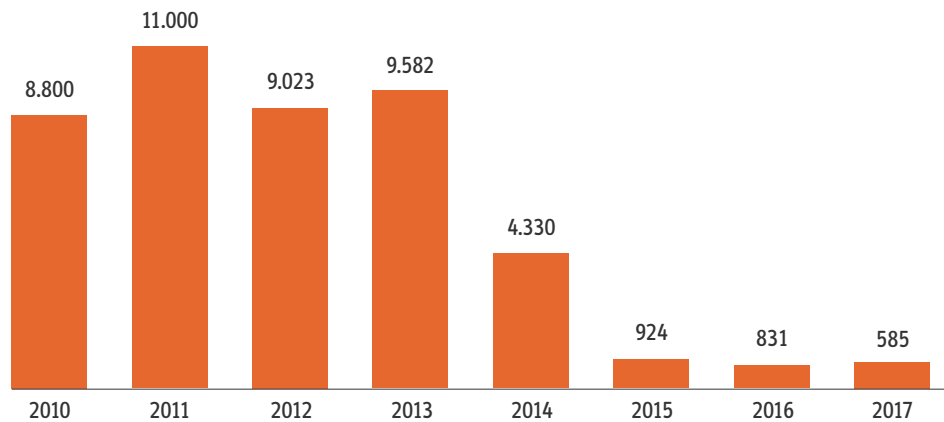
5. Vinculación con el Medio

5.1 El Presidente responde

Consultas totales por año:

| Años | Consultas |
|------|-----------|
| 2010 | 8.800 |
| 2011 | 11.000 |
| 2012 | 9.023 |
| 2013 | 9.582 |
| 2014 | 4.330 |
| 2015 | 924 |
| 2016 | 831 |
| 2017 | 585 |

Consultas al “Presidente Responde”





Es considerable la disminución de consultas debido a que muchas de las consultas o solicitudes los usuarios la canalizan o realizan a través de las redes sociales y/o el portal de transparencia.

5.2 Redes Sociales

Contenidos que se publican a través de las Redes Sociales del Poder Judicial:

- Noticias del portal del PJUD
- Noticias de Intranet
- Agenda diaria del presidente
- Infografías
- Recortes de prensa donde aparece el Poder Judicial
- Encuestas de opinión
- Videos
- Láminas explicativas
- Preguntas frecuentes
- Tips
- Audios y videos de audiencias
- Fotos

**Resumen de penetración e impacto comparativo por plataforma entre al año 2013 y 2017**

|  | | | |
|---|---|---|---------------------------------|
| 2017 | Fans a la fecha: 95.520 +16.028 | Alcance más alto de las publicaciones: 457.025 | Respuestas a usuarios: 2.849 |
| 2016 | Fans a la fecha: 79.492 +25.028 | Alcance más alto de las publicaciones: 393.222 | Respuesta a usuarios: 2.884 |
| 2015 | Fans a la fecha: 54.464 +21.112 | Alcance más alto de las publicaciones: 118.337 | Respuesta a usuarios: 2.361 |
| 2014 | Fans a la fecha: 33.342 +21.642 | Alcance más alto de las publicaciones: 62.951 | Respuesta a usuarios: 1.412 |
| 2013 | Fans a la fecha: 11.700 +6.696 | Alcance más alto de las publicaciones: 61.186 | Respuesta a usuarios: 1.291 |
|  | | | |
| 2017 | Seguidores a la fecha: 77.542 +14.483 | Impresiones 67.617 Por día | Respuestas a usuarios: 1.980 |
| 2016 | Seguidores a la fecha: 63.059 +15.664 | Impresiones: 79.516 Por día | Respuestas a usuarios: 2.220 |
| 2015 | Seguidores a la fecha: 47.395 +17.359 | Impresiones: 56.125 Por día | Respuestas a usuarios: 2.314 |
| 2014 | Seguidores a la fecha: 30.036 +8.883 | Alcance promedio por cada publicación: 57.245 | Respuestas a usuarios: 1.575 |
| 2013 | Seguidores a la fecha: 21.153 +8.455 | Alcance promedio por cada publicación: 40.805 | Respuestas a usuarios: 1.091 |



Interacción Directa en las Cuentas Oficiales del Poder Judicial Durante el Año 2017



Preguntas / Respuestas
Total 2017



4.829

Preguntas / Respuestas
Promedio al mes



402

Preguntas / Respuestas
Promedio al día (hábiles)



20

**You Tube**

| | | | |
|-------------|--|--|---|
| 2017 | Suscriptores a la fecha: 15.046 +7.319 | Publicaciones a la fecha: 4.172 +1.157 | Reproducciones a la fecha: 3.692.722 +1.850.592 |
| 2016 | Suscriptores a la fecha: 7.727 +2.830 | Publicaciones a la fecha: 3.015 +1.014 | Reproducciones a la fecha: 1.842.130 +856.027 |
| 2015 | Suscriptores a la fecha: 4.397 | Publicaciones a la fecha: 2.001 | Reproducciones a la fecha: 986.103 |
| 2014 | Suscriptores a la fecha: 2.284 | Publicaciones a la fecha: 1.045 | Reproducciones a la fecha: 453.292 |
| 2013 | Suscriptores a la fecha: 637 | Publicaciones a la fecha: 363 | Reproducciones a la fecha: 120.684 |



| | | | |
|-------------|-------------------------------------|--|--|
| 2017 | Fans a la fecha: 8.104 +1.606 | Publicaciones a la fecha: 2.721 +1.115 | Total de "Me Gusta" a la fecha 59.267 |
| 2016 | Fans a la fecha: 6.498 +3.626 | Publicaciones a la fecha: 1.606 +968 | Total de "Me Gusta" a la fecha 38.330 |
| 2015 | Fans a la fecha: 2.872 +1.832 | Publicaciones a la fecha: 638 +437 | Total de "Me Gusta" a la fecha 15.137 |
| 2014 | Fans a la fecha: 1.040 | Publicaciones a la fecha: 201 | Total de "Me Gusta" a la fecha 4.473 |
| 2013 | Fans a la fecha: 104 | Publicaciones a la fecha: 33 | Total de "Me Gusta" a la fecha 281 |

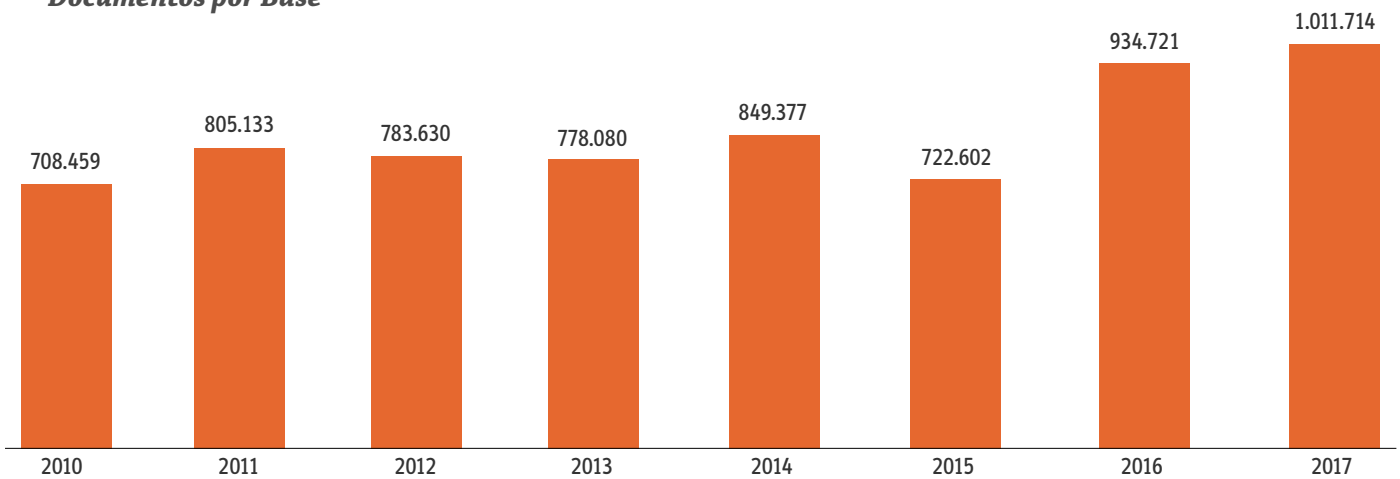


5.4 Centro Documental

Resumen documentos por bases

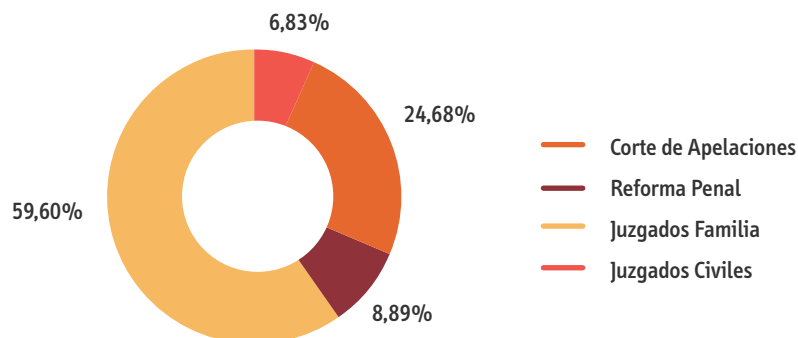
| Base | 2010 | 2011 | 2012 | 2013 | 2014 | 2015 | 2016 | 2017 |
|---------------------------------------|----------------|----------------|----------------|----------------|----------------|----------------|----------------|------------------|
| Auto Acordados | 188 | 130 | 177 | 212 | 255 | 221 | 114 | 162 |
| Salas CS | 3.023 | 3.028 | 3.514 | 2.803 | 2.779 | 2.647 | 2.667 | 2.989 |
| Jurisprudencia CS | 3.181 | 4.313 | 3.556 | 2.874 | 2.294 | 2.519 | 2.014 | 2.169 |
| Registro CS | 10.750 | 14.224 | 11.587 | 16.933 | 25.491 | 17.988 | 15.203 | 60.492 |
| C. de Apelaciones | 65.493 | 80.485 | 100.869 | 127.623 | 225.745 | 159.209 | 203.580 | 230.797 |
| Reforma P. Penal | 100.674 | 107.135 | 105.476 | 102.555 | 89.777 | 79.002 | 72.591 | 83.116 |
| Juzgados Familia | 488.317 | 515.734 | 477.449 | 451.342 | 423.791 | 380.367 | 558.491 | 557.332 |
| Juzgados Civiles | 30.677 | 72.903 | 73.369 | 66.228 | 71.508 | 72.944 | 70.912 | 63.889 |
| Juzgados Laborales | 5.401 | 6.083 | 6.011 | 6.055 | 6.101 | 6.173 | 7.333 | 9.238 |
| Juzgados Cobranza | 682 | 1.025 | 1.530 | 1.384 | 1.543 | 1.450 | 1.771 | 1.479 |
| Normas Uso Frecuente (Modificaciones) | 1 | 5 | 5 | 5 | 7 | 8 | 6 | 34 |
| Últimas Leyes Publicadas | 72 | 68 | 87 | 66 | 86 | 74 | 39 | 17 |
| TOTAL | 708.459 | 805.133 | 783.630 | 778.080 | 849.377 | 722.602 | 934.721 | 1.011.714 |

Documentos por Base



El 93% de las bases son las siguientes.

Documentos por Base

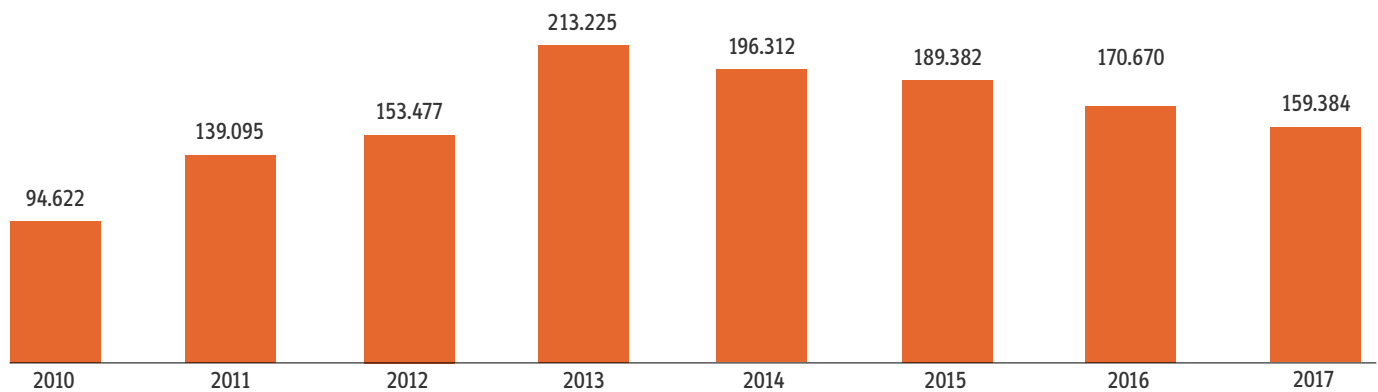




Estadísticas de resultados de búsquedas

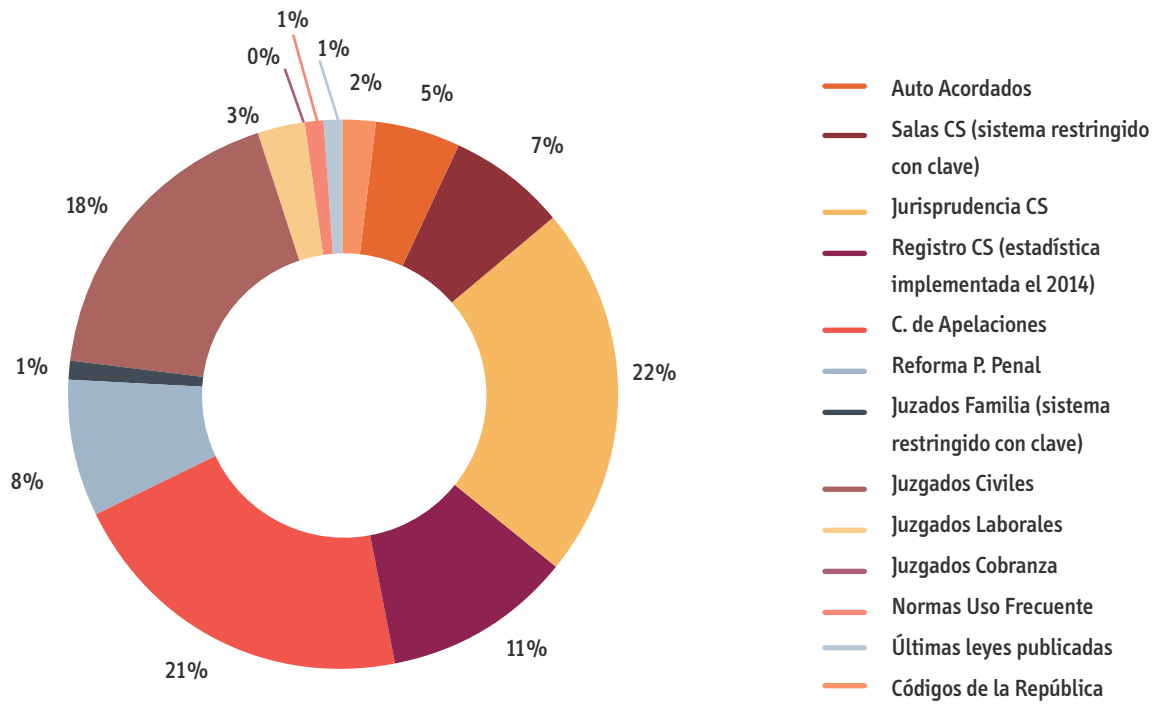
| Base | 2010 | 2011 | 2012 | 2013 | 2014 | 2015 | 2016 | 2017 |
|--|---------------|----------------|----------------|----------------|----------------|----------------|----------------|----------------|
| Auto Acordados | 7.341 | 9.720 | 12.037 | 13.867 | 16.565 | 14.651 | 9.857 | 8.055 |
| Salas CS (sistema restringido con clave) | 13.546 | 17.917 | 21.370 | 16.474 | 11.393 | 13.342 | 12.631 | 10.600 |
| Jurisprudencia CS | 35.608 | 55.945 | 58.540 | 78.659 | 64.577 | 58.057 | 44.715 | 35.178 |
| Registro CS (estadística implementada el 2014) | | | | | 12.537 | 13.742 | 17.436 | 17.023 |
| C. de Apelaciones | 13.312 | 23.392 | 28.301 | 43.461 | 39.733 | 36.479 | 32.505 | 33.471 |
| Reforma P. Penal | 9.167 | 11.166 | 12.899 | 16.906 | 14.601 | 13.657 | 12.862 | 13.087 |
| Juzgados Familia (sistema restringido con clave) | 5.182 | 6.145 | 2.233 | 4.156 | 2.243 | 2.341 | 2.039 | 2.028 |
| Juzgados Cíviles | | | | 12.892 | 18.309 | 21.813 | 25.730 | 28.998 |
| Juzgados Laborales | | 1.704 | 4.424 | 6.013 | 5.707 | 4.278 | 4.421 | 5.006 |
| Juzgados Cobranza | | | | 1.522 | 934 | 672 | 834 | 785 |
| Normas Uso Frecuente | 1.530 | 1.710 | 2.695 | 3.026 | 1.264 | 1.533 | 1.238 | 1.214 |
| Últimas Leyes Publicadas | 2.251 | 2.800 | 3.578 | 5.444 | 2.140 | 3.329 | 2.326 | 1.138 |
| Códigos de la República | 6.685 | 8.596 | 7.400 | 10.805 | 6.309 | 5.488 | 4.076 | 2.801 |
| TOTAL | 94.622 | 139.095 | 153.477 | 213.225 | 196.312 | 189.382 | 170.670 | 159.384 |

Resultados de Búsqueda





Resultados de Búsqueda





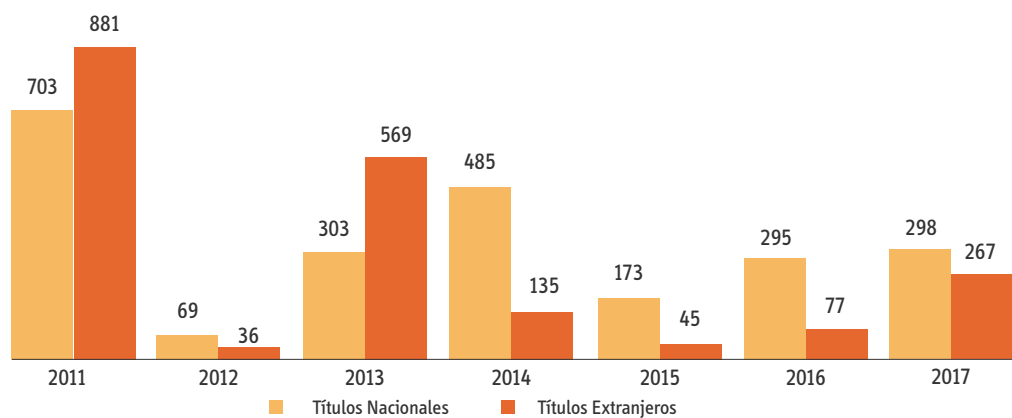
6. Unidades Corte Suprema

6.1 Biblioteca

Compra de Libros años 2011 a 2017

| Año | Títulos Nacionales | Títulos Extranjeros | Total |
|------|--------------------|---------------------|-------|
| 2011 | 703 | 881 | 1.584 |
| 2012 | 69 | 36 | 105 |
| 2013 | 303 | 569 | 872 |
| 2014 | 485 | 135 | 620 |
| 2015 | 173 | 45 | 218 |
| 2016 | 295 | 77 | 372 |
| 2017 | 298 | 267 | 565 |

Compra de Libros



**Biblioteca de la Corte Suprema****Año 2017**

| Compras de títulos nacionales | |
|---|------------|
| Materia | Total |
| Derecho Administrativo | 16 |
| Derecho Ambiental | 9 |
| Derecho Canónico | 6 |
| Derecho Civil | 32 |
| Derecho Comercial | 10 |
| Derecho Constitucional | 15 |
| Derecho de Aguas, Marítimo y Aeronáutico | 7 |
| Derecho de Menores | 4 |
| Derecho de Minería | 6 |
| Derecho del Trabajo y Seguridad Social | 20 |
| Derecho Económico | 8 |
| Derecho Indígena | 1 |
| Derecho Industrial, Intelectual y Agrario | 1 |
| Derecho Internacional | 5 |
| Derecho Penal | 22 |
| Derecho Procesal | 26 |
| Derecho Romano | 1 |
| Derecho Tributario | 14 |
| Filosofía del Derecho | 17 |
| Generalidades | 16 |
| Historia del Derecho | 2 |
| Jurídico-General | 18 |
| Medicina Legal | 2 |
| TOTAL | 258 |

| Compras de títulos extranjeros | |
|--|------------|
| Materia | Total |
| Derecho Administrativo | 8 |
| Derecho Ambiental | 5 |
| Derecho Canónico | 1 |
| Derecho Civil | 42 |
| Derecho Comercial | 14 |
| Derecho Constitucional | 28 |
| Derecho de Aguas, Marítimo Aeronáutico | 1 |
| Derecho de Menores | 2 |
| Derecho del Trabajo y de la Seguridad Social | 12 |
| Derecho Económico | 6 |
| Derecho Industrial, Intelectual y Agrario | 4 |
| Derecho Informático | 4 |
| Derecho Internacional | 18 |
| Derecho Penal | 50 |
| Derecho Procesal | 31 |
| Derecho Romano | 1 |
| Derecho Tributario | 5 |
| Filosofía del Derecho | 21 |
| Generalidades | 2 |
| Jurídico-General | 7 |
| Medicina Legal | 5 |
| TOTAL | 267 |

TOTAL AÑO 2017

525

6.2 Dirección de Estudios

Informes Proyectos de Ley 2017

| N° | Nombre | Boletín |
|----|---|------------|
| 1 | Modifica el artículo 1° de la ley N° 20.477, que modifica competencia de tribunales militares, en lo relativo a delitos comunes cometidos por militares. | 11.059-02 |
| 2 | Modifica el Código Procesal Penal en materia de procedencia de la prisión preventiva y de suspensión de ejecución de la sentencia, respecto de mujeres embarazadas o que tengan hijos o hijas menores de tres años. | 11.073-07 |
| 3 | Sobre protección de datos personales | 11.092-07 |
| 4 | Modifica el Código de Procedimiento Civil y el Código Orgánico de Tribunales en lo relativo a la tramitación de causas civiles y a los abogados integrantes de los tribunales superiores de justicia | 11.107-07 |
| 5 | Regula la protección y el tratamiento de los datos personales y crea la Agencia de Protección de Datos Personales. | 11.144-07 |
| 6 | Modifica el Código Penal, tipificando el delito de desaparición forzada de personas | 9.818-17 |
| 7 | Regula el ejercicio de los derechos a residir, permanecer y trasladarse hacia y desde el territorio especial de Isla de Pascua | 10.683-06 |
| 8 | Modifica el Código Tributario en materia de cobro ejecutivo de las obligaciones tributarias de dinero. | 11.157-07 |
| 9 | Crea el Servicio Nacional de Reinserción Social Juvenil e introduce modificaciones a la ley N° 20.084, sobre responsabilidad penal de adolescentes, y a otras normas que indica. | 11.174-07. |
| 10 | Fortalece la investigación de delitos terroristas y de aquellos que afecten la seguridad del Estado en casos de especial gravedad. | 10.460-25 |
| 11 | Proyecto de Ley que establece acceso gratuito a eventos que declara de interés general, a través de los servicios de radiodifusión televisiva. | 11.185-19 |
| 12 | Regula la elección de gobernadores regionales y realiza adecuaciones a diversos cuerpos legales (boletín N°11.200-06, que en copia se adjunta); y, específicamente, acerca del número 6) de su artículo 9, que modifica el Código Orgánico de Tribunales. | 11.200-06 |
| 13 | Modifica el Código Civil, en lo relativo a la revisión judicial de contratos civiles y mercantiles, en los casos que indica. | 11.204-07. |
| 14 | Modifica la ley General de Bancos con el objeto de establecer medidas en favor de los deudores hipotecarios que no han pagado las cuotas o dividendos en el plazo estipulado, en los casos que indica | 11.219-03 |
| 15 | Modifica diversos cuerpos legales, en materia de publicidad en las actuaciones judiciales. | 11.228-07 |
| 16 | Designa al Instituto Nacional de Derechos Humanos como el mecanismo nacional de prevención contra la tortura y otros tratos o penas crueles, inhumanos o degradantes. | 11.245-17 |
| 17 | Modifica la ley N° 19.132, de Televisión Nacional de Chile | 6.191-19 |
| 18 | Modifica la Ley N°18.168, General de Telecomunicaciones | 9511-12 |
| 19 | Modifica la ley 18.695 orgánica constitucional de municipalidades | 11.290-06 |
| 20 | Proyecto de ley que regula entrevistas grabadas en vídeo y otras medidas de resguardo a menores de edad víctimas de delitos sexuales. | 9245-07 |
| 21 | Proyecto de ley que crea servicio nacional de protección especializada de niños y niñas | 11.176-07 |
| 22 | Proyecto de ley que establece penas que indica como sustitutivas a las penas privativas o restrictivas de libertad, para aplicar un nuevo régimen de cumplimiento de condena, en favor de personas que padezcan una enfermedad terminal. | 11.024-07 |
| 23 | Modifica ley 19.496 sobre protección a los derechos de los consumidores | 9369-03 |
| 24 | Modifica el Código del Trabajo en cuanto a la calificación de los servicios mínimos y de los equipos de emergencia | 11336-13 |
| 25 | Proyecto de ley que regula entrevistas grabadas en vídeo y otras medidas de resguardo a menores de edad víctimas de delitos sexuales. | 9245-07 |
| 26 | Regula las artes marciales deportivas, tradicionales y no competitivas | 11367-29 |
| 27 | Crea la defensoría de los derechos de la niñez. | 10.584-07 |
| N° | Nombre | Boletín |
| 28 | Crea el nuevo ahorro colectivo, aumenta la cobertura del sistema de pensiones y fortalece el pilar solidario. | 11.372-13 |
| 29 | Modifica el Código de Aguas | 7.543-12 |
| 30 | Radica la investigación y el juzgamiento de las causas penales vinculadas a los hechos de violencia que indica, en fiscalías y tribunales de la Región Metropolitana | 11393-07 |
| 31 | Nueva ley de migraciones | 11395-06 |
| 32 | Matrimonio de parejas de mismo sexo | 11.422-07 |

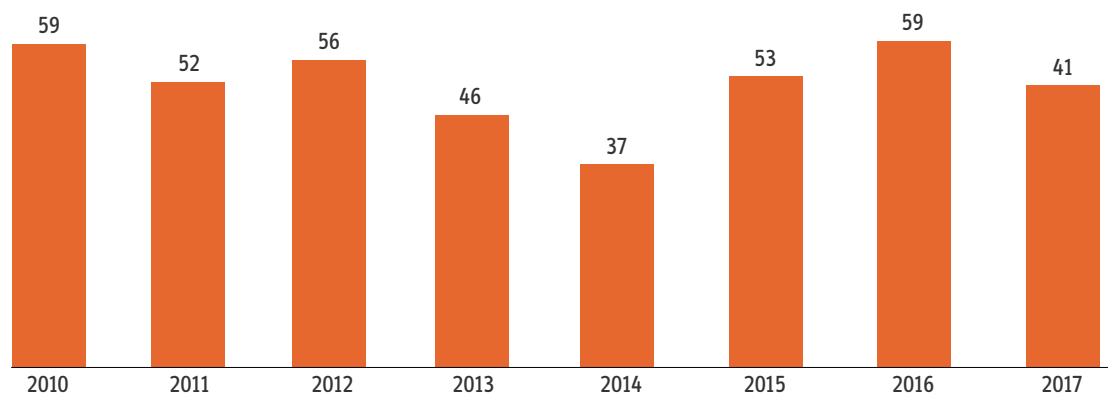


| N° | Nombre | Boletín |
|----|---|-----------|
| 33 | Modifica el Código Civil con el objeto de proteger a los adultos mayores en la enajenación y gravamen de inmuebles de su propiedad, en los casos que indica | 11460-18 |
| 34 | Modifica el Código Orgánico de Tribunales para habilitar a las Cortes de Apelaciones a realizar audiencias públicas de entrega del título profesional de abogado | 11478-07 |
| 35 | Modifica la ley N° 15.231, sobre Organización y Atribuciones de los Juzgados de Policía Local, para incluir a los secretarios abogados titulares en la conformación de ternas para la designación de jueces en estos tribunales | 11475-07 |
| 36 | Crea la Defensoría de los derechos de la niñez | 10.584-07 |
| 37 | Crea el servicio de empresas públicas y que perfecciona los gobiernos corporativos de las empresas del estado y de aquellas en que éste tenga participación | 11485-05 |
| 38 | regular el recurso de protección y derogar la ley N°18.971, que regula el recurso denominado de amparo económico | 11495-07 |
| 39 | Modifica las leyes N° 18.101, que Fija normas especiales sobre arrendamiento de predios urbanos, y 18.695, orgánica constitucional de Municipalidades, para sancionar el hacinamiento en las habitaciones arrendadas o subarrendadas en virtud de un contrato | 11514-06 |
| 40 | Proyecto de ley sobre copropiedad inmobiliaria | 11540-14 |
| 41 | Moderniza la legislación bancaria | 11269-05 |

Resumen anual

| Años | Cantidad Informes Proyectos Ley |
|--------------|---------------------------------|
| 2010 | 59 |
| 2011 | 52 |
| 2012 | 56 |
| 2013 | 46 |
| 2014 | 37 |
| 2015 | 53 |
| 2016 | 59 |
| 2017 | 41 |
| TOTAL | 403 |

Cantidad Proyectos de Ley



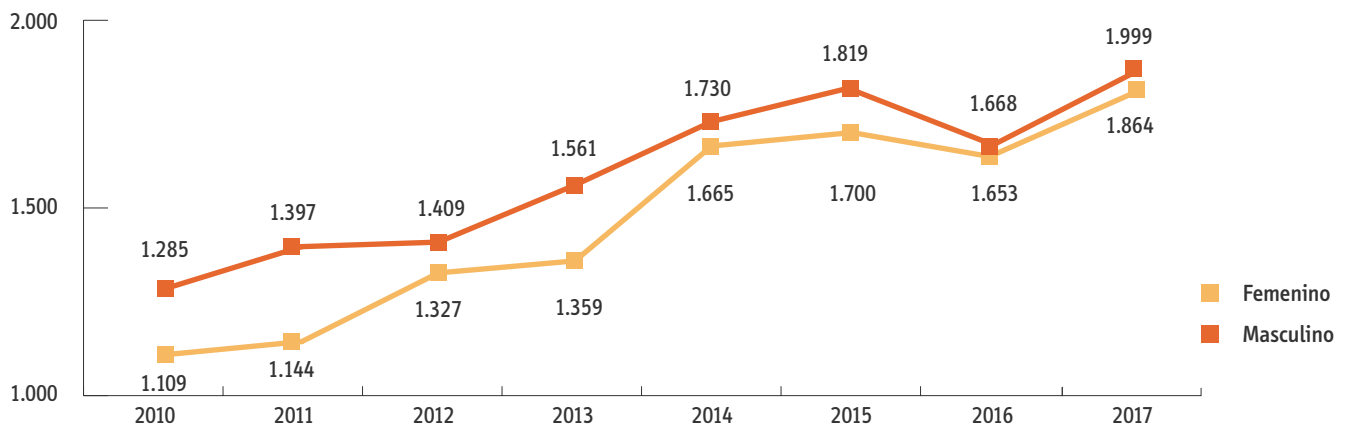


6.3 Oficina de Títulos de Abogados

Abogados por Sexo

| Año | Femenino | Masculino | Total |
|------|----------|-----------|-------|
| 2010 | 1.109 | 1.285 | 2.394 |
| 2011 | 1.144 | 1.397 | 2.541 |
| 2012 | 1.327 | 1.409 | 2.736 |
| 2013 | 1.359 | 1.561 | 2.920 |
| 2014 | 1.665 | 1.730 | 3.395 |
| 2015 | 1.700 | 1.819 | 3.519 |
| 2016 | 1.668 | 1.653 | 3.321 |
| 2017 | 1.864 | 1.999 | 3.863 |

Clasificación por Sexo



**Abogados por Procedencia**

| Año | Extranjero | Nacional | Total |
|------|------------|----------|-------|
| 2010 | 11 | 2.383 | 2.394 |
| 2011 | 11 | 2.530 | 2.541 |
| 2012 | 5 | 2.731 | 2.736 |
| 2013 | 13 | 2.907 | 2.920 |
| 2014 | 10 | 3.385 | 3.395 |
| 2015 | 33 | 3.486 | 3.519 |
| 2016 | 4 | 3.317 | 3.321 |
| 2017 | 5 | 3.858 | 3.863 |

Abogados por Universidades 2010 - 2017

| Universidad | 2010 | 2011 | 2012 | 2013 | 2014 | 2015 | 2016 | 2017 | Total |
|--|------|------|------|------|------|------|------|------|-------|
| Universidad de Chile | 167 | 238 | 252 | 297 | 313 | 298 | 278 | 347 | 2.190 |
| Pontificia Universidad Católica de Chile | 277 | 295 | 267 | 288 | 312 | 230 | 266 | 249 | 2.184 |
| Universidad Central | 143 | 138 | 126 | 136 | 201 | 214 | 178 | 269 | 1.405 |
| Universidad Andrés Bello | 91 | 121 | 142 | 127 | 188 | 216 | 168 | 253 | 1.306 |
| Universidad Diego Portales | 106 | 94 | 121 | 151 | 200 | 257 | 165 | 144 | 1.238 |
| Universidad Adolfo Ibáñez | 86 | 87 | 142 | 117 | 128 | 121 | 120 | 175 | 976 |
| Universidad de Concepción | 94 | 94 | 102 | 99 | 120 | 136 | 120 | 133 | 898 |
| Universidad del Mar | 41 | 40 | 60 | 104 | 127 | 145 | 154 | 134 | 805 |
| Universidad Bolivariana | 86 | 128 | 123 | 100 | 108 | 78 | 82 | 81 | 786 |
| Universidad Santo Tomás | 52 | 41 | 55 | 70 | 101 | 105 | 124 | 170 | 718 |
| Universidad de los Andes | 85 | 65 | 70 | 74 | 105 | 98 | 105 | 110 | 712 |
| Universidad de las Américas | 59 | 66 | 67 | 78 | 98 | 93 | 89 | 150 | 700 |
| Universidad San Sebastián | 58 | 58 | 80 | 54 | 85 | 107 | 105 | 127 | 674 |
| Universidad del Desarrollo | 70 | 80 | 67 | 64 | 82 | 117 | 65 | 110 | 655 |
| Universidad Autónoma de Chile | 56 | 45 | 50 | 52 | 71 | 101 | 102 | 135 | 612 |
| Universidad Católica de Valparaíso | 46 | 33 | 70 | 74 | 76 | 142 | 73 | 81 | 595 |

*En Otras Universidades se consideran Universidades Extranjeras



El 50,76% de los títulos corresponden a las siguientes 10 universidades.

Abogados por Universidades 2010-2017

