

SEGUIMIENTO DE REFORMAS PROCESALES: INFORME AUDIENCIAS REFORMA PROCESAL LABORAL AÑO 2010

Índice

| | |
|--|----|
| ÍNDICE | 2 |
| INTRODUCCIÓN | 4 |
| INGRESO DE CAUSAS | 5 |
| COMPOSICIÓN DEL INGRESO POR TIPO DE PROCEDIMIENTO A NIVEL NACIONAL | 9 |
| PORCENTAJE QUE REPRESENTA CADA PROCEDIMIENTO POR TRIBUNAL | 10 |
| EVOLUCIÓN DEL INGRESO POR TRIBUNAL | 13 |
| AUDIENCIAS REALIZADAS POR TRIBUNAL Y PROCEDIMIENTO | 27 |
| INGRESO DE CAUSAS EN PROPORCIÓN A LAS AUDIENCIAS REALIZADAS, POR TRIBUNAL Y PROCEDIMIENTO | 29 |
| AUDIENCIAS REALIZADAS POR TRIBUNAL Y TIPO DE AUDIENCIA | 31 |
| AUDIENCIAS PREPARATORIAS REALIZADAS POR TRIBUNAL Y PROCEDIMIENTO | 33 |
| AUDIENCIAS DE JUICIO REALIZADAS POR TRIBUNAL Y PROCEDIMIENTO | 35 |
| AUDIENCIAS ÚNICAS DE PROCEDIMIENTO MONITORIO REALIZADAS POR TRIBUNAL Y PROCEDIMIENTO | 37 |
| PORCENTAJE QUE REPRESENTAN LAS AUDIENCIAS REALIZADAS EN CADA TIPO DE PROCEDIMIENTO, POR TRIBUNAL | 39 |
| MINUTOS PROGRAMADOS PARA AUDIENCIA EN RELACIÓN CON MINUTOS DE DURACIÓN REAL | 42 |
| MINUTOS A FAVOR Y EN CONTRA EN LA PROGRAMACIÓN DE AUDIENCIAS | 44 |
| DÍAS TRANSCURRIDOS ENTRE EL INGRESO DE LA CAUSA Y LA FIRMA DE DIFERENTES RESOLUCIONES ASOCIADAS A AUDIENCIAS | 45 |
| MINUTOS DE PROGRAMACIÓN POR TIPO DE AUDIENCIA | 48 |
| MINUTOS DE REALIZACIÓN POR TIPO DE AUDIENCIA | 50 |
| DETALLE DE MINUTOS DE PROGRAMACIÓN POR TIPO DE AUDIENCIA Y PROCEDIMIENTO PARA CADA TRIBUNAL | 52 |

| | |
|---|-----------|
| MINUTOS DE PROGRAMACIÓN POR TIPO DE AUDIENCIA Y PROCEDIMIENTO MÁS UTILIZADOS POR CADA TRIBUNAL | 72 |
| TIPOS DE TÉRMINO QUE SE GENERAN DENTRO DE AUDIENCIA | 88 |
| TIEMPO DE FIRMA DE RESOLUCIÓN RESPECTO DE LAS AUDIENCIAS REALIZADAS | 93 |
| COMPARACIÓN ENTRE DOS PERÍODOS, DEL TIEMPO DE FIRMA DE RESOLUCIÓN ENTRE 0 Y 1 DÍA HÁBIL RESPECTO DE LAS AUDIENCIAS REALIZADAS. | 95 |

Introducción

En el marco del seguimiento realizado a las reformas procesales, el presente documento tiene como objeto dar a conocer información relevante del comportamiento de las audiencias del nuevo procedimiento laboral, en los Juzgados de Letras del Trabajo especializados de todo el país.

El presente estudio analiza y da a conocer la realidad actual que enfrentan los tribunales considerando los datos desde enero a diciembre del año 2010.

Dentro de los objetivos de este informe se encuentra el entregar una visión general respecto a la cantidad de audiencias realizadas, los tiempos de duración, la programación de audiencias, entre otros.

Ingreso de causas

El ingreso de causas por tribunal, por procedimiento y tribunal, sin considerar exhortos ni causas invalidadas, es de 33.629 en materia laboral declarativa.

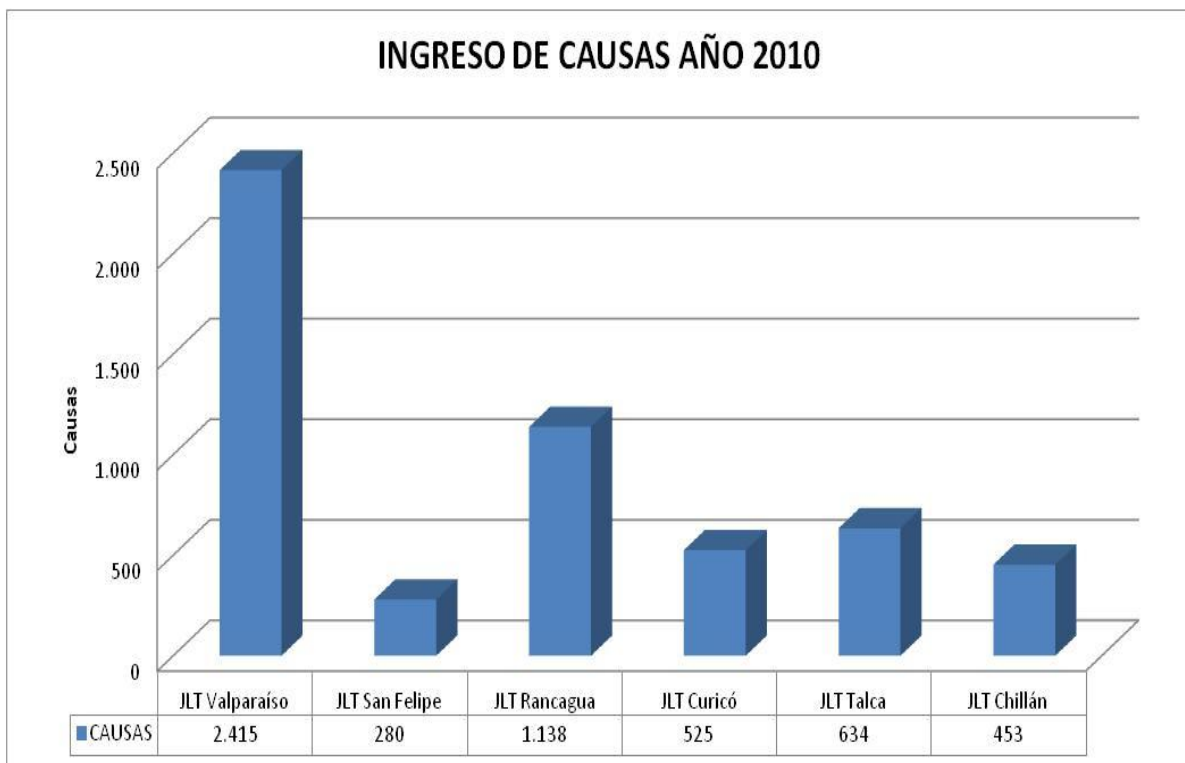
| JUZGADOS | INGRESO DE CAUSAS | PROCEDIMIENTO (cantidad) | | | | |
|---------------------|-------------------|--------------------------|---------------|-----------------------|--------------|--------------|
| | | MONITORIO | ORDINARIO | PRACTICA ANTISINDICAL | RECLAMO | TUTELA |
| JLT de Arica | 344 | 188 | 114 | 1 | 23 | 18 |
| JLT de Iquique | 1.076 | 488 | 471 | 10 | 41 | 66 |
| JLT de Antofagasta | 1.245 | 526 | 601 | 15 | 60 | 43 |
| JLT de Calama | 600 | 190 | 302 | 14 | 63 | 31 |
| JLT de Copiapó | 510 | 246 | 195 | 4 | 51 | 14 |
| JLT de La Serena | 934 | 505 | 354 | 5 | 33 | 37 |
| JLT de Valparaíso | 2.415 | 1.222 | 916 | 18 | 163 | 96 |
| JLT de San Felipe | 280 | 134 | 130 | 1 | 9 | 6 |
| JLT de Rancagua | 1.138 | 419 | 653 | 14 | 25 | 27 |
| JLT de Curicó | 525 | 148 | 296 | 1 | 45 | 35 |
| JLT de Talca | 634 | 340 | 258 | 0 | 17 | 19 |
| JLT de Chillán | 453 | 198 | 206 | 1 | 40 | 8 |
| JLT de Concepción | 2.130 | 1.028 | 960 | 6 | 75 | 61 |
| JLT de Los Ángeles | 378 | 172 | 147 | 0 | 33 | 26 |
| JLT de Temuco | 1.043 | 432 | 407 | 15 | 145 | 44 |
| JLT de Valdivia | 487 | 274 | 173 | 0 | 22 | 18 |
| JLT de Osorno | 387 | 149 | 178 | 2 | 46 | 12 |
| JLT de Puerto Montt | 915 | 389 | 346 | 1 | 141 | 38 |
| JLT de Castro | 245 | 69 | 140 | 0 | 32 | 4 |
| JLT de Coyhaique | 109 | 59 | 36 | 0 | 6 | 8 |
| JLT de Punta Arenas | 381 | 202 | 151 | 0 | 20 | 8 |
| 1° JLT de Santiago | 7.542 | 2.767 | 3.931 | 72 | 352 | 420 |
| 2° JLT de Santiago | 7.535 | 2.762 | 3.931 | 72 | 351 | 419 |
| JLT de San Miguel | 1.184 | 503 | 563 | 8 | 71 | 39 |
| JLT de San Bernardo | 691 | 310 | 328 | 2 | 34 | 17 |
| JLT de Puente Alto | 448 | 232 | 174 | 0 | 25 | 17 |
| TOTAL | 33.629 | 13.952 | 15.961 | 262 | 1.923 | 1.531 |

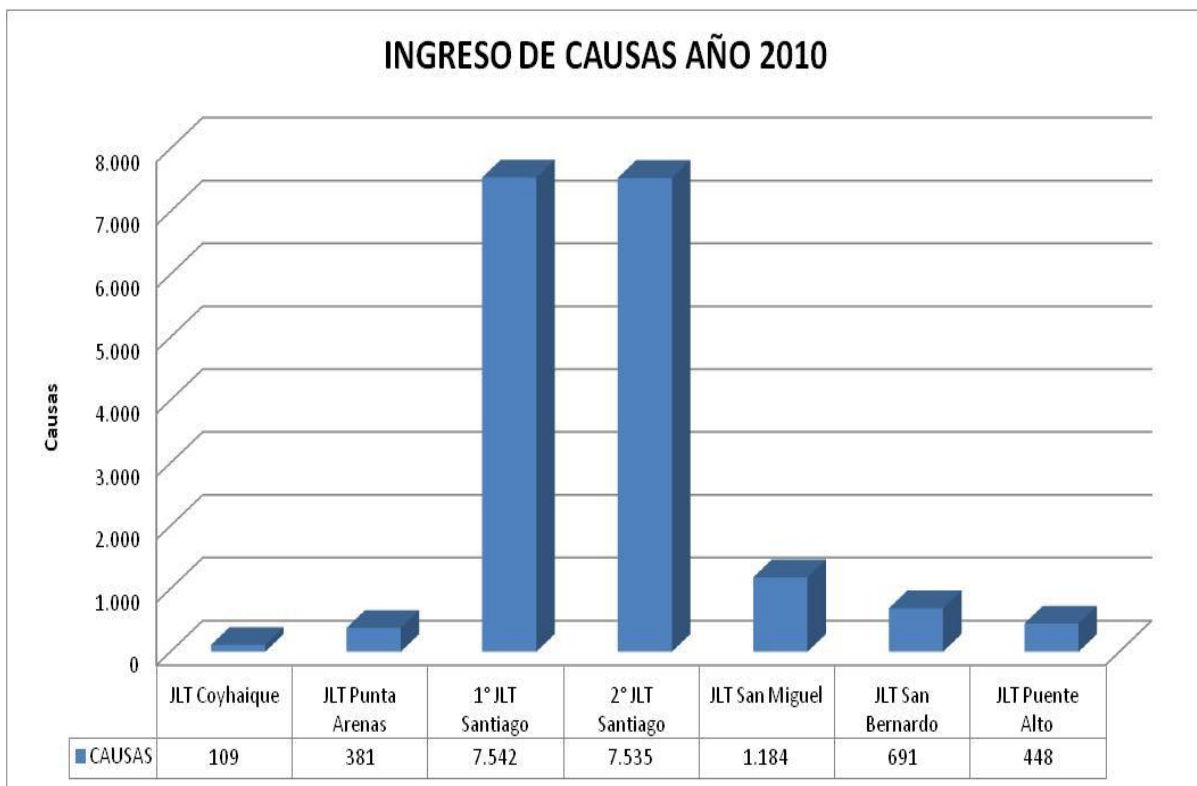
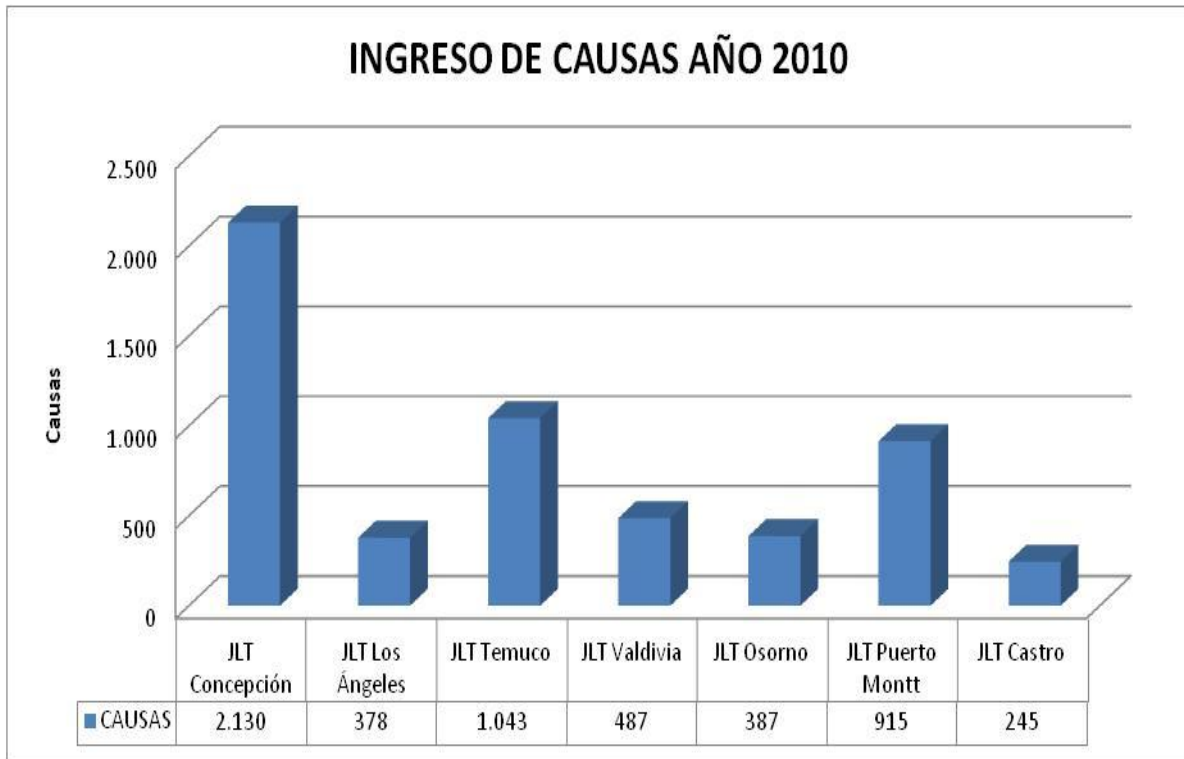
Seguimiento de Reformas Procesales: Informe Audiencias Reforma Procesal Laboral año 2010

La composición del ingreso de causas por procedimiento se desglosa en un 47,5% de causas ordinarias, un 41,5% de causas monitorias, un 5,7% de causas de Reclamo de Multas, un 4,6% de causas de Tutela y un 0,8% de causas por Práctica Antisindical.

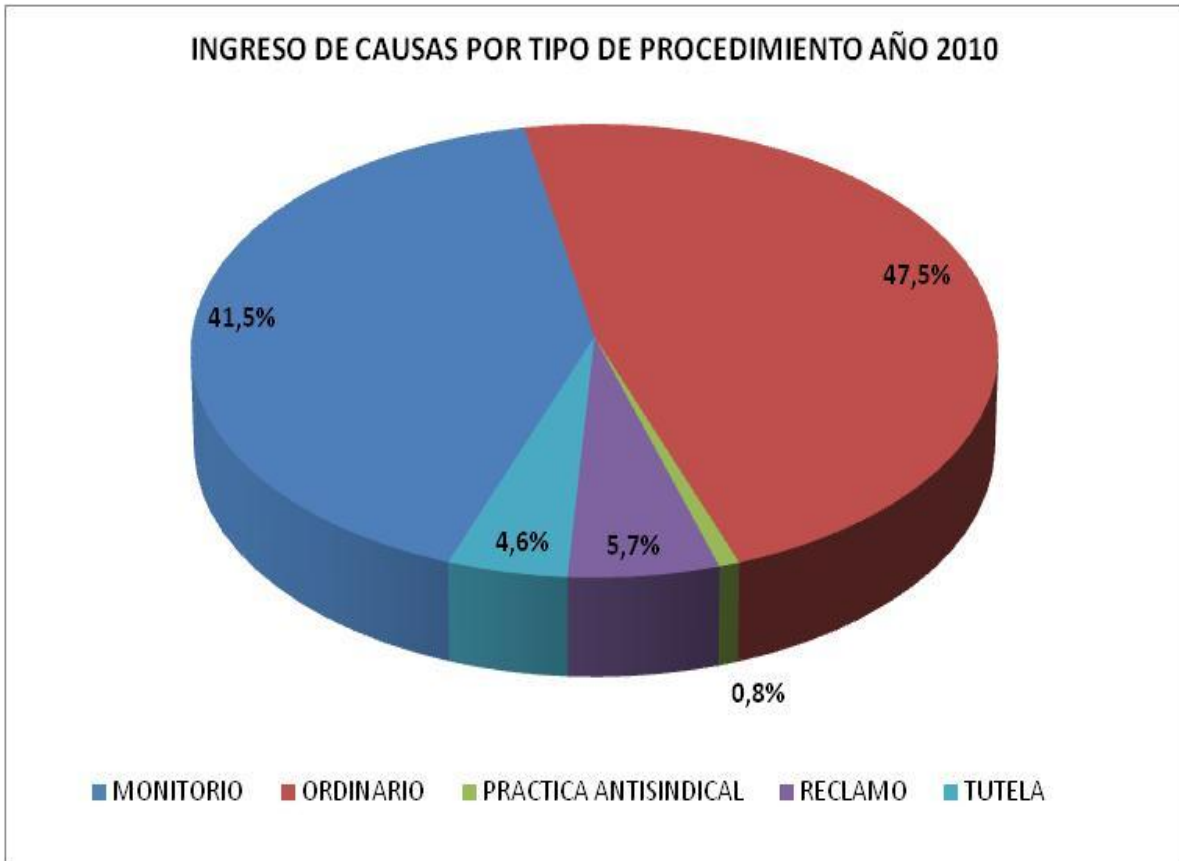
| JUZGADOS | INGRESOS DE CAUSAS | PROCEDIMIENTO (%) | | | | |
|---------------------|--------------------|-------------------|-------------|-----------------------|------------|------------|
| | | MONITORIO | ORDINARIO | PRACTICA ANTISINDICAL | RECLAMO | TUTELA |
| JLT de Arica | 344 | 54,7 | 33,1 | 0,3 | 6,7 | 5,2 |
| JLT de Iquique | 1.076 | 45,4 | 43,8 | 0,9 | 3,8 | 6,1 |
| JLT de Antofagasta | 1.245 | 42,2 | 48,3 | 1,2 | 4,8 | 3,5 |
| JLT de Calama | 600 | 31,7 | 50,3 | 2,3 | 10,5 | 5,2 |
| JLT de Copiapó | 510 | 48,2 | 38,2 | 0,8 | 10 | 2,7 |
| JLT de La Serena | 934 | 54,1 | 37,9 | 0,5 | 3,5 | 4 |
| JLT de Valparaíso | 2.415 | 50,6 | 37,9 | 0,7 | 6,7 | 4 |
| JLT de San Felipe | 280 | 47,9 | 46,4 | 0,4 | 3,2 | 2,1 |
| JLT de Rancagua | 1.138 | 36,8 | 57,4 | 1,2 | 2,2 | 2,4 |
| JLT de Curicó | 525 | 28,2 | 56,4 | 0,2 | 8,6 | 6,7 |
| JLT de Talca | 634 | 53,6 | 40,7 | 0 | 2,7 | 3 |
| JLT de Chillán | 453 | 43,7 | 45,5 | 0,2 | 8,8 | 1,8 |
| JLT de Concepción | 2.130 | 48,3 | 45,1 | 0,3 | 3,5 | 2,9 |
| JLT de Los Ángeles | 378 | 45,5 | 38,9 | 0 | 8,7 | 6,9 |
| JLT de Temuco | 1.043 | 41,4 | 39 | 1,4 | 13,9 | 4,2 |
| JLT de Valdivia | 487 | 56,3 | 35,5 | 0 | 4,5 | 3,7 |
| JLT de Osorno | 387 | 38,5 | 46 | 0,5 | 11,9 | 3,1 |
| JLT de Puerto Montt | 915 | 42,5 | 37,8 | 0,1 | 15,4 | 4,2 |
| JLT de Castro | 245 | 28,2 | 57,1 | 0 | 13,1 | 1,6 |
| JLT de Coyhaique | 109 | 54,1 | 33 | 0 | 5,5 | 7,3 |
| JLT de Punta Arenas | 381 | 53 | 39,6 | 0 | 5,2 | 2,1 |
| 1° JLT de Santiago | 7.542 | 36,7 | 52,1 | 1 | 4,7 | 5,6 |
| 2° JLT de Santiago | 7.535 | 36,7 | 52,2 | 1 | 4,7 | 5,6 |
| JLT de San Miguel | 1.184 | 42,5 | 47,6 | 0,7 | 6 | 3,3 |
| JLT de San Bernardo | 691 | 44,9 | 47,5 | 0,3 | 4,9 | 2,5 |
| JLT de Puente Alto | 448 | 51,8 | 38,8 | 0 | 5,6 | 3,8 |
| TOTAL | 33.629 | 41,5 | 47,5 | 0,8 | 5,7 | 4,6 |

La composición promedio de los tribunales se mantiene en general bastante estable, pudiendo destacarse casos como Valdivia, Arica, La Serena, Talca, Puente Alto y Coyhaique en que más del 50% de las causas se tramitan en procedimiento monitorio, y el caso de Puerto Montt en que más del 15% de las causas se refieren a reclamo de multas.



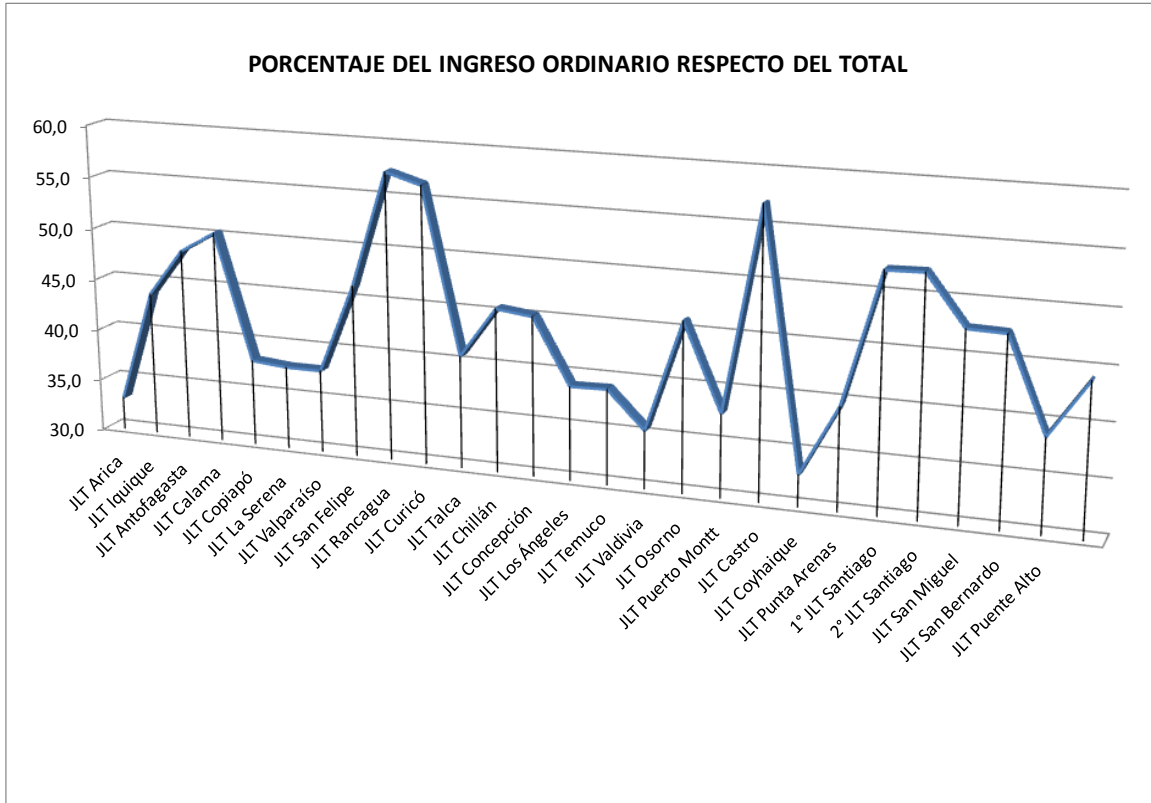


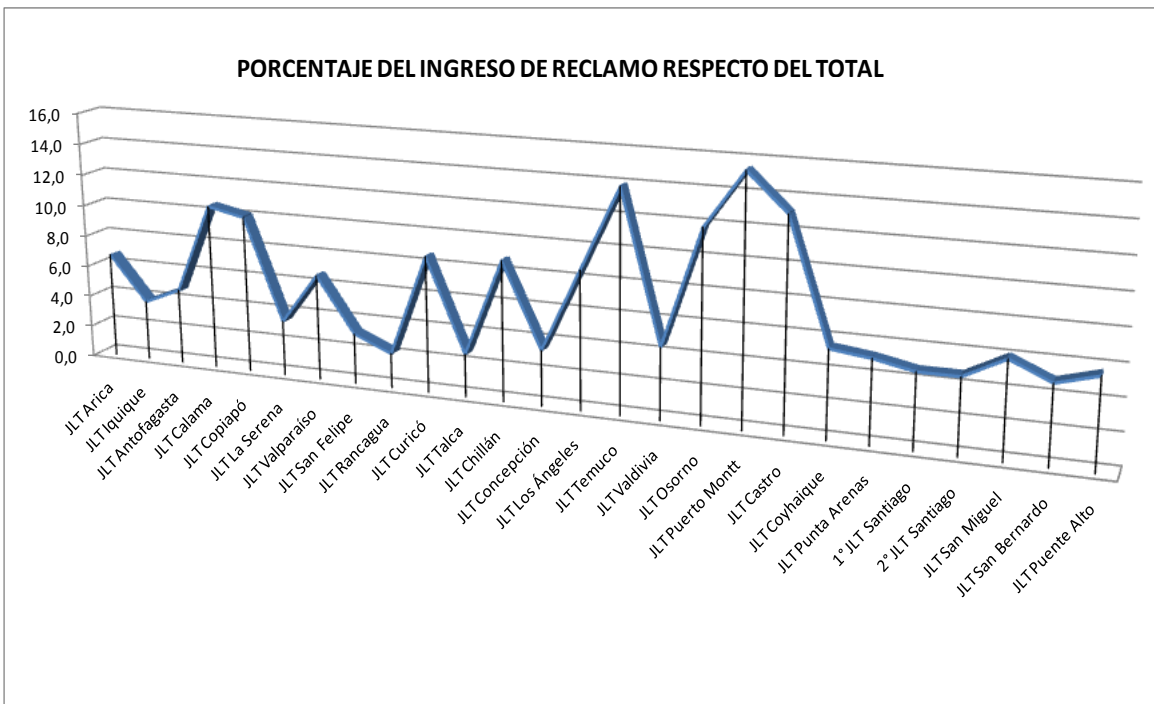
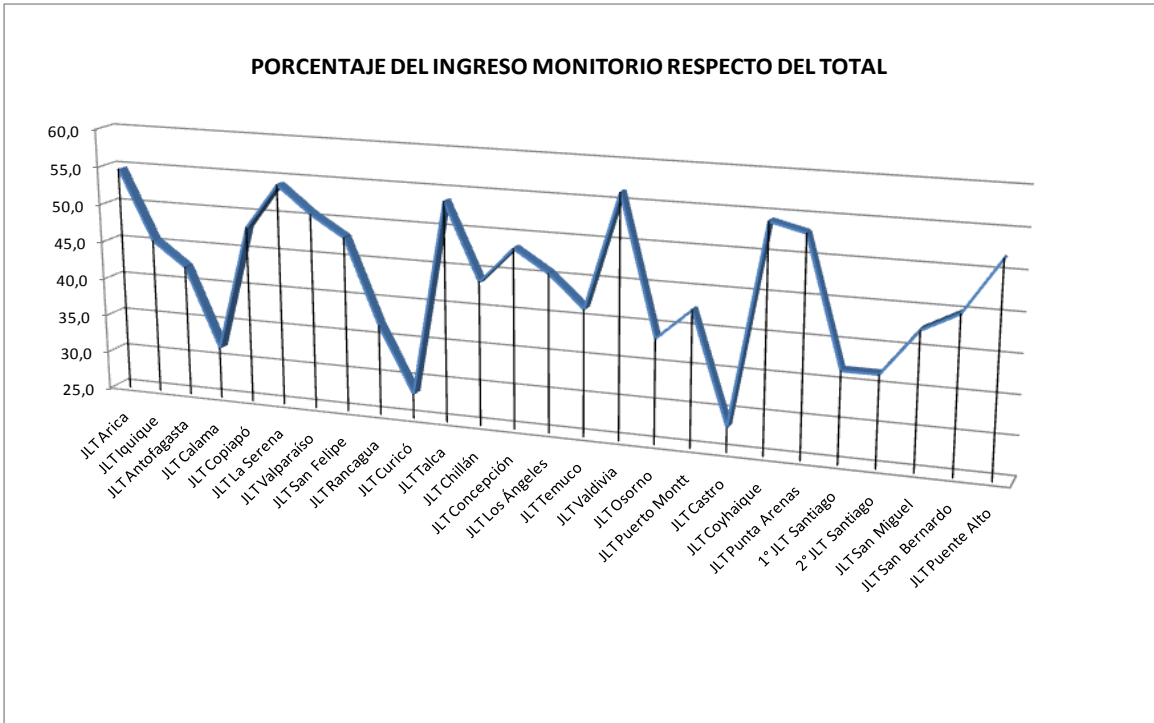
Composición del Ingreso por tipo de procedimiento a nivel nacional

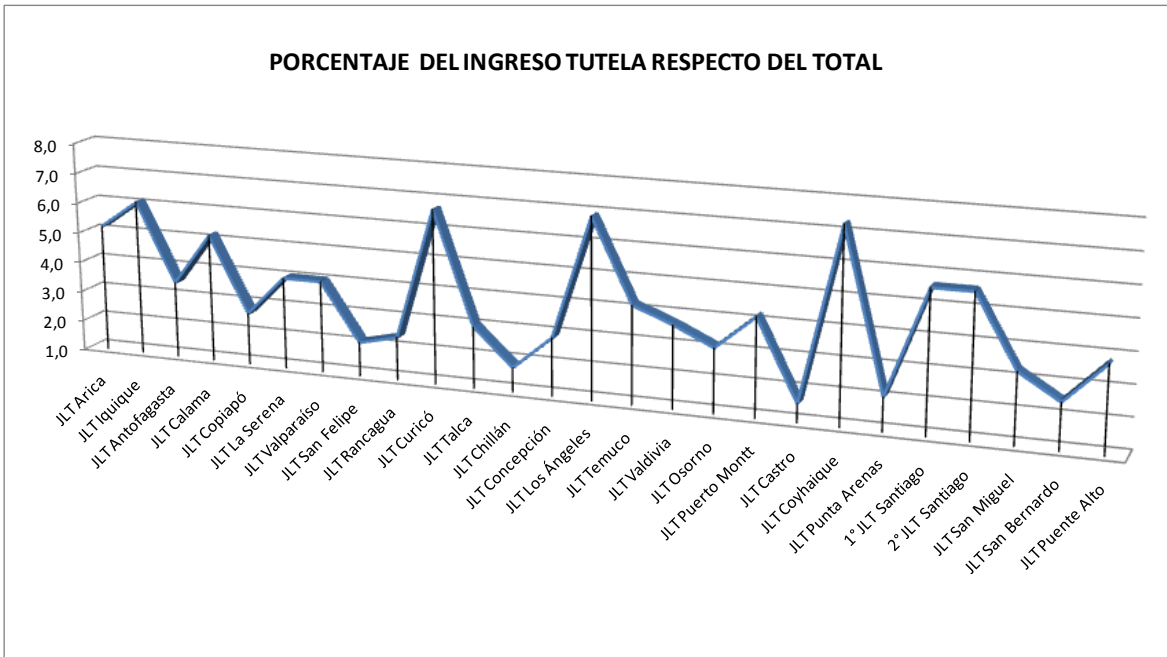


Porcentaje que representa cada procedimiento por tribunal

Los siguientes gráficos muestran el porcentaje del ingreso que significa cada procedimiento dentro del tribunal.

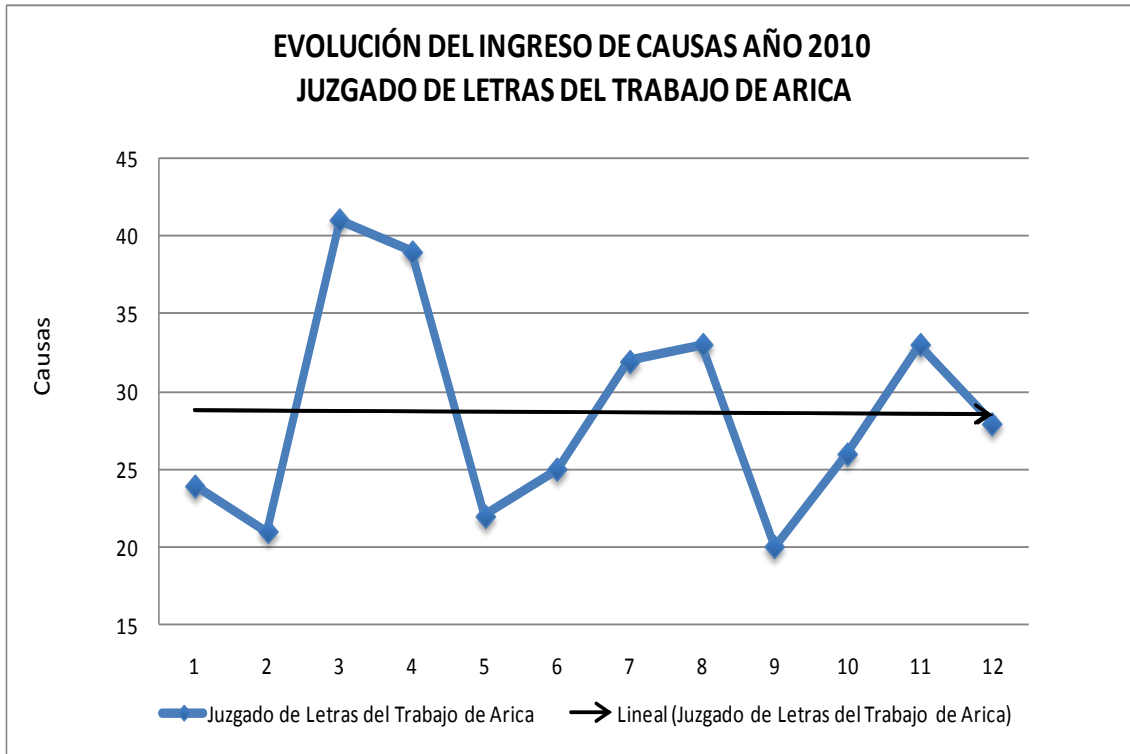


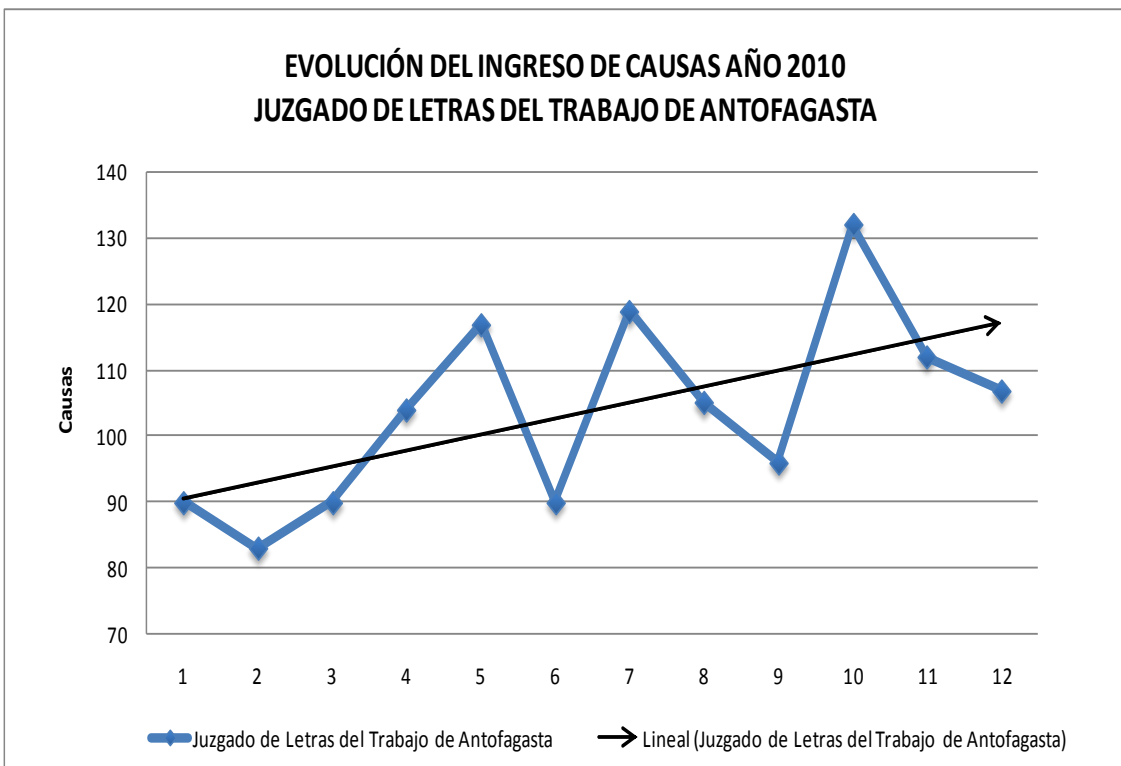
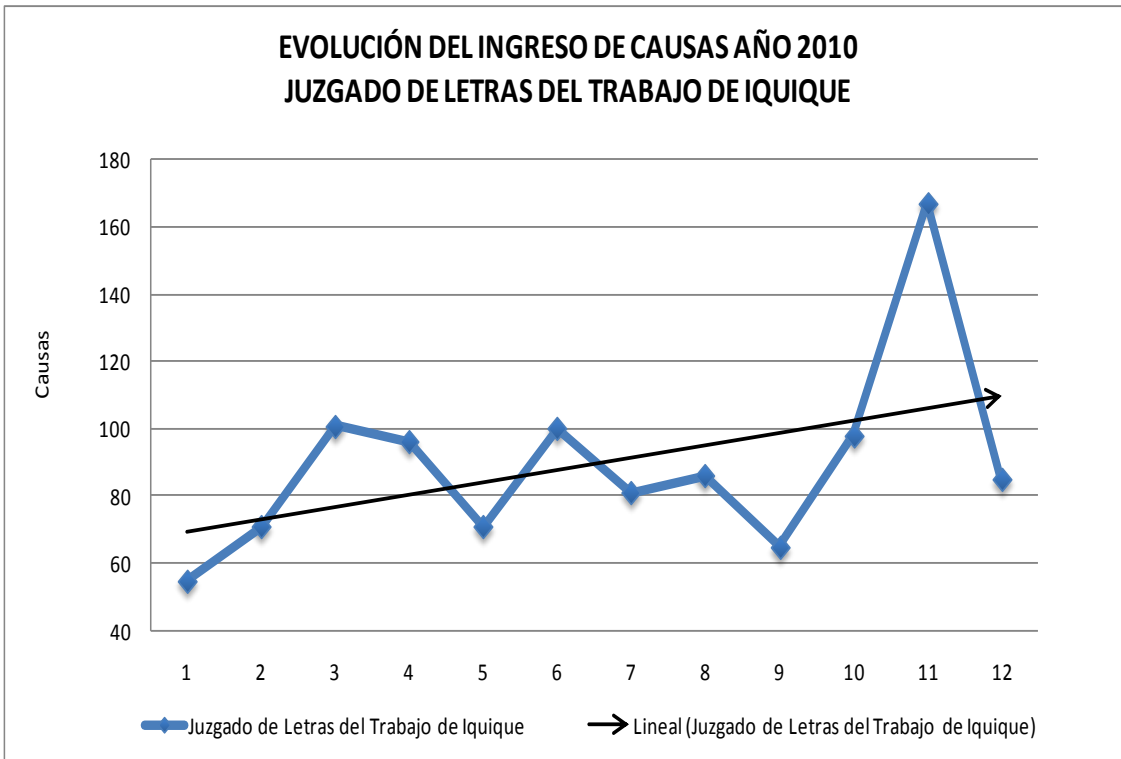


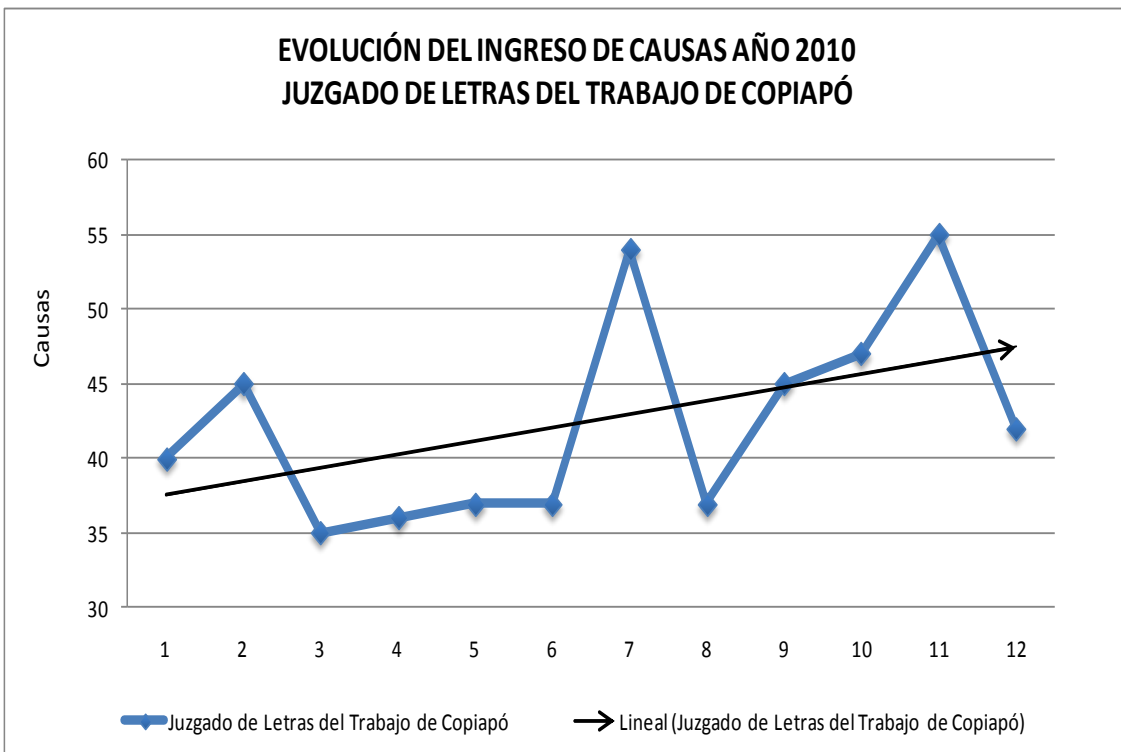
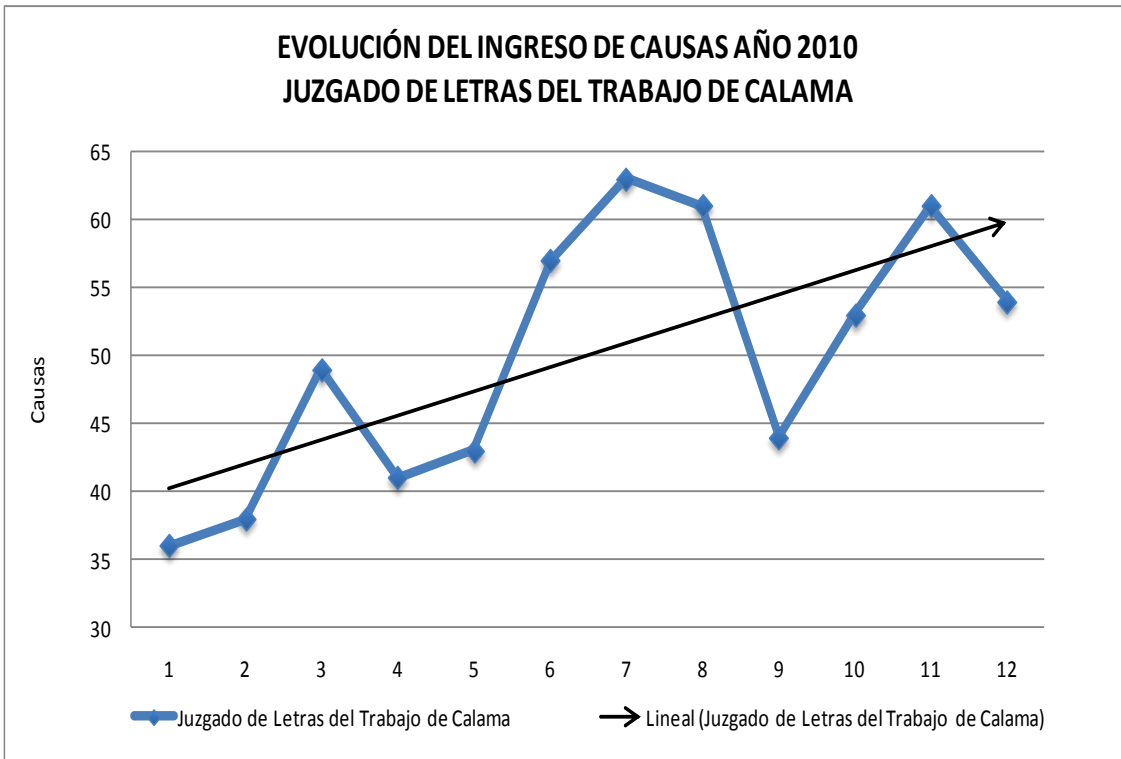


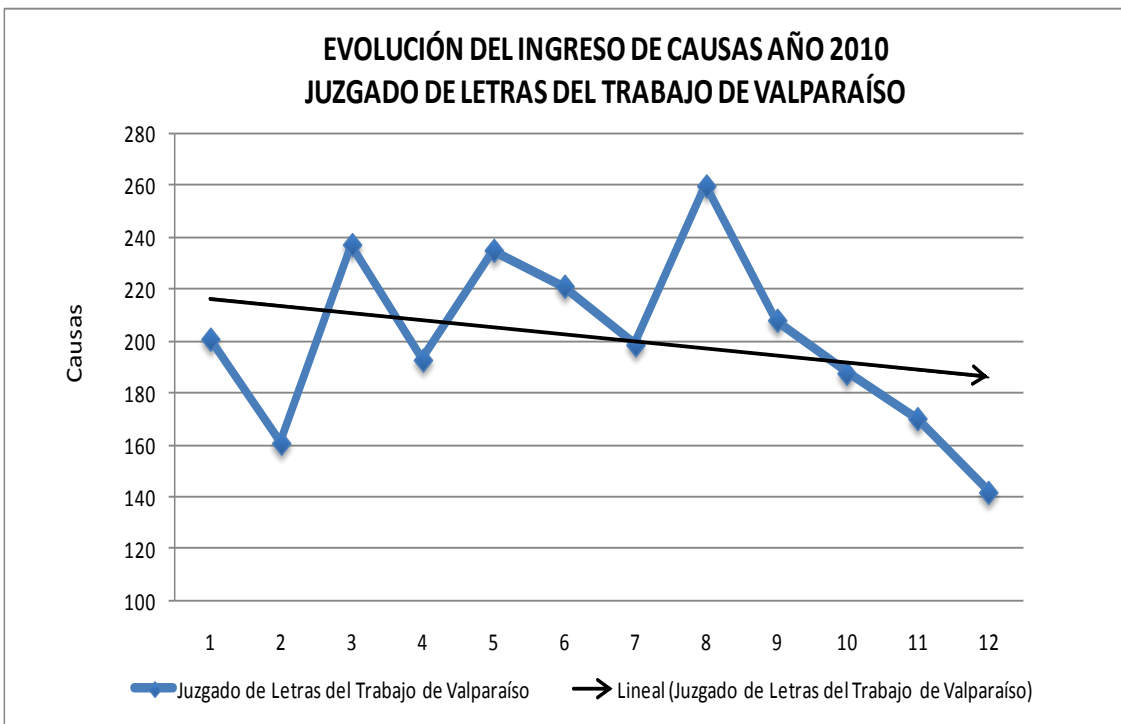
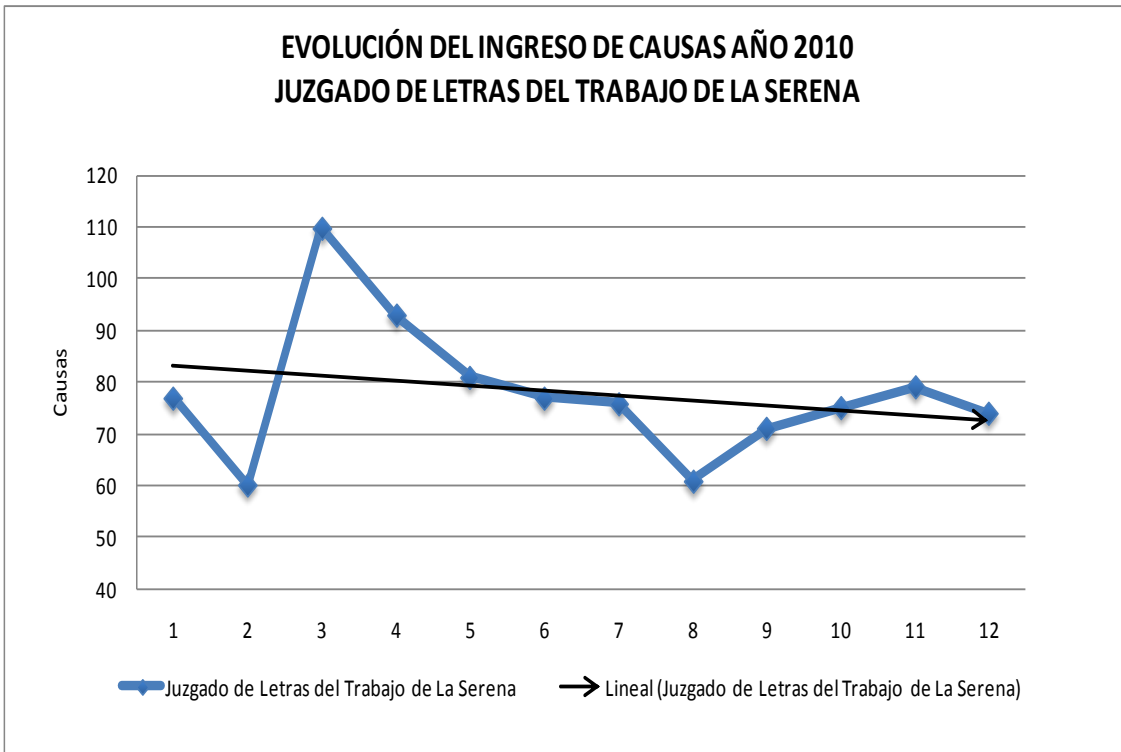
Evolución del ingreso por Tribunal

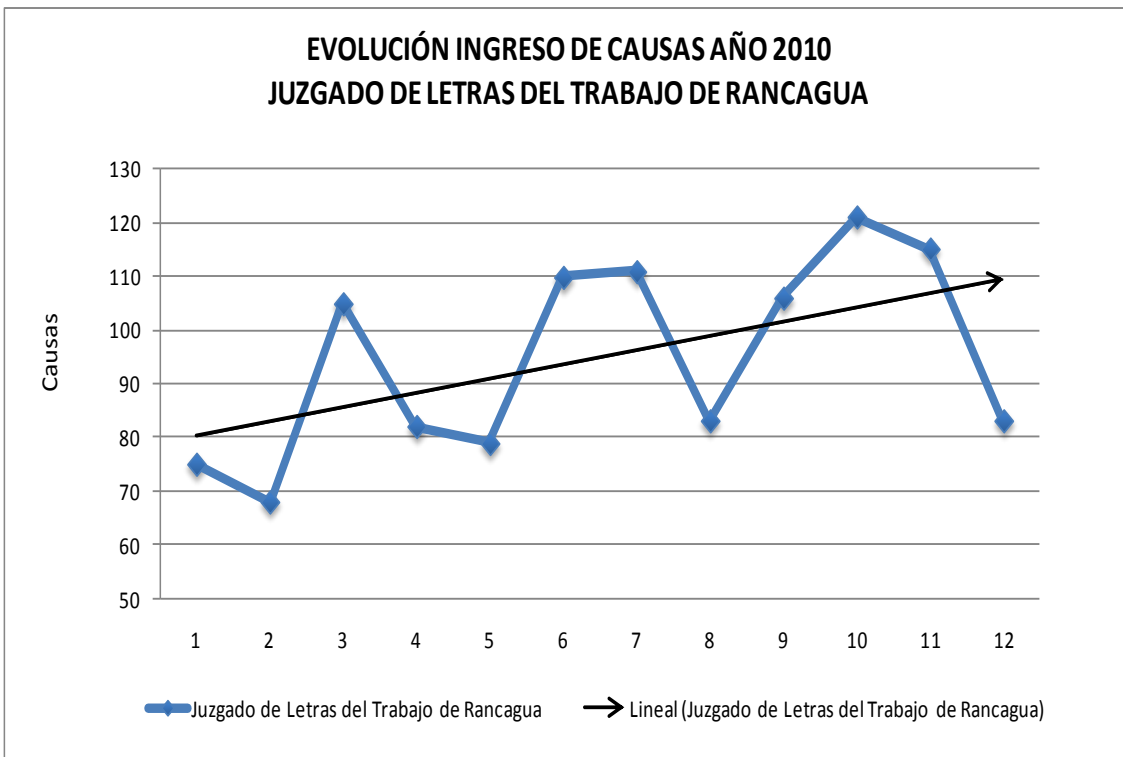
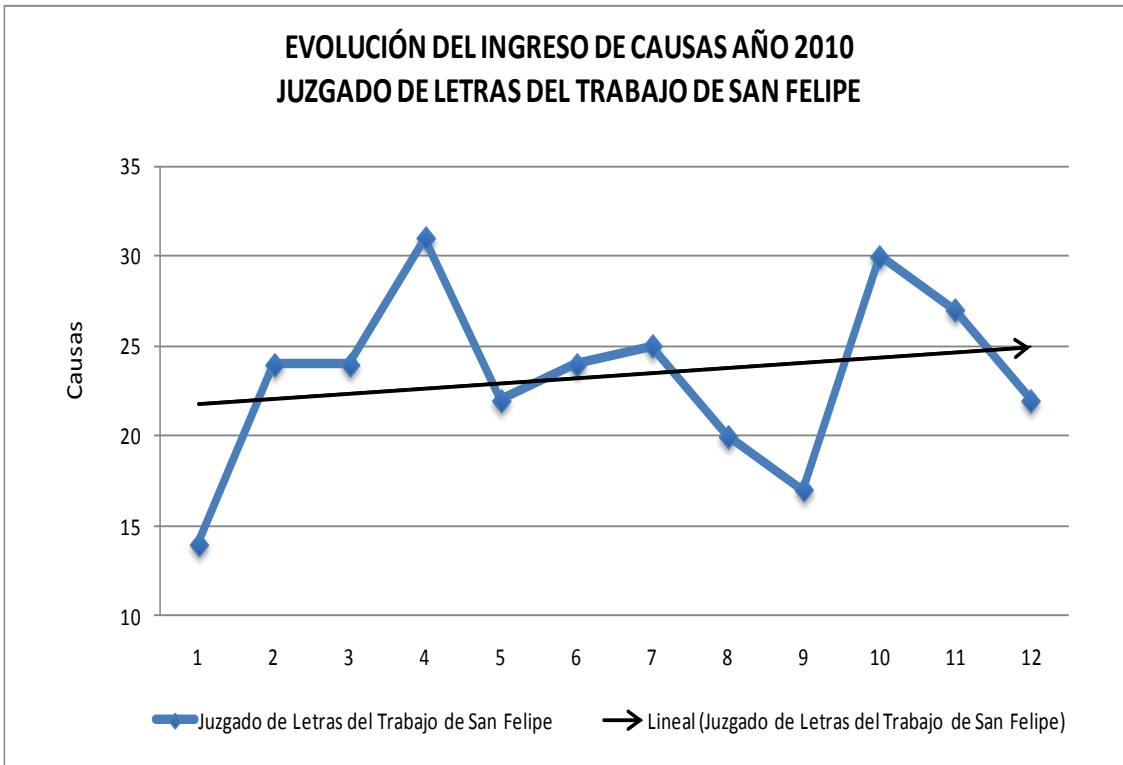
En los siguientes gráficos se muestra la evolución del ingreso que ha tenido cada tribunal desde enero a diciembre de 2010.

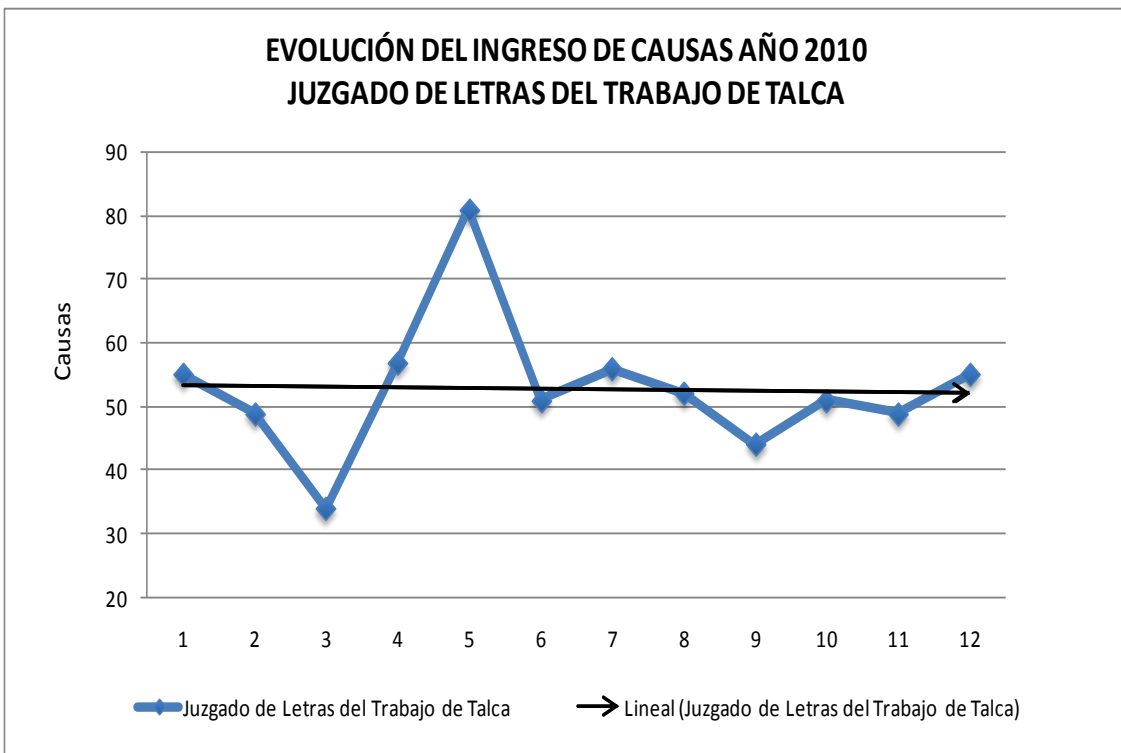
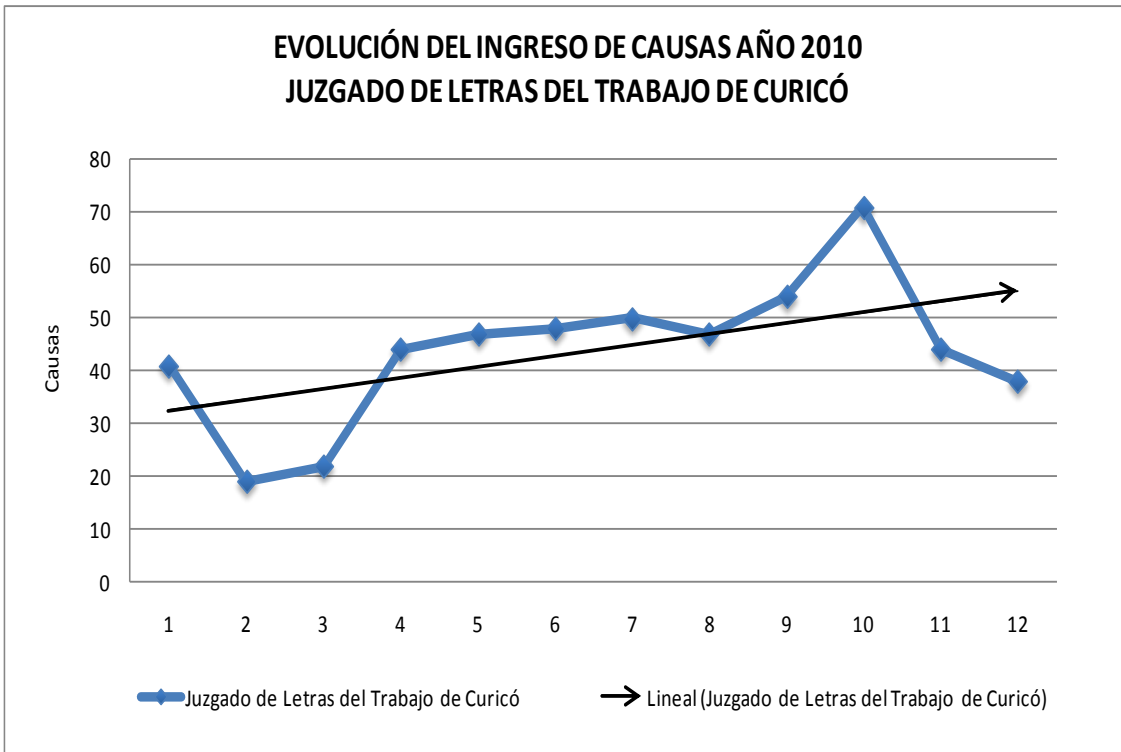


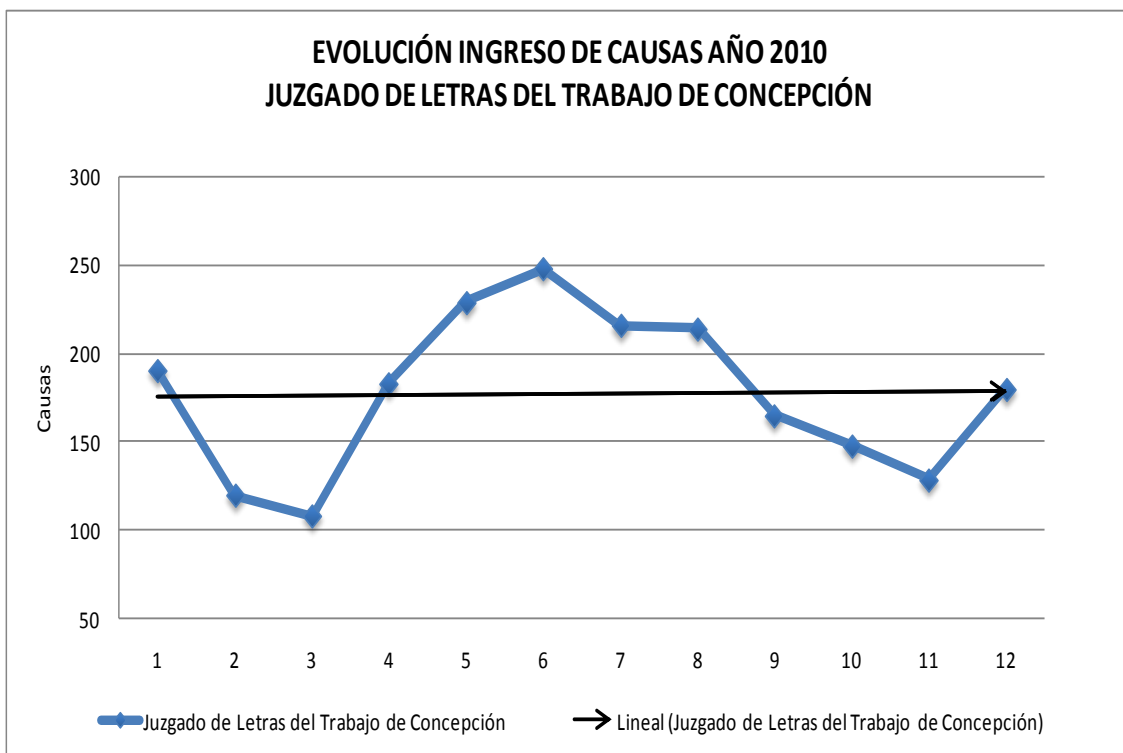
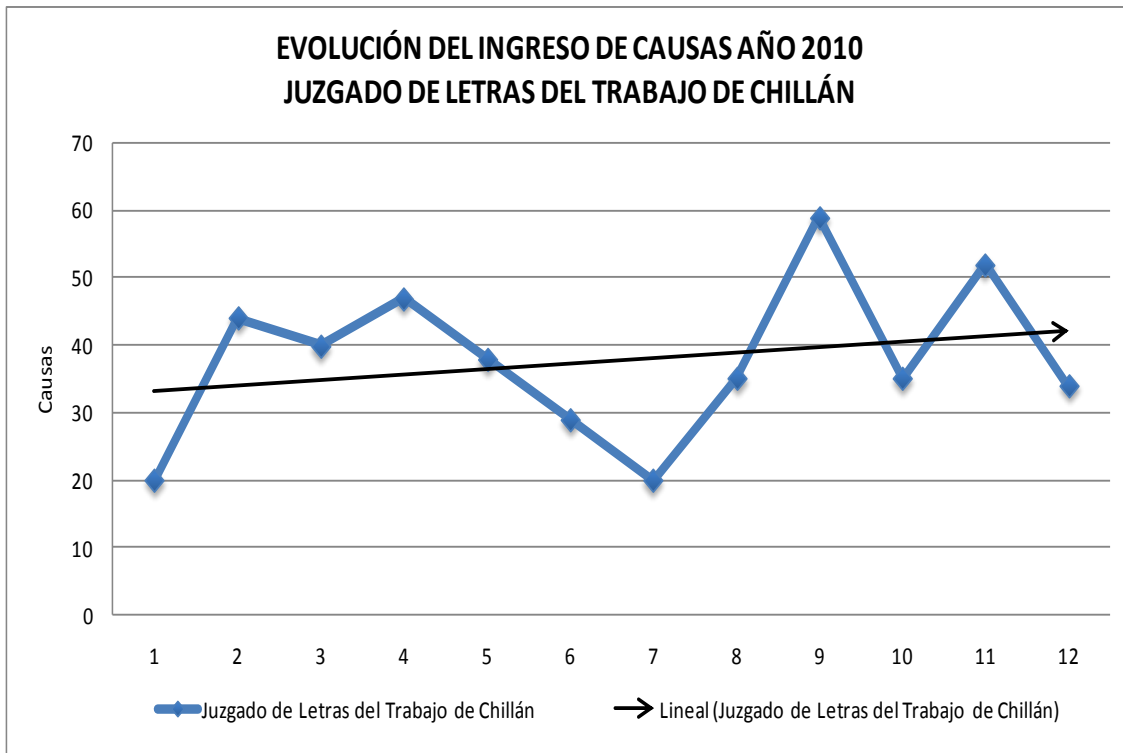


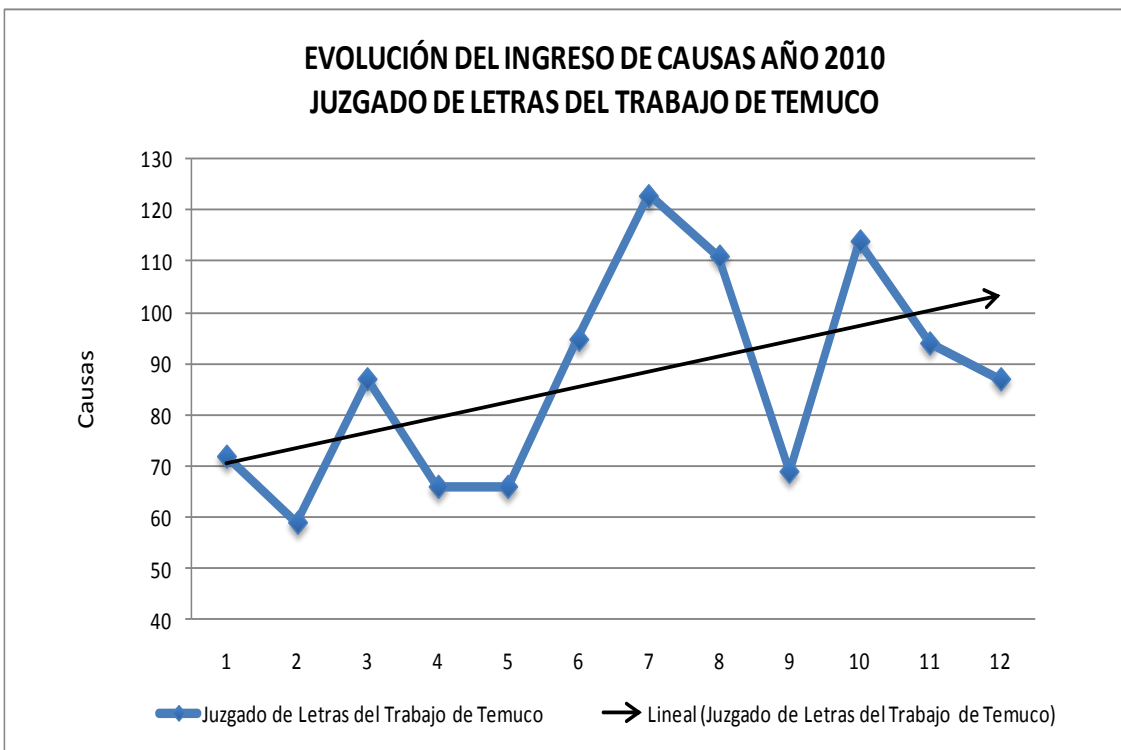
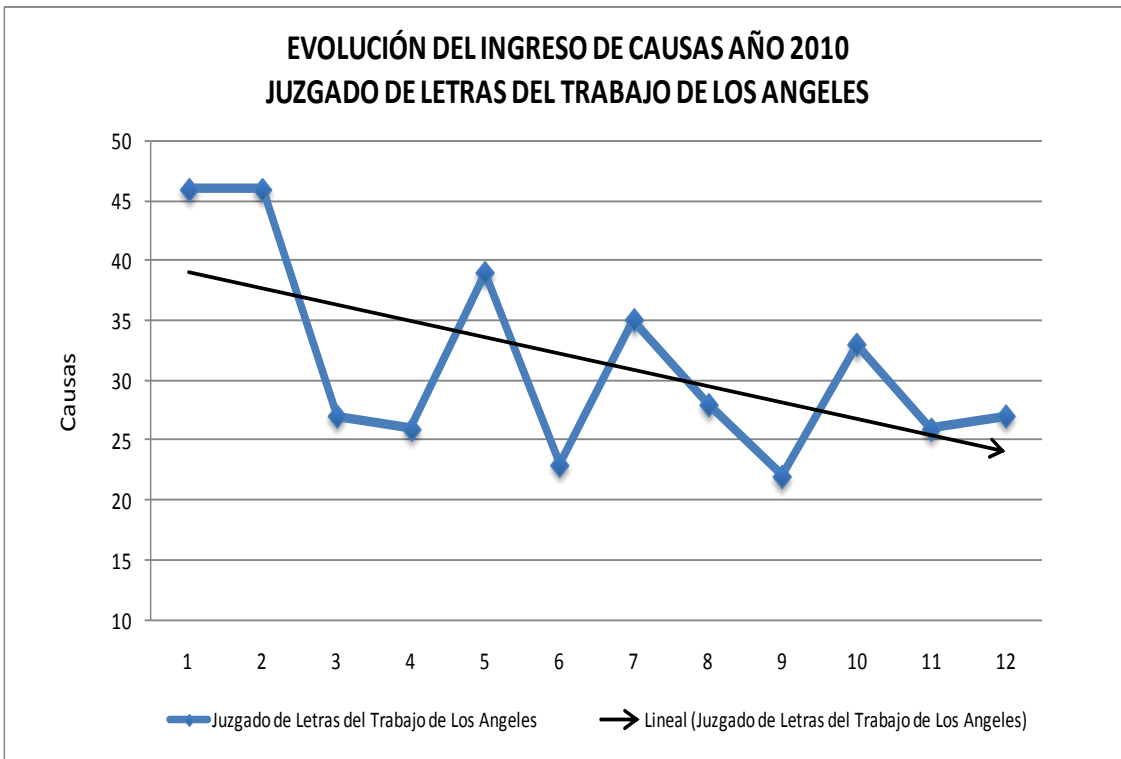


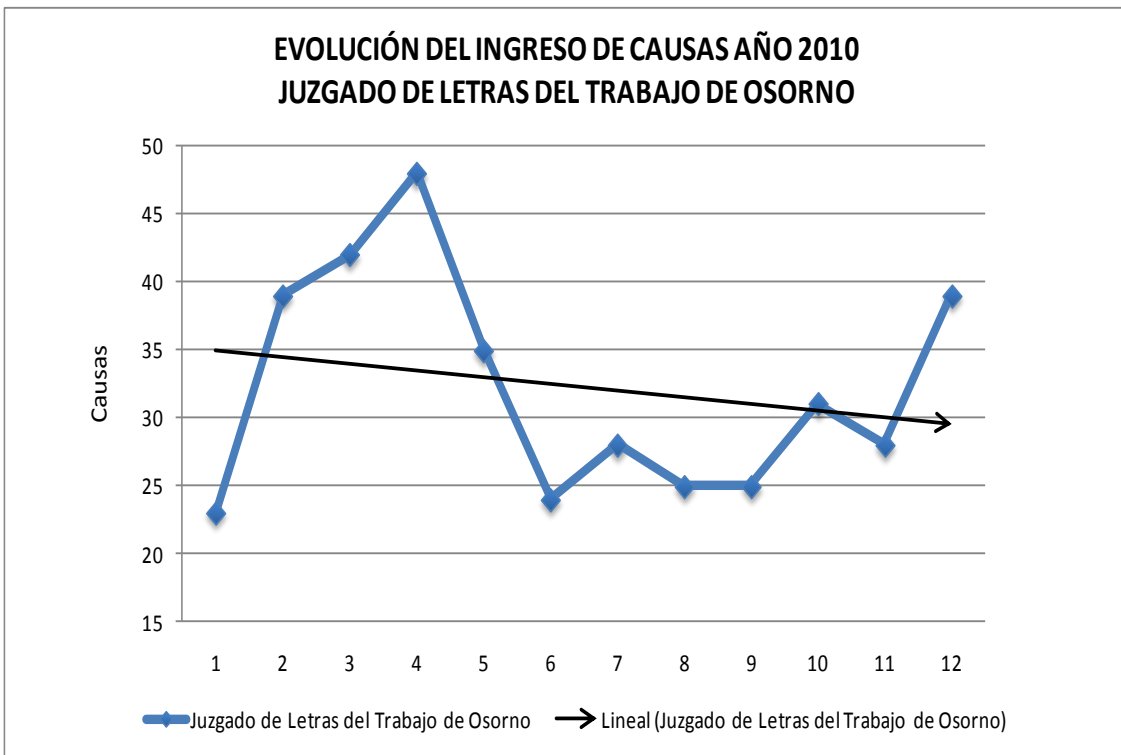
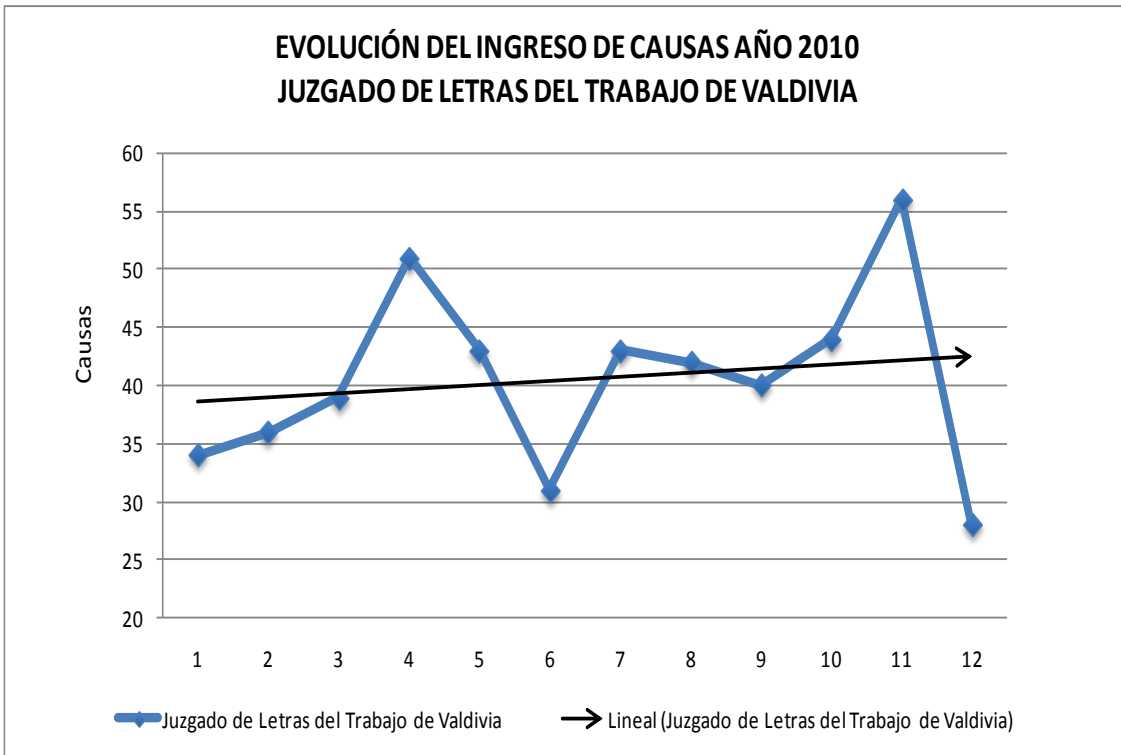


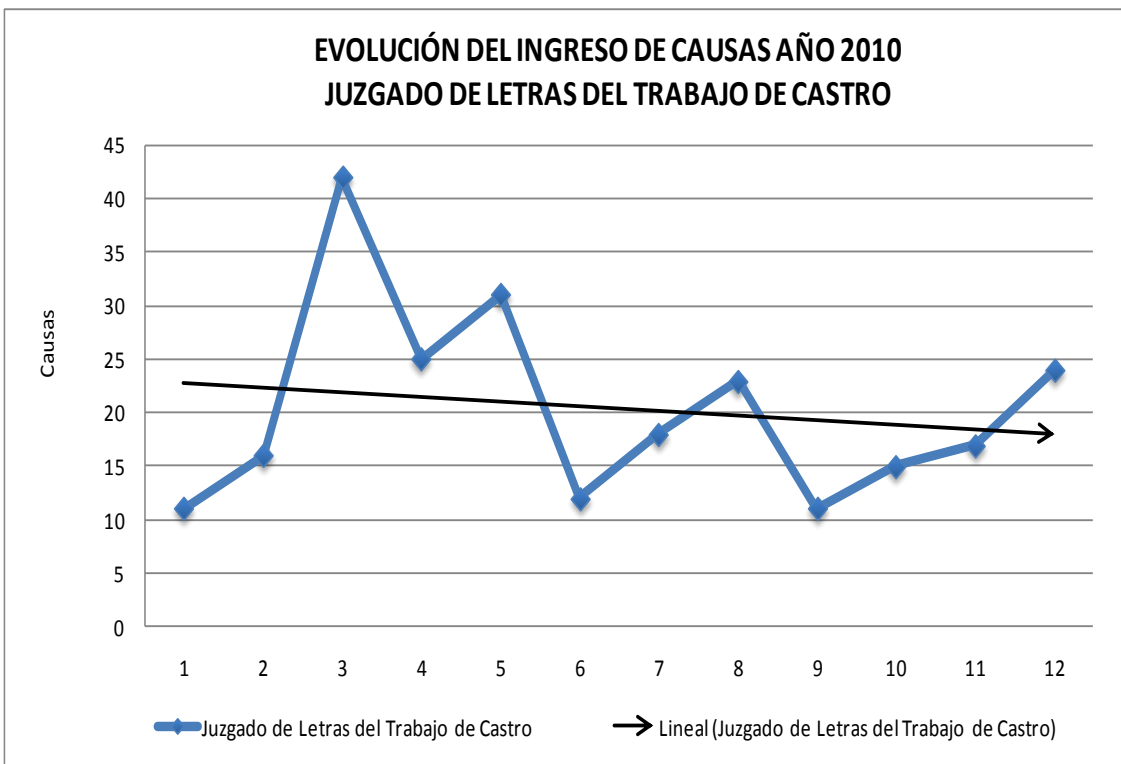
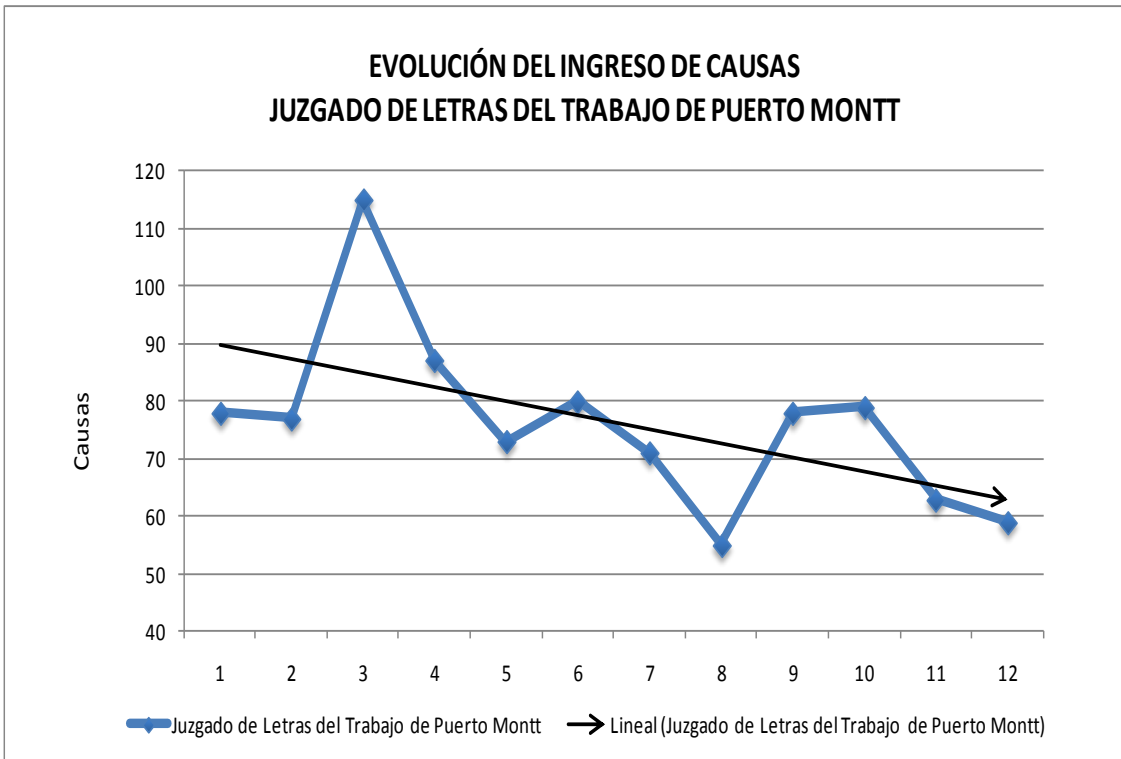


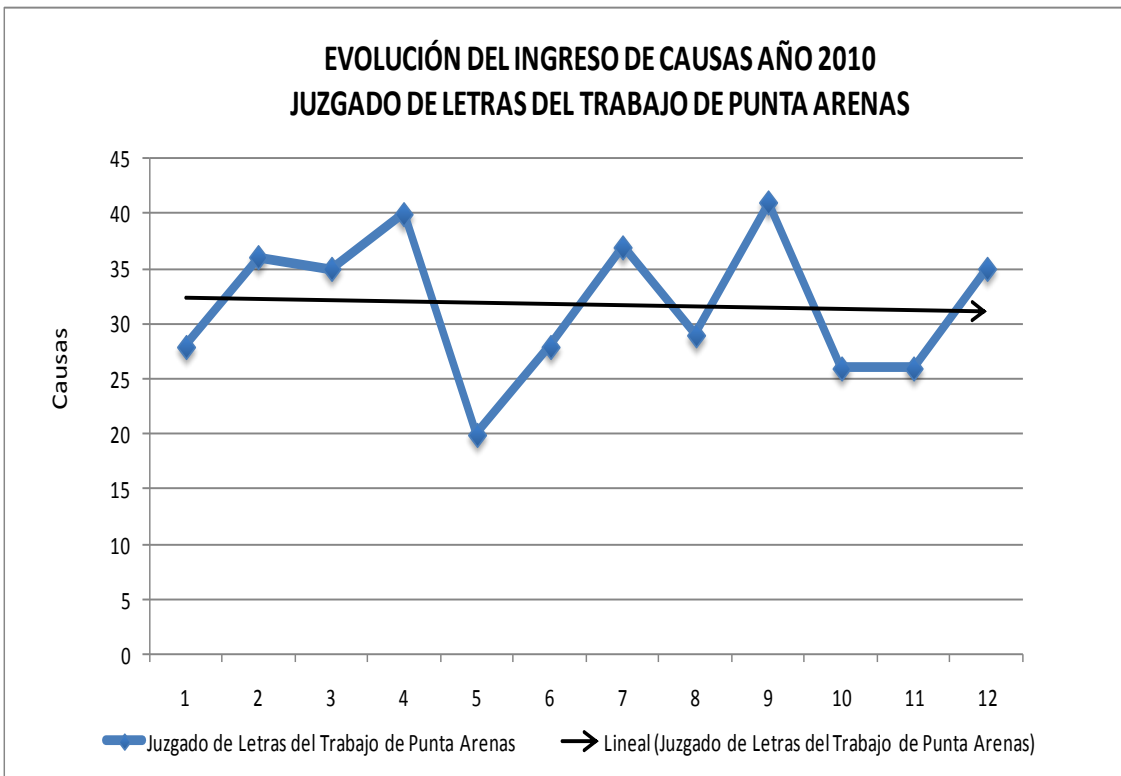
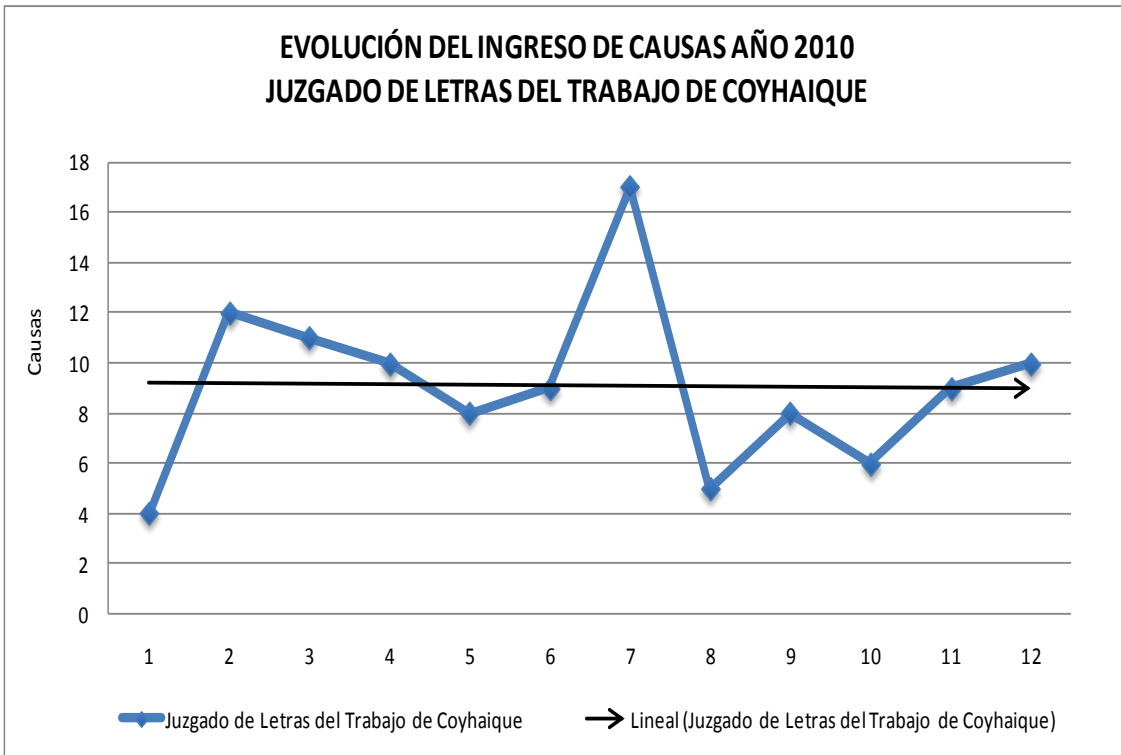


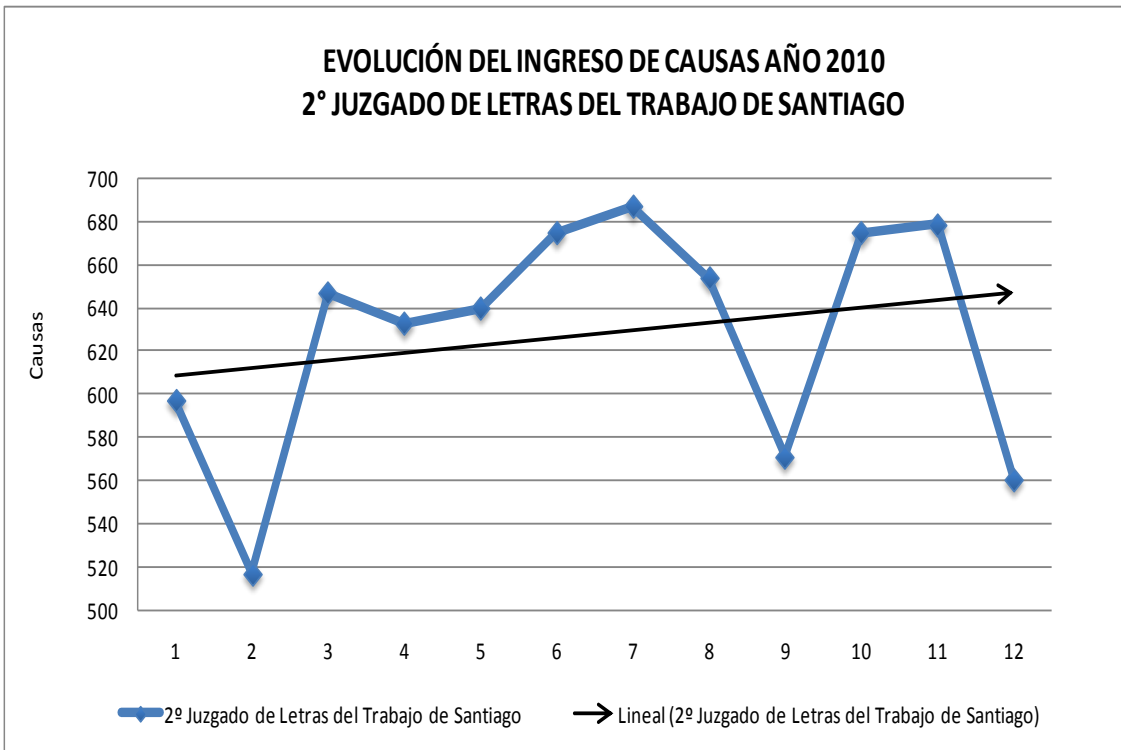
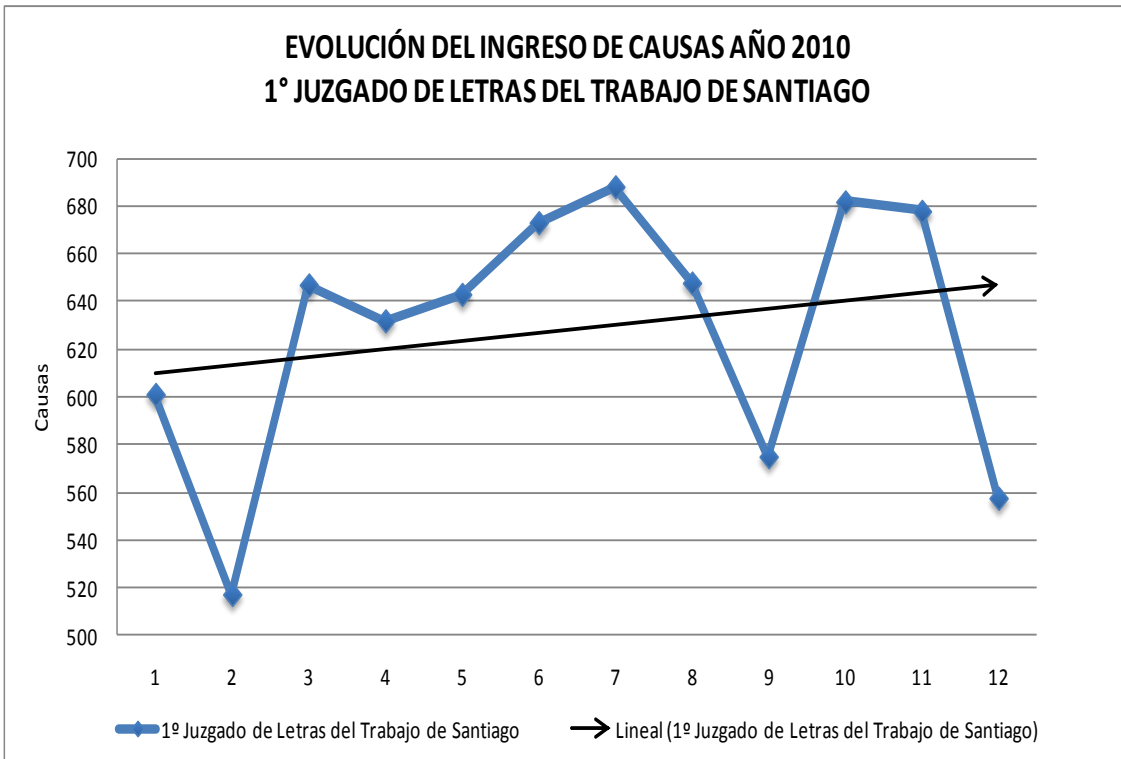


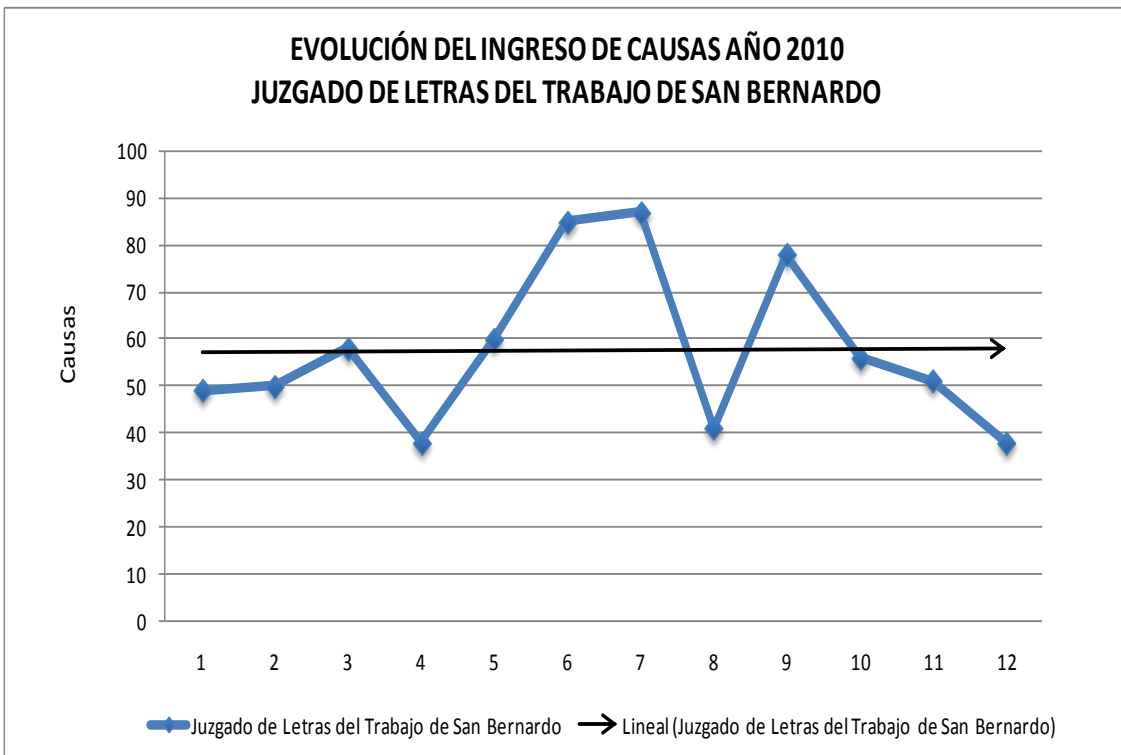
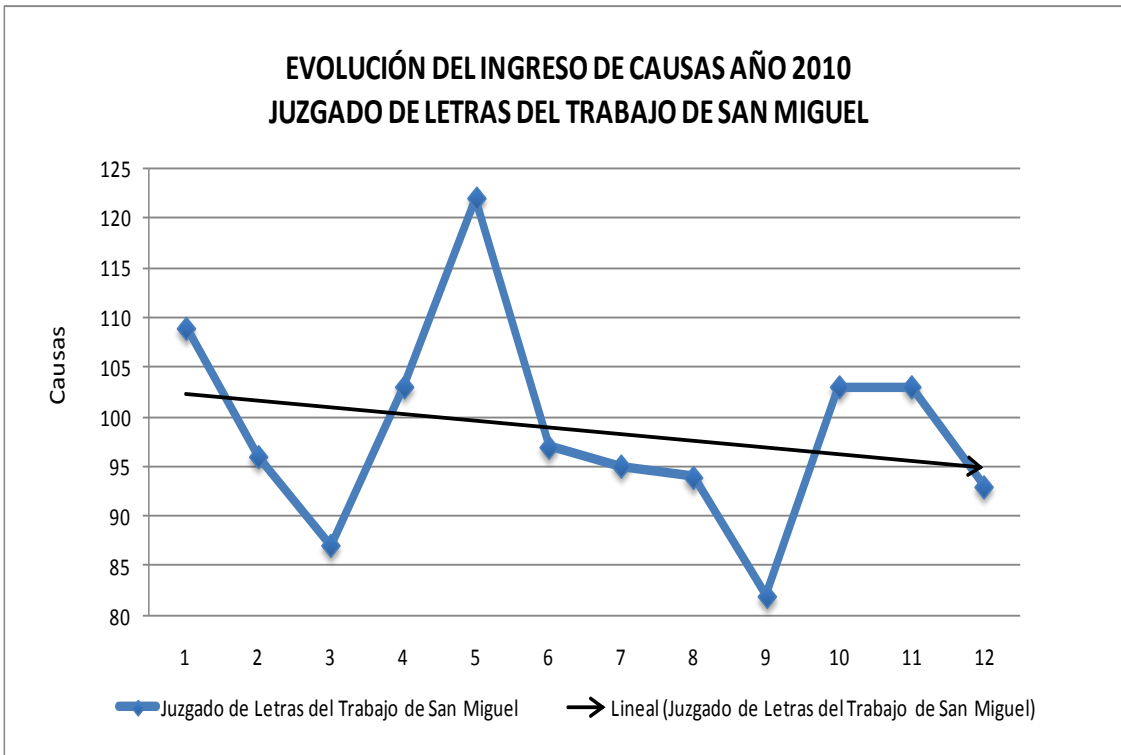


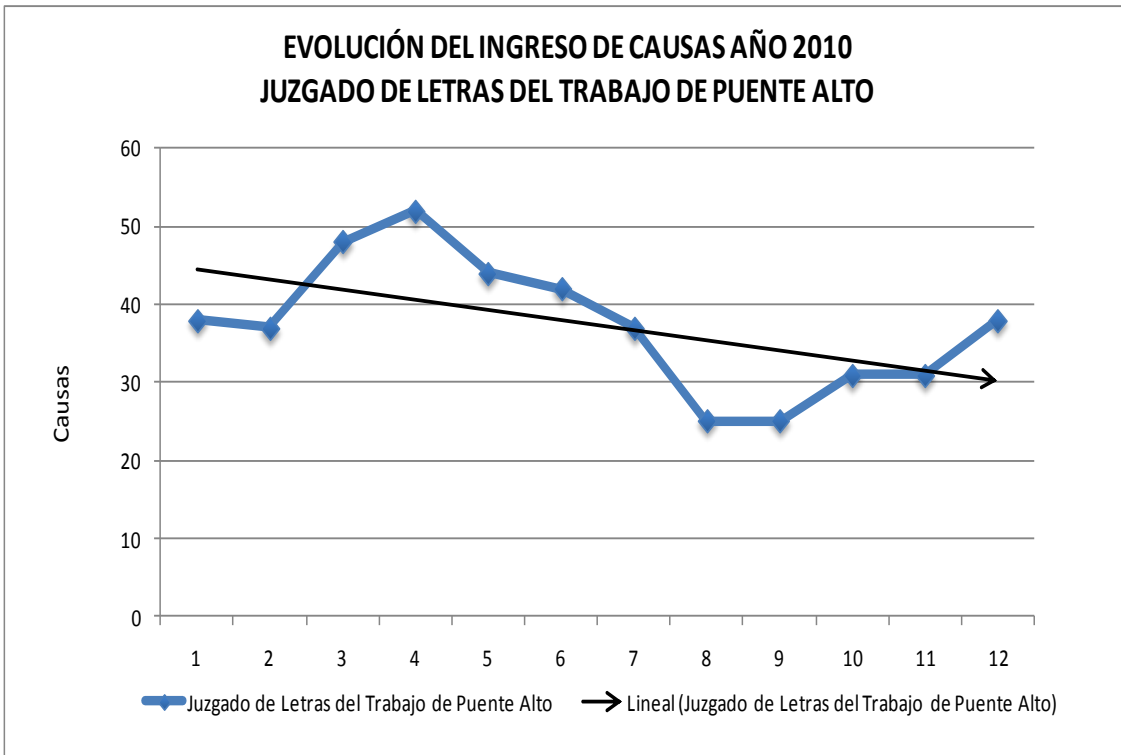












Audiencias realizadas por tribunal y procedimiento

Las audiencias realizadas por tribunal y tipo de procedimiento del año 2010 son 30.416. Se consideran las audiencias preparatorias, de juicio y únicas de procedimiento monitorio y se excluyen las audiencias especiales, las cuales a nivel nacional son 337 y representan el 1.1%.

| JUZGADOS | TOTAL AUDIENCIAS | PROCEDIMIENTO (cantidad) | | | | |
|---------------------|---------------------|--------------------------|---------------|--------------------------|--------------|--------------|
| | | MONITORIO | ORDINARIO | PRACTICA ANTISINDICAL | RECLAMO | TUTELA |
| JLT de Arica | 294 | 103 | 144 | 2 | 25 | 20 |
| JLT de Iquique | 776 | 228 | 421 | 16 | 53 | 58 |
| JLT de Antofagasta | 1.040 | 209 | 696 | 21 | 66 | 48 |
| JLT de Calama | 611 | 73 | 362 | 15 | 115 | 46 |
| JLT de Copiapó | 397 | 132 | 183 | 1 | 62 | 19 |
| JLT de La Serena | 865 | 275 | 507 | 5 | 32 | 46 |
| JLT de Valparaíso | 2.208 | 816 | 1.057 | 38 | 178 | 119 |
| JLT de San Felipe | 274 | 88 | 164 | 1 | 10 | 11 |
| JLT de Rancagua | 969 | 212 | 677 | 23 | 28 | 29 |
| JLT de Curicó | 480 | 80 | 301 | 0 | 53 | 46 |
| JLT de Talca | 420 | 120 | 270 | 0 | 13 | 17 |
| JLT de Chillán | 493 | 114 | 311 | 0 | 58 | 10 |
| JLT de Concepción | 1.590 | 430 | 1.014 | 5 | 58 | 83 |
| JLT de Los Angeles | 336 | 110 | 179 | 0 | 28 | 19 |
| JLT de Temuco | 1.068 | 280 | 540 | 18 | 181 | 49 |
| JLT de Valdivia | 462 | 169 | 225 | 0 | 36 | 32 |
| JLT de Osorno | 378 | 76 | 209 | 3 | 58 | 32 |
| JLT de Puerto Montt | 848 | 161 | 444 | 0 | 193 | 50 |
| JLT de Castro | 231 | 30 | 164 | 0 | 31 | 6 |
| JLT de Coyhaique | 89 | 26 | 44 | 0 | 7 | 12 |
| JLT de Punta Arenas | 386 | 155 | 197 | 1 | 25 | 8 |
| 1º JLT de Santiago | 6.943 | 1.494 | 4.492 | 96 | 401 | 460 |
| 2º JLT de Santiago | 7.166 | 1.463 | 4.729 | 99 | 367 | 508 |
| JLT de San Miguel | 1.202 | 340 | 761 | 7 | 50 | 44 |
| JLT de San Bernardo | 546 | 124 | 369 | 0 | 31 | 22 |
| JLT de Puente Alto | 344 | 110 | 182 | 0 | 23 | 29 |
| TOTAL | 30.416 | 7.418 | 18.642 | 351 | 2.182 | 1.823 |

Seguimiento de Reformas Procesales: Informe Audiencias Reforma Procesal Laboral año 2010

La composición de las audiencias realizadas por procedimiento se distribuye principalmente entre el procedimiento ordinario con un 61,3% y el procedimiento monitorio con un 24,4%.

| JUZGADOS | TOTAL AUDIENCIAS | PROCEDIMIENTO (%) | | | | |
|---------------------|---------------------|-------------------|-------------|--------------------------|------------|------------|
| | | MONITORIO | ORDINARIO | PRACTICA ANTISINDICAL | RECLAMO | TUTELA |
| JLT de Arica | 294 | 35,0 | 49,0 | 0,7 | 8,5 | 6,8 |
| JLT de Iquique | 776 | 29,4 | 54,3 | 2,1 | 6,8 | 7,5 |
| JLT de Antofagasta | 1.040 | 20,1 | 66,9 | 2,0 | 6,3 | 4,6 |
| JLT de Calama | 611 | 11,9 | 59,2 | 2,5 | 18,8 | 7,5 |
| JLT de Copiapó | 397 | 33,2 | 46,1 | 0,3 | 15,6 | 4,8 |
| JLT de La Serena | 865 | 31,8 | 58,6 | 0,6 | 3,7 | 5,3 |
| JLT de Valparaíso | 2.208 | 37,0 | 47,9 | 1,7 | 8,1 | 5,4 |
| JLT de San Felipe | 274 | 32,1 | 59,9 | 0,4 | 3,6 | 4,0 |
| JLT de Rancagua | 969 | 21,9 | 69,9 | 2,4 | 2,9 | 3,0 |
| JLT de Curicó | 480 | 16,7 | 62,7 | 0,0 | 11,0 | 9,6 |
| JLT de Talca | 420 | 28,6 | 64,3 | 0,0 | 3,1 | 4,0 |
| JLT de Chillán | 493 | 23,1 | 63,1 | 0,0 | 11,8 | 2,0 |
| JLT de Concepción | 1.590 | 27,0 | 63,8 | 0,3 | 3,6 | 5,2 |
| JLT de Los Ángeles | 336 | 32,7 | 53,3 | 0,0 | 8,3 | 5,7 |
| JLT de Temuco | 1.068 | 26,2 | 50,6 | 1,7 | 16,9 | 4,6 |
| JLT de Valdivia | 462 | 36,6 | 48,7 | 0,0 | 7,8 | 6,9 |
| JLT de Osorno | 378 | 20,1 | 55,3 | 0,8 | 15,3 | 8,5 |
| JLT de Puerto Montt | 848 | 19,0 | 52,4 | 0,0 | 22,8 | 5,9 |
| JLT de Castro | 231 | 13,0 | 71,0 | 0,0 | 13,4 | 2,6 |
| JLT de Coyhaique | 89 | 29,2 | 49,4 | 0,0 | 7,9 | 13,5 |
| JLT de Punta Arenas | 386 | 40,2 | 51,0 | 0,3 | 6,5 | 2,1 |
| 1º JLT de Santiago | 6.943 | 21,5 | 64,7 | 1,4 | 5,8 | 6,6 |
| 2º JLT de Santiago | 7.166 | 20,4 | 66,0 | 1,4 | 5,1 | 7,1 |
| JLT de San Miguel | 1.202 | 28,3 | 63,3 | 0,6 | 4,2 | 3,7 |
| JLT de San Bernardo | 546 | 22,7 | 67,5 | 0,0 | 5,7 | 4,0 |
| JLT de Puente Alto | 344 | 32,0 | 52,9 | 0,0 | 6,7 | 8,4 |
| TOTAL | 30.416 | 24,4 | 61,3 | 1,2 | 7,2 | 6,0 |

Ingreso de causas en proporción a las audiencias realizadas, por tribunal y procedimiento

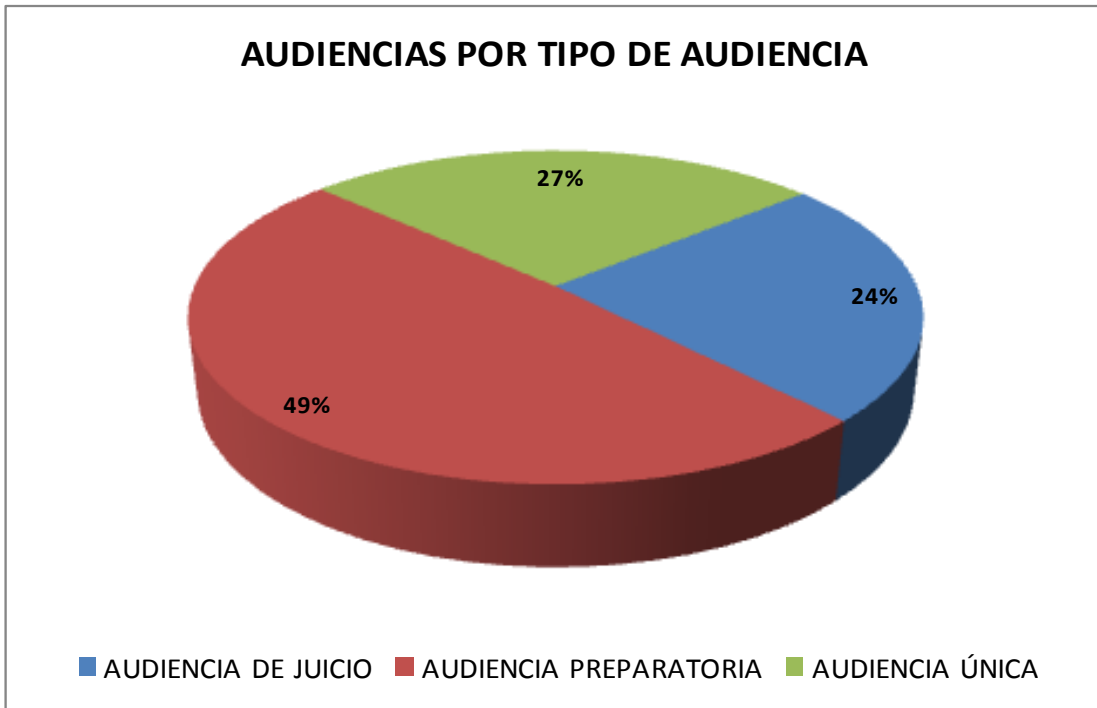
Como se aprecia de los cuadros iniciales, el total de ingresos en todo el país es de 33.629 causas, mientras que el total de audiencias realizadas es de 30.416, por lo que en definitiva se puede concluir en términos generales que se están realizando 0,90 audiencias en cada causa, lo que se desglosa por procedimiento y tribunal de la siguiente manera:

| TASA DE AUDIENCIAS REALIZADAS EN RELACIÓN A LOS INGRESOS POR PROCEDIMIENTO | | | | | |
|--|------------|------------|-----------------------|------------|------------|
| JUZGADOS | MONITORIO | ORDINARIO | PRACTICA ANTISINDICAL | RECLAMO | TUTELA |
| JLT de Arica | 0,5 | 1,3 | 2,0 | 1,1 | 1,1 |
| JLT de Iquique | 0,5 | 0,9 | 1,6 | 1,3 | 0,9 |
| JLT de Antofagasta | 0,4 | 1,2 | 1,4 | 1,1 | 1,1 |
| JLT de Calama | 0,4 | 1,2 | 1,1 | 1,8 | 1,5 |
| JLT de Copiapó | 0,5 | 0,9 | 0,3 | 1,2 | 1,4 |
| JLT de La Serena | 0,5 | 1,4 | 1,0 | 1,0 | 1,2 |
| JLT de Valparaíso | 0,7 | 1,2 | 2,1 | 1,1 | 1,2 |
| JLT de San Felipe | 0,7 | 1,3 | 1,0 | 1,1 | 1,8 |
| JLT de Rancagua | 0,5 | 1,0 | 1,6 | 1,1 | 1,1 |
| JLT de Curicó | 0,5 | 1,0 | - | 1,2 | 1,3 |
| JLT de Talca | 0,4 | 1,0 | - | 0,8 | 0,9 |
| JLT de Chillán | 0,6 | 1,5 | - | 1,5 | 1,3 |
| JLT de Concepción | 0,4 | 1,1 | 0,8 | 0,8 | 1,4 |
| JLT de Los Ángeles | 0,6 | 1,2 | - | 0,8 | 0,7 |
| JLT de Temuco | 0,6 | 1,3 | 1,2 | 1,2 | 1,1 |
| JLT de Valdivia | 0,6 | 1,3 | - | 1,6 | 1,8 |
| JLT de Osorno | 0,5 | 1,2 | 1,5 | 1,3 | 2,7 |
| JLT de Puerto Montt | 0,4 | 1,3 | - | 1,4 | 1,3 |
| JLT de Castro | 0,4 | 1,2 | - | 1,0 | 1,5 |
| JLT de Coyhaique | 0,4 | 1,2 | - | 1,2 | 1,5 |
| JLT de Punta Arenas | 0,8 | 1,3 | - | 1,3 | 1,0 |
| 1º JLT de Santiago | 0,5 | 1,1 | 1,3 | 1,1 | 1,1 |
| 2º JLT de Santiago | 0,5 | 1,2 | 1,4 | 1,0 | 1,2 |
| JLT de San Miguel | 0,7 | 1,4 | 0,9 | 0,7 | 1,1 |
| JLT de San Bernardo | 0,4 | 1,1 | - | 0,9 | 1,3 |
| JLT de Puente Alto | 0,5 | 1,0 | - | 0,9 | 1,7 |
| TOTAL | 0,5 | 1,2 | 1,3 | 1,1 | 1,2 |

Del cuadro anterior se desprende que en el caso del procedimiento monitorio, la tasa de causas en relación a las audiencias realizadas es menor al 1, lo que tiene su origen en el hecho que una parte importante de las causas sometidas a este procedimiento son acogidas o rechazadas de plano y al

no existir reclamo de alguna de las partes, nunca se realiza audiencia en ellas. En cuanto a la tasa de audiencias realizadas en relación con los ingresos en los procedimientos ordinarios, la cifra es muy cercana a una audiencia por causa como promedio, lo que puede explicarse por la baja cantidad de audiencias de juicio derivado del uso de ciertos motivos de término que se dan principalmente en la audiencia preparatoria, como son la conciliación y el avenimiento.

Audiencias realizadas por tribunal y tipo de audiencia

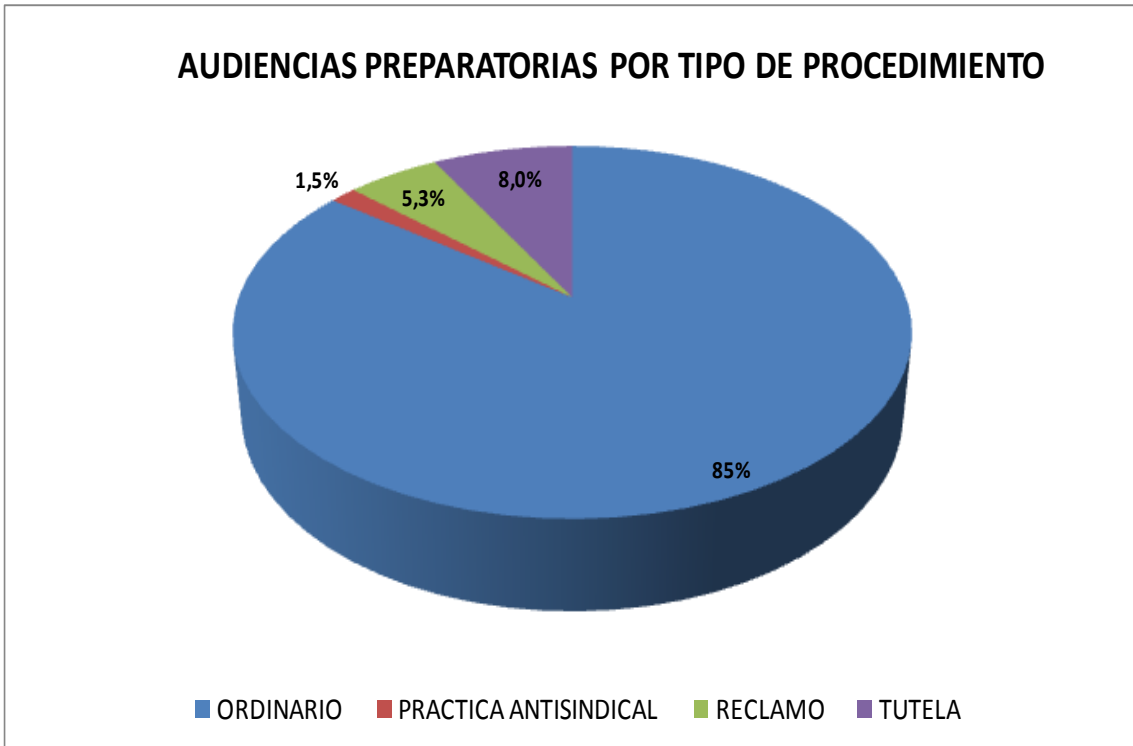


Como se aprecia de este gráfico, si bien las audiencias preparatorias representan casi el 50% del total de audiencias realizadas, sólo el 24% de las audiencias son de juicio, lo que implica que más de la mitad de los casos en que existe audiencia preparatoria nunca llegan a esa instancia.

Seguimiento de Reformas Procesales: Informe Audiencias Reforma Procesal Laboral
año 2010

| JUZGADOS | CANTIDAD | | | | PORCENTAJE | | |
|---------------------|---------------------|------------------------|-----------------|------------------|---------------------|------------------------|-----------------|
| | AUDIENCIA DE JUICIO | AUDIENCIA PREPARATORIA | AUDIENCIA ÚNICA | TOTAL AUDIENCIAS | AUDIENCIA DE JUICIO | AUDIENCIA PREPARATORIA | AUDIENCIA ÚNICA |
| JLT de Arica | 58 | 120 | 116 | 294 | 19,7 | 40,8 | 39,5 |
| JLT de Iquique | 159 | 367 | 250 | 776 | 20,5 | 47,3 | 32,2 |
| JLT de Antofagasta | 272 | 529 | 239 | 1.040 | 26,2 | 50,9 | 23 |
| JLT de Calama | 208 | 315 | 88 | 611 | 34 | 51,6 | 14,4 |
| JLT de Copiapó | 65 | 175 | 157 | 397 | 16,4 | 44,1 | 39,5 |
| JLT de La Serena | 235 | 337 | 293 | 865 | 27,2 | 39 | 33,9 |
| JLT de Valparaíso | 400 | 909 | 899 | 2.208 | 18,1 | 41,2 | 40,7 |
| JLT de San Felipe | 63 | 118 | 93 | 274 | 23 | 43,1 | 33,9 |
| JLT de Rancagua | 213 | 530 | 226 | 969 | 22 | 54,7 | 23,3 |
| JLT de Curicó | 130 | 250 | 100 | 480 | 27,1 | 52,1 | 20,8 |
| JLT de Talca | 70 | 220 | 130 | 420 | 16,7 | 52,4 | 31 |
| JLT de Chillán | 151 | 207 | 135 | 493 | 30,6 | 42 | 27,4 |
| JLT de Concepción | 262 | 866 | 462 | 1.590 | 16,5 | 54,5 | 29,1 |
| JLT de Los Ángeles | 62 | 142 | 132 | 336 | 18,5 | 42,3 | 39,3 |
| JLT de Temuco | 300 | 444 | 324 | 1.068 | 28,1 | 41,6 | 30,3 |
| JLT de Valdivia | 99 | 179 | 184 | 462 | 21,4 | 38,7 | 39,8 |
| JLT de Osorno | 117 | 172 | 89 | 378 | 31 | 45,5 | 23,5 |
| JLT de Puerto Montt | 250 | 392 | 206 | 848 | 29,5 | 46,2 | 24,3 |
| JLT de Castro | 68 | 128 | 35 | 231 | 29,4 | 55,4 | 15,2 |
| JLT de Coyhaique | 23 | 37 | 29 | 89 | 25,8 | 41,6 | 32,6 |
| JLT de Punta Arenas | 85 | 135 | 166 | 386 | 22 | 35 | 43 |
| 1° JLT de Santiago | 1.614 | 3.685 | 1.644 | 6.943 | 23,2 | 53,1 | 23,7 |
| 2° JLT de Santiago | 1.796 | 3.767 | 1.603 | 7.166 | 25,1 | 52,6 | 22,4 |
| JLT de San Miguel | 301 | 533 | 368 | 1.202 | 25 | 44,3 | 30,6 |
| JLT de San Bernardo | 127 | 285 | 134 | 546 | 23,2 | 52,1 | 24,5 |
| JLT de Puente Alto | 61 | 164 | 119 | 344 | 17,7 | 47,7 | 34,6 |
| TOTAL | 7.189 | 15.006 | 8.221 | 30.416 | 23,6 | 49,3 | 27 |

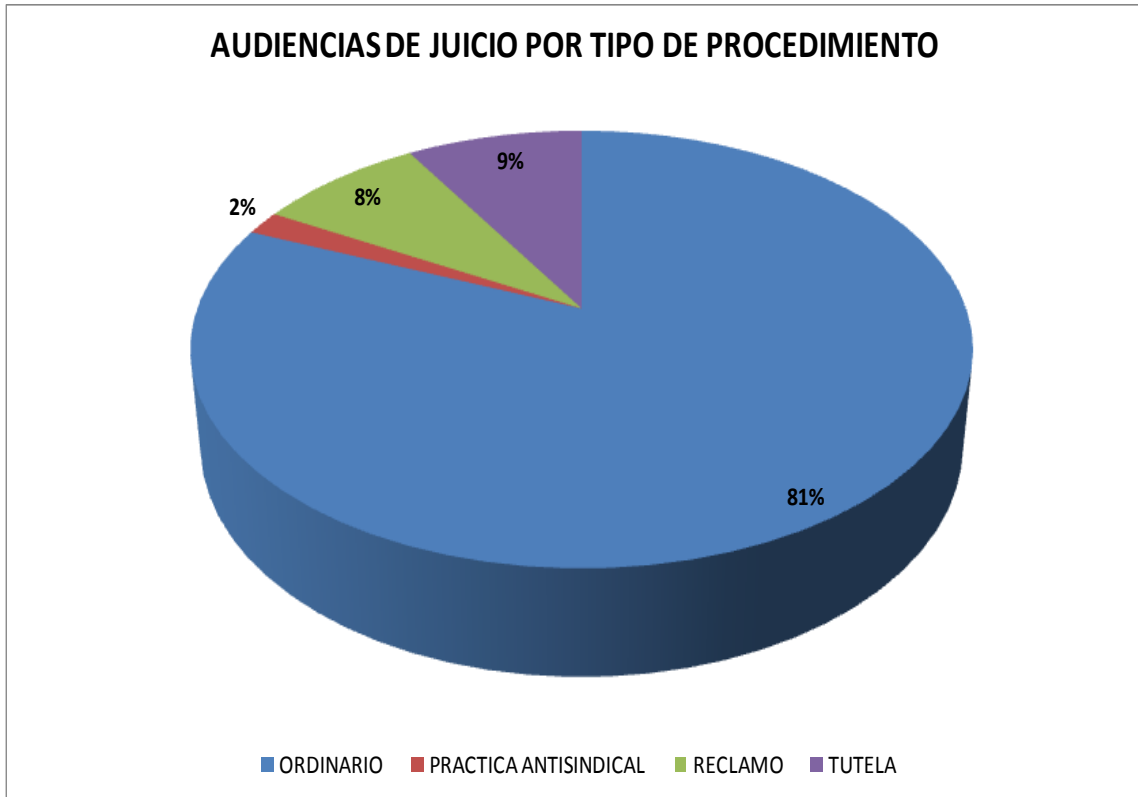
Audiencias preparatorias realizadas por tribunal y procedimiento



Seguimiento de Reformas Procesales: Informe Audiencias Reforma Procesal Laboral
año 2010

| JUZGADOS | PROCEDIMIENTO (cantidad) | | | | |
|---------------------|--------------------------|---------------|-----------------------|------------|--------------|
| | TOTAL AUDIENCIAS | ORDINARIO | PRACTICA ANTISINDICAL | RECLAMO | TUTELA |
| JLT de Arica | 120 | 98 | 1 | 7 | 14 |
| JLT de Iquique | 367 | 297 | 8 | 19 | 43 |
| JLT de Antofagasta | 529 | 470 | 14 | 19 | 26 |
| JLT de Calama | 315 | 227 | 10 | 52 | 26 |
| JLT de Copiapó | 175 | 141 | 1 | 21 | 12 |
| JLT de La Serena | 337 | 294 | 4 | 10 | 29 |
| JLT de Valparaíso | 909 | 756 | 21 | 54 | 78 |
| JLT de San Felipe | 118 | 108 | 1 | 3 | 6 |
| JLT de Rancagua | 530 | 487 | 18 | 8 | 17 |
| JLT de Curicó | 250 | 207 | 0 | 15 | 28 |
| JLT de Talca | 220 | 206 | 0 | 1 | 13 |
| JLT de Chillán | 207 | 183 | 0 | 18 | 6 |
| JLT de Concepción | 866 | 786 | 4 | 18 | 58 |
| JLT de Los Ángeles | 142 | 125 | 0 | 4 | 13 |
| JLT de Temuco | 444 | 330 | 11 | 72 | 31 |
| JLT de Valdivia | 179 | 148 | 0 | 11 | 20 |
| JLT de Osorno | 172 | 130 | 2 | 23 | 17 |
| JLT de Puerto Montt | 392 | 279 | 0 | 81 | 32 |
| JLT de Castro | 128 | 110 | 0 | 13 | 5 |
| JLT de Coyhaique | 37 | 28 | 0 | 2 | 7 |
| JLT de Punta Arenas | 135 | 120 | 1 | 8 | 6 |
| 1° JLT de Santiago | 3.685 | 3.162 | 60 | 149 | 314 |
| 2° JLT de Santiago | 3.767 | 3.226 | 62 | 148 | 331 |
| JLT de San Miguel | 533 | 483 | 5 | 14 | 31 |
| JLT de San Bernardo | 285 | 259 | 0 | 11 | 15 |
| JLT de Puente Alto | 164 | 135 | 0 | 9 | 20 |
| TOTAL | 15.006 | 12.795 | 223 | 790 | 1.198 |

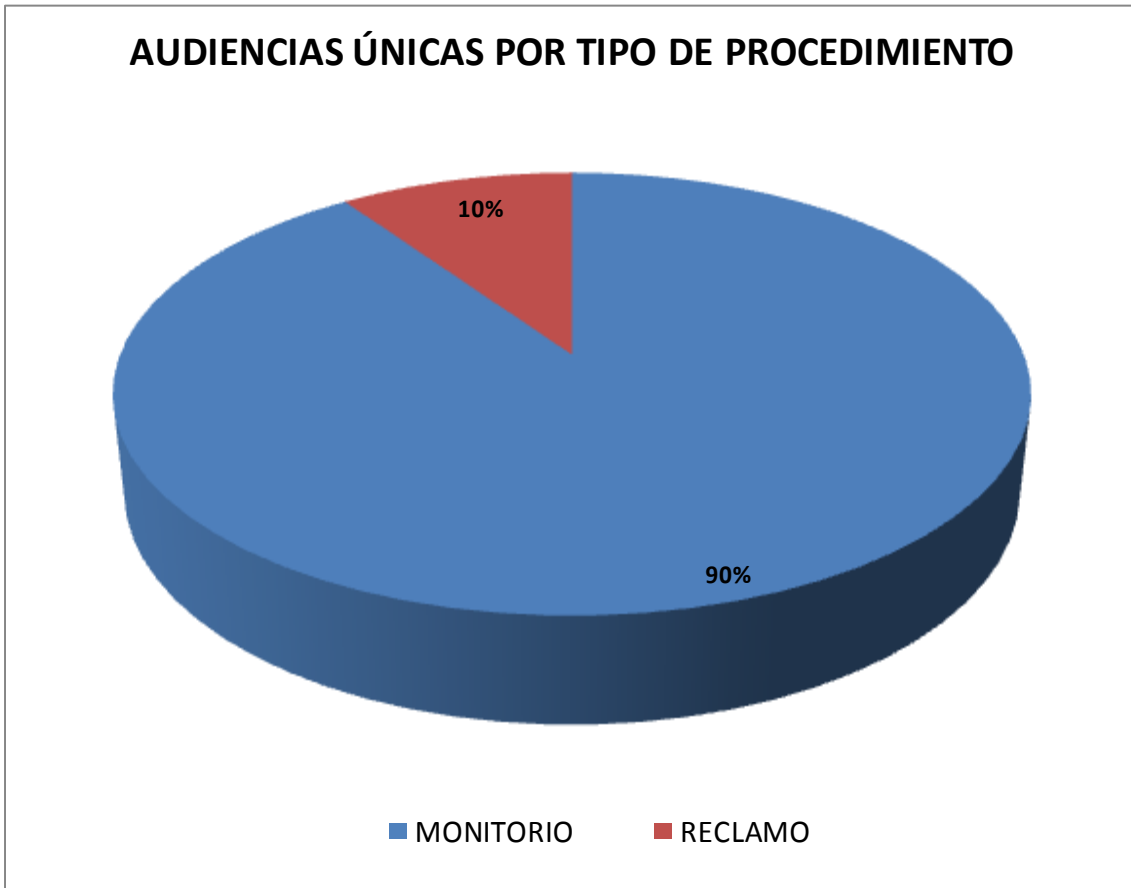
Audiencias de juicio realizadas por tribunal y procedimiento



Seguimiento de Reformas Procesales: Informe Audiencias Reforma Procesal Laboral
año 2010

| JUZGADOS | TOTAL AUDIENCIAS | PROCEDIMIENTO (cantidad) | | | |
|---------------------|---------------------|--------------------------|--------------------------|------------|------------|
| | | ORDINARIO | PRACTICA ANTISINDICAL | RECLAMO | TUTELA |
| JLT de Arica | 58 | 46 | 1 | 5 | 6 |
| JLT de Iquique | 159 | 124 | 8 | 12 | 15 |
| JLT de Antofagasta | 272 | 226 | 7 | 17 | 22 |
| JLT de Calama | 208 | 135 | 5 | 48 | 20 |
| JLT de Copiapó | 65 | 42 | 0 | 16 | 7 |
| JLT de La Serena | 235 | 213 | 1 | 4 | 17 |
| JLT de Valparaíso | 400 | 301 | 17 | 41 | 41 |
| JLT de San Felipe | 63 | 56 | 0 | 2 | 5 |
| JLT de Rancagua | 213 | 190 | 5 | 6 | 12 |
| JLT de Curicó | 130 | 94 | 0 | 18 | 18 |
| JLT de Talca | 70 | 64 | 0 | 2 | 4 |
| JLT de Chillán | 151 | 128 | 0 | 19 | 4 |
| JLT de Concepción | 262 | 228 | 1 | 8 | 25 |
| JLT de Los Ángeles | 62 | 54 | 0 | 2 | 6 |
| JLT de Temuco | 300 | 210 | 7 | 65 | 18 |
| JLT de Valdivia | 99 | 77 | 0 | 10 | 12 |
| JLT de Osorno | 117 | 79 | 1 | 22 | 15 |
| JLT de Puerto Montt | 250 | 165 | 0 | 67 | 18 |
| JLT de Castro | 68 | 54 | 0 | 13 | 1 |
| JLT de Coyhaique | 23 | 16 | 0 | 2 | 5 |
| JLT de Punta Arenas | 85 | 77 | 0 | 6 | 2 |
| 1° JLT de Santiago | 1.614 | 1.330 | 36 | 102 | 146 |
| 2° JLT de Santiago | 1.796 | 1.503 | 37 | 79 | 177 |
| JLT de San Miguel | 301 | 278 | 2 | 8 | 13 |
| JLT de San Bernardo | 127 | 110 | 0 | 10 | 7 |
| JLT de Puente Alto | 61 | 47 | 0 | 5 | 9 |
| TOTAL | 7.189 | 5.847 | 128 | 589 | 625 |

Audiencias únicas de procedimiento monitorio realizadas por tribunal y procedimiento

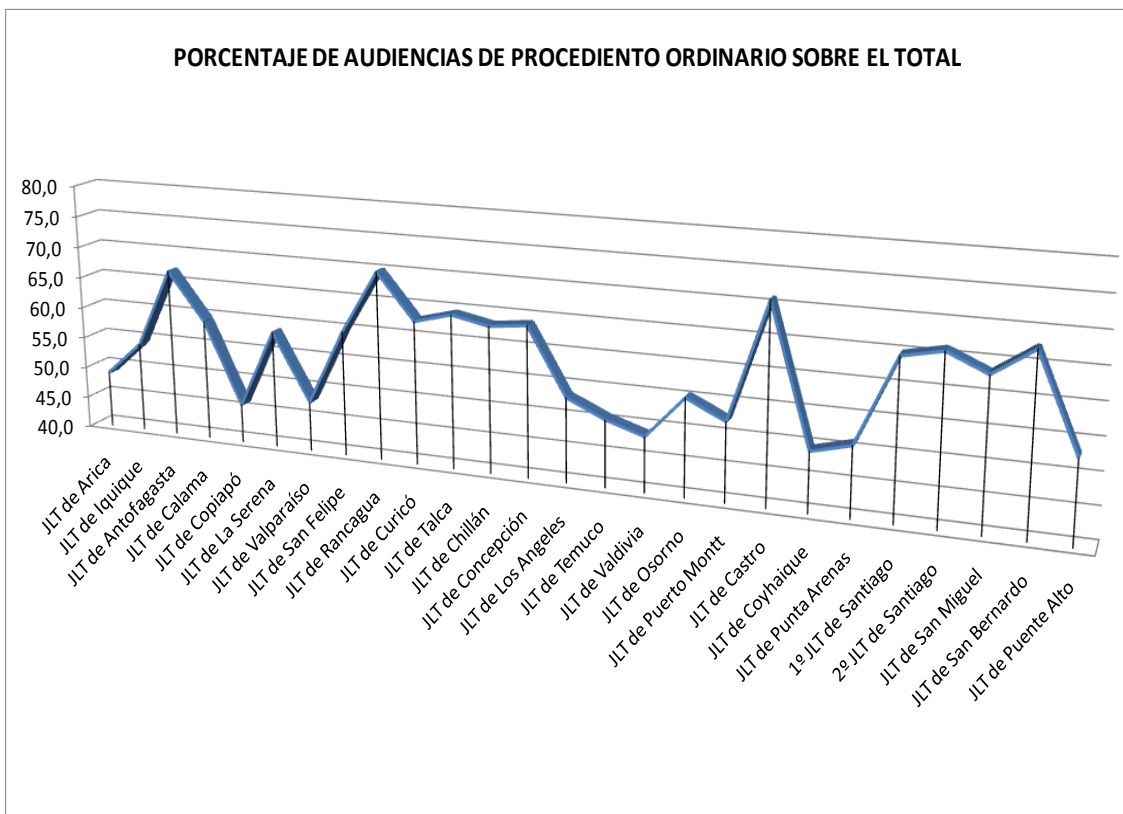


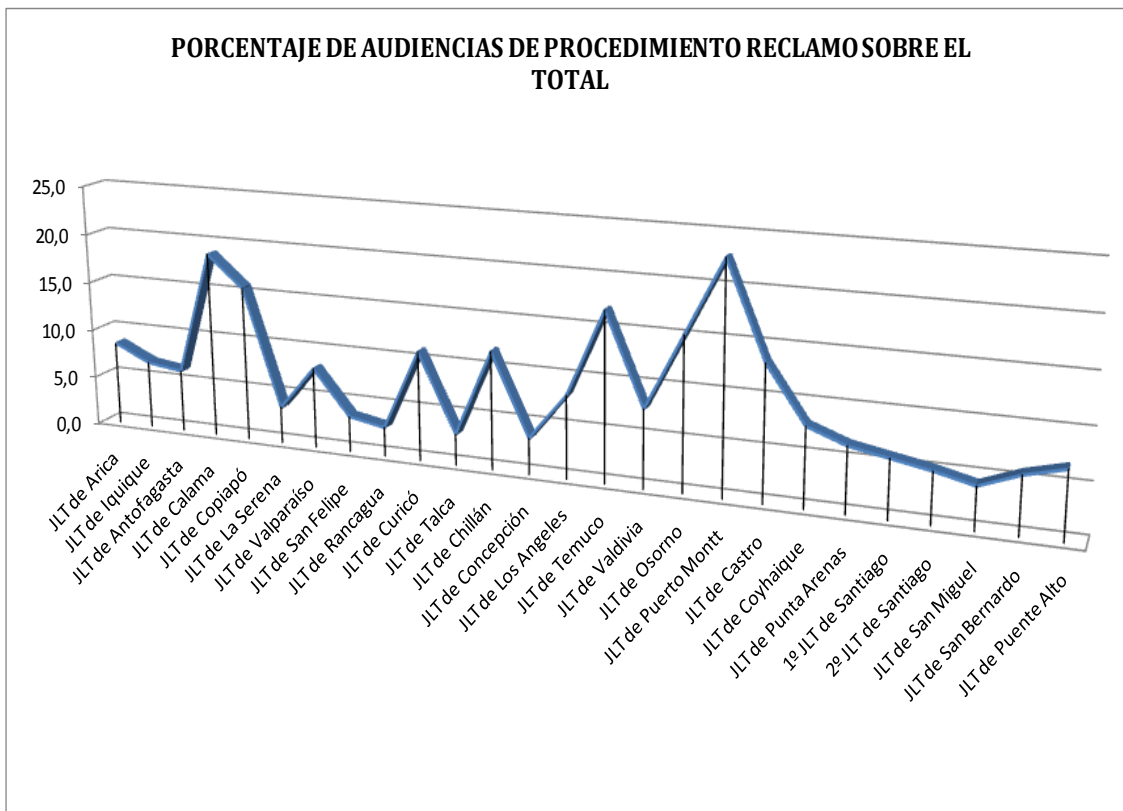
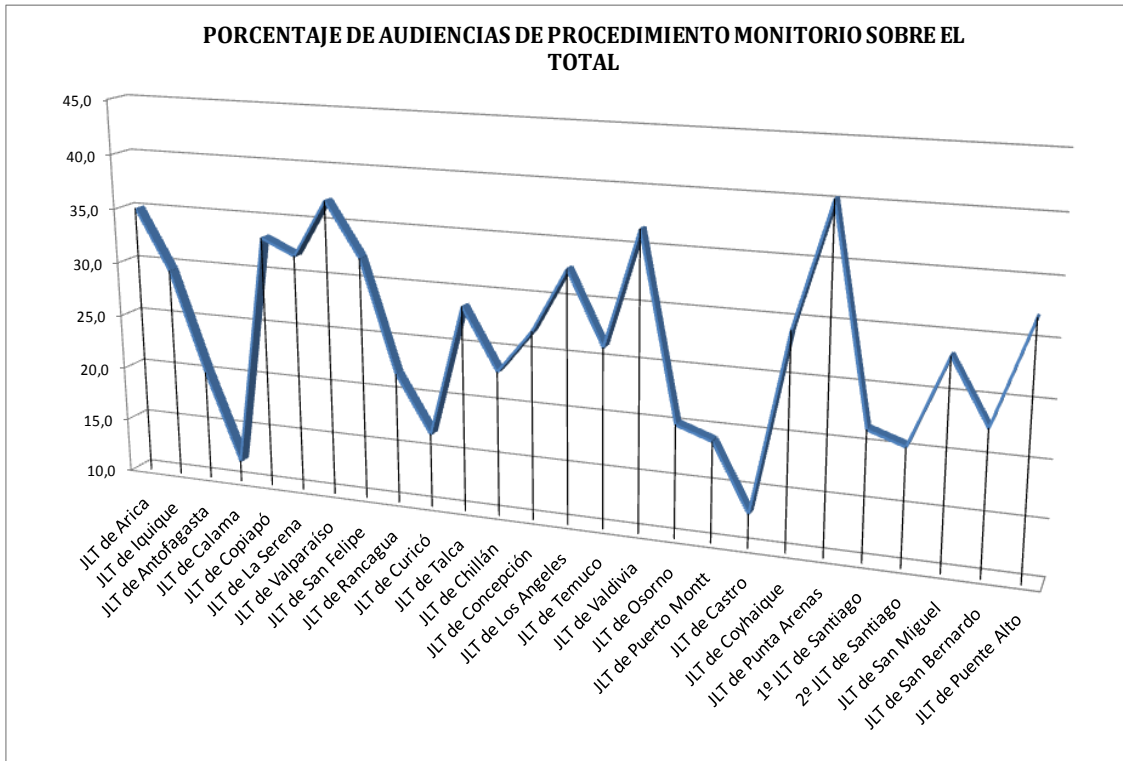
Seguimiento de Reformas Procesales: Informe Audiencias Reforma Procesal Laboral
año 2010

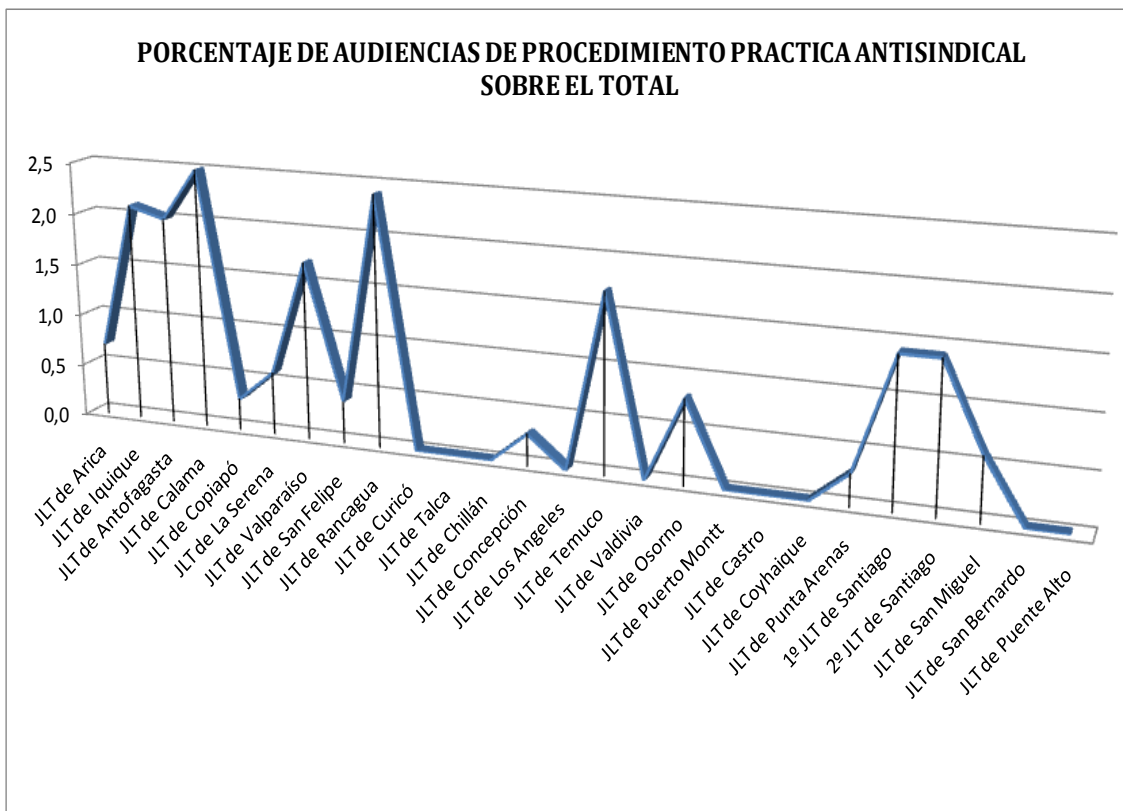
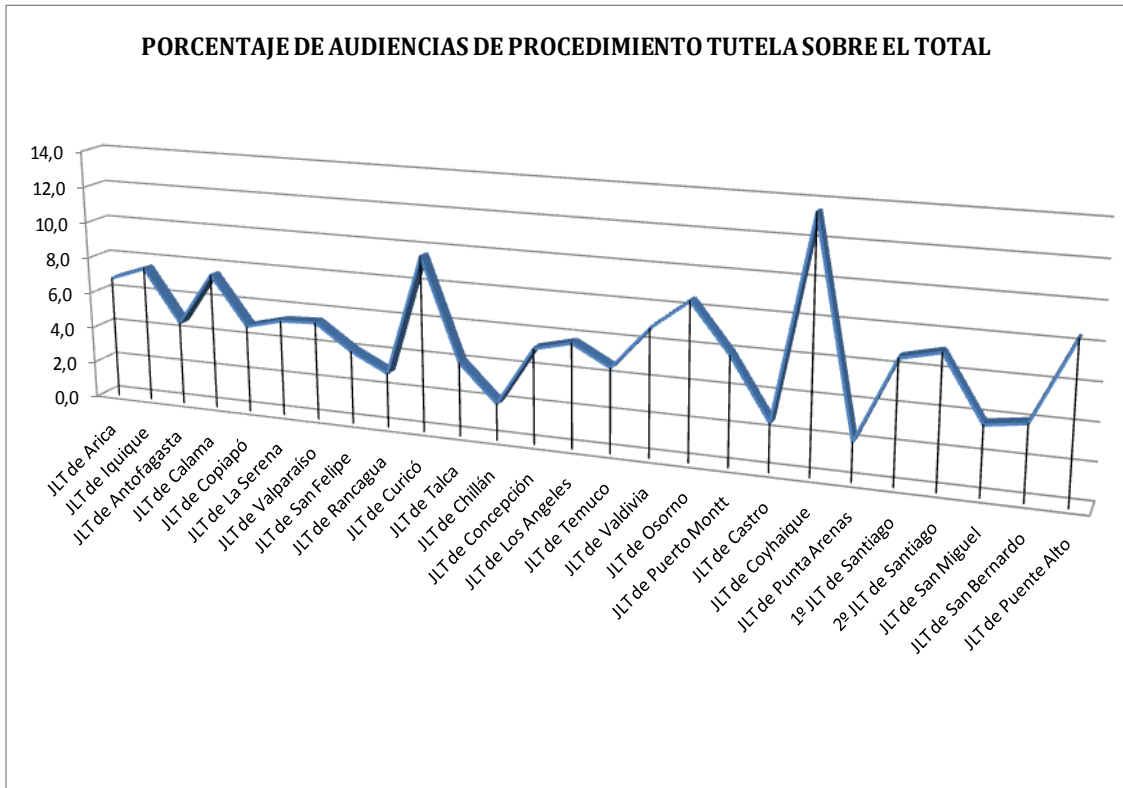
| JUZGADOS | TOTAL AUDIENCIAS | PROCEDIMIENTO (cantidad) | |
|---------------------|---------------------|--------------------------|------------|
| | | MONITORIO | RECLAMO |
| JLT de Arica | 116 | 103 | 13 |
| JLT de Iquique | 250 | 228 | 22 |
| JLT de Antofagasta | 239 | 209 | 30 |
| JLT de Calama | 88 | 73 | 15 |
| JLT de Copiapó | 157 | 132 | 25 |
| JLT de La Serena | 293 | 275 | 18 |
| JLT de Valparaíso | 899 | 816 | 83 |
| JLT de San Felipe | 93 | 88 | 5 |
| JLT de Rancagua | 226 | 212 | 14 |
| JLT de Curicó | 100 | 80 | 20 |
| JLT de Talca | 130 | 120 | 10 |
| JLT de Chillán | 135 | 114 | 21 |
| JLT de Concepción | 462 | 430 | 32 |
| JLT de Los Ángeles | 132 | 110 | 22 |
| JLT de Temuco | 324 | 280 | 44 |
| JLT de Valdivia | 184 | 169 | 15 |
| JLT de Osorno | 89 | 76 | 13 |
| JLT de Puerto Montt | 206 | 161 | 45 |
| JLT de Castro | 35 | 30 | 5 |
| JLT de Coyhaique | 29 | 26 | 3 |
| JLT de Punta Arenas | 166 | 155 | 11 |
| 1° JLT de Santiago | 1.644 | 1.494 | 150 |
| 2° JLT de Santiago | 1.603 | 1.463 | 140 |
| JLT de San Miguel | 368 | 340 | 28 |
| JLT de San Bernardo | 134 | 124 | 10 |
| JLT de Puente Alto | 119 | 110 | 9 |
| TOTAL | 8.221 | 7.418 | 803 |

Porcentaje que representan las audiencias realizadas en cada tipo de procedimiento, por tribunal

Los siguientes gráficos muestran, dentro del universo de audiencias realizadas, el porcentaje que representa cada tipo de procedimiento.







Minutos programados para audiencia en relación con minutos de duración real

En el presente cuadro se muestran los minutos totales que el tribunal ha considerado para programación de audiencias y luego los minutos totales reales que se han utilizado para la realización de las mismas de acuerdo a lo registrado en el sistema informático de tramitación de causas (SITLA), expresándose finalmente la diferencia entre ambos tiempos. Si el resultado es positivo significa que el tribunal ha programado más minutos de los que efectivamente ha utilizado y por el contrario si el resultado es negativo, significa que ha utilizado más minutos de los que planificó. En ambos casos cifras excesivamente altas hablan de que sería necesaria una revisión de la planificación.

| JUZGADOS | TOTAL DE AUDIENCIAS | TOTALES | | |
|---------------------|---------------------|-----------------------------|------------------------|---|
| | | MINUTOS TOTALES PROGRAMADOS | MINUTOS TOTALES REALES | DIFERENCIA ENTRE MINUTOS PROGRAMADOS Y REALES |
| JLT de Arica | 294 | 27.990 | 19.321 | 8.669 |
| JLT de Iquique | 776 | 32.920 | 32.976 | -56 |
| JLT de Antofagasta | 1.040 | 38.350 | 61.153 | -22.803 |
| JLT de Calama | 611 | 57.770 | 29.059 | 28.711 |
| JLT de Copiapó | 397 | 37.920 | 14.710 | 23.210 |
| JLT de La Serena | 865 | 44.160 | 43.342 | 818 |
| JLT de Valparaíso | 2.208 | 89.610 | 96.763 | -7.153 |
| JLT de San Felipe | 274 | 24.890 | 18.868 | 6.022 |
| JLT de Rancagua | 969 | 9.690 | 36.964 | -27.274 |
| JLT de Curicó | 480 | 9.120 | 30.905 | -21.785 |
| JLT de Talca | 420 | 32.460 | 26.882 | 5.578 |
| JLT de Chillán | 493 | 27.870 | 28.352 | -482 |
| JLT de Concepción | 1.590 | 87.940 | 84.246 | 3.694 |
| JLT de Los Ángeles | 336 | 24.330 | 26.292 | -1.962 |
| JLT de Temuco | 1.068 | 64.190 | 60.854 | 3.336 |
| JLT de Valdivia | 462 | 29.190 | 19.324 | 9.866 |
| JLT de Osorno | 378 | 25.710 | 28.599 | -2.889 |
| JLT de Puerto Montt | 848 | 59.900 | 63.905 | -4.005 |
| JLT de Castro | 231 | 15.540 | 13.536 | 2.004 |
| JLT de Coyhaique | 89 | 10.670 | 10.603 | 67 |
| JLT de Punta Arenas | 386 | 29.460 | 12.299 | 17.161 |
| 1° JLT de Santiago | 6.943 | 384.960 | 373.081 | 11.879 |
| 2° JLT de Santiago | 7.166 | 527.970 | 381.366 | 146.604 |
| JLT de San Miguel | 1.202 | 85.500 | 65.498 | 20.002 |

Seguimiento de Reformas Procesales: Informe Audiencias Reforma Procesal Laboral año 2010

| | | | | |
|---------------------|-----|--------|--------|--------|
| JLT de San Bernardo | 546 | 44.270 | 29.576 | 14.694 |
| JLT de Puente Alto | 344 | 28.320 | 20.805 | 7.515 |

Del cuadro se observa que por una parte Calama, Copiapó y el 2º de Santiago son tribunales que han programado considerando tiempos por sobre los realmente utilizados, mientras que en el otro extremo se encuentran Antofagasta, Rancagua y Curicó que han programado considerando menos tiempo del que realmente han utilizado en la realización de las audiencias.

Minutos a favor y en contra en la programación de audiencias

En el presente cuadro se muestra el detalle de los minutos que el tribunal ha programado “a favor” y “en contra” considerando los tiempos reales de duración de audiencias registrados en el sistema informático de tramitación de causas (SITLA).

| JUZGADOS | N° AUDIENCIAS | TOTALES | | | |
|---------------------|---------------|--------------------------------------|---|--|---|
| | | TOTAL DE MINUTOS PROGRAMADOS A FAVOR | PROMEDIO DE MINUTOS PROGRAMADOS A FAVOR | TOTAL DE MINUTOS PROGRAMADOS EN CONTRA | PROMEDIO DE MINUTOS PROGRAMADOS EN CONTRA |
| JLT de Arica | 294 | 13.854 | 47,12 | 5.185 | 17,64 |
| JLT de Iquique | 776 | 13.692 | 17,64 | 13.748 | 17,72 |
| JLT de Antofagasta | 1.040 | 12.948 | 12,45 | 35.751 | 34,38 |
| JLT de Calama | 611 | 31.087 | 50,88 | 2.376 | 3,89 |
| JLT de Copiapó | 397 | 24.719 | 62,26 | 1.509 | 3,80 |
| JLT de La Serena | 865 | 19.610 | 22,67 | 18.792 | 21,72 |
| JLT de Valparaíso | 2.208 | 25.584 | 11,59 | 32.737 | 14,83 |
| JLT de San Felipe | 274 | 10.804 | 39,43 | 4.782 | 17,45 |
| JLT de Rancagua | 969 | 2.350 | 2,43 | 29.624 | 30,57 |
| JLT de Curicó | 480 | 2.467 | 5,14 | 24.252 | 50,53 |
| JLT de Talca | 420 | 12.733 | 30,32 | 7.155 | 17,04 |
| JLT de Chillán | 493 | 13.499 | 27,38 | 13.981 | 28,36 |
| JLT de Concepción | 1.590 | 40.147 | 25,25 | 36.453 | 22,93 |
| JLT de Los Ángeles | 336 | 10.862 | 32,33 | 12.824 | 38,17 |
| JLT de Temuco | 1.068 | 22.994 | 21,53 | 19.658 | 18,41 |
| JLT de Valdivia | 462 | 14.234 | 30,81 | 4.368 | 9,45 |
| JLT de Osorno | 378 | 7.207 | 19,07 | 10.096 | 26,71 |
| JLT de Puerto Montt | 848 | 23.143 | 27,29 | 27.148 | 32,01 |
| JLT de Castro | 231 | 5.624 | 24,35 | 3.620 | 15,67 |
| JLT de Coyhaique | 89 | 4.492 | 50,47 | 4.425 | 49,72 |
| JLT de Punta Arenas | 386 | 18.985 | 49,18 | 1.824 | 4,73 |
| 1° JLT de Santiago | 6.943 | 153.321 | 22,08 | 141.442 | 20,37 |
| 2° JLT de Santiago | 7.166 | 256.041 | 35,73 | 109.437 | 15,27 |
| JLT de San Miguel | 1.202 | 36.751 | 30,57 | 16.749 | 13,93 |
| JLT de San Bernardo | 546 | 20.720 | 37,95 | 6.026 | 11,04 |
| JLT de Puente Alto | 344 | 12.716 | 36,97 | 5.201 | 15,12 |

Días transcurridos entre el ingreso de la causa y la firma de diferentes resoluciones asociadas a audiencias

En este cuadro se muestra, respecto del total de audiencias realizadas, el promedio de días que transcurren entre el ingreso de la causa y diferentes momentos asociados a la audiencia, como son la firma de la resolución que cita a audiencia y la firma de las resoluciones emanadas de la audiencia, las cuales se encuentran incluidas en el acta de la misma.

| Audiencia Preparatoria | | ENTRE INGRESO DE LA CAUSA Y FIRMA DE LA RESOLUCIÓN QUE CITA A AUDIENCIA | | ENTRE INGRESO DE LA CAUSA Y FIRMA DE LA RESOLUCIÓN DE LA AUDIENCIA | |
|------------------------|---------------------|---|------------------------|--|------------------------|
| JUZGADOS | TOTAL DE AUDIENCIAS | PROMEDIO DÍAS HÁBILES | PROMEDIO DÍAS CORRIDOS | PROMEDIO DÍAS HÁBILES | PROMEDIO DÍAS CORRIDOS |
| JLT de Arica | 120 | 5,18 | 6,46 | 29,84 | 36,63 |
| JLT de Iquique | 367 | 10,65 | 12,98 | 41,35 | 50,57 |
| JLT de Antofagasta | 529 | 10,68 | 13,14 | 42,31 | 51,70 |
| JLT de Calama | 315 | 21,57 | 26,42 | 49,70 | 60,81 |
| JLT de Copiapó | 175 | 17,62 | 21,62 | 44,13 | 53,98 |
| JLT de La Serena | 337 | 21,91 | 26,69 | 49,15 | 60,08 |
| JLT de Valparaíso | 909 | 17,99 | 22,03 | 66,33 | 81,17 |
| JLT de San Felipe | 118 | 6,72 | 8,33 | 35,20 | 43,20 |
| JLT de Rancagua | 530 | 18,68 | 22,83 | 51,66 | 63,20 |
| JLT de Curicó | 250 | 15,07 | 18,42 | 45,13 | 55,36 |
| JLT de Talca | 220 | 17,74 | 21,66 | 45,91 | 56,15 |
| JLT de Chillán | 207 | 18,49 | 22,57 | 48,57 | 59,42 |
| JLT de Concepción | 866 | 26,35 | 32,12 | 73,67 | 90,06 |
| JLT de Los Ángeles | 142 | 24,73 | 30,13 | 54,15 | 66,15 |
| JLT de Temuco | 444 | 10,48 | 12,82 | 32,02 | 39,12 |
| JLT de Valdivia | 179 | 18,30 | 22,26 | 41,54 | 50,64 |
| JLT de Osorno | 172 | 7,73 | 9,38 | 34,66 | 42,38 |
| JLT de Puerto Montt | 392 | 11,92 | 14,59 | 41,75 | 50,99 |
| JLT de Castro | 128 | 13,88 | 17,04 | 38,28 | 46,91 |
| JLT de Coyhaique | 37 | 9,38 | 11,54 | 31,16 | 38,03 |
| JLT de Punta Arenas | 135 | 30,57 | 37,27 | 62,91 | 76,79 |
| 1° JLT de Santiago | 3.685 | 11,83 | 14,45 | 42,54 | 51,97 |
| 2° JLT de Santiago | 3.767 | 11,98 | 14,69 | 44,45 | 54,33 |
| JLT de San Miguel | 533 | 21,08 | 25,65 | 49,31 | 60,28 |
| JLT de San Bernardo | 285 | 19,31 | 23,62 | 44,30 | 54,11 |
| JLT de Puente Alto | 164 | 12,76 | 15,71 | 43,52 | 53,05 |

Seguimiento de Reformas Procesales: Informe Audiencias Reforma Procesal Laboral
año 2010

Audiencia de Juicio

| JUZGADOS | TOTAL AUDIENCIAS | ENTRE INGRESO DE LA CAUSA Y FIRMA DE LA RESOLUCIÓN QUE CITA A AUDIENCIA | | ENTRE INGRESO DE LA CAUSA Y FIRMA DE LA RESOLUCIÓN DE LA AUDIENCIA | |
|---------------------|---------------------|---|---------------------------|---|---------------------------|
| | | PROMEDIO DÍAS HÁBILES | PROMEDIO DÍAS CORRIDOS | PROMEDIO DÍAS HÁBILES | PROMEDIO DÍAS CORRIDOS |
| JLT de Arica | 58 | 33,17 | 40,45 | 53,93 | 66,00 |
| JLT de Iquique | 159 | 56,40 | 68,83 | 83,31 | 101,62 |
| JLT de Antofagasta | 272 | 56,57 | 69,02 | 82,87 | 101,26 |
| JLT de Calama | 208 | 61,94 | 75,74 | 86,11 | 105,28 |
| JLT de Copiapó | 65 | 62,02 | 75,94 | 85,02 | 104,08 |
| JLT de La Serena | 235 | 52,04 | 63,54 | 74,81 | 91,43 |
| JLT de Valparaíso | 400 | 76,72 | 93,63 | 154,52 | 188,63 |
| JLT de San Felipe | 63 | 37,78 | 46,11 | 62,14 | 75,81 |
| JLT de Rancagua | 213 | 58,17 | 71,06 | 88,12 | 107,69 |
| JLT de Curicó | 130 | 63,72 | 78,01 | 93,13 | 113,85 |
| JLT de Talca | 70 | 49,40 | 60,13 | 72,07 | 88,06 |
| JLT de Chillán | 151 | 55,75 | 68,11 | 76,74 | 93,84 |
| JLT de Concepción | 262 | 82,90 | 100,80 | 137,71 | 168,13 |
| JLT de Los Ángeles | 62 | 67,08 | 81,79 | 91,68 | 111,97 |
| JLT de Temuco | 300 | 34,81 | 42,46 | 54,29 | 66,43 |
| JLT de Valdivia | 99 | 55,06 | 67,26 | 75,26 | 91,80 |
| JLT de Osorno | 117 | 37,66 | 45,97 | 63,08 | 76,93 |
| JLT de Puerto Montt | 250 | 42,24 | 51,62 | 66,10 | 80,83 |
| JLT de Castro | 68 | 46,50 | 56,91 | 62,88 | 76,97 |
| JLT de Coyhaique | 23 | 46,70 | 57,13 | 71,04 | 87,00 |
| JLT de Punta Arenas | 85 | 82,84 | 101,16 | 106,66 | 130,61 |
| 1° JLT de Santiago | 1.614 | 43,69 | 53,33 | 70,25 | 85,81 |
| 2° JLT de Santiago | 1.796 | 47,23 | 57,68 | 72,99 | 89,16 |
| JLT de San Miguel | 301 | 53,90 | 65,76 | 76,29 | 93,08 |
| JLT de San Bernardo | 127 | 50,20 | 61,19 | 70,92 | 86,74 |
| JLT de Puente Alto | 61 | 48,30 | 58,90 | 74,21 | 90,39 |

Seguimiento de Reformas Procesales: Informe Audiencias Reforma Procesal Laboral
año 2010

Audiencia Única

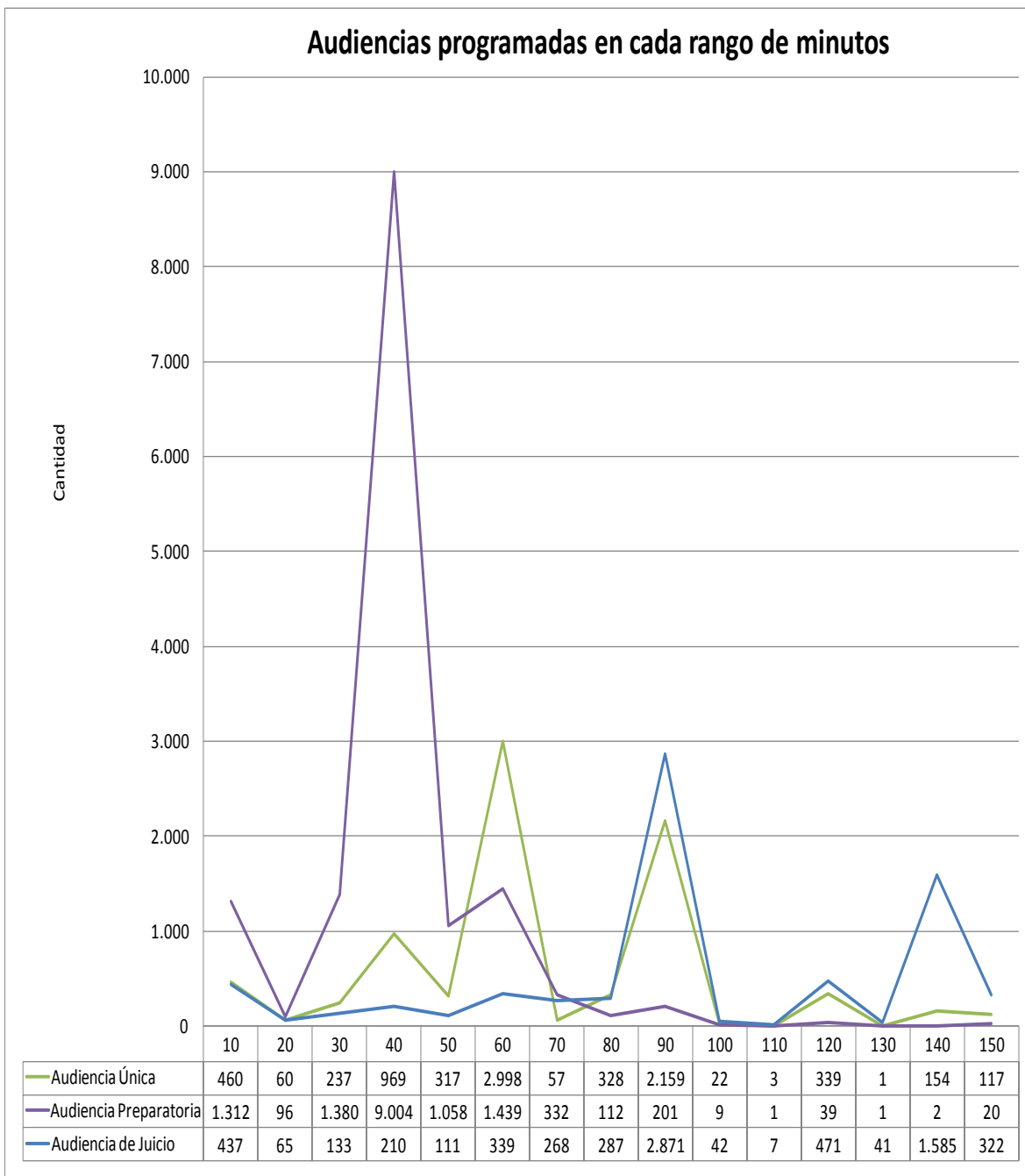
| JUZGADOS | TOTAL AUDIENCIAS | ENTRE INGRESO DE LA CAUSA Y FIRMA DE LA RESOLUCIÓN QUE CITA A AUDIENCIA | | ENTRE INGRESO DE LA CAUSA Y FIRMA DE LA RESOLUCIÓN DE LA AUDIENCIA | |
|---------------------|---------------------|--|---------------------------|---|---------------------------|
| | | PROMEDIO DÍAS HÁBILES | PROMEDIO DÍAS CORRIDOS | PROMEDIO DÍAS HÁBILES | PROMEDIO DÍAS CORRIDOS |
| JLT de Arica | 116 | 5,13 | 6,19 | 16,22 | 19,74 |
| JLT de Iquique | 250 | 16,72 | 20,42 | 30,85 | 37,65 |
| JLT de Antofagasta | 239 | 23,76 | 28,98 | 39,87 | 48,53 |
| JLT de Calama | 88 | 11,88 | 14,53 | 22,60 | 27,48 |
| JLT de Copiapó | 157 | 16,13 | 19,66 | 27,71 | 33,89 |
| JLT de La Serena | 293 | 22,21 | 27,15 | 34,65 | 42,38 |
| JLT de Valparaíso | 899 | 26,45 | 32,35 | 42,61 | 52,15 |
| JLT de San Felipe | 93 | 6,44 | 8,04 | 18,76 | 22,94 |
| JLT de Rancagua | 226 | 35,64 | 43,45 | 50,86 | 62,02 |
| JLT de Curicó | 100 | 16,37 | 19,93 | 29,38 | 35,81 |
| JLT de Talca | 130 | 18,59 | 22,63 | 33,25 | 40,49 |
| JLT de Chillán | 135 | 17,20 | 20,93 | 29,94 | 36,64 |
| JLT de Concepción | 462 | 44,29 | 54,11 | 78,44 | 95,89 |
| JLT de Los Ángeles | 132 | 17,52 | 21,36 | 32,45 | 39,50 |
| JLT de Temuco | 324 | 8,91 | 10,93 | 20,87 | 25,58 |
| JLT de Valdivia | 184 | 18,05 | 22,01 | 29,63 | 36,02 |
| JLT de Osorno | 89 | 8,35 | 10,29 | 21,46 | 26,45 |
| JLT de Puerto Montt | 206 | 20,02 | 24,52 | 33,61 | 41,28 |
| JLT de Castro | 35 | 17,69 | 21,86 | 29,74 | 36,43 |
| JLT de Coyhaique | 29 | 8,72 | 10,62 | 20,14 | 24,45 |
| JLT de Punta Arenas | 166 | 26,65 | 32,53 | 41,26 | 50,49 |
| 1° JLT de Santiago | 1.644 | 20,64 | 25,33 | 33,34 | 40,86 |
| 2° JLT de Santiago | 1.603 | 24,54 | 30,05 | 37,02 | 45,30 |
| JLT de San Miguel | 368 | 29,35 | 35,71 | 42,36 | 51,77 |
| JLT de San Bernardo | 135 | 30,30 | 36,96 | 43,17 | 52,47 |
| JLT de Puente Alto | 119 | 20,60 | 25,10 | 33,08 | 40,28 |

Minutos de programación por tipo de audiencia

En los dos cuadros siguientes se muestra, por tipo de audiencia, la cantidad de minutos a los que se programaron las audiencias realizadas y el porcentaje del total que representan, destacándose en colores los más reiterados.

| | CANTIDAD DE AUDIENCIAS EN CADA RANGO DE MINUTOS | | | | | | | | | | | | | | | Total |
|------------------------|---|------------|--------------|---------------|--------------|--------------|------------|------------|--------------|-----------|-----------|------------|-----------|--------------|------------|---------------|
| | 10 | 20 | 30 | 40 | 50 | 60 | 70 | 80 | 90 | 100 | 110 | 120 | 130 | 140 | 150 | |
| Audiencia Única | 460 | 60 | 237 | 969 | 317 | 2.998 | 57 | 328 | 2.159 | 22 | 3 | 339 | 1 | 154 | 117 | 8.221 |
| Audiencia Preparatoria | 1.312 | 96 | 1.380 | 9.004 | 1.058 | 1.439 | 332 | 112 | 201 | 9 | 1 | 39 | 1 | 2 | 20 | 15.006 |
| Audiencia de Juicio | 437 | 65 | 133 | 210 | 111 | 339 | 268 | 287 | 2.871 | 42 | 7 | 471 | 41 | 1.585 | 322 | 7.189 |
| Total | 2.209 | 221 | 1.750 | 10.183 | 1.486 | 4.776 | 657 | 727 | 5.231 | 73 | 11 | 849 | 43 | 1.741 | 459 | 30.416 |

| | PORCENTAJE DE AUDIENCIAS EN CADA RANGO DE MINUTOS | | | | | | | | | | | | | | |
|------------------------|---|-------------|-------------|--------------|-------------|--------------|-------------|-------------|--------------|-------------|-------------|-------------|-------------|-------------|-------------|
| | 10 | 20 | 30 | 40 | 50 | 60 | 70 | 80 | 90 | 100 | 110 | 120 | 130 | 140 | 150 |
| Audiencia Única | 5,60 | 0,73 | 2,88 | 11,79 | 3,86 | 36,47 | 0,69 | 3,99 | 26,26 | 0,27 | 0,04 | 4,12 | 0,01 | 1,87 | 1,42 |
| Audiencia Preparatoria | 8,74 | 0,64 | 9,20 | 60,00 | 7,05 | 9,59 | 2,21 | 0,75 | 1,34 | 0,06 | 0,01 | 0,26 | 0,01 | 0,01 | 0,13 |
| Audiencia de Juicio | 6,08 | 0,90 | 1,85 | 2,92 | 1,54 | 4,72 | 3,73 | 3,99 | 39,94 | 0,58 | 0,10 | 6,55 | 0,57 | 22,05 | 4,48 |
| Total | 7,26 | 0,73 | 5,75 | 33,48 | 4,89 | 15,70 | 2,16 | 2,39 | 17,20 | 0,24 | 0,04 | 2,79 | 0,14 | 5,72 | 1,51 |



Como se observa del gráfico, la gran mayoría de las Audiencias Preparatorias se están programando a 40 minutos, mientras que en las Audiencias de Juicio el tiempo más utilizado de programación es 90 minutos, seguido de los 60 minutos, el que a su vez es el tiempo más utilizado para programar las Audiencias Únicas de Procedimiento Monitorio.

Minutos de realización por tipo de audiencia

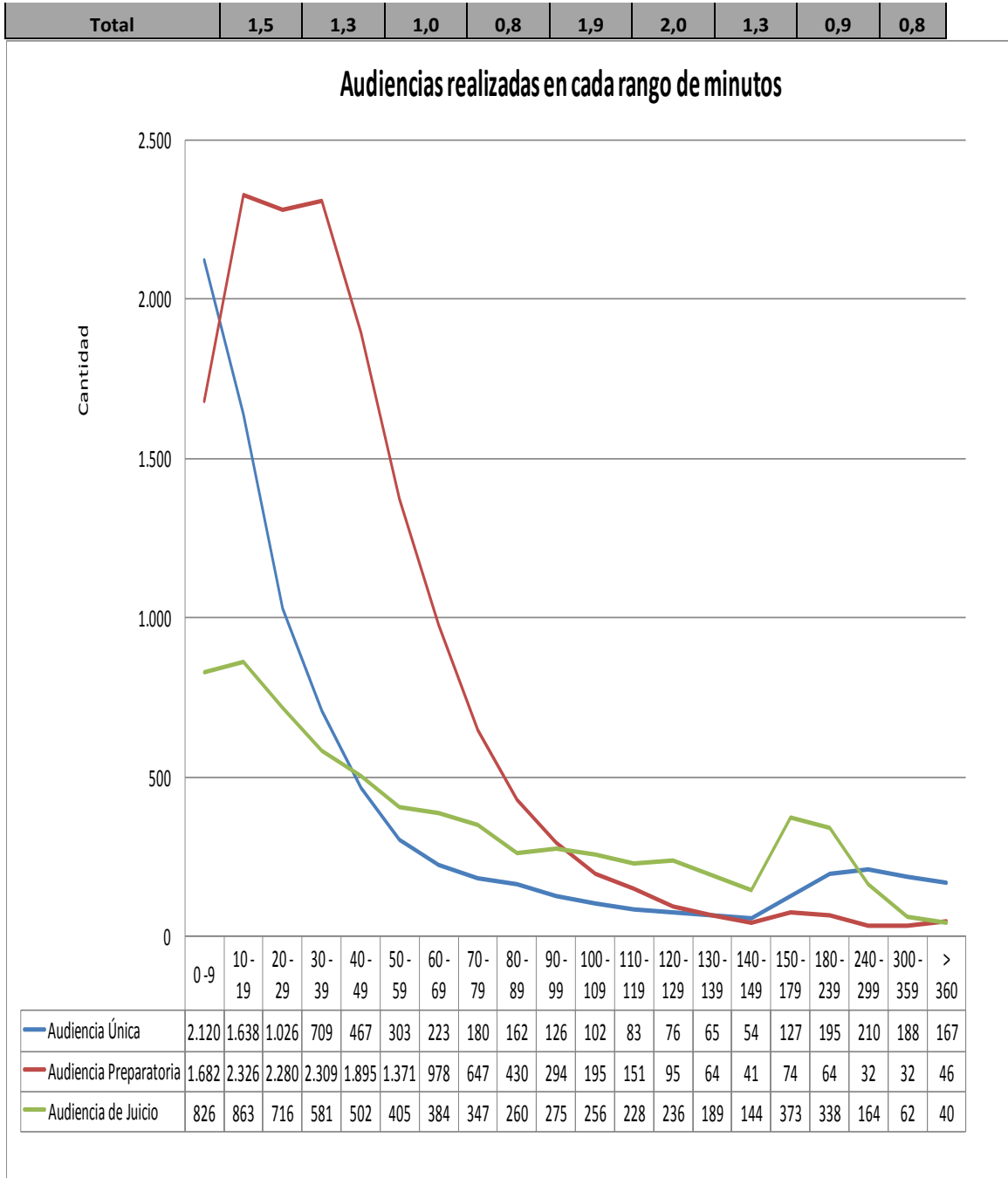
En los cuadros siguientes se muestra, por tipo de audiencia y considerando los tiempos reales de duración registrados en el sistema informático de tramitación de causas (SITLA), la cantidad y el porcentaje de audiencias que se encuentran en cada rango de tiempo.

| | CANTIDAD DE AUDIENCIAS EN CADA RANGO DE MINUTOS | | | | | | | | | | | Total |
|------------------------|---|--------------|--------------|--------------|--------------|--------------|--------------|--------------|------------|------------|------------|---------------|
| | 0 - 9 | 10 - 19 | 20 - 29 | 30 - 39 | 40 - 49 | 50 - 59 | 60 - 69 | 70 - 79 | 80 - 89 | 90 - 99 | 100 - 109 | |
| Audiencia Única | 2.120 | 1.638 | 1.026 | 709 | 467 | 303 | 223 | 180 | 162 | 126 | 102 | 7.056 |
| Audiencia Preparatoria | 1.682 | 2.326 | 2.280 | 2.309 | 1.895 | 1.371 | 978 | 647 | 430 | 294 | 195 | 14.407 |
| Audiencia de Juicio | 826 | 863 | 716 | 581 | 502 | 405 | 384 | 347 | 260 | 275 | 256 | 5.415 |
| Total | 4.628 | 4.827 | 4.022 | 3.599 | 2.864 | 2.079 | 1.585 | 1.174 | 852 | 695 | 553 | 26.878 |

| | CANTIDAD DE AUDIENCIAS EN CADA RANGO DE MINUTOS | | | | | | | | | Total |
|------------------------|---|------------|------------|------------|------------|------------|------------|------------|------------|--------------|
| | 110 - 119 | 120 - 129 | 130 - 139 | 140 - 149 | 150 - 179 | 180 - 239 | 240 - 299 | 300 - 359 | > 360 | |
| Audiencia Única | 83 | 76 | 65 | 54 | 127 | 195 | 210 | 188 | 167 | 1.165 |
| Audiencia Preparatoria | 151 | 95 | 64 | 41 | 74 | 64 | 32 | 32 | 46 | 599 |
| Audiencia de Juicio | 228 | 236 | 189 | 144 | 373 | 338 | 164 | 62 | 40 | 1.774 |
| Total | 462 | 407 | 318 | 239 | 574 | 597 | 406 | 282 | 253 | 3.538 |

| | PORCENTAJE DE AUDIENCIAS EN CADA RANGO DE MINUTOS | | | | | | | | | | |
|------------------------|---|-------------|-------------|-------------|------------|------------|------------|------------|------------|------------|------------|
| | 0 - 9 | 10 - 19 | 20 - 29 | 30 - 39 | 40 - 49 | 50 - 59 | 60 - 69 | 70 - 79 | 80 - 89 | 90 - 99 | 100 - 109 |
| Audiencia Única | 25,8 | 19,9 | 12,5 | 8,6 | 5,7 | 3,7 | 2,7 | 2,2 | 2 | 1,5 | 1,2 |
| Audiencia Preparatoria | 11,2 | 15,5 | 15,2 | 15,4 | 12,6 | 9,1 | 6,5 | 4,3 | 2,9 | 2 | 1,3 |
| Audiencia de Juicio | 11,5 | 12 | 10 | 8,1 | 7 | 5,6 | 5,3 | 4,8 | 3,6 | 3,8 | 3,6 |
| Total | 15,2 | 15,9 | 13,2 | 11,8 | 9,4 | 6,8 | 5,2 | 3,9 | 2,8 | 2,3 | 1,8 |

| | PORCENTAJE DE AUDIENCIAS EN CADA RANGO DE MINUTOS | | | | | | | | |
|------------------------|---|-----------|-----------|-----------|-----------|-----------|-----------|-----------|-------|
| | 110 - 119 | 120 - 129 | 130 - 139 | 140 - 149 | 150 - 179 | 180 - 239 | 240 - 299 | 300 - 359 | > 360 |
| Audiencia Única | 1,0 | 0,9 | 0,8 | 0,7 | 1,5 | 2,4 | 2,6 | 2,3 | 2,0 |
| Audiencia Preparatoria | 1,0 | 0,6 | 0,4 | 0,3 | 0,5 | 0,4 | 0,2 | 0,2 | 0,3 |
| Audiencia de Juicio | 3,2 | 3,3 | 2,6 | 2,0 | 5,2 | 4,7 | 2,3 | 0,9 | 0,6 |



Detalle de minutos de programación por tipo de audiencia y procedimiento para cada tribunal

En los próximos cuadros se detalla para cada tribunal la cantidad de audiencias, entre las realizadas, que fueron programadas en los diferentes rangos de tiempo, desde el mínimo de 10 minutos hasta 150 como máximo. Posteriormente se entrega la misma información pero expresada en porcentajes del total.

| | MINUTOS | | | | | | | | | | | | | | | Total general |
|------------------------|-----------|-----------|------------|-----------|----------|------------|----|----------|----------|-----|-----|----------|-----|-----|----------|---------------|
| | 10 | 20 | 30 | 40 | 50 | 60 | 70 | 80 | 90 | 100 | 110 | 120 | 130 | 140 | 150 | |
| JLT de Arica | | | | 2 | 1 | 22 | 1 | 2 | 214 | 2 | 1 | 18 | 2 | 3 | 26 | 294 |
| Audiencia de Juicio | | | | | | 2 | 1 | 2 | 7 | 2 | 1 | 15 | 1 | 3 | 24 | 58 |
| Ordinario | | | | | | 2 | 1 | 1 | 5 | 2 | 1 | 11 | 1 | 2 | 20 | 46 |
| Practica Antisindical | | | | | | | | | | | | | | | 1 | 1 |
| Reclamo | | | | | | | | | | | | 1 | | 1 | 3 | 5 |
| Tutela | | | | | | | | 1 | 2 | | | 3 | | | | 6 |
| Audiencia Preparatoria | | | | 2 | 1 | 11 | | | 104 | | | | 1 | | 1 | 120 |
| Ordinario | | | | 2 | | 9 | | | 85 | | | | 1 | | 1 | 98 |
| Practica Antisindical | | | | | | | | | 1 | | | | | | | 1 |
| Reclamo | | | | | | | | | 7 | | | | | | | 7 |
| Tutela | | | | | 1 | 2 | | | 11 | | | | | | | 14 |
| Audiencia Única | | | | | | 9 | | | 103 | | | 3 | | | 1 | 116 |
| Monitorio | | | | | | 8 | | | 92 | | | 2 | | | 1 | 103 |
| Reclamo | | | | | | 1 | | | 11 | | | 1 | | | | 13 |
| JLT de Iquique | 16 | 38 | 361 | 31 | 7 | 319 | | 1 | 1 | | | 1 | | | 1 | 776 |
| Audiencia de Juicio | | 3 | 48 | 23 | 3 | 78 | | 1 | 1 | | | 1 | | | 1 | 159 |
| Ordinario | | 2 | 34 | 21 | 2 | 62 | | 1 | | | | 1 | | | 1 | 124 |
| Practica Antisindical | | | 1 | 1 | | 6 | | | | | | | | | | 8 |
| Reclamo | | | 9 | 1 | | 2 | | | | | | | | | | 12 |
| Tutela | | 1 | 4 | | 1 | 8 | | | 1 | | | | | | | 15 |
| Audiencia Preparatoria | 4 | 11 | 189 | 3 | 2 | 158 | | | | | | | | | | 367 |
| Ordinario | 3 | 10 | 151 | 3 | 2 | 128 | | | | | | | | | | 297 |
| Practica Antisindical | | | 5 | | | 3 | | | | | | | | | | 8 |
| Reclamo | | 1 | 11 | | | 7 | | | | | | | | | | 19 |
| Tutela | 1 | | 22 | | | 20 | | | | | | | | | | 43 |
| Audiencia Única | 12 | 24 | 124 | 5 | 2 | 83 | | | | | | | | | | 250 |
| Monitorio | 11 | 21 | 112 | 5 | 2 | 77 | | | | | | | | | | 228 |
| Reclamo | 1 | 3 | 12 | | | 6 | | | | | | | | | | 22 |

MINUTOS

Seguimiento de Reformas Procesales: Informe Audiencias Reforma Procesal Laboral
año 2010

| | 10 | 20 | 30 | 40 | 50 | 60 | 70 | 80 | 90 | 100 | 110 | 120 | 130 | 140 | 150 | Total general |
|---------------------------|------------|-----------|-----------|------------|------------|------------|------------|----------|-----------|-----------|-----|----------|----------|----------|------------|---------------|
| JLT de Antofagasta | 248 | 58 | 87 | 144 | 387 | 114 | 1 | 1 | | | | | | | | 1.040 |
| Audiencia de Juicio | 30 | 15 | 30 | 104 | 77 | 16 | | | | | | | | | | 272 |
| Ordinario | 26 | 14 | 25 | 89 | 61 | 11 | | | | | | | | | | 226 |
| Practica Antisindical | | 1 | 1 | 2 | 2 | 1 | | | | | | | | | | 7 |
| Reclamo | 1 | | 2 | 5 | 7 | 2 | | | | | | | | | | 17 |
| Tutela | 3 | | 2 | 8 | 7 | 2 | | | | | | | | | | 22 |
| Audiencia Preparatoria | 161 | 32 | 46 | 25 | 201 | 63 | | 1 | | | | | | | | 529 |
| Ordinario | 141 | 26 | 42 | 23 | 183 | 54 | | 1 | | | | | | | | 470 |
| Practica Antisindical | 2 | 1 | 1 | 2 | 5 | 3 | | | | | | | | | | 14 |
| Reclamo | 8 | 1 | 1 | | 7 | 2 | | | | | | | | | | 19 |
| Tutela | 10 | 4 | 2 | | 6 | 4 | | | | | | | | | | 26 |
| Audiencia Única | 57 | 11 | 11 | 15 | 109 | 35 | 1 | | | | | | | | | 239 |
| Monitorio | 52 | 11 | 8 | 12 | 94 | 31 | 1 | | | | | | | | | 209 |
| Reclamo | 5 | | 3 | 3 | 15 | 4 | | | | | | | | | | 30 |
| JLT de Calama | 3 | | 1 | 1 | 1 | 6 | 362 | 6 | 23 | 31 | | 8 | 1 | 2 | 166 | 611 |
| Audiencia de Juicio | | | 1 | 1 | 1 | 5 | 12 | 4 | 11 | 17 | | 5 | | 2 | 149 | 208 |
| Ordinario | | | 1 | 1 | 1 | 4 | 8 | 2 | 10 | 8 | | 2 | | 1 | 97 | 135 |
| Practica Antisindical | | | | | | | 1 | | | | | | | | 4 | 5 |
| Reclamo | | | | | | 1 | 1 | | | 9 | | 2 | | 1 | 34 | 48 |
| Tutela | | | | | | | 2 | 2 | 1 | | | 1 | | | 14 | 20 |
| Audiencia Preparatoria | 3 | | | | | 1 | 304 | 1 | | 2 | | | | | 4 | 315 |
| Ordinario | 3 | | | | | | 219 | | | 2 | | | | | 3 | 227 |
| Practica Antisindical | | | | | | | 9 | | | | | | | | 1 | 10 |
| Reclamo | | | | | | 1 | 51 | | | | | | | | | 52 |
| Tutela | | | | | | | 25 | 1 | | | | | | | | 26 |
| Audiencia Única | | | | | | | 46 | 1 | 12 | 12 | | 3 | 1 | | 13 | 88 |
| Monitorio | | | | | | | 42 | 1 | 10 | 9 | | 3 | 1 | | 7 | 73 |
| Reclamo | | | | | | | 4 | | 2 | 3 | | | | | 6 | 15 |
| JLT de Copiapó | 2 | | | 172 | | 1 | | 2 | | | | | | | 220 | 397 |
| Audiencia de Juicio | | | | | | | | | | | | | | | 65 | 65 |
| Ordinario | | | | | | | | | | | | | | | 42 | 42 |
| Reclamo | | | | | | | | | | | | | | | 16 | 16 |
| Tutela | | | | | | | | | | | | | | | 7 | 7 |
| Audiencia Preparatoria | 2 | | | 172 | | | | | | | | | | | 1 | 175 |
| Ordinario | 2 | | | 138 | | | | | | | | | | | 1 | 141 |
| Practica Antisindical | | | | 1 | | | | | | | | | | | | 1 |
| Reclamo | | | | 21 | | | | | | | | | | | | 21 |
| Tutela | | | | 12 | | | | | | | | | | | | 12 |
| Audiencia Única | | | | | | 1 | | 2 | | | | | | | 154 | 157 |
| Monitorio | | | | | | 1 | | 2 | | | | | | | 129 | 132 |
| Reclamo | | | | | | | | | | | | | | | 25 | 25 |

Seguimiento de Reformas Procesales: Informe Audiencias Reforma Procesal Laboral
año 2010

| | MINUTOS | | | | | | | | | | | | | | | Total general |
|--------------------------|------------|-----------|------------|------------|------------|-----------|------------|------------|-----------|-----|-----|----------|-----|-----|-----------|---------------|
| | 10 | 20 | 30 | 40 | 50 | 60 | 70 | 80 | 90 | 100 | 110 | 120 | 130 | 140 | 150 | |
| JLT de La Serena | 358 | | | | | | | 505 | 2 | | | | | | | 865 |
| Audiencia de Juicio | 14 | | | | | | | 221 | | | | | | | | 235 |
| Ordinario | 13 | | | | | | | 200 | | | | | | | | 213 |
| Practica Antisindical | | | | | | | | 1 | | | | | | | | 1 |
| Reclamo | 1 | | | | | | | 3 | | | | | | | | 4 |
| Tutela | | | | | | | | 17 | | | | | | | | 17 |
| Audiencia Preparatoria | 336 | | | | | | | 1 | | | | | | | | 337 |
| Ordinario | 293 | | | | | | | 1 | | | | | | | | 294 |
| Practica Antisindical | 4 | | | | | | | | | | | | | | | 4 |
| Reclamo | 10 | | | | | | | | | | | | | | | 10 |
| Tutela | 29 | | | | | | | | | | | | | | | 29 |
| Audiencia Única | 8 | | | | | | | 283 | 2 | | | | | | | 293 |
| Monitorio | 7 | | | | | | | 266 | 2 | | | | | | | 275 |
| Reclamo | 1 | | | | | | | 17 | | | | | | | | 18 |
| JLT de Valparaíso | 25 | 21 | 929 | 847 | | 88 | 244 | 3 | 51 | | | | | | | 2.208 |
| Audiencia de Juicio | 4 | 1 | 7 | 2 | | 88 | 244 | 3 | 51 | | | | | | | 400 |
| Ordinario | 2 | 1 | 7 | 2 | | 60 | 188 | 2 | 39 | | | | | | | 301 |
| Practica Antisindical | | | | | | 5 | 8 | | 4 | | | | | | | 17 |
| Reclamo | 1 | | | | | 9 | 27 | 1 | 3 | | | | | | | 41 |
| Tutela | 1 | | | | | 14 | 21 | | 5 | | | | | | | 41 |
| Audiencia Preparatoria | 8 | 14 | 866 | 21 | | | | | | | | | | | | 909 |
| Ordinario | 6 | 14 | 724 | 12 | | | | | | | | | | | | 756 |
| Practica Antisindical | | | 21 | | | | | | | | | | | | | 21 |
| Reclamo | 2 | | 47 | 5 | | | | | | | | | | | | 54 |
| Tutela | | | 74 | 4 | | | | | | | | | | | | 78 |
| Audiencia Única | 13 | 6 | 56 | 824 | | | | | | | | | | | | 899 |
| Monitorio | 13 | 6 | 52 | 745 | | | | | | | | | | | | 816 |
| Reclamo | | | 4 | 79 | | | | | | | | | | | | 83 |
| JLT de San Felipe | 2 | | | | 114 | 1 | | 9 | 62 | | | 3 | | | 83 | 274 |
| Audiencia de Juicio | | | | | 3 | | | 3 | 56 | | | | | | 1 | 63 |
| Ordinario | | | | | 2 | | | 3 | 50 | | | | | | 1 | 56 |
| Reclamo | | | | | | | | | 2 | | | | | | | 2 |
| Tutela | | | | | 1 | | | | 4 | | | | | | | 5 |
| Audiencia Preparatoria | 2 | | | | 110 | 1 | | | 3 | | | | | | 2 | 118 |
| Ordinario | 2 | | | | 100 | 1 | | | 3 | | | | | | 2 | 108 |
| Practica Antisindical | | | | | 1 | | | | | | | | | | | 1 |
| Reclamo | | | | | 3 | | | | | | | | | | | 3 |
| Tutela | | | | | 6 | | | | | | | | | | | 6 |
| Audiencia Única | | | | | 1 | | | 6 | 3 | | | 3 | | | 80 | 93 |

Seguimiento de Reformas Procesales: Informe Audiencias Reforma Procesal Laboral
año 2010

| | | | | | | | | | | | | | | | | |
|------------------------|----------------|-----------|-----------|-----------|-----------|------------|-----------|-----------|------------|------------|------------|------------|------------|------------|------------|----------------------|
| Monitorio | | | | 1 | | | 5 | 3 | | | 3 | | | | 76 | 88 |
| Reclamo | | | | | | | 1 | | | | | | | | 4 | 5 |
| | MINUTOS | | | | | | | | | | | | | | | |
| | 10 | 20 | 30 | 40 | 50 | 60 | 70 | 80 | 90 | 100 | 110 | 120 | 130 | 140 | 150 | Total general |
| JLT de Rancagua | 969 | | | | | | | | | | | | | | | 969 |
| Audiencia de Juicio | 213 | | | | | | | | | | | | | | | 213 |
| Ordinario | 190 | | | | | | | | | | | | | | | 190 |
| Practica Antisindical | 5 | | | | | | | | | | | | | | | 5 |
| Reclamo | 6 | | | | | | | | | | | | | | | 6 |
| Tutela | 12 | | | | | | | | | | | | | | | 12 |
| Audiencia Preparatoria | 530 | | | | | | | | | | | | | | | 530 |
| Ordinario | 487 | | | | | | | | | | | | | | | 487 |
| Practica Antisindical | 18 | | | | | | | | | | | | | | | 18 |
| Reclamo | 8 | | | | | | | | | | | | | | | 8 |
| Tutela | 17 | | | | | | | | | | | | | | | 17 |
| Audiencia Única | 226 | | | | | | | | | | | | | | | 226 |
| Monitorio | 212 | | | | | | | | | | | | | | | 212 |
| Reclamo | 14 | | | | | | | | | | | | | | | 14 |
| JLT de Curicó | 320 | 68 | 33 | 1 | | 56 | | 1 | 1 | | | | | | | 480 |
| Audiencia de Juicio | 68 | 25 | 14 | 1 | | 21 | | | 1 | | | | | | | 130 |
| Ordinario | 46 | 18 | 12 | 1 | | 17 | | | | | | | | | | 94 |
| Reclamo | 11 | 3 | | | | 3 | | | 1 | | | | | | | 18 |
| Tutela | 11 | 4 | 2 | | | 1 | | | | | | | | | | 18 |
| Audiencia Preparatoria | 170 | 33 | 16 | | | 30 | | 1 | | | | | | | | 250 |
| Ordinario | 143 | 28 | 11 | | | 24 | | 1 | | | | | | | | 207 |
| Reclamo | 11 | | 2 | | | 2 | | | | | | | | | | 15 |
| Tutela | 16 | 5 | 3 | | | 4 | | | | | | | | | | 28 |
| Audiencia Única | 82 | 10 | 3 | | | 5 | | | | | | | | | | 100 |
| Monitorio | 65 | 7 | 3 | | | 5 | | | | | | | | | | 80 |
| Reclamo | 17 | 3 | | | | | | | | | | | | | | 20 |
| JLT de Talca | | | 12 | | | 218 | | 1 | 126 | | 1 | 60 | | 1 | 1 | 420 |
| Audiencia de Juicio | | | 3 | | | 4 | | | 8 | | 1 | 52 | | 1 | 1 | 70 |
| Ordinario | | | 3 | | | 3 | | | 7 | | 1 | 48 | | 1 | 1 | 64 |
| Reclamo | | | | | | | | | | | | 2 | | | | 2 |
| Tutela | | | | | | 1 | | | 1 | | | 2 | | | | 4 |
| Audiencia Preparatoria | | | 6 | | | 212 | | 1 | 1 | | | | | | | 220 |
| Ordinario | | | 6 | | | 200 | | | | | | | | | | 206 |
| Reclamo | | | | | | 1 | | | | | | | | | | 1 |
| Tutela | | | | | | 11 | | 1 | 1 | | | | | | | 13 |
| Audiencia Única | | | 3 | | | 2 | | | 117 | | | 8 | | | | 130 |
| Monitorio | | | 1 | | | 2 | | | 110 | | | 7 | | | | 120 |

Seguimiento de Reformas Procesales: Informe Audiencias Reforma Procesal Laboral
año 2010

| | | | | | | | | | | | | | | | | | | | | | | |
|---------|--|--|---|--|--|--|--|--|---|--|--|--|--|--|--|---|--|--|--|--|--|----|
| Reclamo | | | 2 | | | | | | 7 | | | | | | | 1 | | | | | | 10 |
|---------|--|--|---|--|--|--|--|--|---|--|--|--|--|--|--|---|--|--|--|--|--|----|

| | MINUTOS | | | | | | | | | | | | | | | | | | Total general | | | |
|-------------------------------|---------|----|-----|-----|----|-----|----|----|-----|-----|-----|-----|-----|-----|-----|----|--|--|---------------|--|------------|-------|
| | 10 | 20 | 30 | 40 | 50 | 60 | 70 | 80 | 90 | 100 | 110 | 120 | 130 | 140 | 150 | | | | | | | |
| JLT de Chillán | 5 | 2 | 204 | | 1 | 129 | | | 148 | 1 | | | | | 3 | | | | | | 493 | |
| Audiencia de Juicio | | | 1 | | | 1 | | | 145 | 1 | | | | | 3 | | | | | | | 151 |
| Ordinario | | | | | | 1 | | | 125 | 1 | | | | | 1 | | | | | | | 128 |
| Reclamo | | | 1 | | | | | | 18 | | | | | | | | | | | | | 19 |
| Tutela | | | | | | | | | 2 | | | | | | 2 | | | | | | | 4 |
| Audiencia Preparatoria | 4 | | 201 | | | | | | 2 | | | | | | | | | | | | | 207 |
| Ordinario | 4 | | 177 | | | | | | 2 | | | | | | | | | | | | | 183 |
| Reclamo | | | 18 | | | | | | | | | | | | | | | | | | | 18 |
| Tutela | | | 6 | | | | | | | | | | | | | | | | | | | 6 |
| Audiencia Única | 1 | 2 | 2 | | 1 | 128 | | | 1 | | | | | | | | | | | | | 135 |
| Monitorio | 1 | 1 | 1 | | 1 | 109 | | | 1 | | | | | | | | | | | | | 114 |
| Reclamo | | 1 | 1 | | | 19 | | | | | | | | | | | | | | | | 21 |
| JLT de Concepción | 25 | 2 | 42 | 818 | 2 | 457 | | | 174 | | | | | | 1 | 69 | | | | | | 1.590 |
| Audiencia de Juicio | 7 | 1 | 1 | 11 | 1 | 6 | | | 169 | | | | | | 1 | 65 | | | | | | 262 |
| Ordinario | 5 | 1 | 1 | 8 | 1 | 6 | | | 153 | | | | | | | 53 | | | | | | 228 |
| Practica Antisindical | | | | | | | | | 1 | | | | | | | | | | | | | 1 |
| Reclamo | 1 | | | | | | | | 6 | | | | | | | 1 | | | | | | 8 |
| Tutela | 1 | | | 3 | | | | | 9 | | | | | | 1 | 11 | | | | | | 25 |
| Audiencia Preparatoria | 11 | 1 | 37 | 793 | 1 | 20 | | | 1 | | | | | | | 2 | | | | | | 866 |
| Ordinario | 10 | 1 | 32 | 722 | 1 | 17 | | | 1 | | | | | | | 2 | | | | | | 786 |
| Practica Antisindical | | | 1 | 3 | | | | | | | | | | | | | | | | | | 4 |
| Reclamo | | | 1 | 17 | | | | | | | | | | | | | | | | | | 18 |
| Tutela | 1 | | 3 | 51 | | 3 | | | | | | | | | | | | | | | | 58 |
| Audiencia Única | 7 | | 4 | 14 | | 431 | | | 4 | | | | | | | 2 | | | | | | 462 |
| Monitorio | 6 | | 2 | 11 | | 405 | | | 4 | | | | | | | 2 | | | | | | 430 |
| Reclamo | 1 | | 2 | 3 | | 26 | | | | | | | | | | | | | | | | 32 |
| JLT de Los Ángeles | 11 | 1 | 4 | | 2 | 134 | 27 | 27 | 121 | 3 | 2 | 4 | | | | | | | | | | 336 |
| Audiencia de Juicio | 2 | 1 | 2 | | 1 | 9 | | 15 | 24 | 2 | 2 | 4 | | | | | | | | | | 62 |
| Ordinario | 2 | | 2 | | 1 | 7 | | 13 | 22 | 2 | 1 | 4 | | | | | | | | | | 54 |
| Reclamo | | 1 | | | | | | | | | | 1 | | | | | | | | | | 2 |
| Tutela | | | | | | 2 | | 2 | 2 | | | | | | | | | | | | | 6 |
| Audiencia Preparatoria | 3 | | | | 1 | 83 | 20 | 4 | 31 | | | | | | | | | | | | | 142 |
| Ordinario | 2 | | | | 1 | 74 | 18 | 4 | 26 | | | | | | | | | | | | | 125 |
| Reclamo | | | | | | 1 | | | 3 | | | | | | | | | | | | | 4 |
| Tutela | 1 | | | | | 8 | 2 | | 2 | | | | | | | | | | | | | 13 |
| Audiencia Única | 6 | | 2 | | | 42 | 7 | 8 | 66 | 1 | | | | | | | | | | | | 132 |
| Monitorio | 5 | | 2 | | | 34 | 7 | 7 | 54 | 1 | | | | | | | | | | | | 110 |

Seguimiento de Reformas Procesales: Informe Audiencias Reforma Procesal Laboral
año 2010

| | | | | | | | | | | | | | | | |
|---------|---|--|--|--|---|--|---|----|--|--|--|--|--|--|----|
| Reclamo | 1 | | | | 8 | | 1 | 12 | | | | | | | 22 |
|---------|---|--|--|--|---|--|---|----|--|--|--|--|--|--|----|

Seguimiento de Reformas Procesales: Informe Audiencias Reforma Procesal Laboral
año 2010

| | MINUTOS | | | | | | | | | | | | | | | Total general |
|------------------------|-----------|----------|-----------|------------|----------|------------|----------|----|------------|-----|-----|----------|-----|-----|----------|---------------|
| | 10 | 20 | 30 | 40 | 50 | 60 | 70 | 80 | 90 | 100 | 110 | 120 | 130 | 140 | 150 | |
| JLT de Temuco | 2 | | 1 | 447 | | 322 | | | 291 | | | | | | 5 | 1.068 |
| Audiencia de Juicio | | | | | | 4 | | | 291 | | | | | | 5 | 300 |
| Ordinario | | | | | | 2 | | | 204 | | | | | | 4 | 210 |
| Practica Antisindical | | | | | | | | | 7 | | | | | | | 7 |
| Reclamo | | | | | | 1 | | | 64 | | | | | | | 65 |
| Tutela | | | | | | 1 | | | 16 | | | | | | 1 | 18 |
| Audiencia Preparatoria | 1 | | 1 | 440 | | 2 | | | | | | | | | | 444 |
| Ordinario | 1 | | | 329 | | | | | | | | | | | | 330 |
| Practica Antisindical | | | 1 | 9 | | 1 | | | | | | | | | | 11 |
| Reclamo | | | | 72 | | | | | | | | | | | | 72 |
| Tutela | | | | 30 | | 1 | | | | | | | | | | 31 |
| Audiencia Única | 1 | | | 7 | | 316 | | | | | | | | | | 324 |
| Monitorio | | | | 6 | | 274 | | | | | | | | | | 280 |
| Reclamo | 1 | | | 1 | | 42 | | | | | | | | | | 44 |
| JLT de Valdivia | 13 | 4 | 15 | 1 | 1 | 342 | | | 81 | | | 4 | | | 1 | 462 |
| Audiencia de Juicio | 1 | | | | | 16 | | | 78 | | | 3 | | | 1 | 99 |
| Ordinario | 1 | | | | | 13 | | | 60 | | | 3 | | | | 77 |
| Reclamo | | | | | | 1 | | | 9 | | | | | | | 10 |
| Tutela | | | | | | 2 | | | 9 | | | | | | 1 | 12 |
| Audiencia Preparatoria | | 2 | 3 | | 1 | 171 | | | 1 | | | 1 | | | | 179 |
| Ordinario | | 2 | 3 | | 1 | 140 | | | 1 | | | 1 | | | | 148 |
| Reclamo | | | | | | 11 | | | | | | | | | | 11 |
| Tutela | | | | | | 20 | | | | | | | | | | 20 |
| Audiencia Única | 12 | 2 | 12 | 1 | | 155 | | | 2 | | | | | | | 184 |
| Monitorio | 9 | 2 | 11 | 1 | | 144 | | | 2 | | | | | | | 169 |
| Reclamo | 3 | | 1 | | | 11 | | | | | | | | | | 15 |
| JLT de Osorno | 8 | 1 | 2 | | | 248 | 2 | | 117 | | | | | | | 378 |
| Audiencia de Juicio | 3 | | | | | 2 | 2 | | 110 | | | | | | | 117 |
| Ordinario | 2 | | | | | 1 | 2 | | 74 | | | | | | | 79 |
| Practica Antisindical | | | | | | | | | 1 | | | | | | | 1 |
| Reclamo | 1 | | | | | | | | 21 | | | | | | | 22 |
| Tutela | | | | | | 1 | | | 14 | | | | | | | 15 |
| Audiencia Preparatoria | 4 | | 2 | | | 163 | | | 3 | | | | | | | 172 |
| Ordinario | 2 | | 1 | | | 124 | | | 3 | | | | | | | 130 |
| Practica Antisindical | | | | | | 2 | | | | | | | | | | 2 |
| Reclamo | 2 | | | | | 21 | | | | | | | | | | 23 |
| Tutela | | | 1 | | | 16 | | | | | | | | | | 17 |
| Audiencia Única | 1 | 1 | | | | 83 | | | 4 | | | | | | | 89 |
| Monitorio | 1 | | | | | 71 | | | 4 | | | | | | | 76 |

Seguimiento de Reformas Procesales: Informe Audiencias Reforma Procesal Laboral
año 2010

| Reclamo | MINUTOS | | | | | | | | | | | | | | | | Total general |
|----------------------------|---------|----|----|----|-----|----|----|----|-----|-----|-----|-----|-----|-----|-----|------------|---------------|
| | 1 | 2 | 3 | 4 | 5 | 6 | 7 | 8 | 9 | 10 | 11 | 12 | 13 | 14 | 15 | | |
| | 10 | 20 | 30 | 40 | 50 | 60 | 70 | 80 | 90 | 100 | 110 | 120 | 130 | 140 | 150 | | |
| JLT de Puerto Montt | 4 | | 4 | | 383 | 21 | | 4 | 429 | 1 | | | | | 2 | 848 | |
| Audiencia de Juicio | 2 | | 1 | | 4 | 4 | | | 236 | 1 | | | | | 2 | 250 | |
| Ordinario | 2 | | 1 | | 3 | 2 | | | 156 | | | | | | 1 | 165 | |
| Reclamo | | | | | 1 | 2 | | | 63 | 1 | | | | | | 67 | |
| Tutela | | | | | | | | | 17 | | | | | | 1 | 18 | |
| Audiencia Preparatoria | 2 | | 1 | | 371 | 14 | | | 4 | | | | | | | 392 | |
| Ordinario | 2 | | 1 | | 263 | 11 | | | 2 | | | | | | | 279 | |
| Reclamo | | | | | 77 | 2 | | | 2 | | | | | | | 81 | |
| Tutela | | | | | 31 | 1 | | | | | | | | | | 32 | |
| Audiencia Única | | | 2 | | 8 | 3 | | 4 | 189 | | | | | | | 206 | |
| Monitorio | | | 1 | | 8 | 1 | | 1 | 150 | | | | | | | 161 | |
| Reclamo | | | 1 | | | 2 | | 3 | 39 | | | | | | | 45 | |
| JLT de Castro | 5 | 1 | 11 | 45 | 1 | 83 | | | 66 | 1 | 1 | 13 | | | 4 | 231 | |
| Audiencia de Juicio | 2 | 1 | 5 | 2 | | 5 | | | 38 | 1 | | 10 | | | 4 | 68 | |
| Ordinario | 2 | 1 | 4 | 1 | | 3 | | | 29 | 1 | | 9 | | | 4 | 54 | |
| Reclamo | | | 1 | | | 2 | | | 9 | | | 1 | | | | 13 | |
| Tutela | | | | 1 | | | | | | | | | | | | 1 | |
| Audiencia Preparatoria | 3 | | 5 | 43 | 1 | 76 | | | | | | | | | | 128 | |
| Ordinario | 2 | | 4 | 41 | 1 | 62 | | | | | | | | | | 110 | |
| Reclamo | 1 | | 1 | 2 | | 9 | | | | | | | | | | 13 | |
| Tutela | | | | | | 5 | | | | | | | | | | 5 | |
| Audiencia Única | | | 1 | | | 2 | | | 28 | | 1 | 3 | | | | 35 | |
| Monitorio | | | 1 | | | 1 | | | 24 | | 1 | 3 | | | | 30 | |
| Reclamo | | | | | | 1 | | | 4 | | | | | | | 5 | |
| JLT de Coyhaique | 1 | | | | | 3 | | 2 | 7 | 2 | 1 | 52 | | 1 | 20 | 89 | |
| Audiencia de Juicio | | | | | | | | | | | 1 | 9 | | 1 | 12 | 23 | |
| Ordinario | | | | | | | | | | | 1 | 9 | | 1 | 5 | 16 | |
| Reclamo | | | | | | | | | | | | | | | 2 | 2 | |
| Tutela | | | | | | | | | | | | | | | 5 | 5 | |
| Audiencia Preparatoria | | | | | | 2 | | 2 | 4 | 2 | | 22 | | | 5 | 37 | |
| Ordinario | | | | | | 1 | | 2 | 3 | 2 | | 17 | | | 3 | 28 | |
| Reclamo | | | | | | 1 | | | | | | | | | 1 | 2 | |
| Tutela | | | | | | | | | 1 | | | 5 | | | 1 | 7 | |
| Audiencia Única | 1 | | | | | 1 | | | 3 | | | 21 | | | 3 | 29 | |
| Monitorio | 1 | | | | | 1 | | | 3 | | | 19 | | | 2 | 26 | |
| Reclamo | | | | | | | | | | | | 2 | | | 1 | 3 | |

Seguimiento de Reformas Procesales: Informe Audiencias Reforma Procesal Laboral
año 2010

| | MINUTOS | | | | | | | | | | | | | | | Total general |
|----------------------------|------------|-----------|-----------|--------------|-----------|--------------|-----------|------------|--------------|-----------|----------|------------|-----------|--------------|-----------|---------------|
| | 10 | 20 | 30 | 40 | 50 | 60 | 70 | 80 | 90 | 100 | 110 | 120 | 130 | 140 | 150 | |
| JLT de Punta Arenas | 6 | 2 | 9 | 140 | | 61 | | | 37 | | | 105 | | 140 | 26 | 386 |
| Audiencia de Juicio | | | 3 | 9 | | 13 | | | 16 | | | 18 | | | 26 | 85 |
| Ordinario | | | 3 | 7 | | 12 | | | 15 | | | 17 | | | 23 | 77 |
| Reclamo | | | | 2 | | | | | 1 | | | | | | 3 | 6 |
| Tutela | | | | | | 1 | | | | | | 1 | | | | 2 |
| Audiencia Preparatoria | | | 2 | 131 | | | | | 1 | | | 1 | | | | 135 |
| Ordinario | | | 2 | 116 | | | | | 1 | | | 1 | | | | 120 |
| Practica Antisindical | | | | 1 | | | | | | | | | | | | 1 |
| Reclamo | | | | 8 | | | | | | | | | | | | 8 |
| Tutela | | | | 6 | | | | | | | | | | | | 6 |
| Audiencia Única | 6 | 2 | 4 | | | 48 | | | 20 | | | 86 | | | | 166 |
| Monitorio | 5 | 2 | 3 | | | 46 | | | 18 | | | 81 | | | | 155 |
| Reclamo | 1 | | 1 | | | 2 | | | 2 | | | 5 | | | | 11 |
| 1º JLT de Santiago | 54 | 7 | 3 | 3.713 | 10 | 1.628 | 11 | 34 | 1.461 | 6 | 1 | 15 | | | | 6.943 |
| Audiencia de Juicio | 44 | 5 | 1 | 10 | 5 | 32 | 7 | 33 | 1.455 | 6 | 1 | 15 | | | | 1.614 |
| Ordinario | 33 | 4 | 1 | 8 | 4 | 27 | 6 | 27 | 1.202 | 5 | 1 | 12 | | | | 1.330 |
| Practica Antisindical | 2 | | | | | | | 1 | 33 | | | | | | | 36 |
| Reclamo | 6 | 1 | | 1 | | 1 | | 2 | 89 | 1 | | 1 | | | | 102 |
| Tutela | 3 | | | 1 | 1 | 4 | 1 | 3 | 131 | | | 2 | | | | 146 |
| Audiencia Preparatoria | 7 | | 1 | 3.648 | 1 | 17 | 4 | 1 | 6 | | | | | | | 3.685 |
| Ordinario | 6 | | 1 | 3.133 | 1 | 14 | 3 | 1 | 3 | | | | | | | 3.162 |
| Practica Antisindical | | | | 60 | | | | | | | | | | | | 60 |
| Reclamo | 1 | | | 144 | | 2 | 1 | | 1 | | | | | | | 149 |
| Tutela | | | | 311 | | 1 | | | 2 | | | | | | | 314 |
| Audiencia Única | 3 | 2 | 1 | 55 | 4 | 1.579 | | | | | | | | | | 1.644 |
| Monitorio | 2 | 2 | 1 | 43 | 3 | 1.443 | | | | | | | | | | 1.494 |
| Reclamo | 1 | | | 12 | 1 | 136 | | | | | | | | | | 150 |
| 2º JLT de Santiago | 112 | 16 | 21 | 3.658 | 22 | 24 | 5 | 120 | 1.531 | 21 | 2 | 73 | 40 | 1.513 | 8 | 7.166 |
| Audiencia de Juicio | 45 | 13 | 7 | 42 | 5 | 15 | 2 | 4 | 22 | 11 | | 70 | 40 | 1.512 | 8 | 1.796 |
| Ordinario | 38 | 10 | 7 | 38 | 4 | 13 | 1 | 2 | 16 | 8 | | 59 | 34 | 1.268 | 5 | 1.503 |
| Practica Antisindical | 1 | | | 1 | 1 | | 1 | | 1 | | | 2 | 1 | 29 | | 37 |
| Reclamo | | | | | | 1 | | 1 | 1 | 1 | | 3 | 4 | 67 | 1 | 79 |
| Tutela | 6 | 3 | | 3 | | 1 | | 1 | 4 | 2 | | 6 | 1 | 148 | 2 | 177 |
| Audiencia Preparatoria | 47 | 3 | 2 | 3.571 | 7 | 3 | 1 | 96 | 33 | 1 | 1 | 1 | | 1 | | 3.767 |
| Ordinario | 37 | 3 | 1 | 3.107 | 5 | 1 | 1 | 37 | 30 | 1 | 1 | 1 | | 1 | | 3.226 |
| Practica Antisindical | 1 | | | 47 | | 1 | | 13 | | | | | | | | 62 |
| Reclamo | 3 | | | 143 | 1 | | | 1 | | | | | | | | 148 |
| Tutela | 6 | | 1 | 274 | 1 | 1 | | 45 | 3 | | | | | | | 331 |
| Audiencia Única | 20 | | 12 | 45 | 10 | 6 | 2 | 20 | 1.476 | 9 | 1 | 2 | | | | 1.603 |
| Monitorio | 16 | | 12 | 41 | 10 | 6 | 2 | 19 | 1.346 | 9 | | 2 | | | | 1.463 |

Seguimiento de Reformas Procesales: Informe Audiencias Reforma Procesal Laboral
año 2010

| Reclamo | 4 | | 4 | | | 1 | 130 | | 1 | | | | | | 140 | |
|----------------------------|-----------|----|----------|------------|------------|------------|----------|----------|------------|----------|----------|------------|-----|-----|-----------|---------------|
| | MINUTOS | | | | | | | | | | | | | | | Total general |
| | 10 | 20 | 30 | 40 | 50 | 60 | 70 | 80 | 90 | 100 | 110 | 120 | 130 | 140 | 150 | |
| JLT de San Miguel | 12 | | 9 | 163 | 553 | 7 | | 5 | 139 | 3 | 1 | 310 | | | | 1.202 |
| Audiencia de Juicio | 1 | | 9 | 5 | 11 | 5 | | 1 | 134 | 1 | | 134 | | | | 301 |
| Ordinario | 1 | | 8 | 5 | 11 | 4 | | 1 | 119 | 1 | | 128 | | | | 278 |
| Practica Antisindical | | | | | | 1 | | | 1 | | | | | | | 2 |
| Reclamo | | | | | | | | | 8 | | | | | | | 8 |
| Tutela | | | 1 | | | | | | 6 | | | 6 | | | | 13 |
| Audiencia Preparatoria | 7 | | | 155 | 360 | | | | 2 | 2 | | 7 | | | | 533 |
| Ordinario | 7 | | | 137 | 336 | | | | 2 | | | 1 | | | | 483 |
| Practica Antisindical | | | | 3 | 2 | | | | | | | | | | | 5 |
| Reclamo | | | | 8 | 6 | | | | | | | | | | | 14 |
| Tutela | | | | 7 | 16 | | | | | 2 | | 6 | | | | 31 |
| Audiencia Única | 4 | | | 3 | 182 | 2 | | 4 | 3 | | 1 | 169 | | | | 368 |
| Monitorio | 3 | | | 3 | 163 | 1 | | 4 | 3 | | 1 | 162 | | | | 340 |
| Reclamo | 1 | | | | 19 | 1 | | | | | | 7 | | | | 28 |
| JLT de San Bernardo | 6 | | 2 | | | 271 | 4 | 4 | 145 | | 1 | 94 | | | 19 | 546 |
| Audiencia de Juicio | 1 | | | | | 7 | | | 17 | | 1 | 91 | | | 10 | 127 |
| Ordinario | 1 | | | | | 7 | | | 15 | | 1 | 79 | | | 7 | 110 |
| Reclamo | | | | | | | | | 1 | | | 9 | | | | 10 |
| Tutela | | | | | | | | | 1 | | | 3 | | | 3 | 7 |
| Audiencia Preparatoria | 5 | | 2 | | | 258 | 3 | 4 | 5 | | | 3 | | | 5 | 285 |
| Ordinario | 5 | | 2 | | | 240 | 3 | 4 | 2 | | | 2 | | | 1 | 259 |
| Reclamo | | | | | | 10 | | | 1 | | | | | | | 11 |
| Tutela | | | | | | 8 | | | 2 | | | 1 | | | 4 | 15 |
| Audiencia Única | | | | | | 6 | 1 | | 123 | | | | | | 4 | 134 |
| Monitorio | | | | | | 5 | 1 | | 114 | | | | | | 4 | 124 |
| Reclamo | | | | | | 1 | | | 9 | | | | | | | 10 |
| JLT de Puente Alto | 2 | | | | 1 | 221 | | | 4 | 2 | | 89 | | | 25 | 344 |
| Audiencia de Juicio | | | | | | 6 | | | 1 | | | 44 | | | 10 | 61 |
| Ordinario | | | | | | 3 | | | | | | 37 | | | 7 | 47 |
| Reclamo | | | | | | 1 | | | | | | 4 | | | | 5 |
| Tutela | | | | | | 2 | | | 1 | | | 3 | | | 3 | 9 |
| Audiencia Preparatoria | 2 | | | | 1 | 154 | | | | 2 | | 4 | | | 1 | 164 |
| Ordinario | 2 | | | | 1 | 128 | | | | 1 | | 3 | | | | 135 |
| Reclamo | | | | | | 8 | | | | | | 1 | | | | 9 |
| Tutela | | | | | | 18 | | | | 1 | | | | | 1 | 20 |
| Audiencia Única | | | | | | 61 | | | 3 | | | 41 | | | 14 | 119 |
| Monitorio | | | | | | 57 | | | 3 | | | 37 | | | 13 | 110 |
| Reclamo | | | | | | 4 | | | | | | 4 | | | 1 | 9 |

Seguimiento de Reformas Procesales: Informe Audiencias Reforma Procesal Laboral
año 2010

| | | | | | | | | | | | | | | | | |
|----------------------|--------------|------------|--------------|---------------|--------------|--------------|------------|------------|--------------|-----------|-----------|------------|-----------|--------------|------------|---------------|
| Total general | 2.209 | 221 | 1.750 | 10.183 | 1.486 | 4.776 | 657 | 727 | 5.231 | 73 | 11 | 849 | 43 | 1.741 | 459 | 30.416 |
|----------------------|--------------|------------|--------------|---------------|--------------|--------------|------------|------------|--------------|-----------|-----------|------------|-----------|--------------|------------|---------------|

A continuación se presentan los datos en porcentajes.

| | PORCENTAJE | | | | | | | | | | | | | | |
|-------------------------------|-------------|-------------|--------------|-------------|-------------|--------------|------|-------------|-------------|------|------|-------------|------|-------|-------------|
| | 10 | 20 | 30 | 40 | 50 | 60 | 70 | 80 | 90 | 100 | 110 | 120 | 130 | 140 | 150 |
| JLT de Arica | - | - | - | 0,68 | 0,34 | 7,48 | 0,34 | 0,68 | 72,79 | 0,68 | 0,34 | 6,12 | 0,68 | 1,02 | 8,84 |
| Audiencia de Juicio | - | - | - | - | - | 3,45 | 1,72 | 3,45 | 12,07 | 3,45 | 1,72 | 25,86 | 1,72 | 5,17 | 41,38 |
| Ordinario | - | - | - | - | - | 4,35 | 2,17 | 2,17 | 10,87 | 4,35 | 2,17 | 23,91 | 2,17 | 4,35 | 43,48 |
| Practica Antisindical | - | - | - | - | - | - | - | - | - | - | - | - | - | - | 100,00 |
| Reclamo | - | - | - | - | - | - | - | - | - | - | - | 20,00 | - | 20,00 | 60,00 |
| Tutela | - | - | - | - | - | - | - | 16,67 | 33,33 | - | - | 50,00 | - | - | - |
| Audiencia Preparatoria | - | - | - | 1,67 | 0,83 | 9,17 | - | - | 86,67 | - | - | - | 0,83 | - | 0,83 |
| Ordinario | - | - | - | 2,04 | - | 9,18 | - | - | 86,73 | - | - | - | 1,02 | - | 1,02 |
| Practica Antisindical | - | - | - | - | - | - | - | - | 100,00 | - | - | - | - | - | - |
| Reclamo | - | - | - | - | - | - | - | - | 100,00 | - | - | - | - | - | - |
| Tutela | - | - | - | - | 7,14 | 14,29 | - | - | 78,57 | - | - | - | - | - | - |
| Audiencia Única | - | - | - | - | - | 7,76 | - | - | 88,79 | - | - | 2,59 | - | - | 0,86 |
| Monitorio | - | - | - | - | - | 7,77 | - | - | 89,32 | - | - | 1,94 | - | - | 0,97 |
| Reclamo | - | - | - | - | - | 7,69 | - | - | 84,62 | - | - | 7,69 | - | - | - |
| JLT de Iquique | 2,06 | 4,90 | 46,52 | 3,99 | 0,90 | 41,11 | - | 0,13 | 0,13 | - | - | 0,13 | - | - | 0,13 |
| Audiencia de Juicio | - | 1,89 | 30,19 | 14,47 | 1,89 | 49,06 | - | 0,63 | 0,63 | - | - | 0,63 | - | - | 0,63 |
| Ordinario | - | 1,61 | 27,42 | 16,94 | 1,61 | 50,00 | - | 0,81 | - | - | - | 0,81 | - | - | 0,81 |
| Practica Antisindical | - | - | 12,50 | 12,50 | - | 75,00 | - | - | - | - | - | - | - | - | - |
| Reclamo | - | - | 75,00 | 8,33 | - | 16,67 | - | - | - | - | - | - | - | - | - |
| Tutela | - | 6,67 | 26,67 | - | 6,67 | 53,33 | - | - | 6,67 | - | - | - | - | - | - |
| Audiencia Preparatoria | 1,09 | 3,00 | 51,50 | 0,82 | 0,54 | 43,05 | - | - | - | - | - | - | - | - | - |
| Ordinario | 1,01 | 3,37 | 50,84 | 1,01 | 0,67 | 43,10 | - | - | - | - | - | - | - | - | - |
| Practica Antisindical | - | - | 62,50 | - | - | 37,50 | - | - | - | - | - | - | - | - | - |
| Reclamo | - | 5,26 | 57,89 | - | - | 36,84 | - | - | - | - | - | - | - | - | - |
| Tutela | 2,33 | - | 51,16 | - | - | 46,51 | - | - | - | - | - | - | - | - | - |
| Audiencia Única | 4,80 | 9,60 | 49,60 | 2,00 | 0,80 | 33,20 | - | - | - | - | - | - | - | - | - |
| Monitorio | 4,82 | 9,21 | 49,12 | 2,19 | 0,88 | 33,77 | - | - | - | - | - | - | - | - | - |
| Reclamo | 4,55 | 13,64 | 54,55 | - | - | 27,27 | - | - | - | - | - | - | - | - | - |

Seguimiento de Reformas Procesales: Informe Audiencias Reforma Procesal Laboral
año 2010

| | PORCENTAJE | | | | | | | | | | | | | | |
|---------------------------|--------------|-------------|-------------|--------------|--------------|--------------|--------------|-------------|-------------|-------------|-----|-------------|-------------|--------------|--------------|
| | 10 | 20 | 30 | 40 | 50 | 60 | 70 | 80 | 90 | 100 | 110 | 120 | 130 | 140 | 150 |
| JLT de Antofagasta | 23,85 | 5,58 | 8,37 | 13,85 | 37,21 | 10,96 | 0,10 | 0,10 | - | - | - | - | - | - | - |
| Audiencia de Juicio | 11,03 | 5,51 | 11,03 | 38,24 | 28,31 | 5,88 | - | - | - | - | - | - | - | - | - |
| Ordinario | 11,50 | 6,19 | 11,06 | 39,38 | 26,99 | 4,87 | - | - | - | - | - | - | - | - | - |
| Practica Antisindical | - | 14,29 | 14,29 | 28,57 | 28,57 | 14,29 | - | - | - | - | - | - | - | - | - |
| Reclamo | 5,88 | - | 11,76 | 29,41 | 41,18 | 11,76 | - | - | - | - | - | - | - | - | - |
| Tutela | 13,64 | - | 9,09 | 36,36 | 31,82 | 9,09 | - | - | - | - | - | - | - | - | - |
| Audiencia Preparatoria | 30,43 | 6,05 | 8,70 | 4,73 | 38,00 | 11,91 | - | 0,19 | - | - | - | - | - | - | - |
| Ordinario | 30,00 | 5,53 | 8,94 | 4,89 | 38,94 | 11,49 | - | 0,21 | - | - | - | - | - | - | - |
| Practica Antisindical | 14,29 | 7,14 | 7,14 | 14,29 | 35,71 | 21,43 | - | - | - | - | - | - | - | - | - |
| Reclamo | 42,11 | 5,26 | 5,26 | - | 36,84 | 10,53 | - | - | - | - | - | - | - | - | - |
| Tutela | 38,46 | 15,38 | 7,69 | - | 23,08 | 15,38 | - | - | - | - | - | - | - | - | - |
| Audiencia Única | 23,85 | 4,60 | 4,60 | 6,28 | 45,61 | 14,64 | 0,42 | - | - | - | - | - | - | - | - |
| Monitorio | 24,88 | 5,26 | 3,83 | 5,74 | 44,98 | 14,83 | 0,48 | - | - | - | - | - | - | - | - |
| Reclamo | 16,67 | - | 10,00 | 10,00 | 50,00 | 13,33 | - | - | - | - | - | - | - | - | - |
| JLT de Calama | 0,49 | - | 0,16 | 0,16 | 0,16 | 0,98 | 59,25 | 0,98 | 3,76 | 5,07 | - | 1,31 | 0,16 | 0,33 | 27,17 |
| Audiencia de Juicio | - | - | 0,48 | 0,48 | 0,48 | 2,40 | 5,77 | 1,92 | 5,29 | 8,17 | - | 2,40 | - | 0,96 | 71,63 |
| Ordinario | - | - | 0,74 | 0,74 | 0,74 | 2,96 | 5,93 | 1,48 | 7,41 | 5,93 | - | 1,48 | - | 0,74 | 71,85 |
| Practica Antisindical | - | - | - | - | - | - | 20,00 | - | - | - | - | - | - | - | 80,00 |
| Reclamo | - | - | - | - | - | 2,08 | 2,08 | - | - | 18,75 | - | 4,17 | - | 2,08 | 70,83 |
| Tutela | - | - | - | - | - | - | 10,00 | 10,00 | 5,00 | - | - | 5,00 | - | - | 70,00 |
| Audiencia Preparatoria | 0,95 | - | - | - | - | 0,32 | 96,51 | 0,32 | - | 0,63 | - | - | - | - | 1,27 |
| Ordinario | 1,32 | - | - | - | - | - | 96,48 | - | - | 0,88 | - | - | - | - | 1,32 |
| Practica Antisindical | - | - | - | - | - | - | 90,00 | - | - | - | - | - | - | - | 10,00 |
| Reclamo | - | - | - | - | - | 1,92 | 98,08 | - | - | - | - | - | - | - | - |
| Tutela | - | - | - | - | - | - | 96,15 | 3,85 | - | - | - | - | - | - | - |
| Audiencia Única | - | - | - | - | - | - | 52,27 | 1,14 | 13,64 | 13,64 | - | 3,41 | 1,14 | - | 14,77 |
| Monitorio | - | - | - | - | - | - | 57,53 | 1,37 | 13,70 | 12,33 | - | 4,11 | 1,37 | - | 9,59 |
| Reclamo | - | - | - | - | - | - | 26,67 | - | 13,33 | 20,00 | - | - | - | - | 40,00 |
| JLT de Copiapó | 0,50 | - | - | 43,32 | - | 0,25 | - | 0,50 | - | - | - | - | - | 55,42 | - |
| Audiencia de Juicio | - | - | - | - | - | - | - | - | - | - | - | - | - | 100,00 | - |
| Ordinario | - | - | - | - | - | - | - | - | - | - | - | - | - | 100,00 | - |
| Reclamo | - | - | - | - | - | - | - | - | - | - | - | - | - | 100,00 | - |
| Tutela | - | - | - | - | - | - | - | - | - | - | - | - | - | 100,00 | - |
| Audiencia Preparatoria | 1,14 | - | - | 98,29 | - | - | - | - | - | - | - | - | - | 0,57 | - |
| Ordinario | 1,42 | - | - | 97,87 | - | - | - | - | - | - | - | - | - | 0,71 | - |
| Practica Antisindical | - | - | - | 100,00 | - | - | - | - | - | - | - | - | - | - | - |
| Reclamo | - | - | - | 100,00 | - | - | - | - | - | - | - | - | - | - | - |
| Tutela | - | - | - | 100,00 | - | - | - | - | - | - | - | - | - | - | - |
| Audiencia Única | - | - | - | - | - | 0,64 | - | 1,27 | - | - | - | - | - | 98,09 | - |
| Monitorio | - | - | - | - | - | 0,76 | - | 1,52 | - | - | - | - | - | 97,73 | - |
| Reclamo | - | - | - | - | - | - | - | - | - | - | - | - | - | 100,00 | - |

Seguimiento de Reformas Procesales: Informe Audiencias Reforma Procesal Laboral
año 2010

| | PORCENTAJE | | | | | | | | | | | | | | |
|--------------------------|--------------|-------------|--------------|--------------|--------------|-------------|--------------|--------------|--------------|-----|-----|-------------|-----|-----|--------------|
| | 10 | 20 | 30 | 40 | 50 | 60 | 70 | 80 | 90 | 100 | 110 | 120 | 130 | 140 | 150 |
| JLT de La Serena | 41,39 | - | - | - | - | - | - | 58,38 | | - | - | - | - | - | - |
| Audiencia de Juicio | 5,96 | - | - | - | - | - | - | 94,04 | - | - | - | - | - | - | - |
| Ordinario | 6,10 | - | - | - | - | - | - | 93,90 | - | - | - | - | - | - | - |
| Practica Antisindical | - | - | - | - | - | - | - | 100,00 | - | - | - | - | - | - | - |
| Reclamo | 25,00 | - | - | - | - | - | - | 75,00 | - | - | - | - | - | - | - |
| Tutela | - | - | - | - | - | - | - | 100,00 | - | - | - | - | - | - | - |
| Audiencia Preparatoria | 99,70 | - | - | - | - | - | - | 0,30 | - | - | - | - | - | - | - |
| Ordinario | 99,66 | - | - | - | - | - | - | 0,34 | - | - | - | - | - | - | - |
| Practica Antisindical | 100,00 | - | - | - | - | - | - | - | - | - | - | - | - | - | - |
| Reclamo | 100,00 | - | - | - | - | - | - | - | - | - | - | - | - | - | - |
| Tutela | 100,00 | - | - | - | - | - | - | - | - | - | - | - | - | - | - |
| Audiencia Única | 2,73 | - | - | - | - | - | - | 96,59 | 0,68 | - | - | - | - | - | - |
| Monitorio | 2,55 | - | - | - | - | - | - | 96,73 | 0,73 | - | - | - | - | - | - |
| Reclamo | 5,56 | - | - | - | - | - | - | 94,44 | - | - | - | - | - | - | - |
| JLT de Valparaíso | 1,13 | 0,95 | 42,07 | 38,36 | - | 3,99 | 11,05 | 0,14 | 2,31 | - | - | - | - | - | - |
| Audiencia de Juicio | 1,00 | 0,25 | 1,75 | 0,50 | - | 22,00 | 61,00 | 0,75 | 12,75 | - | - | - | - | - | - |
| Ordinario | 0,66 | 0,33 | 2,33 | 0,66 | - | 19,93 | 62,46 | 0,66 | 12,96 | - | - | - | - | - | - |
| Practica Antisindical | - | - | - | - | - | 29,41 | 47,06 | - | 23,53 | - | - | - | - | - | - |
| Reclamo | 2,44 | - | - | - | - | 21,95 | 65,85 | 2,44 | 7,32 | - | - | - | - | - | - |
| Tutela | 2,44 | - | - | - | - | 34,15 | 51,22 | - | 12,20 | - | - | - | - | - | - |
| Audiencia Preparatoria | 0,88 | 1,54 | 95,27 | 2,31 | - | - | - | - | - | - | - | - | - | - | - |
| Ordinario | 0,79 | 1,85 | 95,77 | 1,59 | - | - | - | - | - | - | - | - | - | - | - |
| Practica Antisindical | - | - | 100,00 | - | - | - | - | - | - | - | - | - | - | - | - |
| Reclamo | 3,70 | - | 87,04 | 9,26 | - | - | - | - | - | - | - | - | - | - | - |
| Tutela | - | - | 94,87 | 5,13 | - | - | - | - | - | - | - | - | - | - | - |
| Audiencia Única | 1,45 | 0,67 | 6,23 | 91,66 | - | - | - | - | - | - | - | - | - | - | - |
| Monitorio | 1,59 | 74,00 | 6,37 | 91,30 | - | - | - | - | - | - | - | - | - | - | - |
| Reclamo | - | - | 4,82 | 95,18 | - | - | - | - | - | - | - | - | - | - | - |
| JLT de San Felipe | 0,73 | - | - | - | 41,61 | 0,36 | - | 3,28 | 22,63 | - | - | 1,09 | - | - | 30,29 |
| Audiencia de Juicio | - | - | - | - | 4,76 | - | - | 4,76 | 88,89 | - | - | - | - | - | 1,59 |
| Ordinario | - | - | - | - | 3,57 | - | - | 5,36 | 89,29 | - | - | - | - | - | 1,79 |
| Reclamo | - | - | - | - | - | - | - | - | 100,00 | - | - | - | - | - | - |
| Tutela | - | - | - | - | 20,00 | - | - | - | 80,00 | - | - | - | - | - | - |
| Audiencia Preparatoria | 1,69 | - | - | - | 93,22 | 0,85 | - | - | 2,54 | - | - | - | - | - | 1,69 |
| Ordinario | 1,85 | - | - | - | 92,59 | 0,93 | - | - | 2,78 | - | - | - | - | - | 1,85 |
| Practica Antisindical | - | - | - | - | 100,00 | - | - | - | - | - | - | - | - | - | - |
| Reclamo | - | - | - | - | 100,00 | - | - | - | - | - | - | - | - | - | - |
| Tutela | - | - | - | - | 100,00 | - | - | - | - | - | - | - | - | - | - |
| Audiencia Única | - | - | - | - | 1,08 | - | - | 6,45 | 3,23 | - | - | 3,23 | - | - | 86,02 |
| Monitorio | - | - | - | - | 1,14 | - | - | 5,68 | 3,41 | - | - | 3,41 | - | - | 86,36 |
| Reclamo | - | - | - | - | - | - | - | 20,00 | - | - | - | - | - | - | 80,00 |

Seguimiento de Reformas Procesales: Informe Audiencias Reforma Procesal Laboral
año 2010

| | PORCENTAJE | | | | | | | | | | | | | | |
|------------------------|---------------|--------------|-------------|-------------|----|--------------|----|-------------|--------------|-----|-------------|--------------|-----|-------------|-------------|
| | 10 | 20 | 30 | 40 | 50 | 60 | 70 | 80 | 90 | 100 | 110 | 120 | 130 | 140 | 150 |
| JLT de Rancagua | 100,00 | - | - | - | - | - | - | - | - | - | - | - | - | - | - |
| Audiencia de Juicio | 100,00 | - | - | - | - | - | - | - | - | - | - | - | - | - | - |
| Ordinario | 100,00 | - | - | - | - | - | - | - | - | - | - | - | - | - | - |
| Practica Antisindical | 100,00 | - | - | - | - | - | - | - | - | - | - | - | - | - | - |
| Reclamo | 100,00 | - | - | - | - | - | - | - | - | - | - | - | - | - | - |
| Tutela | 100,00 | - | - | - | - | - | - | - | - | - | - | - | - | - | - |
| Audiencia Preparatoria | 100,00 | - | - | - | - | - | - | - | - | - | - | - | - | - | - |
| Ordinario | 100,00 | - | - | - | - | - | - | - | - | - | - | - | - | - | - |
| Practica Antisindical | 100,00 | - | - | - | - | - | - | - | - | - | - | - | - | - | - |
| Reclamo | 100,00 | - | - | - | - | - | - | - | - | - | - | - | - | - | - |
| Tutela | 100,00 | - | - | - | - | - | - | - | - | - | - | - | - | - | - |
| Audiencia Única | 100,00 | - | - | - | - | - | - | - | - | - | - | - | - | - | - |
| Monitorio | 100,00 | - | - | - | - | - | - | - | - | - | - | - | - | - | - |
| Reclamo | 100,00 | - | - | - | - | - | - | - | - | - | - | - | - | - | - |
| JLT de Curicó | 66,67 | 14,17 | 6,88 | 0,21 | - | 11,67 | - | 0,21 | 0,21 | - | - | - | - | - | - |
| Audiencia de Juicio | 52,31 | 19,23 | 10,77 | 0,77 | - | 16,15 | - | - | 0,77 | - | - | - | - | - | - |
| Ordinario | 48,94 | 19,15 | 12,77 | 1,06 | - | 18,09 | - | - | - | - | - | - | - | - | - |
| Reclamo | 61,11 | 16,67 | - | - | - | 16,67 | - | - | 5,56 | - | - | - | - | - | - |
| Tutela | 61,11 | 22,22 | 11,11 | - | - | 5,56 | - | - | - | - | - | - | - | - | - |
| Audiencia Preparatoria | 68,00 | 13,20 | 6,40 | - | - | 12,00 | - | 0,40 | - | - | - | - | - | - | - |
| Ordinario | 69,08 | 13,53 | 5,31 | - | - | 11,59 | - | 0,48 | - | - | - | - | - | - | - |
| Reclamo | 73,33 | - | 13,33 | - | - | 13,33 | - | - | - | - | - | - | - | - | - |
| Tutela | 57,14 | 17,86 | 10,71 | - | - | 14,29 | - | - | - | - | - | - | - | - | - |
| Audiencia Única | 82,00 | 10,00 | 3,00 | - | - | 5,00 | - | - | - | - | - | - | - | - | - |
| Monitorio | 81,25 | 8,75 | 3,75 | - | - | 6,25 | - | - | - | - | - | - | - | - | - |
| Reclamo | 85,00 | 15,00 | - | - | - | - | - | - | - | - | - | - | - | - | - |
| JLT de Talca | - | - | 2,86 | - | - | 51,90 | - | 0,24 | 30,00 | - | 0,24 | 14,29 | - | 0,24 | 0,24 |
| Audiencia de Juicio | - | - | 4,29 | - | - | 5,71 | - | - | 11,43 | - | 1,43 | 74,29 | - | 1,43 | 1,43 |
| Ordinario | - | - | 4,69 | - | - | 4,69 | - | - | 10,94 | - | 1,56 | 75,00 | - | 1,56 | 1,56 |
| Reclamo | - | - | - | - | - | - | - | - | - | - | - | 100,00 | - | - | - |
| Tutela | - | - | - | - | - | 25,00 | - | - | 25,00 | - | - | 50,00 | - | - | - |
| Audiencia Preparatoria | - | - | 2,73 | - | - | 96,36 | - | 0,45 | 0,45 | - | - | - | - | - | - |
| Ordinario | - | - | 2,91 | - | - | 97,09 | - | - | - | - | - | - | - | - | - |
| Reclamo | - | - | - | - | - | 100,00 | - | - | - | - | - | - | - | - | - |
| Tutela | - | - | - | - | - | 84,62 | - | 7,69 | 7,69 | - | - | - | - | - | - |
| Audiencia Única | - | - | 2,31 | - | - | 1,54 | - | - | 90,00 | - | - | 6,15 | - | - | - |
| Monitorio | - | - | 0,83 | - | - | 1,67 | - | - | 91,67 | - | - | 5,83 | - | - | - |
| Reclamo | - | - | 20,00 | - | - | - | - | - | 70,00 | - | - | 10,00 | - | - | - |

Seguimiento de Reformas Procesales: Informe Audiencias Reforma Procesal Laboral
año 2010

| | PORCENTAJE | | | | | | | | | | | | | | |
|---------------------------|-------------|-------------|--------------|--------------|-------------|--------------|-------------|-------------|--------------|-------------|-------------|-------------|-----|-------------|-------------|
| | 10 | 20 | 30 | 40 | 50 | 60 | 70 | 80 | 90 | 100 | 110 | 120 | 130 | 140 | 150 |
| JLT de Chillán | 1,01 | 0,41 | 41,38 | - | 0,20 | 26,17 | - | - | 30,02 | 0,20 | - | - | - | - | 0,61 |
| Audiencia de Juicio | - | - | 0,66 | - | - | 0,66 | - | - | 96,03 | 0,66 | - | - | - | - | 1,99 |
| Ordinario | - | - | - | - | - | 0,78 | - | - | 97,66 | 0,78 | - | - | - | - | 0,78 |
| Reclamo | - | - | 5,26 | - | - | - | - | - | 94,74 | - | - | - | - | - | - |
| Tutela | - | - | - | - | - | - | - | - | 50,00 | - | - | - | - | - | 50,00 |
| Audiencia Preparatoria | 1,93 | - | 97,10 | - | - | - | - | - | 0,97 | - | - | - | - | - | - |
| Ordinario | 2,19 | - | 96,72 | - | - | - | - | - | 1,09 | - | - | - | - | - | - |
| Reclamo | - | - | 100,00 | - | - | - | - | - | - | - | - | - | - | - | - |
| Tutela | - | - | 100,00 | - | - | - | - | - | - | - | - | - | - | - | - |
| Audiencia Única | 0,74 | 1,48 | 1,48 | - | 0,74 | 94,81 | - | - | 0,74 | - | - | - | - | - | - |
| Monitorio | 0,88 | 0,88 | 0,88 | - | 0,88 | 95,61 | - | - | 0,88 | - | - | - | - | - | - |
| Reclamo | - | 4,76 | 4,76 | - | - | 90,48 | - | - | - | - | - | - | - | - | - |
| JLT de Concepción | 1,57 | 0,13 | 2,64 | 51,45 | 0,13 | 28,74 | - | - | 10,94 | - | - | - | - | 0,06 | 4,34 |
| Audiencia de Juicio | 2,67 | 0,38 | 0,38 | 4,20 | 0,38 | 2,29 | - | - | 64,50 | - | - | - | - | 0,38 | 24,81 |
| Ordinario | 2,19 | 0,44 | 0,44 | 3,51 | 0,44 | 2,63 | - | - | 67,11 | - | - | - | - | - | 23,25 |
| Practica Antisindical | - | - | - | - | - | - | - | - | 100,00 | - | - | - | - | - | - |
| Reclamo | 12,50 | - | - | - | - | - | - | - | 75,00 | - | - | - | - | - | 12,50 |
| Tutela | 4,00 | - | - | 12,00 | - | - | - | - | 36,00 | - | - | - | - | 4,00 | 44,00 |
| Audiencia Preparatoria | 1,27 | 0,12 | 4,27 | 91,57 | 0,12 | 2,31 | - | - | 0,12 | - | - | - | - | - | 0,23 |
| Ordinario | 1,27 | 0,13 | 4,07 | 91,86 | 0,13 | 2,16 | - | - | 0,13 | - | - | - | - | - | 0,25 |
| Practica Antisindical | - | - | 25,00 | 75,00 | - | - | - | - | - | - | - | - | - | - | - |
| Reclamo | - | - | 5,56 | 94,44 | - | - | - | - | - | - | - | - | - | - | - |
| Tutela | 1,72 | - | 5,17 | 87,93 | - | 5,17 | - | - | - | - | - | - | - | - | - |
| Audiencia Única | 1,52 | - | 0,87 | 3,03 | - | 93,29 | - | - | 0,87 | - | - | - | - | - | 0,43 |
| Monitorio | 1,40 | - | 0,47 | 2,56 | - | 94,19 | - | - | 0,93 | - | - | - | - | - | 0,47 |
| Reclamo | 3,13 | - | 6,25 | 9,38 | - | 81,25 | - | - | - | - | - | - | - | - | - |
| JLT de Los Ángeles | 3,27 | 0,30 | 1,19 | - | 0,60 | 39,88 | 8,04 | 8,04 | 36,01 | 0,89 | 0,60 | 1,19 | - | - | - |
| Audiencia de Juicio | 3,23 | 1,61 | 3,23 | - | 1,61 | 14,52 | - | 24,19 | 38,71 | 3,23 | 3,23 | 6,45 | - | - | - |
| Ordinario | 3,70 | - | 3,70 | - | 1,85 | 12,96 | - | 24,07 | 40,74 | 3,70 | 1,85 | 7,41 | - | - | - |
| Reclamo | - | 50,00 | - | - | - | - | - | - | - | - | 50,00 | - | - | - | - |
| Tutela | - | - | - | - | - | 33,33 | - | 33,33 | 33,33 | - | - | - | - | - | - |
| Audiencia Preparatoria | 2,11 | - | - | - | 0,70 | 58,45 | 14,08 | 2,82 | 21,83 | - | - | - | - | - | - |
| Ordinario | 1,60 | - | - | - | 0,80 | 59,20 | 14,40 | 3,20 | 20,80 | - | - | - | - | - | - |
| Reclamo | - | - | - | - | - | 25,00 | - | - | 75,00 | - | - | - | - | - | - |
| Tutela | 7,69 | - | - | - | - | 61,54 | 15,38 | - | 15,38 | - | - | - | - | - | - |
| Audiencia Única | 4,55 | - | 1,52 | - | - | 31,82 | 5,30 | 6,06 | 50,00 | - | - | - | - | - | - |
| Monitorio | 4,55 | - | 1,82 | - | - | 30,91 | 6,36 | 6,36 | 49,09 | - | - | - | - | - | - |
| Reclamo | 4,55 | - | - | - | - | 36,36 | - | 4,55 | 54,55 | - | - | - | - | - | - |

Seguimiento de Reformas Procesales: Informe Audiencias Reforma Procesal Laboral
año 2010

| | PORCENTAJE | | | | | | | | | | | | | | |
|-------------------------------|-------------|-------------|-------------|--------------|-------------|--------------|-------------|----------|--------------|----------|----------|-------------|----------|----------|-------------|
| | 10 | 20 | 30 | 40 | 50 | 60 | 70 | 80 | 90 | 100 | 110 | 120 | 130 | 140 | 150 |
| JLT de Temuco | 0,19 | - | | 41,85 | - | 30,15 | - | - | 27,25 | - | - | - | - | - | 0,47 |
| Audiencia de Juicio | - | - | - | - | - | 1,33 | - | - | 97,00 | - | - | - | - | - | 1,67 |
| Ordinario | - | - | - | - | - | 0,95 | - | - | 97,14 | - | - | - | - | - | 1,90 |
| Practica Antisindical | - | - | - | - | - | - | - | - | 100,00 | - | - | - | - | - | - |
| Reclamo | - | - | - | - | - | 1,54 | - | - | 98,46 | - | - | - | - | - | - |
| Tutela | - | - | - | - | - | 5,56 | - | - | 88,89 | - | - | - | - | - | 5,56 |
| Audiencia Preparatoria | 0,23 | - | 0,23 | 99,10 | - | 0,45 | - | - | - | - | - | - | - | - | - |
| Ordinario | 0,30 | - | - | 99,70 | - | - | - | - | - | - | - | - | - | - | - |
| Practica Antisindical | - | - | 9,09 | 81,82 | - | 9,09 | - | - | - | - | - | - | - | - | - |
| Reclamo | - | - | - | 100,00 | - | - | - | - | - | - | - | - | - | - | - |
| Tutela | - | - | - | 96,77 | - | 3,23 | - | - | - | - | - | - | - | - | - |
| Audiencia Única | 0,31 | - | - | 2,16 | - | 97,53 | - | - | - | - | - | - | - | - | - |
| Monitorio | - | - | - | 2,14 | - | 97,86 | - | - | - | - | - | - | - | - | - |
| Reclamo | 2,27 | - | - | 2,27 | - | 95,45 | - | - | - | - | - | - | - | - | - |
| JLT de Valdivia | 2,81 | 0,87 | 3,25 | 0,22 | 0,22 | 74,03 | - | - | 17,53 | - | - | 0,87 | - | - | 0,22 |
| Audiencia de Juicio | 1,01 | - | - | - | - | 16,16 | - | - | 78,79 | - | - | 3,03 | - | - | 1,01 |
| Ordinario | 1,30 | - | - | - | - | 16,88 | - | - | 77,92 | - | - | 3,90 | - | - | - |
| Reclamo | - | - | - | - | - | 10,00 | - | - | 90,00 | - | - | - | - | - | - |
| Tutela | - | - | - | - | - | 16,67 | - | - | 75,00 | - | - | - | - | - | 8,33 |
| Audiencia Preparatoria | - | 1,12 | 1,68 | - | 0,56 | 95,53 | - | - | 0,56 | - | - | 0,56 | - | - | - |
| Ordinario | - | 1,35 | 2,03 | - | 0,68 | 94,59 | - | - | 0,68 | - | - | 0,68 | - | - | - |
| Reclamo | - | - | - | - | - | 100,00 | - | - | - | - | - | - | - | - | - |
| Tutela | - | - | - | - | - | 100,00 | - | - | - | - | - | - | - | - | - |
| Audiencia Única | 6,52 | 1,09 | 6,52 | 0,54 | - | 84,24 | - | - | 1,09 | - | - | - | - | - | - |
| Monitorio | 5,33 | 1,18 | 6,51 | 0,59 | - | 85,21 | - | - | 1,18 | - | - | - | - | - | - |
| Reclamo | 20,00 | - | 6,67 | - | - | 73,33 | - | - | - | - | - | - | - | - | - |
| JLT de Osorno | 2,12 | 0,26 | 0,53 | - | - | 65,61 | 0,53 | - | 30,95 | - | - | - | - | - | - |
| Audiencia de Juicio | 2,56 | - | - | - | - | 1,71 | 1,71 | - | 94,02 | - | - | - | - | - | - |
| Ordinario | 2,53 | - | - | - | - | 1,27 | 2,53 | - | 93,67 | - | - | - | - | - | - |
| Practica Antisindical | - | - | - | - | - | - | - | - | 100,00 | - | - | - | - | - | - |
| Reclamo | 4,55 | - | - | - | - | - | - | - | 95,45 | - | - | - | - | - | - |
| Tutela | - | - | - | - | - | 6,67 | - | - | 93,33 | - | - | - | - | - | - |
| Audiencia Preparatoria | 2,33 | - | 1,16 | - | - | 94,77 | - | - | 1,74 | - | - | - | - | - | - |
| Ordinario | 1,54 | - | 0,77 | - | - | 95,38 | - | - | 2,31 | - | - | - | - | - | - |
| Practica Antisindical | - | - | - | - | - | 100,00 | - | - | - | - | - | - | - | - | - |
| Reclamo | 8,70 | - | - | - | - | 91,30 | - | - | - | - | - | - | - | - | - |
| Tutela | - | - | 5,88 | - | - | 94,12 | - | - | - | - | - | - | - | - | - |
| Audiencia Única | 1,12 | 1,12 | - | - | - | 93,26 | - | - | 4,49 | - | - | - | - | - | - |
| Monitorio | 1,32 | - | - | - | - | 93,42 | - | - | 5,26 | - | - | - | - | - | - |
| Reclamo | - | 7,69 | - | - | - | 92,31 | - | - | - | - | - | - | - | - | - |

Seguimiento de Reformas Procesales: Informe Audiencias Reforma Procesal Laboral
año 2010

| | PORCENTAJE | | | | | | | | | | | | | | |
|----------------------------|-------------|-------------|-------------|--------------|--------------|--------------|----|-------------|--------------|-------------|-------------|--------------|-----|-------------|--------------|
| | 10 | 20 | 30 | 40 | 50 | 60 | 70 | 80 | 90 | 100 | 110 | 120 | 130 | 140 | 150 |
| JLT de Puerto Montt | 0,47 | - | 0,47 | - | 45,17 | 2,48 | - | 0,47 | 50,59 | 0,12 | - | - | - | - | 0,24 |
| Audiencia de Juicio | 0,80 | - | 0,40 | - | 1,60 | 1,60 | - | - | 94,40 | 0,40 | - | - | - | - | 0,80 |
| Ordinario | 1,21 | - | 0,61 | - | 1,82 | 1,21 | - | - | 94,55 | - | - | - | - | - | 0,61 |
| Reclamo | - | - | - | - | 1,49 | 2,99 | - | - | 94,03 | 1,49 | - | - | - | - | - |
| Tutela | - | - | - | - | - | - | - | - | 94,44 | - | - | - | - | - | 5,56 |
| Audiencia Preparatoria | 0,51 | - | 0,26 | - | 94,64 | 3,57 | - | - | 1,02 | - | - | - | - | - | - |
| Ordinario | 0,72 | - | 0,36 | - | 94,27 | 3,94 | - | - | 0,72 | - | - | - | - | - | - |
| Reclamo | - | - | - | - | 95,06 | 2,47 | - | - | 2,47 | - | - | - | - | - | - |
| Tutela | - | - | - | - | 96,88 | 3,13 | - | - | - | - | - | - | - | - | - |
| Audiencia Única | - | - | 0,97 | - | 3,88 | 1,46 | - | 1,94 | 91,75 | - | - | - | - | - | - |
| Monitorio | - | - | 0,62 | - | 4,97 | 0,62 | - | 0,62 | 93,17 | - | - | - | - | - | - |
| Reclamo | - | - | 2,22 | - | - | 4,44 | - | 6,67 | 86,67 | - | - | - | - | - | - |
| JLT de Castro | 2,16 | 0,43 | 4,76 | 19,48 | 0,43 | 35,93 | - | - | 28,57 | 0,43 | 0,43 | 5,63 | - | - | 1,73 |
| Audiencia de Juicio | 2,94 | 1,47 | 7,35 | 2,94 | - | 7,35 | - | - | 55,88 | 1,47 | - | 14,71 | - | - | 5,88 |
| Ordinario | 3,70 | 1,85 | 7,41 | 1,85 | - | 5,56 | - | - | 53,70 | 1,85 | - | 16,67 | - | - | 7,41 |
| Reclamo | - | - | 7,69 | - | - | 15,38 | - | - | 69,23 | - | - | 7,69 | - | - | - |
| Tutela | - | - | - | 100,00 | - | - | - | - | - | - | - | - | - | - | - |
| Audiencia Preparatoria | 2,34 | - | 3,91 | 33,59 | 0,78 | 59,38 | - | - | - | - | - | - | - | - | - |
| Ordinario | 1,82 | - | 3,64 | 37,27 | 0,91 | 56,36 | - | - | - | - | - | - | - | - | - |
| Reclamo | 7,69 | - | 7,69 | 15,38 | - | 69,23 | - | - | - | - | - | - | - | - | - |
| Tutela | - | - | - | - | - | 100,00 | - | - | - | - | - | - | - | - | - |
| Audiencia Única | - | - | 2,86 | - | - | 5,71 | - | - | 80,00 | - | 2,86 | 8,57 | - | - | - |
| Monitorio | - | - | 3,33 | - | - | 3,33 | - | - | 80,00 | - | 3,33 | 10,00 | - | - | - |
| Reclamo | - | - | - | - | - | 20,00 | - | - | 80,00 | - | - | - | - | - | - |
| JLT de Coyhaique | 1,12 | - | - | - | - | 3,37 | - | 2,25 | 7,87 | 2,25 | 1,12 | 58,43 | - | 1,12 | 22,47 |
| Audiencia de Juicio | - | - | - | - | - | - | - | - | - | - | 4,35 | 39,13 | - | 4,35 | 52,17 |
| Ordinario | - | - | - | - | - | - | - | - | - | - | 6,25 | 56,25 | - | 6,25 | 31,25 |
| Reclamo | - | - | - | - | - | - | - | - | - | - | - | - | - | - | 100,00 |
| Tutela | - | - | - | - | - | - | - | - | - | - | - | - | - | - | 100,00 |
| Audiencia Preparatoria | - | - | - | - | - | 5,41 | - | 5,41 | 10,81 | 5,41 | - | 59,46 | - | - | 13,51 |
| Ordinario | - | - | - | - | - | 3,57 | - | 7,14 | 10,71 | 7,14 | - | 60,71 | - | - | 10,71 |
| Reclamo | - | - | - | - | - | 50,00 | - | - | - | - | - | - | - | - | 50,00 |
| Tutela | - | - | - | - | - | - | - | - | 14,29 | - | - | 71,43 | - | - | 14,29 |
| Audiencia Única | 3,45 | - | - | - | - | 3,45 | - | - | 10,34 | - | - | 72,41 | - | - | 10,34 |
| Monitorio | 3,85 | - | - | - | - | 3,85 | - | - | 11,54 | - | - | 73,08 | - | - | 7,69 |
| Reclamo | - | - | - | - | - | - | - | - | - | - | - | 66,67 | - | - | 33,33 |

Seguimiento de Reformas Procesales: Informe Audiencias Reforma Procesal Laboral
año 2010

| | PORCENTAJE | | | | | | | | | | | | | | |
|----------------------------|-------------|-------------|-------------|--------------|-------------|--------------|-------------|-------------|--------------|-------------|-------------|--------------|-------------|--------------|-------------|
| | 10 | 20 | 30 | 40 | 50 | 60 | 70 | 80 | 90 | 100 | 110 | 120 | 130 | 140 | 150 |
| JLT de Punta Arenas | 1,55 | 0,52 | 2,33 | 36,27 | - | 15,80 | - | - | 9,59 | - | - | 27,20 | - | - | 6,74 |
| Audiencia de Juicio | - | - | 3,53 | 10,59 | - | 15,29 | - | - | 18,82 | - | - | 21,18 | - | - | 30,59 |
| Ordinario | - | - | 3,90 | 9,09 | - | 15,58 | - | - | 19,48 | - | - | 22,08 | - | - | 29,87 |
| Reclamo | - | - | - | 33,33 | - | - | - | - | 16,67 | - | - | - | - | - | 50,00 |
| Tutela | - | - | - | - | - | 50,00 | - | - | - | - | - | 50,00 | - | - | - |
| Audiencia Preparatoria | - | - | 1,48 | 97,04 | - | - | - | - | 0,74 | - | - | 0,74 | - | - | - |
| Ordinario | - | - | 1,67 | 96,67 | - | - | - | - | 0,83 | - | - | 0,83 | - | - | - |
| Practica Antisindical | - | - | - | 100,00 | - | - | - | - | - | - | - | - | - | - | - |
| Reclamo | - | - | - | 100,00 | - | - | - | - | - | - | - | - | - | - | - |
| Tutela | - | - | - | 100,00 | - | - | - | - | - | - | - | - | - | - | - |
| Audiencia Única | 3,61 | 1,20 | 2,41 | - | - | 28,92 | - | - | 12,05 | - | - | 51,81 | - | - | - |
| Monitorio | 3,23 | 1,29 | 1,94 | - | - | 29,68 | - | - | 11,61 | - | - | 52,26 | - | - | - |
| Reclamo | 9,09 | - | 9,09 | - | - | 18,18 | - | - | 18,18 | - | - | 45,45 | - | - | - |
| 1º JLT de Santiago | 0,78 | 0,10 | 0,04 | 53,48 | 0,14 | 23,45 | 0,16 | 0,49 | 21,04 | 0,09 | 0,01 | 0,22 | - | - | - |
| Audiencia de Juicio | 2,73 | 0,31 | 0,06 | 0,62 | 0,31 | 1,98 | 0,43 | 2,04 | 90,15 | 0,37 | 0,06 | 0,93 | - | - | - |
| Ordinario | 2,48 | 0,30 | 0,08 | 0,60 | 0,30 | 2,03 | 0,45 | 2,03 | 90,38 | 0,38 | 0,08 | 0,90 | - | - | - |
| Practica Antisindical | 5,56 | - | - | - | - | - | - | 2,78 | 91,67 | - | - | - | - | - | - |
| Reclamo | 5,88 | 0,98 | - | 0,98 | - | 0,98 | - | 1,96 | 87,25 | 0,98 | - | 0,98 | - | - | - |
| Tutela | 2,05 | - | - | 0,68 | 0,68 | 2,74 | 0,68 | 2,05 | 89,73 | - | - | 1,37 | - | - | - |
| Audiencia Preparatoria | 0,19 | - | 0,03 | 99,00 | 0,03 | 0,46 | 0,11 | 0,03 | 0,16 | - | - | - | - | - | - |
| Ordinario | 0,19 | - | 0,03 | 99,08 | 0,03 | 0,44 | 0,09 | 0,03 | 0,09 | - | - | - | - | - | - |
| Practica Antisindical | - | - | - | 100,00 | - | - | - | - | - | - | - | - | - | - | - |
| Reclamo | 0,67 | - | - | 96,64 | - | 1,34 | 0,67 | - | 0,67 | - | - | - | - | - | - |
| Tutela | - | - | - | 99,04 | - | 0,32 | - | - | 0,64 | - | - | - | - | - | - |
| Audiencia Única | 0,18 | 0,12 | 0,06 | 3,35 | 0,24 | 96,05 | - | - | - | - | - | - | - | - | - |
| Monitorio | 0,13 | 0,13 | 0,07 | 2,88 | 0,20 | 96,59 | - | - | - | - | - | - | - | - | - |
| Reclamo | 0,67 | - | - | 8,00 | 0,67 | 90,67 | - | - | - | - | - | - | - | - | - |
| 2º JLT de Santiago | 1,56 | 0,22 | 0,29 | 51,05 | 0,31 | 0,33 | 0,07 | 1,67 | 21,36 | 0,29 | 0,03 | 1,02 | 0,56 | 21,11 | 0,11 |
| Audiencia de Juicio | 2,51 | 0,72 | 0,39 | 2,34 | 0,28 | 0,84 | 0,11 | 0,22 | 1,22 | 0,61 | - | 3,90 | 2,23 | 84,19 | 0,45 |
| Ordinario | 2,53 | 0,67 | 0,47 | 2,53 | 0,27 | 0,86 | 0,07 | 0,13 | 1,06 | 0,53 | - | 3,93 | 2,26 | 84,36 | 0,33 |
| Practica Antisindical | 2,70 | - | - | 2,70 | 2,70 | - | 2,70 | - | 2,70 | - | - | 5,41 | 2,70 | 78,38 | - |
| Reclamo | - | - | - | - | - | 1,27 | - | 1,27 | 1,27 | 1,27 | - | 3,80 | 5,06 | 84,81 | 1,27 |
| Tutela | 3,39 | 1,69 | - | 1,69 | - | 0,56 | - | 0,56 | 2,26 | 1,13 | - | 3,39 | 0,56 | 83,62 | 1,13 |
| Audiencia Preparatoria | 1,25 | 0,08 | 0,05 | 94,80 | 0,19 | 0,08 | 0,03 | 2,55 | 0,88 | 0,03 | 0,03 | 0,03 | - | 0,03 | - |
| Ordinario | 1,15 | 0,09 | 0,03 | 96,31 | 0,15 | 0,03 | 0,03 | 1,15 | 0,93 | 0,03 | 0,03 | 0,03 | - | 0,03 | - |
| Practica Antisindical | 1,61 | - | - | 75,81 | - | 1,61 | - | 20,97 | - | - | - | - | - | - | - |
| Reclamo | 2,03 | - | - | 96,62 | 0,68 | - | - | 0,68 | - | - | - | - | - | - | - |
| Tutela | 1,81 | - | 0,30 | 82,78 | 0,30 | 0,30 | - | 13,60 | 0,91 | - | - | - | - | - | - |
| Audiencia Única | 1,25 | - | 0,75 | 2,81 | 0,62 | 0,37 | 0,12 | 1,25 | 92,08 | 0,56 | 0,06 | 0,12 | - | - | - |
| Monitorio | 1,09 | - | 0,82 | 2,80 | 0,68 | 0,41 | 0,14 | 1,30 | 92,00 | 0,62 | - | 0,14 | - | - | - |
| Reclamo | 2,86 | - | - | 2,86 | - | - | - | 0,71 | 92,86 | - | 0,71 | - | - | - | - |

Seguimiento de Reformas Procesales: Informe Audiencias Reforma Procesal Laboral
año 2010

| | PORCENTAJE | | | | | | | | | | | | | | |
|----------------------------|-------------|-------------|-------------|--------------|--------------|--------------|-------------|-------------|--------------|-------------|-------------|--------------|-------------|-------------|-------------|
| | 10 | 20 | 30 | 40 | 50 | 60 | 70 | 80 | 90 | 100 | 110 | 120 | 130 | 140 | 150 |
| JLT de San Miguel | 1,00 | - | 0,75 | 13,56 | 46,01 | 0,58 | - | 0,42 | 11,56 | 0,25 | - | 25,79 | - | - | - |
| Audiencia de Juicio | 0,33 | - | 2,99 | 1,66 | 3,65 | 1,66 | - | 0,33 | 44,52 | 0,33 | - | 44,52 | - | - | - |
| Ordinario | 0,36 | - | 2,88 | 1,80 | 3,96 | 1,44 | - | 0,36 | 42,81 | 0,36 | - | 46,04 | - | - | - |
| Practica Antisindical | - | - | - | - | - | 50,00 | - | - | 50,00 | - | - | - | - | - | - |
| Reclamo | - | - | - | - | - | - | - | - | 100,00 | - | - | - | - | - | - |
| Tutela | - | - | 7,69 | - | - | - | - | - | 46,15 | - | - | 46,15 | - | - | - |
| Audiencia Preparatoria | 1,31 | - | - | 29,08 | 67,54 | - | - | - | 0,38 | 0,38 | - | 1,31 | - | - | - |
| Ordinario | 1,45 | - | - | 28,36 | 69,57 | - | - | - | 0,41 | - | - | 0,21 | - | - | - |
| Practica Antisindical | - | - | - | 60,00 | 40,00 | - | - | - | - | - | - | - | - | - | - |
| Reclamo | - | - | - | 57,14 | 42,86 | - | - | - | - | - | - | - | - | - | - |
| Tutela | - | - | - | 22,58 | 51,61 | - | - | - | - | 6,45 | - | 19,35 | - | - | - |
| Audiencia Única | 1,09 | - | - | 0,82 | 49,46 | 0,54 | - | 1,09 | 0,82 | - | 0,27 | 45,92 | - | - | - |
| Monitorio | 0,88 | - | - | 0,88 | 47,94 | 0,29 | - | 1,18 | 0,88 | - | 0,29 | 47,65 | - | - | - |
| Reclamo | 3,57 | - | - | - | 67,86 | 3,57 | - | - | - | - | - | 25,00 | - | - | - |
| JLT de San Bernardo | 1,10 | - | 0,37 | - | - | 49,63 | 0,73 | 0,73 | 26,56 | - | 0,18 | 17,22 | - | - | 3,48 |
| Audiencia de Juicio | 0,79 | - | - | - | - | 5,51 | - | - | 13,39 | - | 0,79 | 71,65 | - | - | 7,87 |
| Ordinario | 0,91 | - | - | - | - | 6,36 | - | - | 13,64 | - | 0,91 | 71,82 | - | - | 6,36 |
| Reclamo | - | - | - | - | - | - | - | - | 10,00 | - | - | 90,00 | - | - | - |
| Tutela | - | - | - | - | - | - | - | - | 14,29 | - | - | 42,86 | - | - | 42,86 |
| Audiencia Preparatoria | 1,75 | - | 0,70 | - | - | 90,53 | 1,05 | 1,40 | 1,75 | - | - | 1,05 | - | - | 1,75 |
| Ordinario | 1,93 | - | 0,77 | - | - | 92,66 | 1,16 | 1,54 | 0,77 | - | - | 0,77 | - | - | 0,39 |
| Reclamo | - | - | - | - | - | 90,91 | - | - | 9,09 | - | - | - | - | - | - |
| Tutela | - | - | - | - | - | 53,33 | - | - | 13,33 | - | - | 6,67 | - | - | 26,67 |
| Audiencia Única | - | - | - | - | - | 4,48 | 0,75 | - | 91,79 | - | - | - | - | - | 2,99 |
| Monitorio | - | - | - | - | - | 4,03 | 0,81 | - | 91,94 | - | - | - | - | - | 3,23 |
| Reclamo | - | - | - | - | - | 10,00 | - | - | 90,00 | - | - | - | - | - | - |
| JLT de Puente Alto | 0,58 | - | - | - | 0,29 | 64,24 | - | - | 1,16 | - | - | 25,87 | - | - | 7,27 |
| Audiencia de Juicio | - | - | - | - | - | 9,84 | - | - | 1,64 | - | - | 72,13 | - | - | 16,39 |
| Ordinario | - | - | - | - | - | 6,38 | - | - | - | - | - | 78,72 | - | - | - |
| Reclamo | - | - | - | - | - | 20,00 | - | - | - | - | - | 80,00 | - | - | - |
| Tutela | - | - | - | - | - | 22,22 | - | - | 11,11 | - | - | 33,33 | - | - | 33,33 |
| Audiencia Preparatoria | 1,22 | - | - | - | 0,61 | 93,90 | - | - | - | 1,22 | - | 2,44 | - | - | 0,61 |
| Ordinario | 1,48 | - | - | - | 0,74 | 94,81 | - | - | - | 0,74 | - | 2,22 | - | - | - |
| Reclamo | - | - | - | - | - | 88,89 | - | - | - | - | - | 11,11 | - | - | - |
| Tutela | - | - | - | - | - | 90,00 | - | - | - | 5,00 | - | - | - | - | 5,00 |
| Audiencia Única | - | - | - | - | - | 51,26 | - | - | 2,52 | - | - | 34,45 | - | - | 11,76 |
| Monitorio | - | - | - | - | - | 51,82 | - | - | 2,73 | - | - | 33,64 | - | - | 11,82 |
| Reclamo | - | - | - | - | - | 44,44 | - | - | - | - | - | 44,44 | - | - | 11,11 |
| Total general | 7,26 | 0,73 | 5,75 | 33,48 | 4,89 | 15,70 | 2,16 | 2,39 | 17,20 | 0,24 | 0,04 | 2,79 | 0,14 | 5,72 | 1,51 |

Minutos de programación por tipo de audiencia y procedimiento más utilizados por cada tribunal

En los próximos cuadros se detalla para cada tribunal:

- Min: Minutos de programación de audiencia más utilizado por el tribunal, por tipo de audiencia y procedimiento.
- Total Audiencias: El total de audiencias de ese tipo y procedimiento que se han realizado.
- Cantidad: La cantidad de audiencias que se programaron a los minutos señalados en la primera columna.
- %: Porcentaje del total que representan las audiencias programadas a esos minutos.

| JLT DE ARICA | | | | |
|------------------------|-----|------------------|----------|-------|
| AUDIENCIA DE JUICIO | MIN | TOTAL AUDIENCIAS | CANTIDAD | % |
| Ordinario | 150 | 46 | 20 | 43,48 |
| Practica Antisindical | 150 | 1 | 1 | 100 |
| Reclamo | 150 | 5 | 3 | 60 |
| Tutela | 120 | 6 | 3 | 50 |
| AUDIENCIA PREPARATORIA | MIN | TOTAL AUDIENCIAS | CANTIDAD | % |
| Ordinario | 90 | 98 | 85 | 86,73 |
| Practica Antisindical | 90 | 1 | 1 | 100 |
| Reclamo | 90 | 7 | 7 | 100 |
| Tutela | 90 | 14 | 11 | 78,57 |
| AUDIENCIA ÚNICA | MIN | TOTAL AUDIENCIAS | CANTIDAD | % |
| Monitorio | 90 | 103 | 92 | 89,32 |
| Reclamo | 90 | 13 | 11 | 84,62 |

Del cuadro anterior no se logra percibir una clara tendencia en los rangos de programación de las audiencias de Juicio, lo que se refleja en que el tiempo más usado en los procedimientos ordinarios que representa poco más del 40% de los casos.

Seguimiento de Reformas Procesales: Informe Audiencias Reforma Procesal Laboral
año 2010

| JLT DE IQUIQUE | | | | |
|-------------------------------|------------|-------------------------|-----------------|----------|
| AUDIENCIA DE JUICIO | MIN | TOTAL AUDIENCIAS | CANTIDAD | % |
| Ordinario | 60 | 124 | 62 | 50 |
| Practica Antisindical | 60 | 8 | 6 | 75 |
| Reclamo | 30 | 12 | 9 | 75 |
| Tutela | 60 | 15 | 8 | 53,33 |
| AUDIENCIA PREPARATORIA | MIN | TOTAL AUDIENCIAS | CANTIDAD | % |
| Ordinario | 30 | 297 | 151 | 50,84 |
| Practica Antisindical | 30 | 8 | 5 | 62,50 |
| Reclamo | 30 | 19 | 11 | 57,89 |
| Tutela | 30 | 43 | 22 | 51,16 |
| AUDIENCIA ÚNICA | MIN | TOTAL AUDIENCIAS | CANTIDAD | % |
| Monitorio | 30 | 228 | 112 | 49,12 |
| Reclamo | 30 | 22 | 12 | 54,55 |

De la información recién expuesta se observa que en general este tribunal agenda sus audiencias de juicio en 60 minutos, mientras que las preparatorias y monitorios en 30 minutos.

| JLT DE ANTOFAGASTA | | | | |
|-------------------------------|------------|-------------------------|-----------------|----------|
| AUDIENCIA DE JUICIO | MIN | TOTAL AUDIENCIAS | CANTIDAD | % |
| Ordinario | 40 | 226 | 89 | 39,38 |
| Practica Antisindical | 40 | 7 | 2 | 28,57 |
| Reclamo | 50 | 17 | 7 | 41,18 |
| Tutela | 40 | 22 | 8 | 36,36 |
| AUDIENCIA PREPARATORIA | MIN | TOTAL AUDIENCIAS | CANTIDAD | % |
| Ordinario | 50 | 470 | 183 | 38,94 |
| Practica Antisindical | 50 | 14 | 5 | 35,71 |
| Reclamo | 10 | 19 | 8 | 42,11 |
| Tutela | 10 | 26 | 10 | 38,46 |
| AUDIENCIA ÚNICA | MIN | TOTAL AUDIENCIAS | CANTIDAD | % |
| Monitorio | 50 | 209 | 94 | 44,98 |
| Reclamo | 50 | 30 | 15 | 50 |

Seguimiento de Reformas Procesales: Informe Audiencias Reforma Procesal Laboral
año 2010

Se puede observar que un importante porcentaje de las audiencias preparatorias se programan a 50 minutos, no existiendo una regla general para las audiencias de juicio, aunque mayormente se programan a 40 minutos.

| JLT DE CALAMA | | | | |
|-------------------------------|------------|-------------------------|-----------------|----------|
| AUDIENCIA DE JUICIO | MIN | TOTAL AUDIENCIAS | CANTIDAD | % |
| Ordinario | 150 | 135 | 97 | 71,85 |
| Practica Antisindical | 150 | 5 | 4 | 80 |
| Reclamo | 150 | 48 | 34 | 70,83 |
| Tutela | 150 | 20 | 14 | 70 |
| AUDIENCIA PREPARATORIA | MIN | TOTAL AUDIENCIAS | CANTIDAD | % |
| Ordinario | 70 | 227 | 219 | 96,48 |
| Practica Antisindical | 70 | 10 | 9 | 90 |
| Reclamo | 70 | 52 | 51 | 98,08 |
| Tutela | 70 | 26 | 25 | 96,15 |
| AUDIENCIA ÚNICA | MIN | TOTAL AUDIENCIAS | CANTIDAD | % |
| Monitorio | 70 | 73 | 42 | 57,53 |
| Reclamo | 150 | 15 | 6 | 40 |

De los datos que presenta el cuadro anterior se puede concluir que mayoritariamente las audiencias se programan en dos grupos de 150 y 70 minutos.

| JLT DE COPIAPÓ | | | | |
|-------------------------------|------------|-------------------------|-----------------|----------|
| AUDIENCIA DE JUICIO | MIN | TOTAL AUDIENCIAS | CANTIDAD | % |
| Ordinario | 140 | 42 | 42 | 100 |
| Reclamo | 140 | 16 | 16 | 100 |
| Tutela | 140 | 7 | 7 | 100 |
| AUDIENCIA PREPARATORIA | MIN | TOTAL AUDIENCIAS | CANTIDAD | % |
| Ordinario | 40 | 141 | 138 | 97,87 |
| Practica Antisindical | 40 | 1 | 1 | 100 |
| Reclamo | 40 | 21 | 21 | 100 |
| Tutela | 40 | 12 | 12 | 100 |
| AUDIENCIA ÚNICA | MIN | TOTAL AUDIENCIAS | CANTIDAD | % |
| Monitorio | 140 | 132 | 129 | 97,73 |
| Reclamo | 140 | 25 | 25 | 100 |

Seguimiento de Reformas Procesales: Informe Audiencias Reforma Procesal Laboral año 2010

En este tribunal se presenta una clara distribución igualitaria de la programación de audiencias según el tipo de estas, distinguiéndose rangos de 40 y 140 minutos según el tipo de audiencia.

| JLT DE LA SERENA | | | | |
|-------------------------------|------------|-------------------------|-----------------|----------|
| AUDIENCIA DE JUICIO | MIN | TOTAL AUDIENCIAS | CANTIDAD | % |
| Ordinario | 80 | 213 | 200 | 93,90 |
| Practica Antisindical | 80 | 1 | 1 | 100 |
| Reclamo | 80 | 4 | 3 | 75 |
| Tutela | 80 | 17 | 17 | 100 |
| AUDIENCIA PREPARATORIA | MIN | TOTAL AUDIENCIAS | CANTIDAD | % |
| Ordinario | 10 | 294 | 293 | 99,66 |
| Practica Antisindical | 10 | 4 | 4 | 100 |
| Reclamo | 10 | 10 | 10 | 100 |
| Tutela | 10 | 29 | 29 | 100 |
| AUDIENCIA ÚNICA | MIN | TOTAL AUDIENCIAS | CANTIDAD | % |
| Monitorio | 80 | 275 | 266 | 96,73 |
| Reclamo | 80 | 18 | 17 | 94,44 |

Como se aprecia de los datos, este tribunal tiene claramente diferenciados los rangos de duración en dos grandes grupos de 10 y 80 minutos.

| JLT DE VALPARAÍSO | | | | |
|-------------------------------|------------|-------------------------|-----------------|----------|
| AUDIENCIA DE JUICIO | MIN | TOTAL AUDIENCIAS | CANTIDAD | % |
| Ordinario | 70 | 301 | 188 | 62,46 |
| Practica Antisindical | 70 | 17 | 8 | 47,06 |
| Reclamo | 70 | 41 | 27 | 65,85 |
| Tutela | 70 | 41 | 21 | 51,22 |
| AUDIENCIA PREPARATORIA | MIN | TOTAL AUDIENCIAS | CANTIDAD | % |
| Ordinario | 30 | 756 | 724 | 95,77 |
| Practica Antisindical | 30 | 21 | 21 | 100 |
| Reclamo | 30 | 54 | 47 | 87,04 |
| Tutela | 30 | 78 | 74 | 94,87 |
| AUDIENCIA ÚNICA | MIN | TOTAL AUDIENCIAS | CANTIDAD | % |
| Monitorio | 40 | 816 | 745 | 91,30 |
| Reclamo | 40 | 83 | 79 | 95,18 |

De lo observado en los datos del cuadro precedente, este tribunal programa mayoritariamente las audiencias de juicio a 70 minutos y las preparatorias a 30 minutos.

Seguimiento de Reformas Procesales: Informe Audiencias Reforma Procesal Laboral
año 2010

| JLT DE SAN FELIPE | | | | |
|-------------------------------|------------|-------------------------|-----------------|----------|
| AUDIENCIA DE JUICIO | MIN | TOTAL AUDIENCIAS | CANTIDAD | % |
| Ordinario | 90 | 56 | 50 | 89,29 |
| Reclamo | 90 | 2 | 2 | 100 |
| Tutela | 90 | 5 | 4 | 80 |
| AUDIENCIA PREPARATORIA | MIN | TOTAL AUDIENCIAS | CANTIDAD | % |
| Ordinario | 50 | 108 | 100 | 92,59 |
| Practica Antisindical | 50 | 1 | 1 | 100 |
| Reclamo | 50 | 3 | 3 | 100 |
| Tutela | 50 | 6 | 6 | 100 |
| AUDIENCIA ÚNICA | MIN | TOTAL AUDIENCIAS | CANTIDAD | % |
| Monitorio | 150 | 88 | 76 | 86,36 |
| Reclamo | 150 | 5 | 4 | 80 |

En este caso, el tribunal programa mayoritariamente las audiencias de juicio a 90 minutos y las preparatorias a 50 minutos.

| JLT DE RANCAGUA | | | | |
|-------------------------------|------------|-------------------------|-----------------|----------|
| AUDIENCIA DE JUICIO | MIN | TOTAL AUDIENCIAS | CANTIDAD | % |
| Ordinario | 10 | 190 | 190 | 100 |
| Practica Antisindical | 10 | 5 | 5 | 100 |
| Reclamo | 10 | 6 | 6 | 100 |
| Tutela | 10 | 12 | 12 | 100 |
| AUDIENCIA PREPARATORIA | MIN | TOTAL AUDIENCIAS | CANTIDAD | % |
| Ordinario | 10 | 487 | 487 | 100 |
| Practica Antisindical | 10 | 18 | 18 | 100 |
| Reclamo | 10 | 8 | 8 | 100 |
| Tutela | 10 | 17 | 17 | 100 |
| AUDIENCIA ÚNICA | MIN | TOTAL AUDIENCIAS | CANTIDAD | % |
| Monitorio | 10 | 212 | 212 | 100 |
| Reclamo | 10 | 14 | 14 | 100 |

Este tribunal presenta una particularidad que programa todas sus audiencias a 10 minutos, y si bien pareciera ser que se está haciendo uso de un modelo de concentración de audiencias, es

Seguimiento de Reformas Procesales: Informe Audiencias Reforma Procesal Laboral
año 2010

complejo determinar sin analizar detalladamente un universo de causas específico dentro del tribunal.

| JLT DE CURICÓ | | | | |
|-------------------------------|------------|-------------------------|-----------------|----------|
| AUDIENCIA DE JUICIO | MIN | TOTAL AUDIENCIAS | CANTIDAD | % |
| Ordinario | 10 | 94 | 46 | 48,94 |
| Reclamo | 10 | 18 | 11 | 61,11 |
| Tutela | 10 | 18 | 11 | 61,11 |
| AUDIENCIA PREPARATORIA | MIN | TOTAL AUDIENCIAS | CANTIDAD | % |
| Ordinario | 10 | 207 | 143 | 69,08 |
| Reclamo | 10 | 15 | 11 | 73,33 |
| Tutela | 10 | 28 | 16 | 57,14 |
| AUDIENCIA ÚNICA | MIN | TOTAL AUDIENCIAS | CANTIDAD | % |
| Monitorio | 10 | 80 | 65 | 81,25 |
| Reclamo | 10 | 20 | 17 | 85 |

Del cuadro anterior se concluye que este tribunal agenda mayoritariamente las audiencias a 10 minutos, pero este tribunal tiene un saldo de minutos finales utilizados altamente negativos, lo que implica que sus audiencias están durando más de lo programado.

| JLT DE TALCA | | | | |
|-------------------------------|------------|-------------------------|-----------------|----------|
| AUDIENCIA DE JUICIO | MIN | TOTAL AUDIENCIAS | CANTIDAD | % |
| Ordinario | 120 | 64 | 48 | 75 |
| Reclamo | 120 | 2 | 2 | 100 |
| Tutela | 120 | 4 | 2 | 50 |
| AUDIENCIA PREPARATORIA | MIN | TOTAL AUDIENCIAS | CANTIDAD | % |
| Ordinario | 60 | 206 | 200 | 97,09 |
| Reclamo | 60 | 1 | 1 | 100 |
| Tutela | 60 | 13 | 11 | 84,62 |
| AUDIENCIA ÚNICA | MIN | TOTAL AUDIENCIAS | CANTIDAD | % |
| Monitorio | 90 | 120 | 110 | 91,67 |
| Reclamo | 90 | 10 | 7 | 70 |

De los datos que presenta el cuadro anterior se puede concluir que mayoritariamente las audiencias preparatorias se programan a 60 minutos, mientras que las audiencias de juicio a 120 minutos.

Seguimiento de Reformas Procesales: Informe Audiencias Reforma Procesal Laboral
año 2010

| JLT DE CHILLÁN | | | | |
|-------------------------------|------------|-------------------------|-----------------|----------|
| AUDIENCIA DE JUICIO | MIN | TOTAL AUDIENCIAS | CANTIDAD | % |
| Ordinario | 90 | 128 | 125 | 97,66 |
| Reclamo | 90 | 19 | 18 | 94,74 |
| Tutela | 90 | 4 | 2 | 50 |
| AUDIENCIA PREPARATORIA | MIN | TOTAL AUDIENCIAS | CANTIDAD | % |
| Ordinario | 30 | 183 | 177 | 96,72 |
| Reclamo | 30 | 18 | 18 | 100 |
| Tutela | 30 | 6 | 6 | 100 |
| AUDIENCIA ÚNICA | MIN | TOTAL AUDIENCIAS | CANTIDAD | % |
| Monitorio | 60 | 114 | 109 | 95,61 |
| Reclamo | 60 | 21 | 19 | 90,48 |

De los datos que aporta la tabla anterior, se puede concluir que este tribunal por regla general programa casi la totalidad de sus audiencias dentro de los mismos rangos horarios: 30 minutos las preparatorias, 60 minutos las audiencias únicas de procedimiento monitorio y 90 minutos los juicios.

| JLT DE CONCEPCIÓN | | | | |
|-------------------------------|------------|-------------------------|-----------------|----------|
| AUDIENCIA DE JUICIO | MIN | TOTAL AUDIENCIAS | CANTIDAD | % |
| Ordinario | 90 | 228 | 153 | 67,11 |
| Practica Antisindical | 90 | 1 | 1 | 100 |
| Reclamo | 90 | 8 | 6 | 75 |
| Tutela | 150 | 25 | 11 | 44 |
| AUDIENCIA PREPARATORIA | MIN | TOTAL AUDIENCIAS | CANTIDAD | % |
| Ordinario | 40 | 786 | 722 | 91,86 |
| Practica Antisindical | 40 | 4 | 3 | 75 |
| Reclamo | 40 | 18 | 17 | 94,44 |
| Tutela | 40 | 58 | 51 | 87,93 |
| AUDIENCIA ÚNICA | MIN | TOTAL AUDIENCIAS | CANTIDAD | % |
| Monitorio | 60 | 430 | 405 | 94,19 |
| Reclamo | 60 | 32 | 26 | 81,25 |

Seguimiento de Reformas Procesales: Informe Audiencias Reforma Procesal Laboral
año 2010

Este tribunal también presenta una clara distribución igualitaria de las audiencias según el tipo de estas, distinguiéndose rangos de 40, 60 y 90 minutos según el tipo de audiencia.

| JLT DE LOS ÁNGELES | | | | |
|-------------------------------|------------|-------------------------|-----------------|----------|
| AUDIENCIA DE JUICIO | MIN | TOTAL AUDIENCIAS | CANTIDAD | % |
| Ordinario | 90 | 54 | 22 | 40,74 |
| Reclamo | 20 | 2 | 1 | 50 |
| Tutela | 60 | 6 | 2 | 33,33 |
| AUDIENCIA PREPARATORIA | MIN | TOTAL AUDIENCIAS | CANTIDAD | % |
| Ordinario | 60 | 125 | 74 | 59,20 |
| Reclamo | 90 | 4 | 3 | 75 |
| Tutela | 60 | 13 | 8 | 61,54 |
| AUDIENCIA ÚNICA | MIN | TOTAL AUDIENCIAS | CANTIDAD | % |
| Monitorio | 90 | 110 | 54 | 49,09 |
| Reclamo | 90 | 22 | 12 | 54,55 |

Este tribunal presenta como regla general una programación de las audiencias preparatorias en 60 minutos, pero por otra parte el tiempo de programación de los juicios y audiencias únicas de procedimiento monitorio no es regular.

| JLT DE TEMUCO | | | | |
|-------------------------------|------------|-------------------------|-----------------|----------|
| AUDIENCIA DE JUICIO | MIN | TOTAL AUDIENCIAS | CANTIDAD | % |
| Ordinario | 90 | 210 | 204 | 97,14 |
| Practica Antisindical | 90 | 7 | 7 | 100 |
| Reclamo | 90 | 65 | 64 | 98,46 |
| Tutela | 90 | 18 | 16 | 88,89 |
| AUDIENCIA PREPARATORIA | MIN | TOTAL AUDIENCIAS | CANTIDAD | % |
| Ordinario | 40 | 330 | 329 | 99,70 |
| Practica Antisindical | 40 | 11 | 9 | 81,82 |
| Reclamo | 40 | 72 | 72 | 100 |
| Tutela | 40 | 31 | 30 | 96,77 |
| AUDIENCIA ÚNICA | MIN | TOTAL AUDIENCIAS | CANTIDAD | % |
| Monitorio | 60 | 280 | 274 | 97,86 |
| Reclamo | 60 | 44 | 42 | 95,45 |

Este tribunal presenta criterios constantes de programación en cuanto al tiempo: 40, 60 y 90 minutos en casi el 100% de los casos.

Seguimiento de Reformas Procesales: Informe Audiencias Reforma Procesal Laboral
año 2010

| JLT DE VALDIVIA | | | | |
|-------------------------------|------------|-------------------------|-----------------|----------|
| AUDIENCIA DE JUICIO | MIN | TOTAL AUDIENCIAS | CANTIDAD | % |
| Ordinario | 90 | 77 | 60 | 77,92 |
| Reclamo | 90 | 10 | 9 | 90 |
| Tutela | 90 | 12 | 9 | 75 |
| AUDIENCIA PREPARATORIA | MIN | TOTAL AUDIENCIAS | CANTIDAD | % |
| Ordinario | 60 | 148 | 140 | 94,59 |
| Reclamo | 60 | 11 | 11 | 100 |
| Tutela | 60 | 20 | 20 | 100 |
| AUDIENCIA ÚNICA | MIN | TOTAL AUDIENCIAS | CANTIDAD | % |
| Monitorio | 60 | 169 | 144 | 85,21 |
| Reclamo | 60 | 15 | 11 | 73,33 |

Este tribunal presenta como regla general una programación de las audiencias preparatorias en 60 minutos, mientras que los de juicios en 90 minutos.

| JLT DE OSORNO | | | | |
|-------------------------------|------------|-------------------------|-----------------|----------|
| AUDIENCIA DE JUICIO | MIN | TOTAL AUDIENCIAS | CANTIDAD | % |
| Ordinario | 90 | 79 | 74 | 93,67 |
| Practica Antisindical | 90 | 1 | 1 | 100 |
| Reclamo | 90 | 22 | 21 | 95,45 |
| Tutela | 90 | 15 | 14 | 93,33 |
| AUDIENCIA PREPARATORIA | MIN | TOTAL AUDIENCIAS | CANTIDAD | % |
| Ordinario | 60 | 130 | 124 | 95,38 |
| Practica Antisindical | 60 | 2 | 2 | 100 |
| Reclamo | 60 | 23 | 21 | 91,30 |
| Tutela | 60 | 17 | 16 | 94,12 |
| AUDIENCIA ÚNICA | MIN | TOTAL AUDIENCIAS | CANTIDAD | % |
| Monitorio | 60 | 76 | 71 | 93,42 |
| Reclamo | 60 | 13 | 12 | 92,31 |

Este tribunal presenta como regla general una programación estable dependiendo el tipo de audiencia en 60 y 90 minutos.

Seguimiento de Reformas Procesales: Informe Audiencias Reforma Procesal Laboral
año 2010

| JLT DE PUERTO MONTT | | | | |
|-------------------------------|------------|-------------------------|-----------------|----------|
| AUDIENCIA DE JUICIO | MIN | TOTAL AUDIENCIAS | CANTIDAD | % |
| Ordinario | 90 | 165 | 156 | 94,55 |
| Reclamo | 90 | 67 | 63 | 94,03 |
| Tutela | 90 | 18 | 17 | 94,44 |
| AUDIENCIA PREPARATORIA | MIN | TOTAL AUDIENCIAS | CANTIDAD | % |
| Ordinario | 50 | 279 | 263 | 94,27 |
| Reclamo | 50 | 81 | 77 | 95,06 |
| Tutela | 50 | 32 | 31 | 96,88 |
| AUDIENCIA ÚNICA | MIN | TOTAL AUDIENCIAS | CANTIDAD | % |
| Monitorio | 90 | 161 | 150 | 93,17 |
| Reclamo | 90 | 45 | 39 | 86,67 |

Este tribunal presenta la mayoría de sus audiencias en dos rangos claros de programación: 50 minutos para las audiencias preparatorias y 90 minutos para todas las demás.

| JLT DE CASTRO | | | | |
|-------------------------------|------------|-------------------------|-----------------|----------|
| AUDIENCIA DE JUICIO | MIN | TOTAL AUDIENCIAS | CANTIDAD | % |
| Ordinario | 90 | 54 | 29 | 53,70 |
| Reclamo | 90 | 13 | 9 | 69,23 |
| Tutela | 40 | 1 | 1 | 100 |
| AUDIENCIA PREPARATORIA | MIN | TOTAL AUDIENCIAS | CANTIDAD | % |
| Ordinario | 60 | 110 | 62 | 56,36 |
| Reclamo | 60 | 13 | 9 | 69,23 |
| Tutela | 60 | 5 | 5 | 100 |
| AUDIENCIA ÚNICA | MIN | TOTAL AUDIENCIAS | CANTIDAD | % |
| Monitorio | 90 | 30 | 24 | 80 |
| Reclamo | 90 | 5 | 4 | 80 |

Este tribunal programa cerca del 50% de sus audiencias preparatorias y de juicio 60 y 90 minutos, respectivamente.

Seguimiento de Reformas Procesales: Informe Audiencias Reforma Procesal Laboral
año 2010

| JLT DE COYHAIQUE | | | | |
|-------------------------------|------------|-------------------------|-----------------|----------|
| AUDIENCIA DE JUICIO | MIN | TOTAL AUDIENCIAS | CANTIDAD | % |
| Ordinario | 120 | 16 | 9 | 56,25 |
| Reclamo | 150 | 2 | 2 | 100 |
| Tutela | 150 | 5 | 5 | 100 |
| AUDIENCIA PREPARATORIA | MIN | TOTAL AUDIENCIAS | CANTIDAD | % |
| Ordinario | 120 | 28 | 17 | 60,71 |
| Reclamo | 60 | 2 | 1 | 50 |
| Tutela | 120 | 7 | 5 | 71,43 |
| AUDIENCIA ÚNICA | MIN | TOTAL AUDIENCIAS | CANTIDAD | % |
| Monitorio | 120 | 26 | 19 | 73,08 |
| Reclamo | 120 | 3 | 2 | 66,67 |

De los datos expuestos en el cuadro precedente se observa que existen diferentes rangos de programación, pero que en general las audiencias preparatorias se programan a 120 minutos, igual que las audiencias de juicio.

| JLT DE PUNTA ARENAS | | | | |
|-------------------------------|------------|-------------------------|-----------------|----------|
| AUDIENCIA DE JUICIO | MIN | TOTAL AUDIENCIAS | CANTIDAD | % |
| Ordinario | 150 | 77 | 23 | 29,87 |
| Reclamo | 150 | 6 | 3 | 50 |
| Tutela | 60 | 2 | 1 | 50 |
| AUDIENCIA PREPARATORIA | MIN | TOTAL AUDIENCIAS | CANTIDAD | % |
| Ordinario | 40 | 120 | 116 | 96,67 |
| Practica Antisindical | 40 | 1 | 1 | 100 |
| Reclamo | 40 | 8 | 8 | 100 |
| Tutela | 40 | 6 | 6 | 100 |
| AUDIENCIA ÚNICA | MIN | TOTAL AUDIENCIAS | CANTIDAD | % |
| Monitorio | 120 | 155 | 81 | 52,26 |
| Reclamo | 120 | 11 | 5 | 45,45 |

De los datos entregados por la tabla, se concluye que este tribunal tiene casi en su totalidad las audiencias preparatorias programadas en rangos bastante estables de 40 minutos, mientras que las audiencias de juicio es más variable.

Seguimiento de Reformas Procesales: Informe Audiencias Reforma Procesal Laboral
año 2010

| 1º JLT DE SANTIAGO | | | | |
|-------------------------------|------------|-------------------------|-----------------|----------|
| AUDIENCIA DE JUICIO | MIN | TOTAL AUDIENCIAS | CANTIDAD | % |
| Ordinario | 90 | 1330 | 1202 | 90,38 |
| Practica Antisindical | 90 | 36 | 33 | 91,67 |
| Reclamo | 90 | 102 | 89 | 87,25 |
| Tutela | 90 | 146 | 131 | 89,73 |
| AUDIENCIA PREPARATORIA | MIN | TOTAL AUDIENCIAS | CANTIDAD | % |
| Ordinario | 40 | 3162 | 3133 | 99,08 |
| Practica Antisindical | 40 | 60 | 60 | 100 |
| Reclamo | 40 | 149 | 144 | 96,64 |
| Tutela | 40 | 314 | 311 | 99,04 |
| AUDIENCIA ÚNICA | MIN | TOTAL AUDIENCIAS | CANTIDAD | % |
| Monitorio | 60 | 1494 | 1443 | 95,59 |
| Reclamo | 60 | 150 | 136 | 90,67 |

De los datos entregados por la tabla, se concluye que este tribunal tiene casi en su totalidad las audiencias programadas según el tipo en rangos bastante estables de 40 y 90 minutos.

| 2º JLT DE SANTIAGO | | | | |
|-------------------------------|------------|-------------------------|-----------------|----------|
| AUDIENCIA DE JUICIO | MIN | TOTAL AUDIENCIAS | CANTIDAD | % |
| Ordinario | 140 | 1503 | 1268 | 84,36 |
| Practica Antisindical | 140 | 37 | 29 | 78,38 |
| Reclamo | 140 | 79 | 67 | 84,81 |
| Tutela | 140 | 177 | 148 | 83,62 |
| AUDIENCIA PREPARATORIA | MIN | TOTAL AUDIENCIAS | CANTIDAD | % |
| Ordinario | 40 | 3226 | 3107 | 96,31 |
| Practica Antisindical | 40 | 62 | 47 | 75,81 |
| Reclamo | 40 | 148 | 143 | 96,62 |
| Tutela | 40 | 331 | 274 | 82,78 |
| AUDIENCIA ÚNICA | MIN | TOTAL AUDIENCIAS | CANTIDAD | % |
| Monitorio | 90 | 1463 | 1346 | 92 |
| Reclamo | 90 | 140 | 130 | 92,86 |

De los datos expuestos en el cuadro precedente se observa que en general las audiencias preparatorias se programan a 40 minutos, mientras que las audiencias de juicio en 140 minutos.

Seguimiento de Reformas Procesales: Informe Audiencias Reforma Procesal Laboral
año 2010

| JLT DE SAN MIGUEL | | | | |
|-------------------------------|------------|-------------------------|-----------------|----------|
| AUDIENCIA DE JUICIO | MIN | TOTAL AUDIENCIAS | CANTIDAD | % |
| Ordinario | 120 | 278 | 128 | 46,04 |
| Practica Antisindical | 60 | 2 | 1 | 50 |
| Reclamo | 90 | 8 | 8 | 100 |
| Tutela | 90 | 13 | 6 | 46,15 |
| AUDIENCIA PREPARATORIA | MIN | TOTAL AUDIENCIAS | CANTIDAD | % |
| Ordinario | 50 | 483 | 336 | 69,57 |
| Practica Antisindical | 40 | 5 | 3 | 60 |
| Reclamo | 40 | 14 | 8 | 57,14 |
| Tutela | 50 | 31 | 16 | 51,61 |
| AUDIENCIA ÚNICA | MIN | TOTAL AUDIENCIAS | CANTIDAD | % |
| Monitorio | 50 | 340 | 163 | 47,94 |
| Reclamo | 50 | 28 | 19 | 67,86 |

Este tribunal presenta una alta concentración de las audiencias preparatorias en 50 minutos de programación, mientras que en las de juicio la programación mayoritaria es a 120 minutos en un 46% de los casos.

| JLT DE SAN BERNARDO | | | | |
|-------------------------------|------------|-------------------------|-----------------|----------|
| AUDIENCIA DE JUICIO | MIN | TOTAL AUDIENCIAS | CANTIDAD | % |
| Ordinario | 120 | 110 | 79 | 71,82 |
| Reclamo | 120 | 10 | 9 | 90 |
| Tutela | 120 | 7 | 3 | 42,86 |
| AUDIENCIA PREPARATORIA | MIN | TOTAL AUDIENCIAS | CANTIDAD | % |
| Ordinario | 60 | 259 | 240 | 92,66 |
| Reclamo | 60 | 11 | 10 | 90,91 |
| Tutela | 60 | 15 | 8 | 53,33 |
| AUDIENCIA ÚNICA | MIN | TOTAL AUDIENCIAS | CANTIDAD | % |
| Monitorio | 90 | 124 | 114 | 91,94 |
| Reclamo | 90 | 10 | 9 | 90 |

Este tribunal presenta una distribución igualitaria de la programación de audiencias según el tipo de estas, distinguiéndose rangos de 60, 90 y 120 minutos según el tipo de audiencia.

Seguimiento de Reformas Procesales: Informe Audiencias Reforma Procesal Laboral
año 2010

| JLT DE PUENTE ALTO | | | | |
|-------------------------------|------------|-------------------------|-----------------|----------|
| AUDIENCIA DE JUICIO | MIN | TOTAL AUDIENCIAS | CANTIDAD | % |
| Ordinario | 120 | 47 | 37 | 78,72 |
| Reclamo | 120 | 5 | 4 | 80 |
| Tutela | 120 | 9 | 3 | 33,33 |
| AUDIENCIA PREPARATORIA | MIN | TOTAL AUDIENCIAS | CANTIDAD | % |
| Ordinario | 60 | 135 | 128 | 94,81 |
| Reclamo | 60 | 9 | 8 | 88,89 |
| Tutela | 60 | 20 | 18 | 90 |
| AUDIENCIA ÚNICA | MIN | TOTAL AUDIENCIAS | CANTIDAD | % |
| Monitorio | 60 | 110 | 57 | 51,82 |
| Reclamo | 60 | 9 | 4 | 44,44 |

De los datos entregados por la tabla, se concluye que este tribunal tiene sus audiencias programadas en dos bloques: 60 minutos para las audiencias preparatorias y 120 minutos para las audiencias de juicio.

Tipos de término que se generan dentro de audiencia

Los siguientes cuadros entregan el detalle por tribunal y tipo de audiencia en lo que dice relación con los diferentes términos que se han aplicado dentro de ellas.

| | Acoge Corrección del procedimiento | Allanamiento | Avenimiento | Caducidad, Declara | Conciliación | Desistimiento | Incompetencia | No da curso a la demanda | Prescripción, Acoge | Retiro de la Demanda | Sentencia | Sentencia Parcial | Transacción | Total general |
|---|------------------------------------|--------------|-------------|--------------------|--------------|---------------|---------------|--------------------------|---------------------|----------------------|------------|-------------------|-------------|---------------|
| Juzgado de Letras del Trabajo de Arica | 1 | | 4 | 2 | 133 | 2 | | | | | 49 | | | 191 |
| Audiencia de Juicio | | | 2 | | 15 | | | | | | 2 | | | 19 |
| Audiencia Preparatoria | 1 | | | 1 | 51 | | | | | | 4 | | | 57 |
| Audiencia Única | | | 2 | 1 | 67 | 2 | | | | | 43 | | | 115 |
| Juzgado de Letras del Trabajo de Iquique | | | 14 | 1 | 291 | 17 | 1 | | 1 | | 119 | | 1 | 445 |
| Audiencia de Juicio | | | 1 | | 43 | 3 | | | | | 1 | | 1 | 49 |
| Audiencia Preparatoria | | | 7 | 1 | 99 | 6 | 1 | | 1 | | 37 | | | 152 |
| Audiencia Única | | | 6 | | 149 | 8 | | | | | 81 | | | 244 |
| Juzgado de Letras del Trabajo de Antofagasta | 1 | | 236 | 3 | 144 | 30 | | | | | 135 | | 1 | 550 |
| Audiencia de Juicio | | | 38 | | 51 | 1 | | | | | | | | 90 |
| Audiencia Preparatoria | | | 96 | 2 | 61 | 13 | | | | | 58 | | | 230 |
| Audiencia Única | 1 | | 102 | 1 | 32 | 16 | | | | | 77 | | 1 | 230 |
| Juzgado de Letras del Trabajo de Calama | 1 | 1 | | 3 | 128 | 13 | 1 | | | | 84 | 1 | | 232 |
| Audiencia de Juicio | | | | | 21 | 3 | | | | | 13 | | | 37 |
| Audiencia Preparatoria | | 1 | | 2 | 68 | 7 | 1 | | | | 28 | 1 | | 108 |
| Audiencia Única | 1 | | | 1 | 39 | 3 | | | | | 43 | | | 87 |
| Juzgado de Letras del Trabajo de Copiapó | | 1 | | | 150 | 10 | 1 | | 4 | | 94 | | | 260 |
| Audiencia de Juicio | | | | | 14 | 1 | 1 | | | | 8 | | | 24 |
| Audiencia Preparatoria | | | | | 53 | 7 | | | 4 | | 17 | | | 81 |
| Audiencia Única | | 1 | | | 83 | 2 | | | | | 69 | | | 155 |

Seguimiento de Reformas Procesales: Informe Audiencias Reforma Procesal Laboral
año 2010

| | Acoge Corrección del procedimiento | Allanamiento | Avenimiento | Caducidad, Declara | Conciliación | Desistimiento | Incompetencia | No da curso a la demanda | Prescripción, Acoge | Retiro de la Demanda | Sentencia | Sentencia Parcial | Transacción | Total general |
|--|------------------------------------|--------------|-------------|--------------------|--------------|---------------|---------------|--------------------------|---------------------|----------------------|------------|-------------------|-------------|---------------|
| Juzgado de Letras del Trabajo de La Serena | | 1 | 168 | | 74 | 23 | 2 | | | | 147 | | | 415 |
| Audiencia de Juicio | | | 31 | | 6 | 4 | | | | | 10 | | | 51 |
| Audiencia Preparatoria | | | 44 | | 26 | 2 | 1 | | | | 6 | | | 79 |
| Audiencia Única | | 1 | 93 | | 42 | 17 | 1 | | | | 131 | | | 285 |
| Juzgado de Letras del Trabajo de Valparaíso | 3 | 1 | | 5 | 838 | 53 | | | 3 | | 528 | 5 | 1 | 1.437 |
| Audiencia de Juicio | | | | | 115 | 4 | | | | | 18 | | | 137 |
| Audiencia Preparatoria | 1 | | | 2 | 259 | 20 | | | 1 | | 142 | 5 | 1 | 431 |
| Audiencia Única | 2 | 1 | | 3 | 464 | 29 | | | 2 | | 368 | | | 869 |
| Juzgado de Letras del Trabajo de San Felipe | 3 | | 4 | 2 | 94 | 3 | | | | | 41 | | | 147 |
| Audiencia de Juicio | | | 2 | | 16 | | | | | | | | | 18 |
| Audiencia Preparatoria | | | 1 | 2 | 32 | | | | | | 1 | | | 36 |
| Audiencia Única | 3 | | 1 | | 46 | 3 | | | | | 40 | | | 93 |
| Juzgado de Letras del Trabajo de Rancagua | 2 | | 1 | | 430 | 21 | 2 | 1 | 3 | | 123 | | 1 | 584 |
| Audiencia de Juicio | | | | | 68 | 6 | | | | | 9 | | | 83 |
| Audiencia Preparatoria | 2 | | 1 | | 216 | 10 | 2 | 1 | 3 | | 48 | | 1 | 284 |
| Audiencia Única | | | | | 146 | 5 | | | | | 66 | | | 217 |
| Juzgado de Letras del Trabajo de Curicó | | | 2 | 1 | 174 | 6 | | | | | 42 | | 1 | 226 |
| Audiencia de Juicio | | | 1 | | 26 | 1 | | | | | | | 1 | 29 |
| Audiencia Preparatoria | | | 1 | | 88 | 3 | | | | | 7 | | | 99 |
| Audiencia Única | | | | 1 | 60 | 2 | | | | | 35 | | | 98 |
| Juzgado de Letras del Trabajo de Talca | | | | 1 | 187 | 9 | 1 | | 1 | | 76 | | 1 | 276 |
| Audiencia de Juicio | | | | | 11 | | | | | | | | | 11 |
| Audiencia Preparatoria | | | | | 88 | 5 | 1 | | 1 | | 39 | | 1 | 135 |
| Audiencia Única | | | | 1 | 88 | 4 | | | | | 37 | | | 130 |
| Juzgado de Letras del Trabajo de Chillán | | | 55 | 1 | 32 | 5 | | | 3 | | 99 | | | 195 |
| Audiencia de Juicio | | | 12 | | 7 | | | | | | 5 | | | 24 |
| Audiencia Preparatoria | | | 15 | 1 | 16 | 1 | | | 3 | | 3 | | | 39 |
| Audiencia Única | | | 28 | | 9 | 4 | | | | | 91 | | | 132 |

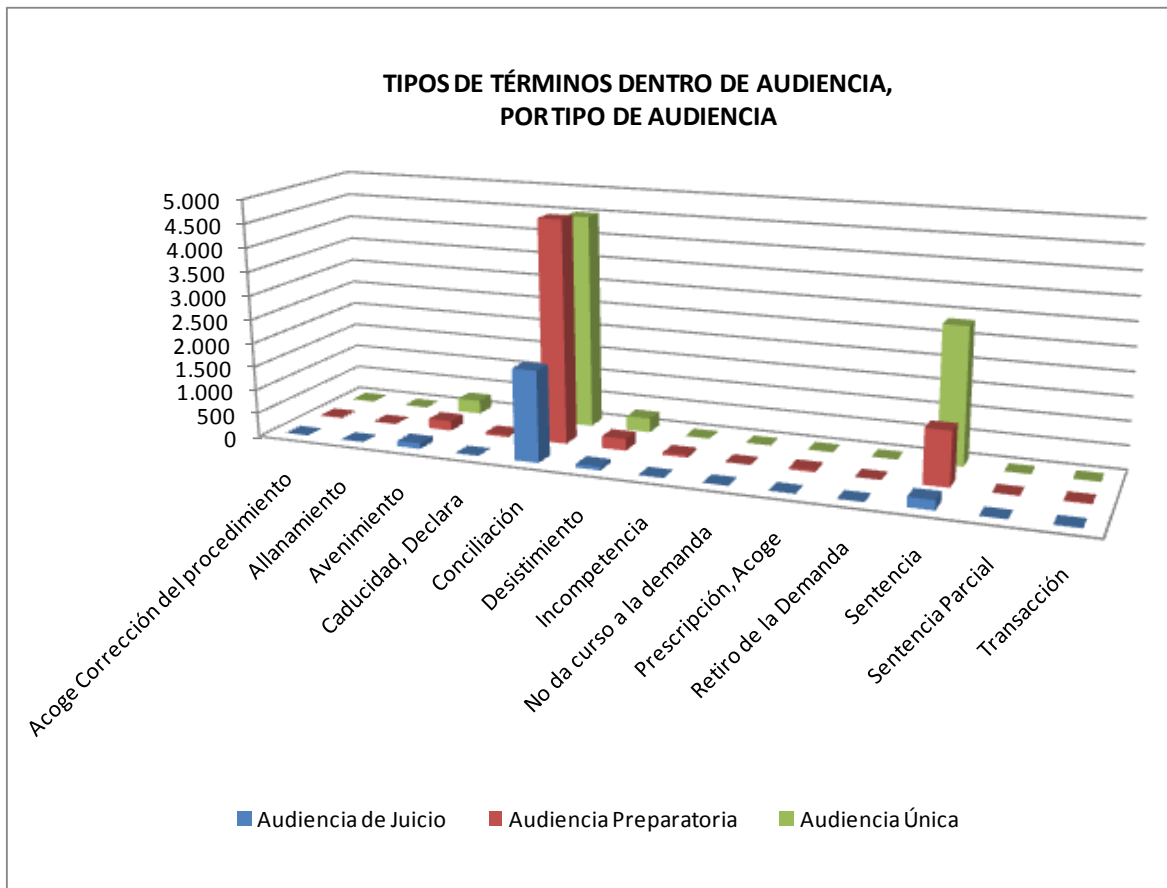
Seguimiento de Reformas Procesales: Informe Audiencias Reforma Procesal Laboral
año 2010

| | Acoge Corrección del procedimiento | Allanamiento | Avenimiento | Caducidad, Declara | Conciliación | Desistimiento | Incompetencia | No da curso a la demanda | Prescripción, Acoge | Retiro de la Demanda | Sentencia | Sentencia Parcial | Transacción | Total general |
|--|------------------------------------|--------------|-------------|--------------------|--------------|---------------|---------------|--------------------------|---------------------|----------------------|------------|-------------------|-------------|---------------|
| Juzgado de Letras del Trabajo de Concepción | 1 | | 2 | 7 | 620 | 47 | 1 | | 21 | | 254 | | 2 | 955 |
| Audiencia de Juicio | | | | | 80 | 1 | | | | | 10 | | 1 | 92 |
| Audiencia Preparatoria | 1 | | 1 | 6 | 257 | 18 | 1 | | 19 | | 128 | | 1 | 432 |
| Audiencia Única | | | 1 | 1 | 283 | 28 | | | 2 | | 116 | | | 431 |
| Juzgado de Letras del Trabajo de Los Ángeles | 3 | | 50 | | 62 | 14 | | | | | 86 | | 4 | 219 |
| Audiencia de Juicio | | | 14 | | 3 | 1 | | | | | 2 | | | 20 |
| Audiencia Preparatoria | | | 14 | | 28 | 5 | | | | | 20 | | 4 | 71 |
| Audiencia Única | 3 | | 22 | | 31 | 8 | | | | | 64 | | | 128 |
| Juzgado de Letras del Trabajo de Temuco | 1 | | 12 | 1 | 260 | 17 | | | 1 | | 168 | | 5 | 465 |
| Audiencia de Juicio | | | 2 | | 31 | 1 | | | | | 11 | | | 45 |
| Audiencia Preparatoria | | | 4 | | 84 | 6 | | | | | 8 | | | 102 |
| Audiencia Única | 1 | | 6 | 1 | 145 | 10 | | | 1 | | 149 | | 5 | 318 |
| Juzgado de Letras del Trabajo de Valdivia | 2 | 1 | 18 | 1 | 180 | 4 | | | | | 70 | | | 276 |
| Audiencia de Juicio | | | 3 | | 17 | | | | | | 4 | | | 24 |
| Audiencia Preparatoria | 2 | | 7 | 1 | 63 | 1 | | | | | 1 | | | 75 |
| Audiencia Única | | 1 | 8 | | 100 | 3 | | | | | 65 | | | 177 |
| Juzgado de Letras del Trabajo de Osorno | | | 3 | | 95 | 5 | | | 3 | | 52 | | | 158 |
| Audiencia de Juicio | | | 1 | | 4 | 2 | | | | | 16 | | | 23 |
| Audiencia Preparatoria | | | | | 43 | 1 | | | 3 | | 1 | | | 48 |
| Audiencia Única | | | 2 | | 48 | 2 | | | | | 35 | | | 87 |
| Juzgado de Letras del Trabajo de Puerto Montt | | 2 | | 7 | 192 | 14 | 1 | | | | 102 | | | 318 |
| Audiencia de Juicio | | | | | 23 | 4 | | | | | | | | 27 |
| Audiencia Preparatoria | | 2 | | 3 | 76 | 7 | | | | | 7 | | | 95 |
| Audiencia Única | | | | 4 | 93 | 3 | 1 | | | | 95 | | | 196 |
| Juzgado de Letras del Trabajo de Castro | | | | | 54 | 2 | 1 | | | | 25 | | | 82 |
| Audiencia de Juicio | | | | | 10 | 1 | | | | | | | | 11 |
| Audiencia Preparatoria | | | | | 33 | 1 | 1 | | | | 4 | | | 39 |
| Audiencia Única | | | | | 11 | | | | | | 21 | | | 32 |
| Juzgado de Letras del Trabajo de Coyhaique | | | | | 29 | 2 | | | | | 12 | | | 43 |
| Audiencia de Juicio | | | | | 1 | | | | | | | | | 1 |
| Audiencia Preparatoria | | | | | 12 | 1 | | | | | | | | 13 |
| Audiencia Única | | | | | 16 | 1 | | | | | 12 | | | 29 |

Seguimiento de Reformas Procesales: Informe Audiencias Reforma Procesal Laboral
año 2010

| | Acoge Corrección del procedimiento | Allanamiento | Avenimiento | Caducidad, Declara | Conciliación | Desistimiento | Incompetencia | No da curso a la demanda | Prescripción, Acoge | Retiro de la Demanda | Sentencia | Sentencia Parcial | Transacción | Total general |
|--|------------------------------------|--------------|-------------|--------------------|---------------|---------------|---------------|--------------------------|---------------------|----------------------|--------------|-------------------|-------------|---------------|
| Juzgado de Letras del Trabajo de Punta Arenas | | | 1 | | 144 | 4 | | | 4 | | 71 | | | 224 |
| Audiencia de Juicio | | | 1 | | 17 | 1 | | | | | | | | 19 |
| Audiencia Preparatoria | | | | | 35 | 1 | | | 4 | | | | | 40 |
| Audiencia Única | | | | | 92 | 2 | | | | | 71 | | | 165 |
| 1º Juzgado de Letras del Trabajo de Santiago | 6 | 1 | 3 | 17 | 3.047 | 133 | 28 | | 2 | 1 | 893 | | 2 | 4.133 |
| Audiencia de Juicio | | | | | 611 | 6 | 1 | | | | 43 | | 1 | 662 |
| Audiencia Preparatoria | 5 | 1 | 1 | 11 | 1.378 | 54 | 23 | | | 1 | 367 | | 1 | 1.842 |
| Audiencia Única | 1 | | 2 | 6 | 1.058 | 73 | 4 | | 2 | | 483 | | | 1.629 |
| 2º Juzgado de Letras del Trabajo de Santiago | 7 | 6 | 11 | 15 | 2.967 | 165 | 23 | | 4 | | 656 | | 10 | 3.864 |
| Audiencia de Juicio | | | 4 | | 600 | 29 | | | | | 47 | | 2 | 682 |
| Audiencia Preparatoria | 5 | 5 | 5 | 8 | 1.296 | 69 | 20 | | 4 | | 184 | | 6 | 1.602 |
| Audiencia Única | 2 | 1 | 2 | 7 | 1.071 | 67 | 3 | | | | 425 | | 2 | 1.580 |
| Juzgado de Letras del Trabajo de San Miguel | | 2 | 10 | 4 | 412 | 14 | 1 | | | | 161 | | 1 | 605 |
| Audiencia de Juicio | | | 1 | | 54 | 3 | | | | | | | 1 | 59 |
| Audiencia Preparatoria | | 1 | 7 | 2 | 167 | 6 | | | | | 5 | | | 188 |
| Audiencia Única | | 1 | 2 | 2 | 191 | 5 | 1 | | | | 156 | | | 358 |
| Juzgado de Letras del Trabajo de San Bernardo | 1 | | 5 | 1 | 211 | | 1 | | 2 | | 64 | | | 285 |
| Audiencia de Juicio | | | 2 | | 41 | | | | | | 2 | | | 45 |
| Audiencia Preparatoria | | | | | 98 | | 1 | | 2 | | 9 | | | 110 |
| Audiencia Única | 1 | | 3 | 1 | 72 | | | | | | 53 | | | 130 |
| Juzgado de Letras del Trabajo de Puente Alto | | | 4 | 5 | 142 | 5 | 1 | | | | 48 | | | 205 |
| Audiencia de Juicio | | | 1 | | 18 | | | | | | 1 | | | 20 |
| Audiencia Preparatoria | | | | 3 | 52 | 4 | 1 | | | | 13 | | | 73 |
| Audiencia Única | | | 3 | 2 | 72 | 1 | | | | | 34 | | | 112 |
| Total general | 32 | 16 | 603 | 77 | 11.090 | 618 | 65 | 1 | 52 | 1 | 4.199 | 6 | 30 | 16.790 |

El gráfico siguiente resume el detalle entregado en los cuadros anteriores en cuanto a los tipos de término que se han aplicado dentro de audiencia, para cada tipo de ellas.



| Tipo de Término | Audiencia de Juicio | Audiencia Preparatoria | Audiencia Única |
|------------------------------------|---------------------|------------------------|-----------------|
| Acoge Corrección del procedimiento | 0 | 17 | 15 |
| Allanamiento | 0 | 10 | 6 |
| Avenimiento | 116 | 204 | 283 |
| Caducidad, Declara | 0 | 45 | 32 |
| Conciliación | 1.903 | 4.679 | 4.508 |
| Desistimiento | 72 | 248 | 298 |
| Incompetencia | 2 | 53 | 10 |
| No da curso a la demanda | 0 | 1 | 0 |
| Prescripción, Acoge | 0 | 45 | 7 |
| Retiro de la Demanda | 0 | 1 | 0 |
| Sentencia | 202 | 1.137 | 2.860 |
| Sentencia Parcial | 0 | 6 | 0 |
| Transacción | 7 | 15 | 8 |

Tiempo de firma de resolución respecto de las audiencias realizadas

En el presente cuadro se detalla la cantidad de días hábiles que existen entre que una audiencia se realiza y se firma la resolución que da cuenta de lo resuelto en el sistema informático.

Para estos efectos, se diferenciaron los casos en que la firma de la resolución se realiza el mismo día (0), 1, 2 y 3 días después, entre 4 y 10 días, y más de 10 días después, expresando la información tanto en cantidad de causas como porcentajes del total.

| | TOTAL | DÍAS HÁBILES (cantidad) | | | | | | DÍAS HÁBILES (porcentaje) | | | | | |
|---------------------|---------------|-------------------------|--------------|------------|------------|------------|-----------|---------------------------|-------------|------------|------------|------------|------------|
| | | 0 | 1 | 2 | 3 | 4-10 | >10 | 0 | 1 | 2 | 3 | 4-10 | >10 |
| JLT de Arica | 294 | 233 | 48 | 6 | 5 | 2 | 0 | 79,3 | 16,3 | 2 | 1,7 | 0,7 | 0 |
| JLT de Iquique | 776 | 611 | 119 | 9 | 18 | 13 | 6 | 78,7 | 15,3 | 1,2 | 2,3 | 1,7 | 0,8 |
| JLT de Antofagasta | 1.040 | 950 | 67 | 2 | 6 | 3 | 12 | 91,3 | 6,4 | 0,2 | 0,6 | 0,3 | 1,2 |
| JLT de Calama | 611 | 327 | 182 | 25 | 33 | 41 | 3 | 53,5 | 29,8 | 4,1 | 5,4 | 6,7 | 0,5 |
| JLT de Copiapó | 397 | 370 | 20 | | 3 | 3 | 1 | 93,2 | 5 | 0 | 0,8 | 0,8 | 0,3 |
| JLT de La Serena | 865 | 533 | 203 | 39 | 29 | 54 | 7 | 61,6 | 23,5 | 4,5 | 3,4 | 6,2 | 0,8 |
| JLT de Valparaíso | 2.208 | 813 | 784 | 159 | 202 | 237 | 13 | 36,8 | 35,5 | 7,2 | 9,1 | 10,7 | 0,6 |
| JLT de San Felipe | 274 | 253 | 19 | 1 | 1 | 0 | 0 | 92,3 | 6,9 | 0,4 | 0,4 | 0 | 0 |
| JLT de Rancagua | 969 | 912 | 38 | 1 | 3 | 4 | 11 | 94,1 | 3,9 | 0,1 | 0,3 | 0,4 | 1,1 |
| JLT de Curicó | 480 | 355 | 98 | 5 | 10 | 10 | 2 | 74,0 | 20,4 | 1 | 2,1 | 2,1 | 0,4 |
| JLT de Talca | 420 | 408 | 10 | | 1 | 0 | 1 | 97,1 | 2,4 | 0 | 0,2 | 0 | 0,2 |
| JLT de Chillán | 493 | 229 | 222 | 27 | 8 | 7 | 0 | 46,5 | 45 | 5,5 | 1,6 | 1,4 | 0 |
| JLT de Concepción | 1.590 | 1.287 | 222 | 4 | 53 | 14 | 10 | 80,9 | 14 | 0,3 | 3,3 | 0,9 | 0,6 |
| JLT de Los Ángeles | 336 | 265 | 35 | 6 | 4 | 20 | 6 | 78,9 | 10,4 | 1,8 | 1,2 | 6 | 1,8 |
| JLT de Temuco | 1.068 | 1.018 | 42 | 1 | 6 | 1 | 0 | 95,3 | 3,9 | 0,1 | 0,6 | 0,1 | 0 |
| JLT de Valdivia | 462 | 248 | 137 | 40 | 12 | 25 | 0 | 53,7 | 29,7 | 8,7 | 2,6 | 5,4 | 0 |
| JLT de Osorno | 378 | 220 | 142 | 8 | 4 | 3 | 1 | 58,2 | 37,6 | 2,1 | 1,1 | 0,8 | 0,3 |
| JLT de Puerto Montt | 848 | 686 | 100 | 14 | 30 | 17 | 1 | 80,9 | 11,8 | 1,7 | 3,5 | 2 | 0,1 |
| JLT de Castro | 231 | 118 | 73 | 9 | 10 | 19 | 2 | 51,1 | 31,6 | 3,9 | 4,3 | 8,2 | 0,9 |
| JLT de Coyhaique | 89 | 88 | | | 1 | 0 | 0 | 98,9 | 0 | 0 | 1,1 | 0 | 0 |
| JLT de Punta Arenas | 386 | 259 | 94 | 6 | 20 | 7 | 0 | 67,1 | 24,4 | 1,6 | 5,2 | 1,8 | 0 |
| 1° JLT de Santiago | 6.943 | 5.639 | 977 | 79 | 160 | 80 | 8 | 81,2 | 14,1 | 1,1 | 2,3 | 1,2 | 0,1 |
| 2° JLT de Santiago | 7.166 | 6.694 | 326 | 30 | 71 | 38 | 7 | 93,4 | 4,5 | 0,4 | 1 | 0,5 | 0,1 |
| JLT de San Miguel | 1.202 | 1.054 | 100 | 11 | 19 | 18 | 0 | 87,7 | 8,3 | 0,9 | 1,6 | 1,5 | 0 |
| JLT de San Bernardo | 546 | 486 | 44 | 2 | 6 | 5 | 3 | 89,0 | 8,1 | 0,4 | 1,1 | 0,9 | 0,5 |
| JLT de Puente Alto | 344 | 305 | 23 | 1 | 3 | 10 | 2 | 88,7 | 6,7 | 0,3 | 0,9 | 2,9 | 0,6 |
| TOTAL | 30.416 | 24.361 | 4.125 | 485 | 718 | 631 | 96 | 80,1 | 13,6 | 1,6 | 2,4 | 2,1 | 0,3 |

Del cuadro se observa que el 80% de las audiencias se firman el mismo día que se realizan, mientras que con un 13% de ellas ocurre al día siguiente hábil.

Seguimiento de Reformas Procesales: Informe Audiencias Reforma Procesal Laboral año 2010

Posteriormente y para efectos de este análisis, se consideró que la firma de la resolución estaba realizada a tiempo cuando se efectuaba el mismo día o al día hábil siguiente. En este contexto se agruparon los tribunales en las siguientes categorías:

- 100% de firma a tiempo.
- Más del 95% de las firmas a tiempo.
- Entre 85 y 95% de las firmas a tiempo.
- Menos del 85% de las firmas a tiempo.

| | PORCENTAJE DE AUDIENCIAS QUE SE FIRMAN: | | OBSERVACION |
|---------------------|---|---|--------------------------------------|
| | ENTRE 0 y 1 DÍA HÁBIL DESDE DE SU REALIZACIÓN | DESPUÉS DE 2 O MÁS DÍAS HÁBILES DESDE DE SU REALIZACIÓN | |
| JLT de Arica | 95,6 | 4,4 | MAS DEL 95% DE LAS FIRMAS A TIEMPO |
| JLT de Iquique | 94,1 | 6 | ENTRE 90-95% DE FIRMAS A TIEMPO |
| JLT de Antofagasta | 97,8 | 2,3 | MAS DEL 95% DE LAS FIRMAS A TIEMPO |
| JLT de Calama | 83,3 | 16,7 | MENOS DEL 85% DE LAS FIRMAS A TIEMPO |
| JLT de Copiapó | 98,2 | 1,8 | MAS DEL 95% DE LAS FIRMAS A TIEMPO |
| JLT de La Serena | 85,1 | 14,9 | ENTRE 85-95% DE FIRMAS A TIEMPO |
| JLT de Valparaíso | 72,3 | 27,7 | MENOS DEL 85% DE LAS FIRMAS A TIEMPO |
| JLT de San Felipe | 99,3 | 0,8 | MAS DEL 95% DE LAS FIRMAS A TIEMPO |
| JLT de Rancagua | 98,0 | 1,9 | MAS DEL 95% DE LAS FIRMAS A TIEMPO |
| JLT de Curicó | 94,4 | 5,6 | ENTRE 90-95% DE FIRMAS A TIEMPO |
| JLT de Talca | 99,5 | 0,4 | MAS DEL 95% DE LAS FIRMAS A TIEMPO |
| JLT de Chillán | 91,5 | 8,5 | ENTRE 90-95% DE FIRMAS A TIEMPO |
| JLT de Concepción | 94,9 | 5,1 | ENTRE 90-95% DE FIRMAS A TIEMPO |
| JLT de Los Ángeles | 89,3 | 10,7 | ENTRE 85-95% DE FIRMAS A TIEMPO |
| JLT de Temuco | 99,3 | 0,8 | MAS DEL 95% DE LAS FIRMAS A TIEMPO |
| JLT de Valdivia | 83,3 | 16,7 | MENOS DEL 85% DE LAS FIRMAS A TIEMPO |
| JLT de Osorno | 95,8 | 4,2 | MAS DEL 95% DE LAS FIRMAS A TIEMPO |
| JLT de Puerto Montt | 92,7 | 7,3 | ENTRE 90-95% DE FIRMAS A TIEMPO |
| JLT de Castro | 82,7 | 17,3 | MENOS DEL 85% DE LAS FIRMAS A TIEMPO |
| JLT de Coyhaique | 98,9 | 1,1 | MAS DEL 95% DE LAS FIRMAS A TIEMPO |
| JLT de Punta Arenas | 91,5 | 8,6 | ENTRE 90-95% DE FIRMAS A TIEMPO |
| 1° JLT de Santiago | 95,3 | 4,7 | MAS DEL 95% DE LAS FIRMAS A TIEMPO |
| 2° JLT de Santiago | 98,0 | 2 | MAS DEL 95% DE LAS FIRMAS A TIEMPO |
| JLT de San Miguel | 96,0 | 4 | MAS DEL 95% DE LAS FIRMAS A TIEMPO |
| JLT de San Bernardo | 97,1 | 2,9 | MAS DEL 95% DE LAS FIRMAS A TIEMPO |
| JLT de Puente Alto | 95,3 | 4,6 | MAS DEL 95% DE LAS FIRMAS A TIEMPO |
| TOTAL | 93,7 | 6,3 | |

De la revisión del cuadro anterior, se puede apreciar que existen cuatro tribunales en los cuales menos del 85% de las audiencias se firman en el sistema informático el mismo día o el día siguiente hábil, siendo especialmente preocupante la situación de Valparaíso en que solamente el 72% de las audiencias se firman dentro de los rangos establecidos para efectos de este estudio. Por otra parte, se destacan los casos de Talca, San Felipe y Temuco en los que casi el 100% de las audiencias se encuentran firmadas en el sistema informático dentro de los rangos óptimos. Finalmente, catorce tribunales han firmado en el sistema informático más del 95% de sus audiencias dentro de los rangos óptimos y los restantes ocho lo han hecho entre el 85% y 95% de los casos.

Comparación entre dos períodos, del tiempo de firma de resolución entre 0 y 1 día hábil respecto de las audiencias realizadas.

- Período 1: DE INICIO DE LOS SISTEMAS HASTA MARZO 2010
- Período 2: ENERO A DICIEMBRE AÑO 2010

| JUZGADOS | PORCENTAJE DE AUDIENCIAS QUE SE FIRMAN ENTRE 0 Y 1 DIA HABIL | | |
|---------------------|--|-------------|--------------------------|
| | Período 2 | Período 1 | Diferencia entre P2 y P1 |
| JLT de Arica | 95,6 | 83,8 | 11,8 |
| JLT de Iquique | 94 | 87,2 | 6,8 |
| JLT de Antofagasta | 97,7 | 97 | 0,7 |
| JLT de Calama | 83,3 | 73,4 | 9,9 |
| JLT de Copiapó | 98,2 | 98,3 | -0,1 |
| JLT de La Serena | 85,1 | 85,5 | -0,4 |
| JLT de Valparaíso | 72,3 | 74 | -1,7 |
| JLT de San Felipe | 99,2 | 98 | 1,2 |
| JLT de Rancagua | 98,1 | 99,7 | -1,6 |
| JLT de Curicó | 94,4 | 90,5 | 3,9 |
| JLT de Talca | 99,6 | 100 | -0,4 |
| JLT de Chillán | 91,5 | 84,4 | 7,1 |
| JLT de Concepción | 94,9 | 91,9 | 3 |
| JLT de Los Ángeles | 89,3 | 69,9 | 19,4 |
| JLT de Temuco | 99,2 | 98,7 | 0,5 |
| JLT de Valdivia | 83,3 | 81,4 | 1,9 |
| JLT de Osorno | 95,8 | 91 | 4,8 |
| JLT de Puerto Montt | 92,7 | 91,1 | 1,6 |
| JLT de Castro | 82,7 | 80,6 | 2,1 |
| JLT de Coyhaique | 98,9 | 100 | -1,1 |
| JLT de Punta Arenas | 91,4 | 92,2 | -0,8 |
| 1° JLT de Santiago | 95,3 | 91,1 | 4,2 |
| 2° JLT de Santiago | 98 | 98,3 | -0,3 |
| JLT de San Miguel | 96 | 96,6 | -0,6 |
| JLT de San Bernardo | 97,1 | 92,4 | 4,7 |
| JLT de Puente Alto | 95,4 | 95,2 | 0,2 |
| Total | 93,7 | 90,1 | 3,6 |

De la revisión del cuadro anterior, se puede apreciar que a nivel nacional aumentó en 3,6 puntos el porcentaje de audiencias firmadas dentro de los rangos óptimos. Existen nueve tribunales que disminuyeron levemente el porcentaje de audiencias que se firman en el sistema informático el mismo día o el día siguiente hábil y diecisiete juzgados que aumentaron dicho porcentaje.

De manera especial se destacan el Juzgado de Arica, Calama y Los Ángeles, en los cuales se observa un aumento considerable en el porcentaje de audiencias que se firman dentro de los rangos óptimos.