3.1. INGRESO DE CAUSAS EN TRIBUNALES DE PRIMERA INSTANCIA

COMPARACIÓN 2016-2015

COMPETENCIA	AÑOS		VARIACION % 2016 RESPECTO AÑO 2015
	2016	2015	
CIVIL	2.220.401	2.234.063	-0,6%
CRIMEN	357	426	-16,2%
PROCESAL PENAL	583.614	582.579	0,2%
COBRANZA	406.045	347.196	16,9%
REFORMA LABORAL	63.438	56.583	12,1%
FAMILIA	576.936	580.292	-0,6%
TOTAL CAUSAS	**3.850.791**	**3.801.139**	**1,3%**
EXHORTOS	557.185	399.942	39,3%
TOTAL CAUSAS Y EXHORTOS	**4.407.976**	**4.201.081**	**4,9%**

COMPETENCIA PENAL	2016	2015	VARIACION % 2016 RESPECTO AÑO 2015
CRIMEN	357	426	-16,2%
PROCESAL PENAL	583.614	582.579	0,2%
TOTAL	**583.971**	**583.005**	**0,2%**

COMPETENCIA LABORAL Y COBRANZA PREVISIONAL Y REFORMA LABORAL	2016	2015	VARIACION % 2016 RESPECTO AÑO 2015
REFORMA LABORAL	63.438	56.583	12,1%
COBRANZA	406.045	347.196	16,9%
TOTAL	**469.483**	**403.779**	**16,3%**

CORPORACION ADMINISTRATIVA DEL PODER JUDICIAL
SUBDEPTO. DE ESTADISTICAS

3.2. INGRESO DE CAUSAS, PROCEDIMIENTOS EJECUTIVOS Y GESTIONES PREPARATORIAS			
RESPECTO AL INGRESO CIVIL PAÍS			
COMPARACIÓN 2016-2015			
	TOTAL CIVIL	EJECUTIVAS	% CAUSAS EJECUTIVAS RESPECTO DEL TOTAL
AÑO 2016	2.220.401	876.286	39,47%
AÑO 2015	2.234.063	845.588	37,85%
	TOTAL CIVIL	GESTIONES PREPARATORIAS	% CAUSAS GESTIONES PREPARATORIAS RESPECTO DEL TOTAL
AÑO 2016	2.220.401	1.079.316	48,61%
AÑO 2015	2.234.063	1.123.900	50,31%

CORPORACION ADMINISTRATIVA DEL PODER JUDICIAL
SUBDEPTO. DE ESTADISTICAS

3.3. INGRESO DE CAUSAS POR COMPETENCIA EN TRIBUNALES PRIMERA INSTANCIA

COMPARACIÓN 2016-2015

COMPETENCIA	AÑOS		VARIACION % 2016 RESPECTO AÑO 2015
	2016	2015	
CIVIL	2.220.401	2.234.063	-0,6%
CRIMEN	357	426	-16,2%
PROCESAL PENAL	583.614	582.579	0,2%
COBRANZA	406.045	347.196	16,9%
REFORMA LABORAL	63.438	56.583	12,1%
FAMILIA	576.936	580.292	-0,6%
TOTAL CAUSAS	3.850.791	3.801.139	1,3%

CORPORACION ADMINISTRATIVA DEL PODER JUDICIAL
SUBDEPTO. DE ESTADISTICAS

3.4. INGRESO DE CAUSAS DE FAMILIA POR MATERIA EN TRIBUNALES DE PRIMERA INSTANCIA
AÑO 2016

Materia	Total ingreso	% Participación
ADOPCION	1.774	0,25%
ALIMENTOS	240.505	34,04%
AUTORIZACIÓN PARA ENAJENAR BIENES RAÍCES	980	0,14%
AUTORIZACION SALIDA DEL PAÍS	8.482	1,20%
AUTORIZACIONES	2.622	0,37%
CESE CONVIVENCIA	13.818	1,96%
COMPENSACION ECONÓMICA	8.607	1,22%
CUIDADO PERSONAL DEL NIÑO	40.374	5,72%
DECLARACION DE BIENES FAMILIARES	1.731	0,25%
DESAFECTACION DE BIENES FAMILIARES	183	0,03%
DIVORCIO	55.539	7,86%
ENTREGA MENOR Y/O ESPECIES/COSTO CRIANZA	1.844	0,26%
GUARDADOR MENORES DE EDAD	3.203	0,45%
INFRACCION LEY PENAL	6.831	0,97%
MATERNIDAD, IMPUGNACION Y RECONOCIMIENTO	126	0,02%
MATRIMONIO, DISENSO PARA CONTRAER	88	0,01%
NULIDAD MATRIMONIAL	148	0,02%
OTROS ASUNTOS DE TRAMITACION ORDINARIA	1.929	0,27%
OTROS ASUNTOS VOLUNTARIOS	2.387	0,34%
PATERNIDAD, IMPUGNACION Y RECONOCIMIENTO	6.833	0,97%
PATRIA POTESTAD	272	0,04%
RELACION DIRECTA Y REGULAR	113.299	16,04%
SECUESTRO INTERNACIONAL DE MENORES	23	0,00%
SEPARACION JUDICIAL DE BIENES	109	0,02%
SEPARACION MATRIMONIAL	363	0,05%
VIOLENCIA INTRAFAMILIAR	80.172	11,35%
VULNERACION DE DERECHOS	114.198	16,17%
Total general	**706.440**	**100,00%**

Se agruparon todas las materias asociadas, según corresponda.

CORPORACION ADMINISTRATIVA DEL PODER JUDICIAL
SUBDEPTO. DE ESTADISTICAS

3.5. INGRESO Y TÉRMINO CAUSAS FAMILIA (DIVORCIO Y VIOLENCIA INTRAFAMILIAR) EN TRIBUNALES DE PRIMERA INSTANCIA

AÑO 2016

INGRESO TOTAL FAMILIA	**706.440**	**% RESPECTO DEL TOTAL**
DIVORCIO	55.539	7,86%
VIOLENCIA INTRAFAMILIAR	80.172	11,35%
TERMINO TOTAL FAMILIA	**577.352**	**% RESPECTO DEL TOTAL**
DIVORCIO	55.799	9,66%
VIOLENCIA INTRAFAMILIAR	75.960	13,16%

INGRESOS POR MATERIA, LO QUE SIGNIFICA QUE UNA CAUSA PUEDE TENER MAS DE UNA MATERIA

CORPORACION ADMINISTRATIVA DEL PODER JUDICIAL
SUBDEPTO. DE ESTADISTICAS

3.6. PARTICIPACION INGRESO DE CAUSAS POR COMPETENCIA EN TRIBUNALES DE PRIMERA INSTANCIA

AÑO 2016

COMPETENCIA	AÑO 2016	PARTICIPACION %
CIVIL	2.220.401	57,66%
COBRANZA	406.045	10,54%
CRIMEN	357	0,01%
FAMILIA	576.936	14,98%
PROCESAL PENAL	583.614	15,16%
REFORMA LABORAL	63.438	1,65%
TOTAL CAUSAS	3.850.791	100,0%

CORPORACION ADMINISTRATIVA DEL PODER JUDICIAL
SUBDEPTO. DE ESTADISTICAS

3.7. GRÁFICO PARTICIPACIÓN INGRESO DE CAUSAS POR COMPETENCIA EN TRIBUNALES DE PRIMERA INSTANCIA
AÑO 2016

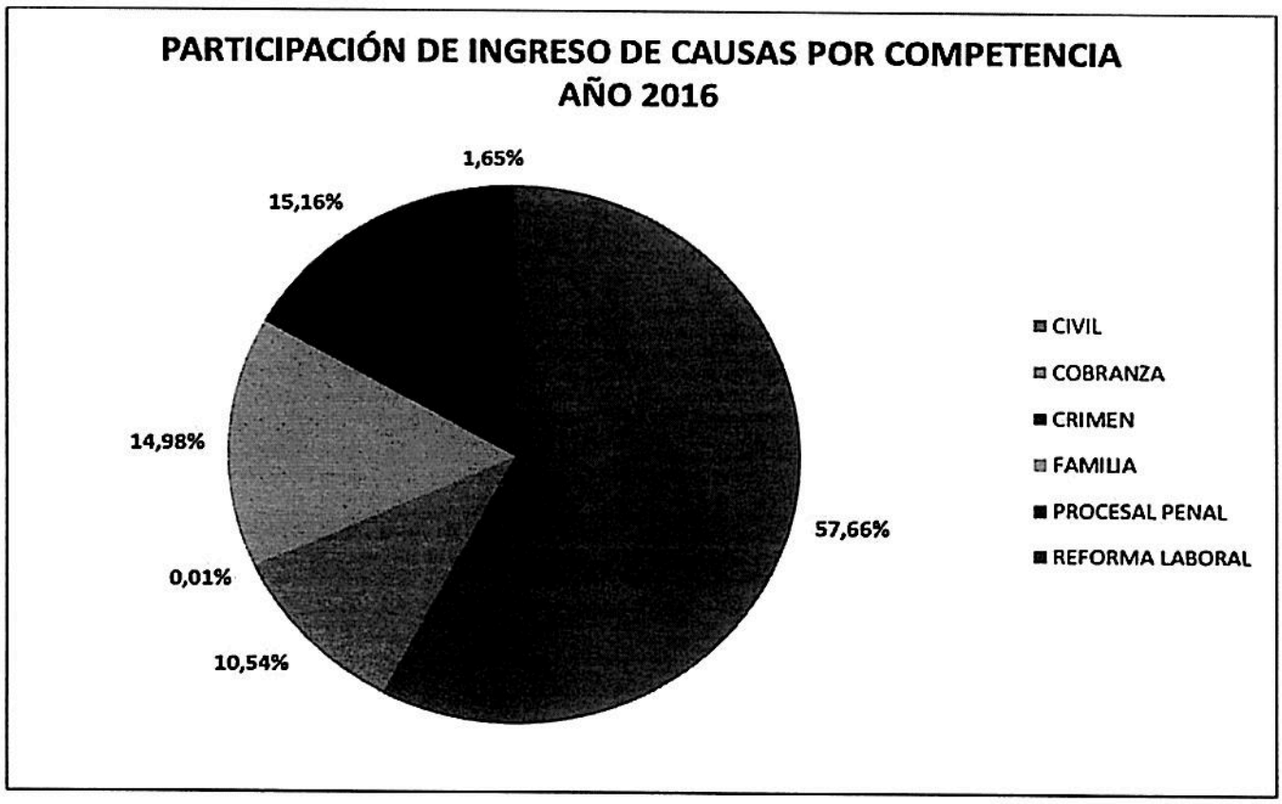

CORPORACION ADMINISTRATIVA DEL PODER JUDICIAL
SUBDEPTO. DE ESTADISTICAS

3.8. INGRESO DE CAUSAS POR COMPETENCIA EN TRIBUNALES DE PRIMERA INSTANCIA

AÑO 2016

COD. CORTE	GLS. CORTE	COD. TRIBUNAL	GLS. TRIBUNAL	CIVIL	COBRANZA	CRIMEN	FAMILIA	PENAL	REFORMA LABORAL	TOTAL INGRESOS	EXHORTOS INGRESADOS	TOTAL GENERAL
10	C.A. de Arica	2	1º Juzgado de Letras de Arica	4.119	-	-	-	-	-	4.119	631	4.750
10	C.A. de Arica	3	2º Juzgado de Letras de Arica	3.858	-	2	-	-	-	3.860	602	4.462
10	C.A. de Arica	4	3º Juzgado de Letras de Arica	3.917	-	-	-	-	-	3.917	601	4.518
10	C.A. de Arica	988	Tribunal de Juicio Oral en Lo Penal de Arica	-	-	-	-	419	-	419	226	645
10	C.A. de Arica	992	Juzgado de Garantía de Arica	-	-	-	-	10.251	-	10.251	1.338	11.589
10	C.A. de Arica	1252	Juzgado de Familia de Arica	-	-	-	10.897	-	-	10.897	2.110	13.007
10	C.A. de Arica	1333	Juzgado de Letras del Trabajo de Arica	-	2.772	-	-	-	491	3.263	25	3.288
11	C.A. de Iquique	6	Juzgado de Letras y Garantía de Pozo Almonte	4.576	262	-	977	1.710	66	7.591	1.119	8.710
11	C.A. de Iquique	9	1º Juzgado de Letras de Iquique	5.656	-	1	-	-	-	5.657	968	6.625
11	C.A. de Iquique	10	2º Juzgado de Letras de Iquique	5.648	-	-	-	-	-	5.648	971	6.619
11	C.A. de Iquique	11	3º Juzgado de Letras de Iquique	5.652	-	-	-	-	-	5.652	1.002	6.654
11	C.A. de Iquique	989	Tribunal de Juicio Oral en Lo Penal de Iquique	-	-	-	-	875	-	875	216	1.091
11	C.A. de Iquique	993	Juzgado de Garantía de Iquique	-	-	-	-	11.718	-	11.718	1.988	13.706
11	C.A. de Iquique	1253	Juzgado de Familia de Iquique	-	-	-	10.319	-	-	10.319	3.793	14.112
11	C.A. de Iquique	1334	Juzgado de Letras del Trabajo de Iquique	-	7.205	-	-	-	1.583	8.788	63	8.851
11	C.A. de Iquique	1500	Juzgado de Letras y Garantía de Alto Hospicio	-	155	-	484	591	25	1.255	316	1.571
15	C.A. de Antofagasta	13	Juzgado de Letras de Tocopilla	576	666	-	1.324	-	53	2.619	1.396	4.015
15	C.A. de Antofagasta	14	Juzgado de Letras y Garantía de María Elena	1.410	167	-	235	185	10	2.007	293	2.300
15	C.A. de Antofagasta	16	1º Juzgado de Letras de Calama	5.335	-	-	-	-	-	5.335	1.156	6.491
15	C.A. de Antofagasta	17	2º Juzgado de Letras de Calama	5.259	-	-	-	-	-	5.259	1.145	6.404
15	C.A. de Antofagasta	26	Juzgado de Letras y Garantía de Taltal	4.192	372	-	748	662	23	5.997	778	6.775
15	C.A. de Antofagasta	658	3º Juzgado de Letras de Calama	5.322	-	-	-	-	-	5.322	1.120	6.442
15	C.A. de Antofagasta	948	Tribunal de Juicio Oral en Lo Penal de Calama	-	-	-	-	273	-	273	139	412
15	C.A. de Antofagasta	949	Tribunal de Juicio Oral en Lo Penal de Antofagasta	-	-	-	-	441	-	441	394	835
15	C.A. de Antofagasta	950	Juzgado de Garantía de Tocopilla	-	-	-	-	1.414	-	1.414	334	1.748
15	C.A. de Antofagasta	951	Juzgado de Garantía de Calama	-	-	-	-	7.833	-	7.833	1.268	9.101
15	C.A. de Antofagasta	952	Juzgado de Garantía de Antofagasta	-	-	-	-	16.235	-	16.235	2.039	18.274
15	C.A. de Antofagasta	1041	1º Juzgado de Letras Civil de Antofagasta	6.887	-	-	-	-	-	6.887	1.585	8.472
15	C.A. de Antofagasta	1042	2º Juzgado de Letras Civil de Antofagasta	6.871	-	-	-	-	-	6.871	1.644	8.515
15	C.A. de Antofagasta	1043	3º Juzgado de Letras Civil de Antofagasta	6.882	-	-	-	-	-	6.882	1.580	8.462
15	C.A. de Antofagasta	1044	4º Juzgado de Letras Civil de Antofagasta	6.863	-	-	-	-	-	6.863	1.671	8.534
15	C.A. de Antofagasta	1254	Juzgado de Familia de Antofagasta	-	-	-	19.088	-	-	19.088	4.414	23.502
15	C.A. de Antofagasta	1255	Juzgado de Familia de Calama	-	-	-	7.552	-	-	7.552	2.886	10.438
15	C.A. de Antofagasta	1335	Juzgado de Letras del Trabajo de Antofagasta	-	15.324	-	-	-	2.594	17.918	105	18.023
15	C.A. de Antofagasta	1357	Juzgado de Letras del Trabajo de Calama	-	5.552	-	-	-	809	6.361	58	6.419
15	C.A. de Antofagasta	1501	Juzgado de Letras y Garantía de Mejillones	92	47	-	199	55	6	399	242	641
20	C.A. de Copiapó	27	Juzgado de Letras y Garantía de Chañaral	1.122	312	-	542	845	34	2.855	932	3.787
20	C.A. de Copiapó	29	Juzgado de Letras de Diego de Almagro	3.515	207	-	562	-	32	4.316	760	5.076

CORPORACION ADMINISTRATIVA DEL PODER JUDICIAL
SUBDEPTO. ESTADISTICAS

3.8. INGRESO DE CAUSAS POR COMPETENCIA EN TRIBUNALES DE PRIMERA INSTANCIA

AÑO 2016

COD. CORTE	GLS. CORTE	COD. TRIBUNAL	GLS. TRIBUNAL	CIVIL	COBRANZA	CRIMEN	FAMILIA	PENAL	REFORMA LABORAL	TOTAL INGRESOS	EXHORTOS INGRESADOS	TOTAL GENERAL
20	C.A. de Copiapó	31	1º Juzgado de Letras de Copiapó	5.399	-	-	-	-	-	5.399	965	6.364
20	C.A. de Copiapó	32	2º Juzgado de Letras de Copiapó	5.309	-	-	-	-	-	5.309	991	6.300
20	C.A. de Copiapó	33	3º Juzgado de Letras de Copiapó	5.406	-	-	-	-	-	5.406	930	6.336
20	C.A. de Copiapó	34	Juzgado de Letras y Garantía de Freirina	830	276	-	645	724	46	2.521	690	3.211
20	C.A. de Copiapó	36	1º Juzgado de Letras de Vallenar	1.744	659	-	-	-	68	2.471	692	3.163
20	C.A. de Copiapó	37	2º Juzgado de Letras de Vallenar	1.718	827	-	-	-	63	2.608	685	3.293
20	C.A. de Copiapó	386	Juzgado de Letras y Garantía de Caldera	508	364	-	748	1.271	28	2.919	1.126	4.045
20	C.A. de Copiapó	926	4º Juzgado de Letras de Copiapó	5.286	-	-	-	-	-	5.286	1.005	6.291
20	C.A. de Copiapó	953	Tribunal de Juicio Oral en Lo Penal de Copiapó	-	-	-	-	280	-	280	151	431
20	C.A. de Copiapó	954	Juzgado de Garantía de Diego de Almagro	-	-	-	-	539	-	539	182	721
20	C.A. de Copiapó	955	Juzgado de Garantía de Copiapó	-	-	-	-	7.833	-	7.833	1.658	9.491
20	C.A. de Copiapó	956	Juzgado de Garantía de Vallenar	-	-	-	-	2.132	-	2.132	524	2.656
20	C.A. de Copiapó	1256	Juzgado de Familia de Copiapó	-	-	-	6.101	-	-	6.101	2.380	8.481
20	C.A. de Copiapó	1257	Juzgado de Familia de Vallenar	-	-	-	1.866	-	-	1.866	876	2.742
20	C.A. de Copiapó	1336	Juzgado de Letras del Trabajo de Copiapó	-	6.343	-	-	-	727	7.070	60	7.130
25	C.A. de La Serena	40	1º Juzgado de Letras de la Serena	5.165	-	-	-	-	-	5.165	1.198	6.363
25	C.A. de La Serena	41	2º Juzgado de Letras de la Serena	5.132	-	-	-	-	-	5.132	1.245	6.377
25	C.A. de La Serena	42	3º Juzgado de Letras de la Serena	5.161	-	-	-	-	-	5.161	1.201	6.362
25	C.A. de La Serena	43	1º Juzgado de Letras de Coquimbo	2.888	-	-	-	-	-	2.888	1.136	4.024
25	C.A. de La Serena	44	2º Juzgado de Letras de Coquimbo	2.680	-	-	-	-	-	2.680	1.104	3.784
25	C.A. de La Serena	45	3º Juzgado de Letras de Coquimbo	2.695	-	1	-	-	-	2.696	1.067	3.763
25	C.A. de La Serena	46	Juzgado de Letras de Vicuña	1.484	983	-	1.002	-	54	3.523	811	4.334
25	C.A. de La Serena	47	Juzgado de Letras y Garantía de Andacollo	400	329	-	308	343	29	1.409	572	1.981
25	C.A. de La Serena	48	1º Juzgado de Letras de Ovalle	1.725	926	-	-	-	91	2.742	501	3.243
25	C.A. de La Serena	49	2º Juzgado de Letras de Ovalle	1.561	767	-	-	-	88	2.416	504	2.920
25	C.A. de La Serena	50	3º Juzgado de Letras de Ovalle	1.730	703	-	-	-	96	2.529	517	3.046
25	C.A. de La Serena	51	Juzgado de Letras y Garantía de Combarbalá	298	167	-	485	204	8	1.162	368	1.530
25	C.A. de La Serena	52	Juzgado de Letras de Illapel	1.853	1.084	-	1.517	-	63	4.517	1.894	6.411
25	C.A. de La Serena	53	Juzgado de Letras y Garantía de Los Vilos	684	261	-	1.046	1.114	22	3.127	1.308	4.435
25	C.A. de La Serena	927	Tribunal de Juicio Oral en Lo Penal de La Serena	-	-	-	-	386	-	386	369	755
25	C.A. de La Serena	928	Tribunal de Juicio Oral en Lo Penal de Ovalle	-	-	-	-	226	-	226	66	292
25	C.A. de La Serena	929	Juzgado de Garantía de La Serena	-	-	-	-	6.548	-	6.548	2.545	9.093
25	C.A. de La Serena	930	Juzgado de Garantía de Coquimbo	-	-	-	-	6.966	-	6.966	3.398	10.364
25	C.A. de La Serena	931	Juzgado de Garantía de Vicuña	-	-	-	-	1.171	-	1.171	307	1.478
25	C.A. de La Serena	932	Juzgado de Garantía de Ovalle	-	-	-	-	3.483	-	3.483	963	4.446
25	C.A. de La Serena	933	Juzgado de Garantía de Illapel	-	-	-	-	1.244	-	1.244	297	1.541
25	C.A. de La Serena	1258	Juzgado de Familia de Coquimbo	-	-	-	6.470	-	-	6.470	2.187	8.657
25	C.A. de La Serena	1259	Juzgado de Familia de La Serena	-	-	-	8.351	-	-	8.351	2.247	10.598

CORPORACION ADMINISTRATIVA DEL PODER JUDICIAL
SUBDEPTO. DE ESTADISTICAS

3.8. INGRESO DE CAUSAS POR COMPETENCIA EN TRIBUNALES DE PRIMERA INSTANCIA

AÑO 2016

COD. CORTE	GLS. CORTE	COD. TRIBUNAL	GLS. TRIBUNAL	CIVIL	COBRANZA	CRIMEN	FAMILIA	PENAL	REFORMA LABORAL	TOTAL INGRESOS	EXHORTOS INGRESADOS	TOTAL GENERAL
25	C.A. de La Serena	1260	Juzgado de Familia de Ovalle	-	-	-	5.298	-	-	5.298	1.078	6.376
25	C.A. de La Serena	1337	Juzgado de Letras del Trabajo de La Serena	-	15.852	-	-	-	1.277	17.129	185	17.314
30	C.A. de Valparaíso	54	1º Juzgado Civil de Valparaíso	3.019	-	-	-	-	-	3.019	891	3.910
30	C.A. de Valparaíso	55	2º Juzgado Civil de Valparaíso	3.092	-	-	-	-	-	3.092	789	3.881
30	C.A. de Valparaíso	56	3º Juzgado Civil de Valparaíso	3.046	-	-	-	-	-	3.046	812	3.858
30	C.A. de Valparaíso	57	1º Juzgado Civil de Viña del Mar	5.645	-	7	-	-	-	5.652	1.992	7.644
30	C.A. de Valparaíso	58	2º Juzgado Civil de Viña del Mar	5.699	-	-	-	-	-	5.699	1.841	7.540
30	C.A. de Valparaíso	59	4º Juzgado Civil de Valparaíso	3.026	-	-	-	-	-	3.026	871	3.897
30	C.A. de Valparaíso	60	5º Juzgado Civil de Valparaíso	3.049	-	-	-	-	-	3.049	836	3.885
30	C.A. de Valparaíso	61	3º Juzgado Civil de Viña del Mar	5.708	-	-	-	-	-	5.708	1.827	7.535
30	C.A. de Valparaíso	83	1º Juzgado de Letras de Quilpué	2.566	1.637	-	-	-	212	4.415	1.380	5.795
30	C.A. de Valparaíso	84	2º Juzgado de Letras de Quilpué	2.499	1.312	-	-	-	214	4.025	1.348	5.373
30	C.A. de Valparaíso	85	Juzgado de Letras de Villa Alemana	3.068	1.692	2	-	-	157	4.919	1.602	6.521
30	C.A. de Valparaíso	86	Juzgado de Letras de Casablanca	1.877	1.679	1	-	-	208	3.765	1.559	5.324
30	C.A. de Valparaíso	87	Juzgado de Letras de La Ligua	1.929	1.539	3	-	-	102	3.573	854	4.427
30	C.A. de Valparaíso	88	Juzgado de Letras y Garantía de Petorca	630	215	-	373	210	9	1.437	351	1.788
30	C.A. de Valparaíso	89	1º Juzgado de Letras de Los Andes	2.439	1.303	-	-	-	159	3.901	656	4.557
30	C.A. de Valparaíso	90	2º Juzgado de Letras de Los Andes	2.178	1.048	1	-	-	164	3.391	660	4.051
30	C.A. de Valparaíso	92	1º Juzgado de Letras de San Felipe	4.736	-	-	-	-	-	4.736	1.185	5.921
30	C.A. de Valparaíso	94	Juzgado de Letras y Garantía de Putaendo	481	160	-	602	388	22	1.653	715	2.368
30	C.A. de Valparaíso	96	1º Juzgado de Letras de Quillota	1.959	1.345	2	-	-	128	3.434	785	4.219
30	C.A. de Valparaíso	97	2º Juzgado de Letras de Quillota	2.119	1.098	1	-	-	129	3.347	789	4.136
30	C.A. de Valparaíso	98	Juzgado de Letras de Calera	2.804	1.512	1	-	-	160	4.477	1.010	5.487
30	C.A. de Valparaíso	99	Juzgado de Letras de Limache	1.520	1.012	-	-	-	101	2.633	637	3.270
30	C.A. de Valparaíso	101	1º Juzgado de Letras de San Antonio	2.241	1.515	2	-	-	171	3.929	931	4.860
30	C.A. de Valparaíso	102	2º Juzgado de Letras de San Antonio	2.090	1.061	-	-	-	173	3.324	849	4.173
30	C.A. de Valparaíso	103	Juzgado de Letras y Garantía de Isla de Pascua	76	63	-	304	510	15	968	218	1.186
30	C.A. de Valparaíso	660	Juzgado de Letras y Garantía de Quintero	1.064	795	-	1.414	1.946	130	5.349	1.787	7.136
30	C.A. de Valparaíso	1045	Juzgado de Garantía de Valparaíso	-	-	-	-	12.717	-	12.717	2.257	14.974
30	C.A. de Valparaíso	1046	Juzgado de Garantía de Viña del Mar	-	-	-	-	12.558	-	12.558	2.726	15.284
30	C.A. de Valparaíso	1047	Juzgado de Garantía de Quilpué	-	-	-	-	3.933	-	3.933	904	4.837
30	C.A. de Valparaíso	1048	Tribunal de Juicio Oral en Lo Penal Viña del Mar	-	-	-	-	487	-	487	552	1.039
30	C.A. de Valparaíso	1049	Juzgado de Garantía de San Antonio	-	-	-	-	7.606	-	7.606	2.190	9.796
30	C.A. de Valparaíso	1050	Juzgado de Garantía de Casablanca	-	-	-	-	862	-	862	355	1.217
30	C.A. de Valparaíso	1051	Juzgado de Garantía de La Ligua	-	-	-	-	2.095	-	2.095	650	2.745
30	C.A. de Valparaíso	1052	Juzgado de Garantía de San Felipe	-	-	-	-	4.664	-	4.664	909	5.573
30	C.A. de Valparaíso	1053	Tribunal de Juicio Oral en Lo Penal de Quillota	-	-	-	-	255	-	255	275	530
30	C.A. de Valparaíso	1054	Tribunal de Juicio Oral en Lo Penal de Valparaíso	-	-	-	-	608	-	608	389	997

PODER JUDICIAL ★ CORPORACIÓN ADMINISTRATIVA
SUBDEPTO. DE ESTADÍSTICAS

3.8. INGRESO DE CAUSAS POR COMPETENCIA EN TRIBUNALES DE PRIMERA INSTANCIA

AÑO 2016

COD. CORTE	GLS. CORTE	COD. TRIBUNAL	GLS. TRIBUNAL	CIVIL	COBRANZA	CRIMEN	FAMILIA	PENAL	REFORMA LABORAL	TOTAL INGRESOS	EXHORTOS INGRESADOS	TOTAL GENERAL
30	C.A. de Valparaíso	1055	Juzgado de Garantía de Limache	-	-	-	-	1.878	-	1.878	600	2.478
30	C.A. de Valparaíso	1056	Juzgado de Garantía de La Calera	-	-	-	-	2.423	-	2.423	1.504	3.927
30	C.A. de Valparaíso	1057	Juzgado de Garantía de Quillota	-	-	-	-	2.805	-	2.805	906	3.711
30	C.A. de Valparaíso	1058	Tribunal de Juicio Oral en Lo Penal de Los Andes	-	-	-	-	63	-	63	62	125
30	C.A. de Valparaíso	1059	Tribunal de Juicio Oral en Lo Penal de San Felipe	-	-	-	-	111	-	111	108	219
30	C.A. de Valparaíso	1060	Juzgado de Garantía de Los Andes	-	-	-	-	3.747	-	3.747	813	4.560
30	C.A. de Valparaíso	1061	Juzgado de Garantía de Villa Alemana	-	-	-	-	2.785	-	2.785	694	3.479
30	C.A. de Valparaíso	1062	Tribunal de Juicio Oral en Lo Penal San Antonio	-	-	-	-	325	-	325	136	461
30	C.A. de Valparaíso	1261	Juzgado de Familia de Casablanca	-	-	-	2.533	-	-	2.533	1.153	3.686
30	C.A. de Valparaíso	1262	Juzgado de Familia de La Ligua	-	-	-	2.442	-	-	2.442	644	3.086
30	C.A. de Valparaíso	1263	Juzgado de Familia de Limache	-	-	-	2.390	-	-	2.390	352	2.742
30	C.A. de Valparaíso	1264	Juzgado de Familia de Los Andes	-	-	-	3.834	-	-	3.834	1.051	4.885
30	C.A. de Valparaíso	1265	Juzgado de Familia de Quillota	-	-	-	5.701	-	-	5.701	1.604	7.305
30	C.A. de Valparaíso	1266	Juzgado de Familia de Quilpué	-	-	-	4.928	-	-	4.928	832	5.760
30	C.A. de Valparaíso	1267	Juzgado de Familia de San Antonio	-	-	-	5.197	-	-	5.197	1.830	7.027
30	C.A. de Valparaíso	1268	Juzgado de Familia de San Felipe	-	-	-	4.673	-	-	4.673	1.226	5.899
30	C.A. de Valparaíso	1269	Juzgado de Familia de Valparaíso	-	-	-	12.931	-	-	12.931	2.236	15.167
30	C.A. de Valparaíso	1270	Juzgado de Familia de Villa Alemana	-	-	-	4.298	-	-	4.298	655	4.953
30	C.A. de Valparaíso	1271	Juzgado de Familia de Viña del Mar	-	-	-	11.956	-	-	11.956	3.004	14.960
30	C.A. de Valparaíso	1331	Juzgado de Cobranza Laboral y Previsional de Valparaíso	-	18.088	-	-	-	-	18.088	378	18.466
30	C.A. de Valparaíso	1338	Juzgado de Letras del Trabajo de Valparaíso	-	-	-	-	-	3.453	3.453	1	3.454
30	C.A. de Valparaíso	1358	Juzgado de Letras del Trabajo de San Felipe	-	2.661	-	-	-	395	3.056	51	3.107
35	C.A. de Rancagua	110	1º Juzgado Civil de Rancagua	26.617	-	-	-	-	-	26.617	2.862	29.479
35	C.A. de Rancagua	111	1º Juzgado de Letras de Rengo	2.393	1.628	-	-	-	292	4.313	1.494	5.807
35	C.A. de Rancagua	113	Juzgado de Letras de San Vicente	2.098	1.006	-	2.443	-	150	5.697	1.278	6.975
35	C.A. de Rancagua	114	1º Juzgado de Letras y Garantía de Peumo	669	505	-	1.316	1.171	57	3.718	1.366	5.084
35	C.A. de Rancagua	115	1º Juzgado de Letras de San Fernando	2.502	1.637	-	-	-	196	4.335	633	4.968
35	C.A. de Rancagua	116	2º Juzgado de Letras de San Fernando	2.550	1.208	-	-	-	195	3.953	615	4.568
35	C.A. de Rancagua	117	1º Juzgado de Letras de Santa Cruz	1.830	845	2	-	-	130	2.807	668	3.475
35	C.A. de Rancagua	119	Juzgado de Letras y Garantía de Pichilemu	300	274	-	743	1.238	19	2.574	732	3.306
35	C.A. de Rancagua	969	2º Juzgado Civil de Rancagua	26.640	-	-	-	-	-	26.640	2.830	29.470
35	C.A. de Rancagua	1063	Juzgado de Garantía de San Fernando	-	-	-	-	5.105	-	5.105	860	5.965
35	C.A. de Rancagua	1064	Tribunal de Juicio Oral en Lo Penal de Santa Cruz	-	-	-	-	146	-	146	65	211
35	C.A. de Rancagua	1065	Juzgado de Garantía de Santa Cruz	-	-	-	-	2.072	-	2.072	718	2.790
35	C.A. de Rancagua	1067	Juzgado de Garantía de Rengo	-	-	-	-	4.871	-	4.871	1.166	6.037
35	C.A. de Rancagua	1068	Tribunal de Juicio Oral en Lo Penal San Fernando	-	-	-	-	148	-	148	130	278
35	C.A. de Rancagua	1069	Juzgado de Garantía de Graneros	-	-	-	-	2.768	-	2.768	1.165	3.933
35	C.A. de Rancagua	1070	Juzgado de Garantía de Rancagua	-	-	-	-	15.997	-	15.997	3.124	19.121

CORPORACION ADMINISTRATIVA DEL PODER JUDICIAL
SUBDEPTO. DE ESTADISTICAS

3.8. INGRESO DE CAUSAS POR COMPETENCIA EN TRIBUNALES DE PRIMERA INSTANCIA

AÑO 2016

COD. CORTE	GLS. CORTE	COD. TRIBUNAL	GLS. TRIBUNAL	CIVIL	COBRANZA	CRIMEN	FAMILIA	PENAL	REFORMA LABORAL	TOTAL INGRESOS	EXHORTOS INGRESADOS	TOTAL GENERAL
35	C.A. de Rancagua	1071	Tribunal de Juicio Oral en Lo Penal de Rancagua	-	-	-	-	525	-	525	340	865
35	C.A. de Rancagua	1097	Juzgado de Garantía de San Vicente de Tagua-Tagua	-	-	-	-	2.696	-	2.696	1.046	3.742
35	C.A. de Rancagua	1150	Juzgado de Letras y Garantía de Litueche	280	119	-	408	433	9	1.249	413	1.662
35	C.A. de Rancagua	1151	Juzgado de Letras y Garantía de Peralillo	759	448	-	1.197	873	41	3.318	855	4.173
35	C.A. de Rancagua	1272	Juzgado de Familia de Rancagua	-	-	-	13.532	-	-	13.532	2.910	16.442
35	C.A. de Rancagua	1273	Juzgado de Familia de Rengo	-	-	-	3.972	-	-	3.972	715	4.687
35	C.A. de Rancagua	1274	Juzgado de Familia de San Fernando	-	-	-	5.702	-	-	5.702	923	6.625
35	C.A. de Rancagua	1275	Juzgado de Familia de Santa Cruz	-	-	-	2.304	-	-	2.304	430	2.734
35	C.A. de Rancagua	1339	Juzgado de Letras del Trabajo de Rancagua	-	10.757	-	-	-	1.425	12.182	172	12.354
40	C.A. de Talca	122	1º Juzgado de Letras de Talca	3.633	-	-	-	-	-	3.633	810	4.443
40	C.A. de Talca	123	2º Juzgado de Letras de Talca	3.591	-	-	-	-	-	3.591	843	4.434
40	C.A. de Talca	124	3º Juzgado de Letras de Talca	3.605	-	-	-	-	-	3.605	830	4.435
40	C.A. de Talca	125	4º Juzgado de Letras de Talca	3.583	-	2	-	-	-	3.585	913	4.498
40	C.A. de Talca	126	Juzgado de Letras de Constitución	1.107	813	-	-	-	146	2.066	689	2.755
40	C.A. de Talca	127	Juzgado de Letras y Garantía de Curepto	122	37	-	239	206	12	616	166	782
40	C.A. de Talca	129	1º Juzgado de Letras de Curicó	3.651	-	2	-	-	-	3.653	1.107	4.760
40	C.A. de Talca	130	2º Juzgado de Letras de Curicó	3.796	-	-	-	-	-	3.796	1.053	4.849
40	C.A. de Talca	132	Juzgado de Letras y Garantía de Licantén	299	220	-	662	567	20	1.768	680	2.448
40	C.A. de Talca	133	Juzgado de Letras de Molina	1.132	739	-	2.014	-	149	4.034	1.067	5.101
40	C.A. de Talca	135	1º Juzgado de Letras de Linares	2.450	1.556	-	-	-	156	4.162	866	5.028
40	C.A. de Talca	136	2º Juzgado de Letras de Linares	2.290	1.209	-	-	-	155	3.654	884	4.538
40	C.A. de Talca	138	Juzgado de Letras de San Javier	1.227	768	-	1.992	-	106	4.093	1.148	5.241
40	C.A. de Talca	139	Juzgado de Letras de Cauquenes	822	336	-	1.738	-	57	2.953	813	3.766
40	C.A. de Talca	140	Juzgado de Letras y Garantía de Chanco	143	81	-	556	591	8	1.379	664	2.043
40	C.A. de Talca	141	Juzgado de Letras de Parral	1.061	537	-	-	-	125	1.723	678	2.401
40	C.A. de Talca	957	Tribunal de Juicio Oral en Lo Penal de Curicó	-	-	-	-	316	-	316	109	425
40	C.A. de Talca	958	Tribunal de Juicio Oral en Lo Penal de Talca	-	-	-	-	366	-	366	392	758
40	C.A. de Talca	959	Tribunal de Juicio Oral en Lo Penal de Linares	-	-	-	-	131	-	131	122	253
40	C.A. de Talca	960	Tribunal de Juicio Oral en Lo Penal de Cauquenes	-	-	-	-	72	-	72	32	104
40	C.A. de Talca	961	Juzgado de Garantía de Curicó	-	-	-	-	6.167	-	6.167	1.938	8.105
40	C.A. de Talca	962	Juzgado de Garantía de Molina	-	-	-	-	1.906	-	1.906	523	2.429
40	C.A. de Talca	963	Juzgado de Garantía de Constitución	-	-	-	-	1.405	-	1.405	399	1.804
40	C.A. de Talca	964	Juzgado de Garantía de Talca	-	-	-	-	9.800	-	9.800	2.258	12.058
40	C.A. de Talca	965	Juzgado de Garantía de San Javier	-	-	-	-	2.017	-	2.017	455	2.472
40	C.A. de Talca	966	Juzgado de Garantía de Cauquenes	-	-	-	-	1.273	-	1.273	331	1.604
40	C.A. de Talca	967	Juzgado de Garantía de Linares	-	-	-	-	4.257	-	4.257	958	5.215
40	C.A. de Talca	968	Juzgado de Garantía de Parral	-	-	-	-	1.587	-	1.587	390	1.977
40	C.A. de Talca	1276	Juzgado de Familia de Constitución	-	-	-	2.220	-	-	2.220	589	2.809

CORPORACIÓN ADMINISTRATIVA DEL PODER JUDICIAL ★ SUBDEPTO. DE ESTADÍSTICAS

3.8. INGRESO DE CAUSAS POR COMPETENCIA EN TRIBUNALES DE PRIMERA INSTANCIA

AÑO 2016

COD. CORTE	GLS. CORTE	COD. TRIBUNAL	GLS. TRIBUNAL	CIVIL	COBRANZA	CRIMEN	FAMILIA	PENAL	REFORMA LABORAL	TOTAL INGRESOS	EXHORTOS INGRESADOS	TOTAL GENERAL
40	C.A. de Talca	1277	Juzgado de Familia de Curicó	-	-	-	6.114	-	-	6.114	1.627	7.741
40	C.A. de Talca	1278	Juzgado de Familia de Linares	-	-	-	4.727	-	-	4.727	1.568	6.295
40	C.A. de Talca	1279	Juzgado de Familia de Parral	-	-	-	2.657	-	-	2.657	543	3.200
40	C.A. de Talca	1280	Juzgado de Familia de Talca	-	-	-	13.339	-	-	13.339	2.559	15.898
40	C.A. de Talca	1340	Juzgado de Letras del Trabajo de Curicó	-	4.579	-	-	-	713	5.292	44	5.336
40	C.A. de Talca	1341	Juzgado de Letras del Trabajo de Talca	-	7.657	-	-	-	1.207	8.864	110	8.974
45	C.A. de Chillán	145	1º Juzgado Civil de Chillán	5.428	-	-	-	-	-	5.428	1.396	6.824
45	C.A. de Chillán	146	2º Juzgado Civil de Chillán	5.451	-	-	-	-	-	5.451	1.318	6.769
45	C.A. de Chillán	147	1º Juzgado de Letras de San Carlos	1.242	620	1	2.429	-	179	4.471	1.281	5.752
45	C.A. de Chillán	149	Juzgado de Letras de Yungay	539	353	1	1.700	-	63	2.656	870	3.526
45	C.A. de Chillán	150	Juzgado de Letras y Garantía de Bulnes	625	609	-	1.630	1.907	84	4.855	1.419	6.274
45	C.A. de Chillán	151	Juzgado de Letras y Garantía de Coelemu	228	265	-	652	513	21	1.679	743	2.422
45	C.A. de Chillán	152	Juzgado de Letras y Garantía de Quirihue	255	306	-	797	798	22	2.178	665	2.843
45	C.A. de Chillán	1072	Juzgado de Garantía de Chillán	-	-	-	-	8.710	-	8.710	2.076	10.786
45	C.A. de Chillán	1073	Juzgado de Garantía de Yungay	-	-	-	-	1.510	-	1.510	315	1.825
45	C.A. de Chillán	1074	Juzgado de Garantía de San Carlos	-	-	-	-	1.963	-	1.963	536	2.499
45	C.A. de Chillán	1093	Tribunal de Juicio Oral en Lo Penal de Chillán	-	-	-	-	288	-	288	182	470
45	C.A. de Chillán	1281	Juzgado de Familia de Chillán	-	-	-	8.583	-	-	8.583	2.571	11.154
45	C.A. de Chillán	1342	Juzgado de Letras del Trabajo de Chillán	-	5.127	-	-	-	950	6.077	94	6.171
46	C.A. de Concepción	154	1º Juzgado de Letras de Los Ángeles	4.021	-	1	-	-	-	4.022	1.620	5.642
46	C.A. de Concepción	155	2º Juzgado de Letras de Los Ángeles	4.069	-	3	-	-	-	4.072	1.568	5.640
46	C.A. de Concepción	157	Juzgado de Letras y Garantía de Mulchén	529	249	-	1.036	703	38	2.555	747	3.302
46	C.A. de Concepción	158	Juzgado de Letras y Garantía de Nacimiento	624	378	-	1.006	664	60	2.732	1.512	4.244
46	C.A. de Concepción	159	Juzgado de Letras y Garantía de Laja	463	289	-	1.009	821	33	2.615	750	3.365
46	C.A. de Concepción	160	Juzgado de Letras y Garantía de Yumbel	255	173	-	-	783	35	1.246	420	1.666
46	C.A. de Concepción	161	1º Juzgado Civil de Concepción	8.505	-	26	-	-	-	8.531	2.370	10.901
46	C.A. de Concepción	162	2º Juzgado Civil de Concepción	8.441	-	-	-	-	-	8.441	2.396	10.837
46	C.A. de Concepción	163	3º Juzgado Civil de Concepción	8.467	-	-	-	-	-	8.467	2.349	10.816
46	C.A. de Concepción	179	1º Juzgado Civil de Talcahuano	4.634	-	-	-	-	-	4.634	1.716	6.350
46	C.A. de Concepción	180	2º Juzgado Civil de Talcahuano	4.586	-	-	-	-	-	4.586	1.739	6.325
46	C.A. de Concepción	187	Juzgado de Letras de Tomé	810	581	1	-	-	78	1.470	824	2.294
46	C.A. de Concepción	188	Juzgado de Letras y Garantía de Florida	124	42	-	296	204	11	677	388	1.065
46	C.A. de Concepción	189	Juzgado de Letras y Garantía de Santa Juana	175	131	-	539	421	10	1.276	856	2.132
46	C.A. de Concepción	190	Juzgado de Letras y Garantía de Lota	621	409	2	-	1.558	103	2.693	1.352	4.045
46	C.A. de Concepción	191	1º Juzgado de Letras de Coronel	1.113	1.164	-	-	-	148	2.425	709	3.134
46	C.A. de Concepción	192	2º Juzgado de Letras de Coronel	1.101	849	-	-	-	149	2.099	696	2.795
46	C.A. de Concepción	193	Juzgado de Letras y Garantía de Lebu	382	412	-	1.579	1.669	26	4.068	1.922	5.990
46	C.A. de Concepción	194	Juzgado de Letras de Arauco	592	401	-	1.121	-	45	2.159	1.058	3.217

CORPORACION ADMINISTRATIVA DEL PODER JUDICIAL ★ SUBDEPTO. DE ESTADISTICAS

3.8. INGRESO DE CAUSAS POR COMPETENCIA EN TRIBUNALES DE PRIMERA INSTANCIA

AÑO 2016

COD. CORTE	GLS. CORTE	COD. TRIBUNAL	GLS. TRIBUNAL	CIVIL	COBRANZA	CRIMEN	FAMILIA	PENAL	REFORMA LABORAL	TOTAL INGRESOS	EXHORTOS INGRESADOS	TOTAL GENERAL
46	C.A. de Concepción	195	Juzgado de Letras y Garantía de Curanilahue	479	247	-	1.495	1.143	50	3.414	1.729	5.143
46	C.A. de Concepción	196	Juzgado de Letras de Cañete	624	526	-	1.592	-	22	2.764	1.160	3.924
46	C.A. de Concepción	385	Juzgado de Letras y Garantía de Santa Bárbara	306	219	-	809	756	20	2.110	450	2.560
46	C.A. de Concepción	1075	Juzgado de Garantía de San Pedro de La Paz	-	-	-	-	2.769	-	2.769	925	3.694
46	C.A. de Concepción	1076	Juzgado de Garantía de Cañete	-	-	-	-	1.863	-	1.863	391	2.254
46	C.A. de Concepción	1077	Juzgado de Garantía de Arauco	-	-	-	-	1.371	-	1.371	402	1.773
46	C.A. de Concepción	1078	Juzgado de Garantía de Coronel	-	-	-	-	3.206	-	3.206	640	3.846
46	C.A. de Concepción	1079	Juzgado de Garantía de Tomé	-	-	-	-	1.678	-	1.678	190	1.868
46	C.A. de Concepción	1080	Juzgado de Garantía de Talcahuano	-	-	-	-	6.671	-	6.671	1.271	7.942
46	C.A. de Concepción	1081	Juzgado de Garantía de Chiguayante	-	-	-	-	2.418	-	2.418	444	2.862
46	C.A. de Concepción	1082	Juzgado de Garantía de Concepción	-	-	-	-	12.635	-	12.635	2.707	15.342
46	C.A. de Concepción	1083	Juzgado de Garantía de Los Ángeles	-	-	-	-	6.380	-	6.380	1.627	8.007
46	C.A. de Concepción	1094	Tribunal de Juicio Oral en Lo Penal de Concepción	-	-	-	-	807	-	807	809	1.616
46	C.A. de Concepción	1152	Juzgado de Letras y Garantía de Cabrero	376	385	-	1.076	922	57	2.816	938	3.754
46	C.A. de Concepción	1282	Juzgado de Familia de Concepción	-	-	-	19.468	-	-	19.468	3.287	22.755
46	C.A. de Concepción	1283	Juzgado de Familia de Coronel	-	-	-	6.884	-	-	6.884	1.049	7.933
46	C.A. de Concepción	1284	Juzgado de Familia de Los Ángeles	-	-	-	6.937	-	-	6.937	1.802	8.739
46	C.A. de Concepción	1285	Juzgado de Familia de Talcahuano	-	-	-	10.737	-	-	10.737	1.603	12.340
46	C.A. de Concepción	1286	Juzgado de Familia de Tomé	-	-	-	2.289	-	-	2.289	319	2.608
46	C.A. de Concepción	1287	Juzgado de Familia de Yumbel	-	-	-	796	-	-	796	210	1.006
46	C.A. de Concepción	1325	Tribunal Oral en Lo Penal de Los Ángeles	-	-	-	-	212	-	212	160	372
46	C.A. de Concepción	1326	Tribunal Oral en Lo Penal de Cañete	-	-	-	-	175	-	175	133	308
46	C.A. de Concepción	1332	Juzgado de Cobranza Laboral y Previsional de Concepción	-	22.077	-	-	-	-	22.077	329	22.406
46	C.A. de Concepción	1343	Juzgado de Letras del Trabajo de Concepción	-	-	-	-	-	3.399	3.399	3	3.402
46	C.A. de Concepción	1359	Juzgado de Letras del Trabajo de Los Ángeles	-	5.705	-	-	-	650	6.355	56	6.411
50	C.A. de Temuco	197	1º Juzgado Civil de Temuco	6.865	-	14	-	-	-	6.879	1.518	8.397
50	C.A. de Temuco	198	2º Juzgado Civil de Temuco	6.911	-	-	-	-	-	6.911	1.376	8.287
50	C.A. de Temuco	204	1º Juzgado de Letras de Angol	1.127	1.031	-	-	-	235	2.393	658	3.051
50	C.A. de Temuco	206	Juzgado de Letras y Garantía de Collipulli	318	250	-	898	1.522	39	3.027	1.028	4.055
50	C.A. de Temuco	207	Juzgado de Letras y Garantía de Traiguén	214	306	-	710	830	16	2.076	687	2.763
50	C.A. de Temuco	208	Juzgado de Letras de Victoria	1.207	446	-	1.010	-	50	2.713	417	3.130
50	C.A. de Temuco	209	Juzgado de Letras y Garantía de Curacautin	339	212	-	718	783	18	2.070	681	2.751
50	C.A. de Temuco	210	Juzgado de Letras de Loncoche	262	205	-	842	-	63	1.372	435	1.807
50	C.A. de Temuco	211	Juzgado de Letras de Pitrufquén	421	527	-	1.621	-	68	2.637	570	3.207
50	C.A. de Temuco	212	Juzgado de Letras de Villarrica	917	737	-	1.949	-	112	3.715	851	4.566
50	C.A. de Temuco	213	Juzgado de Letras de Nueva Imperial	465	420	-	2.283	-	55	3.223	620	3.843
50	C.A. de Temuco	214	Juzgado de Letras y Garantía de Pucón	587	551	-	1.156	1.769	123	4.186	918	5.104
50	C.A. de Temuco	215	Juzgado de Letras de Lautaro	700	749	-	1.756	-	12[illegible]	3.326	864	4.190

CORPORACIÓN ADMINISTRATIVA DEL PODER JUDICIAL ★ ESTADÍSTICAS DE SOBDEPTO.

3.8. INGRESO DE CAUSAS POR COMPETENCIA EN TRIBUNALES DE PRIMERA INSTANCIA

AÑO 2016

COD. CORTE	GLS. CORTE	COD. TRIBUNAL	GLS. TRIBUNAL	CIVIL	COBRANZA	CRIMEN	FAMILIA	PENAL	REFORMA LABORAL	TOTAL INGRESOS	EXHORTOS INGRESADOS	TOTAL GENERAL
50	C.A. de Temuco	216	Juzgado de Letras y Garantía de Carahue	286	234	-	985	1.111	42	2.658	574	3.232
50	C.A. de Temuco	406	3º Juzgado Civil de Temuco	6.908	-	-	-	-	-	6.908	1.367	8.275
50	C.A. de Temuco	934	Tribunal de Juicio Oral en Lo Penal de Temuco	-	-	-	-	367	-	367	624	991
50	C.A. de Temuco	935	Tribunal de Juicio Oral en Lo Penal de Angol	-	-	-	-	129	-	129	131	260
50	C.A. de Temuco	936	Tribunal de Juicio Oral en Lo Penal de Villarrica	-	-	-	-	54	-	54	72	126
50	C.A. de Temuco	937	Juzgado de Garantía de Temuco	-	-	-	-	12.226	-	12.226	3.339	15.565
50	C.A. de Temuco	938	Juzgado de Garantía de Pitrufquén	-	-	-	-	1.811	-	1.811	472	2.283
50	C.A. de Temuco	939	Juzgado de Garantía de Villarrica	-	-	-	-	1.984	-	1.984	456	2.440
50	C.A. de Temuco	940	Juzgado de Garantía de Angol	-	-	-	-	3.056	-	3.056	657	3.713
50	C.A. de Temuco	941	Juzgado de Garantía de Victoria	-	-	-	-	1.330	-	1.330	265	1.595
50	C.A. de Temuco	942	Juzgado de Garantía de Nueva Imperial	-	-	-	-	1.752	-	1.752	343	2.095
50	C.A. de Temuco	943	Juzgado de Garantía de Lautaro	-	-	-	-	1.595	-	1.595	451	2.046
50	C.A. de Temuco	944	Juzgado de Garantía de Loncoche	-	-	-	-	869	-	869	281	1.150
50	C.A. de Temuco	946	Juzgado de Letras y Garantía de Toltén	76	35	-	277	200	6	594	188	782
50	C.A. de Temuco	947	Juzgado de Letras y Garantía de Purén	126	153	-	560	686	19	1.544	475	2.019
50	C.A. de Temuco	1288	Juzgado de Familia de Angol	-	-	-	3.487	-	-	3.487	571	4.058
50	C.A. de Temuco	1289	Juzgado de Familia de Temuco	-	-	-	14.287	-	-	14.287	2.954	17.241
50	C.A. de Temuco	1344	Juzgado de Letras del Trabajo de Temuco	-	10.809	-	-	-	2.254	13.063	184	13.247
55	C.A. de Valdivia	220	1º Juzgado Civil de Valdivia	4.015	-	-	-	-	-	4.015	1.177	5.192
55	C.A. de Valdivia	221	2º Juzgado Civil de Valdivia	4.018	-	-	-	-	-	4.018	1.174	5.192
55	C.A. de Valdivia	222	Juzgado de Letras de Mariquina	582	686	4	1.848	-	78	3.198	1.024	4.222
55	C.A. de Valdivia	223	Juzgado de Letras y Garantía de Paillaco	370	201	1	1.351	710	30	2.663	779	3.442
55	C.A. de Valdivia	224	Juzgado de Letras de Los Lagos	583	605	-	1.646	-	41	2.875	873	3.748
55	C.A. de Valdivia	225	Juzgado de Letras y Garantía de Panguipulli	446	301	1	1.282	1.374	61	3.465	1.162	4.627
55	C.A. de Valdivia	226	Juzgado de Letras y Garantía de La Unión	893	787	-	1.797	1.051	112	4.640	1.347	5.987
55	C.A. de Valdivia	227	Juzgado de Letras y Garantía de Rio Bueno	679	460	-	1.485	1.281	58	3.963	1.342	5.305
55	C.A. de Valdivia	229	1º Juzgado de Letras de Osorno	3.589	-	-	-	-	-	3.589	1.207	4.796
55	C.A. de Valdivia	230	2º Juzgado de Letras de Osorno	3.735	-	-	-	-	-	3.735	1.165	4.900
55	C.A. de Valdivia	233	Juzgado de Letras de Rio Negro	580	-	-	909	-	-	1.489	824	2.313
55	C.A. de Valdivia	1084	Juzgado de Garantía de Valdivia	-	-	-	-	7.319	-	7.319	1.498	8.817
55	C.A. de Valdivia	1085	Juzgado de Garantía de Mariquina	-	-	-	-	1.113	-	1.113	350	1.463
55	C.A. de Valdivia	1086	Juzgado de Garantía de Los Lagos	-	-	-	-	1.079	-	1.079	400	1.479
55	C.A. de Valdivia	1087	Juzgado de Garantía de Río Negro	-	-	-	-	1.192	-	1.192	435	1.627
55	C.A. de Valdivia	1088	Juzgado de Garantía de Osorno	-	-	-	-	5.936	-	5.936	1.656	7.592
55	C.A. de Valdivia	1095	Tribunal de Juicio Oral en Lo Penal de Valdivia	-	-	-	-	181	-	181	168	349
55	C.A. de Valdivia	1251	Tribunal de Juicio Oral en Lo Penal de Osorno	-	-	-	-	123	-	123	127	250
55	C.A. de Valdivia	1290	Juzgado de Familia de Osorno	-	-	-	7.455	-	-	7.455	1.907	9.362
55	C.A. de Valdivia	1291	Juzgado de Familia de Valdivia	-	-	-	6.498	-	-	6.498	1.486	7.984

CORPORACION ADMINISTRATIVA DEL PODER JUDICIAL ★ SUBDEPTO. DE ESTADISTICAS

3.8. INGRESO DE CAUSAS POR COMPETENCIA EN TRIBUNALES DE PRIMERA INSTANCIA

AÑO 2016

COD. CORTE	GLS. CORTE	COD. TRIBUNAL	GLS. TRIBUNAL	CIVIL	COBRANZA	CRIMEN	FAMILIA	PENAL	REFORMA LABORAL	TOTAL INGRESOS	EXHORTOS INGRESADOS	TOTAL GENERAL
55	C.A. de Valdivia	1345	Juzgado de Letras del Trabajo de Valdivia	-	4.428	-	-	-	775	5.203	49	5.252
55	C.A. de Valdivia	1360	Juzgado de Letras del Trabajo de Osorno	-	6.068	-	-	-	592	6.660	79	6.739
56	C.A. de Puerto Montt	237	1º Juzgado Civil de Puerto Montt	7.091	-	-	-	-	-	7.091	1.930	9.021
56	C.A. de Puerto Montt	238	1º Juzgado de Letras de Puerto Varas	2.582	2.056	-	-	-	177	4.815	1.194	6.009
56	C.A. de Puerto Montt	240	Juzgado de Letras y Garantía de Calbuco	393	367	2	1.334	1.072	40	3.208	1.116	4.324
56	C.A. de Puerto Montt	241	Juzgado de Letras y Garantía de Maullín	165	51	-	337	390	11	954	342	1.296
56	C.A. de Puerto Montt	242	Juzgado de Letras de Castro	2.158	-	-	-	-	-	2.158	863	3.021
56	C.A. de Puerto Montt	243	Juzgado de Letras de Ancud	912	507	9	-	-	107	1.535	562	2.097
56	C.A. de Puerto Montt	244	Juzgado de Letras y Garantía de Achao	73	93	-	295	203	8	672	167	839
56	C.A. de Puerto Montt	245	Juzgado de Letras y Garantía de Chaitén	60	71	-	210	258	7	606	246	852
56	C.A. de Puerto Montt	659	Juzgado de Letras y Garantía de Los Muermos	218	128	-	602	448	9	1.405	419	1.824
56	C.A. de Puerto Montt	662	Juzgado de Letras y Garantía de Quellón	430	-	-	1.133	1.023	-	2.586	1.024	3.610
56	C.A. de Puerto Montt	1012	2º Juzgado Civil de Puerto Montt	7.122	-	-	-	-	-	7.122	1.920	9.042
56	C.A. de Puerto Montt	1013	Juzgado de Letras y Garantía de Hualaihue	82	34	-	341	271	4	732	219	951
56	C.A. de Puerto Montt	1089	Juzgado de Garantía de Castro	-	-	-	-	2.692	-	2.692	422	3.114
56	C.A. de Puerto Montt	1090	Juzgado de Garantía de Puerto Montt	-	-	-	-	10.614	-	10.614	2.516	13.130
56	C.A. de Puerto Montt	1091	Juzgado de Garantía de Puerto Varas	-	-	-	-	3.478	-	3.478	882	4.360
56	C.A. de Puerto Montt	1092	Juzgado de Garantía de Ancud	-	-	-	-	1.597	-	1.597	378	1.975
56	C.A. de Puerto Montt	1096	Tribunal de Juicio Oral en Lo Penal Puerto Montt	-	-	-	-	184	-	184	288	472
56	C.A. de Puerto Montt	1292	Juzgado de Familia de Ancud	-	-	-	1.997	-	-	1.997	388	2.385
56	C.A. de Puerto Montt	1293	Juzgado de Familia de Castro	-	-	-	3.079	-	-	3.079	684	3.763
56	C.A. de Puerto Montt	1294	Juzgado de Familia de Puerto Montt	-	-	-	9.438	-	-	9.438	3.158	12.596
56	C.A. de Puerto Montt	1295	Juzgado de Familia de Puerto Varas	-	-	-	3.460	-	-	3.460	911	4.371
56	C.A. de Puerto Montt	1328	Tribunal Oral en Lo Penal de Castro	-	-	-	-	71	-	71	62	133
56	C.A. de Puerto Montt	1346	Juzgado de Letras del Trabajo de Puerto Montt	-	7.818	-	-	-	1.171	8.989	176	9.165
56	C.A. de Puerto Montt	1361	Juzgado de Letras del Trabajo de Castro	-	1.057	-	-	-	319	1.376	18	1.394
60	C.A. de Coyhaique	246	1º Juzgado de Letras de Coyhaique	2.506	-	-	-	-	-	2.506	775	3.281
60	C.A. de Coyhaique	248	Juzgado de Letras y Garantía de Puerto Aysén	930	461	-	1.233	1.213	50	3.887	882	4.769
60	C.A. de Coyhaique	249	Juzgado de Letras y Garantía de Chile Chico	89	76	-	219	210	5	599	201	800
60	C.A. de Coyhaique	250	Juzgado de Letras y Garantía de Cochrane	141	37	-	198	217	5	598	145	743
60	C.A. de Coyhaique	990	Tribunal de Juicio Oral en Lo Penal de Coyhaique	-	-	-	-	146	-	146	150	296
60	C.A. de Coyhaique	994	Juzgado de Garantía de Coyhaique	-	-	-	-	3.101	-	3.101	568	3.669
60	C.A. de Coyhaique	996	Juzgado de Letras y Garantía de Puerto Cisnes	65	126	-	251	332	41	815	322	1.137
60	C.A. de Coyhaique	1296	Juzgado de Familia de Coyhaique	-	-	-	3.550	-	-	3.550	666	4.216
60	C.A. de Coyhaique	1362	Juzgado de Letras del Trabajo de Coyhaique	-	911	-	-	-	180	1.091	18	1.109
61	C.A. de Punta Arenas	253	1º Juzgado de Letras de Punta Arenas	2.168	-	-	-	-	-	2.168	442	2.610
61	C.A. de Punta Arenas	254	2º Juzgado de Letras de Punta Arenas	2.144	-	-	-	-	-	2.144	460	2.604
61	C.A. de Punta Arenas	255	3º Juzgado de Letras de Punta Arenas	2.162	-	-	-	-	-	2.162	441	2.603

PODER JUDICIAL ★ CHILE — ADMINISTRATIVA DEL PODER JUDICIAL — DEPTO. DE ESTADISTICAS

3.8. INGRESO DE CAUSAS POR COMPETENCIA EN TRIBUNALES DE PRIMERA INSTANCIA

AÑO 2016

COD. CORTE	GLS. CORTE	COD. TRIBUNAL	GLS. TRIBUNAL	CIVIL	COBRANZA	CRIMEN	FAMILIA	PENAL	REFORMA LABORAL	TOTAL INGRESOS	EXHORTOS INGRESADOS	TOTAL GENERAL
61	C.A. de Punta Arenas	257	Juzgado de Letras y Garantía de Puerto Natales	342	707	-	921	1.116	50	3.136	1.151	4.287
61	C.A. de Punta Arenas	258	Juzgado de Letras y Garantía de Porvenir	85	104	-	386	312	8	895	436	1.331
61	C.A. de Punta Arenas	991	Tribunal de Juicio Oral en Lo Penal Punta Arenas	-	-	-	-	143	-	143	123	266
61	C.A. de Punta Arenas	995	Juzgado de Garantía de Punta Arenas	-	-	-	-	3.993	-	3.993	537	4.530
61	C.A. de Punta Arenas	1297	Juzgado de Familia de Punta Arenas	-	-	-	4.924	-	-	4.924	1.274	6.198
61	C.A. de Punta Arenas	1347	Juzgado de Letras del Trabajo de Punta Arenas	-	2.477	-	-	-	335	2.812	26	2.838
61	C.A. de Punta Arenas	1502	Juzgado de Letras y Garantía de Cabo de Hornos	-	-	-	8	1	-	9	8	17
90	C.A. de Santiago	259	1º Juzgado Civil de Santiago	31.985	-	-	-	-	-	31.985	700	32.685
90	C.A. de Santiago	260	2º Juzgado Civil de Santiago	31.945	-	-	-	-	-	31.945	698	32.643
90	C.A. de Santiago	261	3º Juzgado Civil de Santiago	31.925	-	-	-	-	-	31.925	717	32.642
90	C.A. de Santiago	262	4º Juzgado Civil de Santiago	31.946	-	-	-	-	-	31.946	702	32.648
90	C.A. de Santiago	263	5º Juzgado Civil de Santiago	31.943	-	-	-	-	-	31.943	707	32.650
90	C.A. de Santiago	264	6º Juzgado Civil de Santiago	31.961	-	-	-	-	-	31.961	673	32.634
90	C.A. de Santiago	265	7º Juzgado Civil de Santiago	31.978	-	-	-	-	-	31.978	634	32.612
90	C.A. de Santiago	266	8º Juzgado Civil de Santiago	31.960	-	-	-	-	-	31.960	696	32.656
90	C.A. de Santiago	267	9º Juzgado Civil de Santiago	31.948	-	-	-	-	-	31.948	717	32.665
90	C.A. de Santiago	268	10º Juzgado Civil de Santiago	31.961	-	-	-	-	-	31.961	699	32.660
90	C.A. de Santiago	269	11º Juzgado Civil de Santiago	31.937	-	-	-	-	-	31.937	711	32.648
90	C.A. de Santiago	270	12º Juzgado Civil de Santiago	31.975	-	-	-	-	-	31.975	676	32.651
90	C.A. de Santiago	271	13º Juzgado Civil de Santiago	31.979	-	-	-	-	-	31.979	632	32.611
90	C.A. de Santiago	272	14º Juzgado Civil de Santiago	31.948	-	-	-	-	-	31.948	696	32.644
90	C.A. de Santiago	273	15º Juzgado Civil de Santiago	31.938	-	-	-	-	-	31.938	719	32.657
90	C.A. de Santiago	274	16º Juzgado Civil de Santiago	31.940	-	-	-	-	-	31.940	702	32.642
90	C.A. de Santiago	275	17º Juzgado Civil de Santiago	31.935	-	-	-	-	-	31.935	708	32.643
90	C.A. de Santiago	276	18º Juzgado Civil de Santiago	31.957	-	-	-	-	-	31.957	675	32.632
90	C.A. de Santiago	277	19º Juzgado Civil de Santiago	31.982	-	-	-	-	-	31.982	631	32.613
90	C.A. de Santiago	278	20º Juzgado Civil de Santiago	31.942	-	-	-	-	-	31.942	695	32.637
90	C.A. de Santiago	279	21º Juzgado Civil de Santiago	31.931	-	-	-	-	-	31.931	716	32.647
90	C.A. de Santiago	280	22º Juzgado Civil de Santiago	31.941	-	-	-	-	-	31.941	704	32.645
90	C.A. de Santiago	281	23º Juzgado Civil de Santiago	31.936	-	-	-	-	-	31.936	709	32.645
90	C.A. de Santiago	282	24º Juzgado Civil de Santiago	31.933	-	-	-	-	-	31.933	682	32.615
90	C.A. de Santiago	283	25º Juzgado Civil de Santiago	31.983	-	-	-	-	-	31.983	635	32.618
90	C.A. de Santiago	284	26º Juzgado Civil de Santiago	31.950	-	-	-	-	-	31.950	695	32.645
90	C.A. de Santiago	285	27º Juzgado Civil de Santiago	31.921	-	-	-	-	-	31.921	718	32.639
90	C.A. de Santiago	286	28º Juzgado Civil de Santiago	31.934	-	-	-	-	-	31.934	705	32.639
90	C.A. de Santiago	287	29º Juzgado Civil de Santiago	31.929	-	-	-	-	-	31.929	708	32.637
90	C.A. de Santiago	288	30º Juzgado Civil de Santiago	31.957	-	-	-	-	-	31.957	677	32.634
90	C.A. de Santiago	323	34º Juzgado del Crimen de Santiago	-	-	200	-	-	-	200	2.055	2.255

CORPORACIÓN ADMINISTRATIVA DEL PODER JUDICIAL ★ SUBDEPTO. DE ESTADÍSTICAS

3.8. INGRESO DE CAUSAS POR COMPETENCIA EN TRIBUNALES DE PRIMERA INSTANCIA

AÑO 2016

COD. CORTE	GLS. CORTE	COD. TRIBUNAL	GLS. TRIBUNAL	CIVIL	COBRANZA	CRIMEN	FAMILIA	PENAL	REFORMA LABORAL	TOTAL INGRESOS	EXHORTOS INGRESADOS	TOTAL GENERAL
90	C.A. de Santiago	387	Juzgado de Letras de Colina	5.596	3.850	-	-	-	807	10.253	5.001	15.254
90	C.A. de Santiago	1220	1º Juzgado de Garantía de Santiago	-	-	-	-	6.151	-	6.151	521	6.672
90	C.A. de Santiago	1221	2º Juzgado de Garantía de Santiago	-	-	-	-	14.502	-	14.502	2.284	16.786
90	C.A. de Santiago	1222	3º Juzgado de Garantía de Santiago	-	-	-	-	8.877	-	8.877	4.036	12.913
90	C.A. de Santiago	1223	4º Juzgado de Garantía de Santiago	-	-	-	-	14.422	-	14.422	691	15.113
90	C.A. de Santiago	1224	5º Juzgado de Garantía de Santiago	-	-	-	-	5.063	-	5.063	2.170	7.233
90	C.A. de Santiago	1225	6º Juzgado de Garantía de Santiago	-	-	-	-	8.817	-	8.817	2.438	11.255
90	C.A. de Santiago	1226	7º Juzgado de Garantía de Santiago	-	-	-	-	23.164	-	23.164	1.796	24.960
90	C.A. de Santiago	1227	8º Juzgado de Garantía de Santiago	-	-	-	-	11.463	-	11.463	1.880	13.343
90	C.A. de Santiago	1228	9º Juzgado de Garantía de Santiago	-	-	-	-	12.990	-	12.990	2.795	15.785
90	C.A. de Santiago	1232	13º Juzgado de Garantía de Santiago	-	-	-	-	9.781	-	9.781	1.083	10.864
90	C.A. de Santiago	1233	14º Juzgado de Garantía de Santiago	-	-	-	-	12.938	-	12.938	1.038	13.976
90	C.A. de Santiago	1235	Juzgado de Garantía de Colina	-	-	-	-	5.954	-	5.954	3.833	9.787
90	C.A. de Santiago	1244	1º Tribunal de Juicio Oral en Lo Penal de Santiago	-	-	-	-	278	-	278	519	797
90	C.A. de Santiago	1245	2º Tribunal de Juicio Oral en Lo Penal de Santiago	-	-	-	-	732	-	732	649	1.381
90	C.A. de Santiago	1246	3º Tribunal de Juicio Oral en Lo Penal de Santiago	-	-	-	-	311	-	311	924	1.235
90	C.A. de Santiago	1247	4º Tribunal de Juicio Oral en Lo Penal de Santiago	-	-	-	-	694	-	694	98	792
90	C.A. de Santiago	1248	5º Tribunal de Juicio Oral en Lo Penal de Santiago	-	-	-	-	299	-	299	363	662
90	C.A. de Santiago	1250	7º Tribunal de Juicio Oral en Lo Penal de Santiago	-	-	-	-	416	-	416	337	753
90	C.A. de Santiago	1298	1º Juzgado de Familia de Santiago	-	-	-	16.845	-	-	16.845	4.111	20.956
90	C.A. de Santiago	1299	2º Juzgado de Familia de Santiago	-	-	-	16.549	-	-	16.549	4.467	21.016
90	C.A. de Santiago	1300	3º Juzgado de Familia de Santiago	-	-	-	16.450	-	-	16.450	4.540	20.990
90	C.A. de Santiago	1301	4º Juzgado de Familia de Santiago	-	-	-	16.469	-	-	16.469	4.509	20.978
90	C.A. de Santiago	1302	Juzgado de Familia de Colina	-	-	-	4.979	-	-	4.979	3.058	8.037
90	C.A. de Santiago	1303	Juzgado de Familia de Pudahuel	-	-	-	22.070	-	-	22.070	3.726	25.796
90	C.A. de Santiago	1321	Tribunal de Juicio Oral en Lo Penal Colina	-	-	-	-	231	-	231	317	548
90	C.A. de Santiago	1329	Juzgado de Cobranza Laboral y Previsional de Santiago	-	134.553	-	-	-	-	134.553	2.794	137.347
90	C.A. de Santiago	1348	1º Juzgado de Letras del Trabajo de Santiago	-	-	-	-	-	12.414	12.414	23	12.437
90	C.A. de Santiago	1349	2º Juzgado de Letras del Trabajo de Santiago	-	-	-	-	-	12.394	12.394	1	12.395
90	C.A. de Santiago	1385	Centro de Medidas Cautelares	-	-	-	24.448	-	-	24.448	4.504	28.952
91	C.A. de San Miguel	343	1º Juzgado Civil de San Miguel	190.046	-	-	-	-	-	190.046	12.636	202.682
91	C.A. de San Miguel	344	2º Juzgado Civil de San Miguel	190.112	-	-	-	-	-	190.112	12.482	202.594
91	C.A. de San Miguel	345	3º Juzgado Civil de San Miguel	190.063	-	-	-	-	-	190.063	12.646	202.709
91	C.A. de San Miguel	353	8º Juzgado del Crimen San Miguel	-	-	53	-	-	-	53	191	244
91	C.A. de San Miguel	364	1º Juzgado Civil de Puente Alto	14.050	-	-	-	-	-	14.050	19.769	33.819
91	C.A. de San Miguel	373	1º Juzgado de Letras de Talagante	2.194	1.153	5	-	-	129	3.481	1.678	5.159
91	C.A. de San Miguel	374	2º Juzgado de Letras de Talagante	2.111	842	-	-	-	121	3.074	1.529	4.603
91	C.A. de San Miguel	375	1º Juzgado de Letras de Melipilla	3.059	2.418	-	-	-	220	5.697	2.114	7.811

PODER JUDICIAL ★ CHILE
DEPTO. DE ESTADISTICAS
ADMINISTRATIVA DEL

3.8. INGRESO DE CAUSAS POR COMPETENCIA EN TRIBUNALES DE PRIMERA INSTANCIA

AÑO 2016

COD. CORTE	GLS. CORTE	COD. TRIBUNAL	GLS. TRIBUNAL	CIVIL	COBRANZA	CRIMEN	FAMILIA	PENAL	REFORMA LABORAL	TOTAL INGRESOS	EXHORTOS INGRESADOS	TOTAL GENERAL
91	C.A. de San Miguel	377	1º Juzgado de Letras de Buin	1.938	1.520	3	-	-	140	3.601	2.029	5.630
91	C.A. de San Miguel	378	2º Juzgado de Letras de Buin	1.799	1.184	-	-	-	127	3.110	2.250	5.360
91	C.A. de San Miguel	388	Juzgado de Letras de Peñaflor	2.959	2.017	-	-	-	192	5.168	4.195	9.363
91	C.A. de San Miguel	390	4º Juzgado Civil de San Miguel	190.087	-	-	-	-	-	190.087	12.528	202.615
91	C.A. de San Miguel	400	1º Juzgado de Letras de San Bernardo	4.427	-	-	-	-	-	4.427	6.536	10.963
91	C.A. de San Miguel	401	2º Juzgado de Letras de San Bernardo	4.140	-	-	-	-	-	4.140	6.448	10.588
91	C.A. de San Miguel	1229	10º Juzgado de Garantía de Santiago	-	-	-	-	4.784	-	4.784	1.295	6.079
91	C.A. de San Miguel	1230	11º Juzgado de Garantía de Santiago	-	-	-	-	10.610	-	10.610	2.532	13.142
91	C.A. de San Miguel	1231	12º Juzgado de Garantía de Santiago	-	-	-	-	6.091	-	6.091	1.124	7.215
91	C.A. de San Miguel	1234	15º Juzgado de Garantía de Santiago	-	-	-	-	7.522	-	7.522	1.871	9.393
91	C.A. de San Miguel	1236	Juzgado de Garantía de Puente Alto	-	-	-	-	17.454	-	17.454	3.704	21.158
91	C.A. de San Miguel	1237	Juzgado de Garantía de San Bernardo	-	-	-	-	13.332	-	13.332	4.450	17.782
91	C.A. de San Miguel	1238	Juzgado de Garantía de Melipilla	-	-	-	-	5.428	-	5.428	1.192	6.620
91	C.A. de San Miguel	1239	Juzgado de Garantía de Curacaví	-	-	-	-	1.486	-	1.486	547	2.033
91	C.A. de San Miguel	1240	Juzgado de Garantía de Talagante	-	-	-	-	6.371	-	6.371	3.799	10.170
91	C.A. de San Miguel	1249	6º Tribunal de Juicio Oral en Lo Penal de San Miguel	-	-	-	-	799	-	799	382	1.181
91	C.A. de San Miguel	1304	1º Juzgado de Familia de San Miguel	-	-	-	15.737	-	-	15.737	2.966	18.703
91	C.A. de San Miguel	1305	2º Juzgado de Familia de San Miguel	-	-	-	15.652	-	-	15.652	3.031	18.683
91	C.A. de San Miguel	1306	Juzgado de Familia de Buin	-	-	-	4.079	-	-	4.079	1.843	5.922
91	C.A. de San Miguel	1307	Juzgado de Familia de Melipilla	-	-	-	4.371	-	-	4.371	1.350	5.721
91	C.A. de San Miguel	1308	Juzgado de Familia de Peñaflor	-	-	-	4.369	-	-	4.369	2.247	6.616
91	C.A. de San Miguel	1309	Juzgado de Familia de Puente Alto	-	-	-	14.560	-	-	14.560	3.699	18.259
91	C.A. de San Miguel	1310	Juzgado de Familia de San Bernardo	-	-	-	12.780	-	-	12.780	2.659	15.439
91	C.A. de San Miguel	1311	Juzgado de Familia de Talagante	-	-	-	4.177	-	-	4.177	1.574	5.751
91	C.A. de San Miguel	1320	Tribunal de Juicio Oral en Lo Penal Talagante	-	-	-	-	208	-	208	342	550
91	C.A. de San Miguel	1322	Tribunal de Juicio Oral en Lo Penal Puente Alto	-	-	-	-	176	-	176	196	372
91	C.A. de San Miguel	1323	Tribunal de Juicio Oral en Lo Penal San Bernardo	-	-	-	-	413	-	413	648	1.061
91	C.A. de San Miguel	1330	Juzgado de Cobranza Laboral y Previsional de San Miguel	-	18.004	-	-	-	-	18.004	925	18.929
91	C.A. de San Miguel	1351	Juzgado de Letras del Trabajo de San Miguel	-	-	-	-	-	1.337	1.337	-	1.337
91	C.A. de San Miguel	1352	Juzgado de Letras del Trabajo de San Bernardo	-	6.293	-	-	-	1.085	7.378	358	7.736
91	C.A. de San Miguel	1355	Tribunal de Juicio Oral en Lo Penal de Melipilla	-	-	-	-	170	-	170	162	332
91	C.A. de San Miguel	1363	Juzgado de Letras del Trabajo de Puente Alto	-	6.136	-	-	-	868	7.004	321	7.325
			Total general	2.220.401	406.045	357	576.936	583.614	63.438	3.850.791	557.185	4.407.976

CORPORACION ADMINISTRATIVA DEL PODER JUDICIAL
SUBROGANTE DE ESTADISTICAS

3.9. INGRESO DE CAUSAS CIVILES POR PROCEDIMIENTO EN TRIBUNALES DE PRIMERA INSTANCIA

COMPARACIÓN 2016-2015

PROCEDIMIENTO	AÑOS		VARIACION % 2016 RESPECTO AL 2015
	2016	2015	
EJECUTIVO	876.286	845.588	3,6%
GESTIONES PREPARATORIAS Y MEDIDAS PREJUDICIALES	1.079.316	1.123.900	-4,0%
ORDINARIO	144.556	149.633	-3,4%
PARTICULARES	23	15	53,3%
PROCEDIMIENTO CONCURSAL	4.083	1.350	202,4%
QUIEBRAS	0	6	-100,0%
SUMARIO	40.113	41.578	-3,5%
VOLUNTARIO	76.024	71.993	5,6%
TOTAL CAUSAS	2.220.401	2.234.063	-0,6%

Ingreso total año 2016 2.220.401, con una disminución del 0,6% respecto al año anterior.

CORPORACIÓN ADMINISTRATIVA DEL PODER JUDICIAL
SUBDEPTO. DE ESTADISTICAS

3.10. INGRESO DE CAUSAS CIVILES POR PROCEDIMIENTO EJECUTIVO EN TRIBUNALES DE PRIMERA INSTANCIA
COMPARACIÓN 2016-2015

COD. MATERIA	MATERIA	AÑOS		VARIACION % 2016 RESPECTO AÑO 2015
		2016	2015	
C07	Pagaré, Cobro de	770.230	765.885	0,6%
R01	Prenda Sin Desplazamiento, Realización	13.509	19.331	-30,1%
C17	Obligación de Dar, Cumplimiento	21.483	17.522	22,6%
O06	Otros Ejecutivos	43.740	12.079	262,1%
A08	Hipotecaria, Acción Según Ley de Bancos	11.332	12.714	-10,9%
C12	Tributarias Obligaciones,Cobro En Dinero	9.974	10.716	-6,9%
C06	Letra de Cambio, Cobro de	1.745	3.754	-53,5%
A05	Hipotecaria, Acción	1.261	783	61,0%
U16	Bienes Raíces,Remate Por No Pago Contribuciones	665	722	-7,9%
R03	Prenda Compraventa Cosa Mueble,Realización	219	313	-30,0%
C25	Cobro de Gastos Comunes	495	440	12,5%
C18	Obligación de Hacer, Cumplimiento	385	369	4,3%
C04	Cheque, Cobro de	304	219	38,8%
C23	Factura, Cobro De	314	393	-20,1%
U14	Minas,Remate De,Por No Pago de Patentes	137	116	18,1%
C26	Sentencia Judicial, Cobro Ejecutivo De	369	135	173,3%
A03	Desposeimiento, Acción de	57	55	3,6%
R21	Concesion Minera, Remate	19	16	18,8%
A07	Hipotecaria, Acción Según Ley Corvi	29	11	163,6%
C19	Obligación de No Hacer, Cumplimiento	2	2	0,0%
R20	Otras Prendas, Realización De	14	3	366,7%
R05	Prenda Ordinaria, Realización	2	9	-77,8%
R02	Prenda Agraria, Realización	1	1	0,0%
R04	Prenda Industrial, Realización	-	-	
	TOTAL CAUSAS	876.286	845.588	3,6%

CORPORACION ADMINISTRATIVA DEL PODER JUDICIAL ★ SUBDEPTO. DE ESTADISTICAS

3.11. INGRESO DE CAUSAS CIVILES POR PROCEDIMIENTO ORDINARIO EN TRIBUNALES DE PRIMERA INSTANCIA
COMPARACIÓN 2016-2015

COD. MATERIA	MATERIA	AÑOS		VARIACION % 2016 RESPECTO AÑO 2015
		2016	2015	
C08	Pesos, Cobro de	116.558	101.473	14,9%
P18	Prescripcion, Extincion de Acciones, Adquisiciones de Derechos Y Otras Acciones	7.198	7.084	1,6%
I03	Perjuicios, Indemnización de	5.102	4.665	9,4%
O01	Otros Ordinarios	7.431	29.309	-74,6%
R15	Contrato, Resolución de	2.629	1.694	55,2%
I09	Demencia, Interdiccion Por	1.198	1.244	-3,7%
C16	Contrato, Cumplimiento de	994	949	4,7%
R12	Reivindicación	880	909	-3,2%
N08	Contrato, Nulidad de	763	741	3,0%
U01	Acto Administrativo, Nulidad de	193	147	31,3%
P08	Hacienda,Proced.Cuantía Superior Art.. 749 C.P.C	296	264	12,1%
L01	Ley Indígena (Art. 56 de La Ley 19.253)	160	200	-20,0%
P03	Herencia, Petición de	152	134	13,4%
C24	Mutuo de Dinero, Cobro De	69	77	-10,4%
A02	Simulación, Acción de	98	77	27,3%
L02	Ley 20.609 Contra La Discriminación	64	80	-20,0%
I18	Indemnización de Perjuicios Transporte Terrestre	54	55	-1,8%
U04	Lesión Enorme, Acción de Rescisión Por	67	68	-1,5%
A09	Revocatorias, Acción Pauliana	77	64	20,3%
N11	Testamento, Nulidad de	37	34	8,8%
A04	Desposeímiento, Acción Ordinaria de	14	20	-30,0%
A34	Pagaré, Acción Cambiaria Ordinaria	17	4	325,0%
P07	Hacienda,Proced.Cuantía Inferior Art. 749 C.P.C.	65	48	35,4%
A06	Hipotecaria, Acción	15	10	50,0%
R11	Testamento, Reforma de	19	21	-9,5%
R18	Pensiones, Reliquidación de	20	4	400,0%
U02	Cheque, Acción Ordinaria de Cobro	13	7	85,7%
I15	Disipacion, Interdiccion Por	27	7	285,7%
O04	Sumario Ordinario	335	233	43,8%
N09	Expropiación, Nulidad de	1	3	-66,7%
D05	Jubilar, Derecho Y Cobro de Pensiones	-	2	-100,0%
A10	Hijo, Accion Reclamacion Estado	7	1	600,0%
D10	Divorcio Perpetuo	-	-	
D12	Divorcio Perpetuo	-	1	-100,0%
E05	Ejercicio Derecho A Contraer Matrimonio	1	1	0,0%
I02	Paternidad, Impugnacion De	-	-	
I17	Indemnización de Perjuicios Transporte Aéreo	2	2	0,0%
U03	Letra, Acción Cambiaria Ordinaria	-	1	-100,0%
N10	Matrimonio, Nulidad De	-	-	
	TOTAL CAUSAS	144.556	149.633	-3,4%

CORPORACION ADMINISTRATIVA DEL PODER JUDICIAL
SUBDEPTO. DE ESTADISTICAS

3.12. INGRESOS DE CAUSAS CIVILES POR PROCEDIMIENTO EN TRIBUNALES DE PRIMERA INSTANCIA
AÑOS 2006 - 2016

PROCEDIMIENTO	2006	2007	2008	2009	2010	2011	2012	2013	2014	2015	2016
EJECUTIVO	743.935	875.644	1.019.695	1.221.104	865.571	839.742	811.092	590.534	712.391	845.588	876.286
GESTIONES PREPARATORIAS Y MEDIDAS PREJUDICIALES	254.651	391.825	517.882	516.650	603.804	1.024.129	597.716	586.219	881.252	1.123.900	1.079.316
ORDINARIO	23.634	55.837	39.749	40.504	49.085	55.036	50.993	65.747	89.353	149.633	144.556
PARTICULARES	410	412	460	453	775	152	-	-	-	15	23
PROCEDIMIENTO CONCURSAL	-	-	-	-	-	-	-	-	126	1.350	4.083
QUIEBRAS	353	379	453	467	368	354	331	380	423	6	-
SUMARIO	31.243	33.625	36.979	38.114	37.942	39.687	40.380	40.953	41.828	41.578	40.113
VIOLENCIA INTRAFAMILIAR	163	3	3	5			-	-	-	-	-
VOLUNTARIO	69.239	82.976	85.423	78.377	98.458	104.704	83.262	82.634	76.539	71.993	76.024
Total general	1.123.628	1.440.701	1.700.644	1.895.674	1.656.003	2.063.804	1.583.774	1.366.467	1.801.912	2.234.063	2.220.401

PODER JUDICIAL ★ CHILE ★ ADMINISTRATIVA DEL PODER JUDICIAL SUBDEPTO. DE ESTADISTICAS

3.13. TÉRMINO DE CAUSAS EN TRIBUNALES DE PRIMERA INSTANCIA

COMPARACIÓN 2016-2015

COMPETENCIA	AÑOS		VARIACION % 2016 RESPECTO AÑO 2015
	2016	2015	
CIVIL	1.782.957	1.717.711	3,8%
CRIMEN	4.073	3.618	12,6%
PROCESAL PENAL	669.108	680.009	-1,6%
MENORES	7	8	-12,5%
LABORAL	91	37	145,9%
COBRANZA	210.718	169.370	24,4%
REFORMA LABORAL	62.907	57.029	10,3%
FAMILIA	478.709	487.168	-1,7%
TOTAL CAUSAS	3.208.570	3.114.950	3,0%

Término total año 2016 3.208.570, con un aumento del 3% respecto al año anterior.

COMPETENCIA PENAL	2016	2015	VARIACION % 2016 RESPECTO AÑO 2015
CRIMEN	4.073	3.618	12,6%
PROCESAL PENAL	669.108	680.009	-1,6%
TOTAL	673.181	683.627	-1,5%

COMPETENCIA LABORAL Y COBRANZA PREVISIONAL Y REFORMA LABORAL	2016	2015	VARIACION % 2016 RESPECTO AÑO 2015
LABORAL	91	37	145,9%
REFORMA LABORAL	62.907	57.029	10,3%
COBRANZA	210.718	169.370	24,4%
TOTAL	273.716	226.436	20,9%

CORPORACION ADMINISTRATIVA DEL PODER JUDICIAL
SUBDEPTO. DE ESTADISTICAS

3.14. PARTICIPACIÓN EN TÉRMINOS DE CAUSAS POR COMPETENCIA EN TRIBUNALES DE PRIMERA INSTANCIA		
AÑO 2016		
MATERIA	AÑO 2016	PARTICIPACION %
CIVIL	1.782.957	55,57%
CRIMEN	4.073	0,13%
PROCESAL PENAL	669.108	20,85%
MENORES	7	0,00%
LABORAL	91	0,00%
COBRANZA	210.718	6,57%
REFORMA LABORAL	62.907	1,96%
FAMILIA	478.709	14,92%
TOTAL CAUSAS	3.208.570	100,00%

CORPORACION ADMINISTRATIVA DEL PODER JUDICIAL
SUBDEPTO. DE ESTADISTICAS

3.15. TRIBUNALES PRIMERA INSTANCIA
GRÁFICO PARTICIPACIÓN TÉRMINO DE CAUSAS POR COMPETENCIA
AÑO 2016

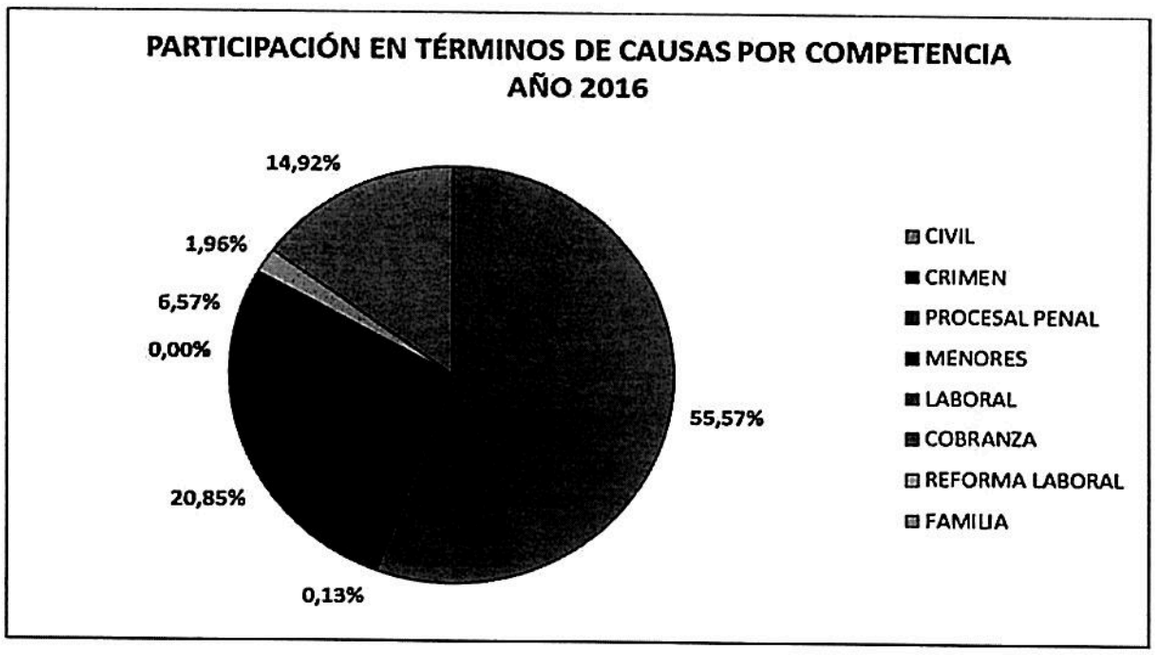

CORPORACION ADMINISTRATIVA DEL PODER JUDICIAL
SUBDEPTO. DE ESTADISTICAS

3.16.TÉRMINO DE CAUSAS POR COMPETENCIA EN TRIBUNALES DE PRIMERA INSTANCIA

AÑO 2016

COD. CORTE	GLS. CORTE	COD. TRIBUNAL	GLS. TRIBUNAL	CIVIL	COBRANZA	CRIMEN	FAMILIA	LABORAL ANTIGUO	MENORES	PENAL	REFORMA LABORAL	TOTAL GENERAL
11	C.A. de Iquique	1500	Juzgado de Letras y Garantía de Alto Hospicio	-	5	-	207	-	-	340	9	561
15	C.A. de Antofagasta	1501	Juzgado de Letras y Garantía de Mejillones	4	1	-	62	-	-	37	4	108
61	C.A. de Punta Arenas	1502	Juzgado de Letras y Garantía de Cabo de Hornos	-	-	-	6	-	-	-	-	6

CORPORACION ADMINISTRATIVA DEL PODER JUDICIAL
SUBDEPTO. DE ESTADISTICAS

3.17. TÉRMINOS DE CAUSAS CIVILES POR PROCEDIMIENTO EN TRIBUNALES DE PRIMERA INSTANCIA
AÑOS 2006 - 2016

PROCEDIMIENTO	2006	2007	2008	2009	2010	2011	2012	2013	2014	2015	2016
EJECUTIVO	649.611	668.964	729.432	999.218	731.192	603.484	537.140	242.451	369.968	494.536	548.598
GESTIONES PREPARATORIAS Y MEDIDAS PREJUDICIALES	184.536	298.516	430.388	461.091	542.250	995.245	509.598	509.145	831.458	1.072.167	1.045.284
ORDINARIO	35.021	42.622	50.664	30.549	34.471	45.054	24.554	29.946	31.880	70.305	103.464
PARTICULARES	228	274	299	352	297	273	47	12	8	13	22
PROCEDIMIENTO CONCURSAL	-	-	-	-	-	-	-	-	8	199	785
QUIEBRAS	348	366	417	502	436	388	361	350	393	162	56
SUMARIO	30.551	32.376	30.913	33.875	30.640	31.267	28.201	28.791	30.671	29.846	30.876
VIOLENCIA INTRAFAMILIAR	5.690	367	315	254	199	134	23	8	9	18	17
VOLUNTARIO	63.576	64.572	71.292	86.329	76.407	68.344	67.745	51.946	61.151	50.465	53.855
Total general	969.561	1.108.057	1.313.720	1.612.170	1.415.892	1.744.189	1.167.669	862.649	1.325.546	1.717.711	1.782.957

CORPORACION ADMINISTRATIVA DEL PODER JUDICIAL
SUBDEPTO. DE ESTADISTICAS

3.18. TÉRMINO DE CAUSAS POR PROCEDIMIENTO Y MOTIVO DE TERMINO EN TRIBUNALES DE PRIMERA INSTANCIA

AÑOS 2006 - 2016

	Totales	6.574.594	6.879.678	498.530	1.825	3.779	338.007	7.034	715.682	992	15.020.121
TIPO DE TÉRMINO	AÑO	Ejecutivo	Gestiones Preparatorias y Medidas Prejudiciales	Ordinario	Particulares	Quiebras	Sumario	Violencia Intrafamiliar	Voluntario	Procedimiento Concursal	Total Términos
SENT. DEFINT.	2006	7.114	400	13.010	53	147	12.988	873	29.495	-	64.080
SENT. DEFINT.	2007	7.982	445	7.596	82	148	13.796	63	35.557	-	65.669
SENT. DEFINT.	2008	7.542	549	5.710	76	191	14.576	12	40.167	-	68.823
SENT. DEFINT.	2009	8.409	789	5.031	96	188	14.119	3	43.681	-	72.316
SENT. DEFINT.	2010	7.409	1.197	5.903	83	174	14.372	2	37.277	-	66.417
SENT. DEFINT.	2011	7.197	1.554	7.336	114	165	16.452	2	51.690	-	84.510
SENT. DEFINT.	2012	7.009	1.542	7.377	29	164	14.545	2	51.818	-	82.486
SENT. DEFINT.	2013	7.512	1.618	7.612	8	162	16.154	-	43.622	-	76.688
SENT. DEFINT.	2014	8.668	1.984	9.053	5	189	16.763	-	52.087	-	88.749
SENT. DEFINT.	2015	10.226	2.070	9.689	8	67	17.292	-	41.008	-	80.360
SENT. DEFINT.	2016	11.277	2.086	9.527	5	13	17.161	-	43.552	-	83.621
AVENIMIENTOS	2006	12.362	423	658	8	5	2.581	65	21	-	16.123
AVENIMIENTOS	2007	11.301	305	616	1	6	2.465	1	15	-	14.710
AVENIMIENTOS	2008	9.541	348	730	3	8	2.540	24	39	-	13.233
AVENIMIENTOS	2009	9.709	473	823	4	2	2.385	-	40	-	13.436
AVENIMIENTOS	2010	11.600	688	946	5	3	2.319	-	48	-	15.609
AVENIMIENTOS	2011	13.952	754	889	-	6	2.758	-	18	-	18.377
AVENIMIENTOS	2012	19.292	754	975	-	3	2.790	-	16	-	23.830
AVENIMIENTOS	2013	24.333	740	1.272	-	3	2.712	-	38	-	29.098
AVENIMIENTOS	2014	22.734	876	1.003	-	2	2.758	-	18	-	27.391
AVENIMIENTOS	2015	24.787	833	1.171	-	3	2.395	-	12	3	29.204
AVENIMIENTOS	2016	25.466	666	1.072	-	1	2.218	-	11	3	29.437
TRANSACCIONES	2006	1.932	169	149	1	-	284	-	23	-	2.558
TRANSACCIONES	2007	1.695	155	144	3	2	328	-	36	-	2.363
TRANSACCIONES	2008	1.845	86	171	-	-	306	-	8	-	2.416
TRANSACCIONES	2009	1.660	130	174	2	1	236	-	15	-	2.218
TRANSACCIONES	2010	2.054	222	200	3	3	346	-	14	-	2.842
TRANSACCIONES	2011	2.014	251	246	4	5	369	-	16	-	2.905
TRANSACCIONES	2012	2.515	252	284	-	9	404	-	17	-	3.481
TRANSACCIONES	2013	1.135	246	237	-	2	334	-	15	-	1.969
TRANSACCIONES	2014	798	231	272	-	4	334	-	23	-	1.662
TRANSACCIONES	2015	684	240	309	1	5	317	-	12	-	1.568
TRANSACCIONES	2016	624	252	274	2	-	296	-	28	1	1.477
CONCILIACIONES	2006	35	20	37	4	-	600	63	2	-	761
CONCILIACIONES	2007	29	3	36	3	1	705	1	6	-	784
CONCILIACIONES	2008	45	2	67	3	-	736	3	-	-	856
CONCILIACIONES	2009	17	5	41	8	1	810	1	4	-	887
CONCILIACIONES	2010	26	16	55	2	-	1.026	-	2	-	1.127
CONCILIACIONES	2011	17	5	76	1	2	1.244	-	1	-	1.346
CONCILIACIONES	2012	8	14	102	-	2	1.391	-	2	-	1.519
CONCILIACIONES	2013	6	9	97	-	-	1.365	-	3	-	1.480
CONCILIACIONES	2014	14	7	87	-	-	1.322	-	7	-	1.437
CONCILIACIONES	2015	21	7	85	-	-	1.523	-	4	-	1.640
CONCILIACIONES	2016	18	4	103	-	-	1.388	-	2	-	1.515
DESISTM. DDA.	2006	1.788	244	409	3	9	334	226	3.636	-	6.649

CORPORACIÓN ADMINISTRATIVA DEL PODER JUDICIAL
SUBDEPTO. ESTADÍSTICAS

3.18. TÉRMINO DE CAUSAS POR PROCEDIMIENTO Y MOTIVO DE TÉRMINO EN TRIBUNALES DE PRIMERA INSTANCIA

AÑOS 2006 - 2016

	Totales	6.574.594	6.879.678	498.530	1.825	3.779	338.007	7.034	715.682	992	15.020.121
TIPO DE TÉRMINO	AÑO	Ejecutivo	Gestiones Preparatorias y Medidas Prejudiciales	Ordinario	Particulares	Quiebras	Sumario	Violencia Intrafamiliar	Voluntario	Procedimiento Concursal	Total Términos
DESISTM. DDA.	2007	1.475	291	238	-	12	281	5	3.859	-	6.161
DESISTM. DDA.	2008	1.422	386	216	-	6	247	5	4.805	-	7.087
DESISTM. DDA.	2009	1.424	322	247	3	9	225	10	443	-	2.683
DESISTM. DDA.	2010	1.427	314	330	7	18	252	-	53	-	2.401
DESISTM. DDA.	2011	2.404	356	335	6	22	376	-	30	-	3.529
DESISTM. DDA.	2012	1.540	277	320	-	17	365	-	2.411	-	4.930
DESISTM. DDA.	2013	805	267	370	-	10	375	-	8	-	1.835
DESISTM. DDA.	2014	832	334	345	-	15	401	-	9	-	1.936
DESISTM. DDA.	2015	795	359	355	-	15	396	-	26	7	1.953
DESISTM. DDA.	2016	688	310	359	-	9	406	-	2	11	1.785
ABANDONA PROCD.	2006	2.120	534	816	5	2	609	70	246	-	4.402
ABANDONA PROCD.	2007	1.076	127	777	11	-	449	3	46	-	2.489
ABANDONA PROCD.	2008	1.510	267	731	4	1	371	32	57	-	2.973
ABANDONA PROCD.	2009	1.401	191	701	17	-	394	5	43	-	2.752
ABANDONA PROCD.	2010	1.331	256	791	5	1	405	-	24	-	2.813
ABANDONA PROCD.	2011	1.735	286	1.162	6	1	643	-	43	-	3.876
ABANDONA PROCD.	2012	1.892	326	1.153	6	6	669	-	10	-	4.062
ABANDONA PROCD.	2013	2.081	305	1.197	4	4	634	-	19	-	4.244
ABANDONA PROCD.	2014	2.359	307	1.226	3	3	696	-	18	-	4.612
ABANDONA PROCD.	2015	2.527	349	1.099	2	4	693	-	24	-	4.698
ABANDONA PROCD.	2016	2.975	364	1.163	5	-	664	-	9	-	5.180
TIENE PAGADO CRED.	2006	21.146	2.858	215	8	6	383	-	40	-	24.656
TIENE PAGADO CRED.	2007	23.250	3.058	243	1	16	414	-	33	-	27.015
TIENE PAGADO CRED.	2008	24.797	2.538	332	4	7	383	-	25	-	28.086
TIENE PAGADO CRED.	2009	25.788	2.464	353	2	12	424	-	41	-	29.084
TIENE PAGADO CRED.	2010	31.895	3.650	451	6	6	453	-	141	-	36.602
TIENE PAGADO CRED.	2011	44.956	4.758	577	6	24	668	1	181	-	51.171
TIENE PAGADO CRED.	2012	42.064	4.905	645	3	24	775	-	349	-	48.765
TIENE PAGADO CRED.	2013	45.466	3.787	770	-	14	731	-	148	-	50.916
TIENE PAGADO CRED.	2014	49.216	3.465	692	-	18	736	-	63	-	54.190
TIENE PAGADO CRED.	2015	52.423	3.334	734	1	19	812	1	59	5	57.388
TIENE PAGADO CRED.	2016	49.563	2.865	612	-	12	641	-	58	12	53.763
RETIRO DDA.	2006	9.431	3.788	620	6	53	701	82	494	-	15.175
RETIRO DDA.	2007	11.287	4.049	466	10	20	696	4	543	-	17.075
RETIRO DDA.	2008	13.393	3.431	422	4	37	697	150	1.059	-	19.193
RETIRO DDA.	2009	17.582	4.851	530	8	36	849	30	1.652	-	25.538
RETIRO DDA.	2010	22.031	3.578	589	10	39	901	-	1.513	-	28.661
RETIRO DDA.	2011	35.896	3.474	741	7	41	1.188	5	489	-	41.841
RETIRO DDA.	2012	36.555	3.355	1.249	-	50	1.665	-	123	-	42.997
RETIRO DDA.	2013	41.743	2.830	812	-	41	1.213	-	107	-	46.746
RETIRO DDA.	2014	50.255	2.819	866	-	55	1.384	-	91	2	55.472
RETIRO DDA.	2015	58.789	3.036	1.041	-	17	1.383	-	110	31	64.407
RETIRO DDA.	2016	58.483	2.799	1.050	-	9	1.405	-	107	83	63.936
NO DA CURSO A LA DDA.	2006	83.454	35.463	3.917	23	18	1.349	104	5.816	-	130.144
NO DA CURSO A LA DDA.	2007	86.467	32.638	8.189	31	26	1.465	4	4.137	-	132.957

CORPORACION ADMINISTRATIVA DEL PODER JUDICIAL
SUBDEPTO. DE ESTADISTICAS

3.18. TÉRMINO DE CAUSAS POR PROCEDIMIENTO Y MOTIVO DE TÉRMINO EN TRIBUNALES DE PRIMERA INSTANCIA

AÑOS 2006 - 2016

	Totales	6.574.594	6.879.678	498.530	1.825	3.779	338.007	7.034	715.682	992	15.020.121
TIPO DE TÉRMINO	AÑO	Ejecutivo	Gestiones Preparatorias y Medidas Prejudiciales	Ordinario	Particulares	Quiebras	Sumario	Violencia Intrafamiliar	Voluntario	Procedimiento Concursal	Total Términos
NO DA CURSO A LA DDA.	2008	88.641	39.374	5.164	18	29	1.249	-	4.849	-	139.324
NO DA CURSO A LA DDA.	2009	34.184	33.816	912	16	14	1.068	72	7.890	-	77.972
NO DA CURSO A LA DDA.	2010	16.633	33.130	976	14	11	1.068	16	5.183	-	57.031
NO DA CURSO A LA DDA.	2011	18.331	46.826	3.665	3	25	1.283	37	6.791	-	76.961
NO DA CURSO A LA DDA.	2012	16.811	32.710	2.074	-	14	1.325	-	8.964	-	61.898
NO DA CURSO A LA DDA.	2013	16.844	30.221	2.631	-	27	1.341	1	5.002	-	56.067
NO DA CURSO A LA DDA.	2014	22.940	45.605	4.111	-	34	1.666	-	5.639	-	79.995
NO DA CURSO A LA DDA.	2015	20.618	21.984	4.136	-	11	1.439	-	5.778	-	53.966
NO DA CURSO A LA DDA.	2016	23.904	16.719	2.903	7	8	1.953	-	5.765	-	51.259
DDA. SIN MOV.	2006	507.113	122.587	15.142	116	107	10.657	4.197	23.766	-	683.685
DDA. SIN MOV.	2007	520.585	237.761	24.036	129	133	11.387	279	20.205	-	814.515
DDA. SIN MOV.	2008	576.678	363.342	36.834	179	136	9.476	75	19.918	-	1.006.638
DDA. SIN MOV.	2009	335.486	146.475	12.375	135	144	7.779	23	20.923	-	523.340
DDA. SIN MOV.	2010	176.169	69.472	10.218	89	92	4.932	11	18.861	-	279.844
DDA. SIN MOV.	2011	42.922	20.759	4.047	63	29	2.578	3	3.950	-	74.351
DDA. SIN MOV.	2012	22.139	20.190	1.387	9	15	1.141	-	1.788	-	46.669
DDA. SIN MOV.	2013	7.812	10.267	967	-	14	373	-	647	-	20.080
DDA. SIN MOV.	2014	2.549	3.443	319	-	-	188	-	482	-	6.981
DDA. SIN MOV.	2015	600	1.478	23	-	-	19	-	728	-	2.848
DDA. SIN MOV.	2016	435	607	21	-	-	14	-	164	-	1.241
CH. NOTIF Y NO PAGADO	2006	2.572	14.291	-	-	-	-	4	-	-	16.867
CH. NOTIF Y NO PAGADO	2007	3.073	15.939	31	-	-	36	-	4	-	19.083
CH. NOTIF Y NO PAGADO	2008	2.611	16.298	6	-	-	4	-	1	-	18.920
CH. NOTIF Y NO PAGADO	2009	1.743	16.030	1	-	-	-	-	-	-	17.774
CH. NOTIF Y NO PAGADO	2010	43	15.593	-	-	-	-	-	-	-	15.636
CH. NOTIF Y NO PAGADO	2011	-	15.164	-	-	-	-	-	-	-	15.164
CH. NOTIF Y NO PAGADO	2012	-	14.623	-	-	-	-	-	-	-	14.623
CH. NOTIF Y NO PAGADO	2013	-	13.732	-	-	-	-	-	-	-	13.732
CH. NOTIF Y NO PAGADO	2014	-	13.385	-	-	-	-	-	-	-	13.385
CH. NOTIF Y NO PAGADO	2015	-	12.437	-	-	-	-	-	-	-	12.437
CH. NOTIF Y NO PAGADO	2016	-	10.269	-	-	-	-	-	-	-	10.269
TENGASE POR NO PRESENT. LA DDA	2006	-	-	-	-	-	-	-	-	-	-
TENGASE POR NO PRESENT. LA DDA	2007	-	-	-	-	-	-	-	-	-	-
TENGASE POR NO PRESENT. LA DDA	2008	-	-	-	-	-	-	-	-	-	-
TENGASE POR NO PRESENT. LA DDA	2009	526.020	236.898	7.057	26	62	2.017	-	629	-	772.709
TENGASE POR NO PRESENT. LA DDA	2010	432.762	400.977	12.495	9	42	2.204	-	1.169	-	849.658
TENGASE POR NO PRESENT. LA DDA	2011	424.304	895.266	24.778	27	38	2.626	-	2.544	-	1.349.583
TENGASE POR NO PRESENT. LA DDA	2012	385.179	425.961	8.369	-	38	2.591	-	1.928	-	824.066
TENGASE POR NO PRESENT. LA DDA	2013	92.837	440.939	13.437	-	50	2.933	-	1.960	-	552.156
TENGASE POR NO PRESENT. LA DDA	2014	207.945	755.747	13.324	-	55	3.606	-	2.396	5	983.078
TENGASE POR NO PRESENT. LA DDA	2015	320.447	1.023.181	51.105	1	7	2.790	-	2.417	135	1.400.083
TENGASE POR NO PRESENT. LA DDA	2016	373.750	1.006.035	85.721	3	1	4.314	-	3.884	602	1.474.310
OTROS TERMINOS	2006	544	3.759	48	1	1	65	6	37	-	4.461
OTROS TERMINOS	2007	744	3.745	250	3	2	354	7	131	-	5.236
OTROS TERMINOS	2008	1.407	3.767	281	8	2	328	14	364	-	6.171

CORPORACIÓN ADMINISTRATIVA DEL PODER JUDICIAL
SUBDEPTO. ESTADÍSTICAS

3.18. TÉRMINO DE CAUSAS POR PROCEDIMIENTO Y MOTIVO DE TÉRMINO EN TRIBUNALES DE PRIMERA INSTANCIA

AÑOS 2006 - 2016

	Totales	6.574.594	6.879.678	498.530	1.825	3.779	338.007	7.034	715.682	992	15.020.121
TIPO DE TÉRMINO	AÑO	Ejecutivo	Gestiones Preparatorias y Medidas Prejudiciales	Ordinario	Particulares	Quiebras	Sumario	Violencia Intrafamiliar	Voluntario	Procedimiento Concursal	Total Términos
OTROS TERMINOS	2009	35.795	18.647	2.304	35	33	3.569	110	10.968	-	71.461
OTROS TERMINOS	2010	27.812	13.157	1.517	64	47	2.362	170	12.122	-	57.251
OTROS TERMINOS	2011	9.756	5.792	1.202	36	30	1.082	86	2.591	-	20.575
OTROS TERMINOS	2012	2.136	4.689	619	-	19	540	21	319	-	8.343
OTROS TERMINOS	2013	1.877	4.184	544	-	23	626	7	377	-	7.638
OTROS TERMINOS	2014	1.658	3.255	582	-	18	817	9	318	1	6.658
OTROS TERMINOS	2015	2.619	2.859	558	-	14	787	17	287	18	7.159
OTROS TERMINOS	2016	1415	2308	659	0	3	416	17	273	73	5164

CORPORACION ADMINISTRATIVA DEL PODER JUDICIAL
SUBDEPTO. DE ESTADISTICAS

3.19. INGRESO Y TÉRMINO DE CAUSAS POR COMPETENCIA EN TRIBUNALES DE PRIMERA INSTANCIA

AÑO 2016

MATERIAS	INGRESO DE CAUSAS	TÉRMINO DE CAUSAS
CIVIL	2.220.401	1.782.957
CRIMEN	357	4.073
PROCESAL PENAL	583.614	669.108
MENORES	-	7
LABORAL	-	91
COBRANZA	406.045	210.718
REFORMA LABORAL	63.438	62.907
FAMILIA	576.936	478.709
TOTAL CAUSAS	**3.850.791**	**3.208.570**

LOS TÉRMINOS INCLUYEN CAUSAS INGRESADAS CON ANTERIORIDAD AL AÑO 2016.

CORPORACION ADMINISTRATIVA DEL PODER JUDICIAL ★ SUBDEPTO. DE ESTADISTICAS

3.20. INGRESOS Y TÉRMINO DE CAUSAS POR PROCEDIMIENTO Y MOTIVO DE TÉRMINO EN TRIBUNALES DE PRIMERA INSTANCIA

AÑOS 2006 - 2016

	Totales	19.087.071	833.719	230.448	25.459	13.352	40.949	42.101	461.636	421.041	917.574	3.460.192	167.890	8.205.643	200.117
PROCEDIMIENTO	AÑO	CAUSAS INGRESADAS	SENT. DEFINT.	AVENIMIENT	TRANSACC.	CONCILIAC	DESISTM. DDA.	ABANDONA PROCD.	TIENE PAGADO CRED.	RETIRO DDA.	NO DA CURSO A LA DDA.	DDA. SIN MOV.	CH. NOTIF Y NO PAGADO	TENGASE POR NO PRESENT. LA DDA	OTROS TERMINOS
Ejecutivo	2006	743.935	7.114	12.362	1.932	35	1.788	2.120	21.146	9.431	83.454	507.113	2.572	-	544
Ejecutivo	2007	875.644	7.982	11.301	1.695	29	1.475	1.076	23.250	11.287	86.467	520.585	3.073	-	744
Ejecutivo	2008	1.019.695	7.542	9.541	1.845	45	1.422	1.510	24.797	13.393	88.641	576.678	2.611	-	1.407
Ejecutivo	2009	1.221.104	8.409	9.709	1.660	17	1.424	1.401	25.788	17.582	34.184	335.486	1.743	526.020	35.795
Ejecutivo	2010	865.571	7.409	11.600	2.054	26	1.427	1.331	31.895	22.031	16.633	176.169	43	432.762	27.812
Ejecutivo	2011	839.742	7.197	13.952	2.014	17	2.404	1.735	44.956	35.896	18.331	42.922	-	424.304	9.756
Ejecutivo	2012	811.092	7.009	19.292	2.515	8	1.540	1.892	42.064	36.555	16.811	22.139	-	385.179	2.136
Ejecutivo	2013	590.534	7.512	24.333	1.135	6	805	2.081	45.466	41.743	16.844	7.812	-	92.837	1.877
Ejecutivo	2014	712.391	8.668	22.734	798	14	832	2.359	49.216	50.255	22.940	2.549	-	207.945	1.658
Ejecutivo	2015	845.588	10.226	24.787	684	21	795	2.527	52.423	58.789	20.618	600	-	320.447	2.619
Ejecutivo	2016	876.286	11.277	25.466	624	18	688	2.975	49.563	58.483	23.904	435	-	373.750	1.415
Gestiones Preparatorias y M. Prej.	2006	254.651	400	423	169	20	244	534	2.858	3.788	35.463	122.587	14.291	-	3.759
Gestiones Preparatorias y M. Prej.	2007	391.825	445	305	155	3	291	127	3.058	4.049	32.638	237.761	15.939	-	3.745
Gestiones Preparatorias y M. Prej.	2008	517.882	549	348	86	2	386	267	2.538	3.431	39.374	363.342	16.298	-	3.767
Gestiones Preparatorias y M. Prej.	2009	516.650	789	473	130	5	322	191	2.464	4.851	33.816	146.475	16.030	236.898	18.647
Gestiones Preparatorias y M. Prej.	2010	603.804	1.197	688	222	16	314	256	3.650	3.578	33.130	69.472	15.593	400.977	13.157
Gestiones Preparatorias y M. Prej.	2011	1.024.129	1.554	754	251	5	356	286	4.758	3.474	46.826	20.759	15.164	895.266	5.792
Gestiones Preparatorias y M. Prej.	2012	597.716	1.542	754	252	14	277	326	4.905	3.355	32.710	20.190	14.623	425.961	4.689
Gestiones Preparatorias y M. Prej.	2013	586.219	1.618	740	246	9	267	305	3.787	2.830	30.221	10.267	13.732	440.939	4.184
Gestiones Preparatorias y M. Prej.	2014	881.252	1.984	876	231	7	334	307	3.465	2.819	45.605	3.443	13.385	755.747	3.255
Gestiones Preparatorias y M. Prej.	2015	1.123.900	2.070	833	240	7	359	349	3.334	3.036	21.984	1.478	12.437	1.023.181	2.859
Gestiones Preparatorias y M. Prej.	2016	1.079.316	2.086	666	252	4	310	364	2.865	2.799	16.719	607	10.269	1.006.035	2.308
Ordinario	2006	23.634	13.010	658	149	37	409	816	215	620	3.917	15.142	-	-	48
Ordinario	2007	55.837	7.596	616	144	36	238	777	243	466	8.189	24.036	31	-	250
Ordinario	2008	39.749	5.710	730	171	67	216	731	332	422	5.164	36.834	6	-	281
Ordinario	2009	40.504	5.031	823	174	41	247	701	353	530	912	12.375	1	7.057	2.304
Ordinario	2010	49.085	5.903	946	200	55	330	791	451	589	976	10.218	-	12.495	1.517
Ordinario	2011	55.036	7.336	889	246	76	335	1.162	577	741	3.665	4.047	-	24.778	1.202
Ordinario	2012	50.993	7.377	975	284	102	320	1.153	645	1.249	2.074	1.387	-	8.369	619
Ordinario	2013	65.747	7.612	1.272	237	97	370	1.197	770	812	2.631	967	-	13.437	544
Ordinario	2014	89.353	9.053	1.003	272	87	345	1.226	692	866	4.111	319	-	13.324	582
Ordinario	2015	149.633	9.689	1.171	309	85	355	1.099	734	1.041	4.136	23	-	51.105	558
Ordinario	2016	144.556	9.527	1.072	274	103	359	1.163	612	1.050	2.903	21	-	85.721	659
Particulares	2006	410	53	8	1	4	3	5	8	6	23	116	-	-	1
Particulares	2007	412	82	1	3	3	-	11	1	10	31	129	-	-	3
Particulares	2008	460	76	3	-	3	-	4	4	4	18	179	-	-	8
Particulares	2009	453	96	4	2	8	3	17	2	8	16	135	-	26	35
Particulares	2010	775	83	5	3	2	7	5	6	10	14	89	-	9	64
Particulares	2011	152	114	-	4	1	6	6	6	7	3	63	-	27	36
Particulares	2012	-	29	-	-	-	-	6	3	-	-	9	-	-	-
Particulares	2013	-	8	-	-	-	-	4	-	-	-	-	-	-	-
Particulares	2014	-	5	-	-	-	-	3	-	-	-	-	-	-	-
Particulares	2015	15	8	-	1	-	-	2	1	-	-	-	-	1	-
Particulares	2016	23	5	-	2	-	-	5	-	-	7	-	-	3	-
Quiebras	2006	353	147	5	-	-	9	2	6	53	18	107	-	-	1
Quiebras	2007	379	148	6	2	1	12	-	16	20	26	133	-	-	2

PODER JUDICIAL ★ ORGANIZACIÓN ADMINISTRATIVA DEL PODER JUDICIAL SUBDEPTO. DE ESTADÍSTICAS

3.20. INGRESOS Y TÉRMINO DE CAUSAS POR PROCEDIMIENTO Y MOTIVO DE TÉRMINO EN TRIBUNALES DE PRIMERA INSTANCIA

AÑOS 2006 - 2016

	Totales	19.087.071	833.719	230.448	25.459	13.352	40.949	42.101	461.636	421.041	917.574	3.460.192	167.890	8.205.643	200.117
PROCEDIMIENTO	AÑO	CAUSAS INGRESADAS	SENT. DEFINT.	AVENIMIENT	TRANSACC.	CONCILIAC	DESISTM. DDA.	ABANDONA PROCD.	TIENE PAGADO CRED.	RETIRO DDA.	NO DA CURSO A LA DDA.	DDA. SIN MOV.	CH. NOTIF Y NO PAGADO	TENGASE POR NO PRESENT. LA DDA	OTROS TERMINOS
Quiebras	2008	453	191	8	-	-	6	1	7	37	29	136	-	-	2
Quiebras	2009	467	188	2	1	1	9	-	12	36	14	144	-	62	33
Quiebras	2010	368	174	3	3	-	18	1	6	39	11	92	-	42	47
Quiebras	2011	354	165	6	5	2	22	1	24	41	25	29	-	38	30
Quiebras	2012	331	164	3	9	2	17	6	24	50	14	15	-	38	19
Quiebras	2013	380	162	3	2	-	10	4	14	41	27	14	-	50	23
Quiebras	2014	423	189	2	4	-	15	3	18	55	34	-	-	55	18
Quiebras	2015	6	67	3	5	-	15	4	19	17	11	-	-	7	14
Quiebras	2016	-	13	1	-	-	9	-	12	9	8	-	-	1	3
Sumario	2006	31.243	12.988	2.581	284	600	334	609	383	701	1.349	10.657	-	-	65
Sumario	2007	33.625	13.796	2.465	328	705	281	449	414	696	1.465	11.387	36	-	354
Sumario	2008	36.979	14.576	2.540	306	736	247	371	383	697	1.249	9.476	4	-	328
Sumario	2009	38.114	14.119	2.385	236	810	225	394	424	849	1.068	7.779	-	2.017	3.569
Sumario	2010	37.942	14.372	2.319	346	1.026	252	405	453	901	1.068	4.932	-	2.204	2.362
Sumario	2011	39.687	16.452	2.758	369	1.244	376	643	668	1.188	1.283	2.578	-	2.626	1.082
Sumario	2012	40.380	14.545	2.790	404	1.391	365	669	775	1.665	1.325	1.141	-	2.591	540
Sumario	2013	40.953	16.154	2.712	334	1.365	375	634	731	1.213	1.341	373	-	2.933	626
Sumario	2014	41.828	16.763	2.758	334	1.322	401	696	736	1.384	1.666	188	-	3.606	817
Sumario	2015	41.578	17.292	2.395	317	1.523	396	693	812	1.383	1.439	19	-	2.790	787
Sumario	2016	40.113	17.161	2.218	296	1.388	406	664	641	1.405	1.953	14	-	4.314	416
Violencia Intrafamiliar	2006	163	873	65	-	63	226	70	-	82	104	4.197	4	-	6
Violencia Intrafamiliar	2007	3	63	1	-	1	5	3	-	4	4	279	-	-	7
Violencia Intrafamiliar	2008	3	12	24	-	3	5	32	-	150	-	75	-	-	14
Violencia Intrafamiliar	2009	5	3	-	-	1	10	5	-	30	72	23	-	-	110
Violencia Intrafamiliar	2010	-	2	-	-	-	-	-	-	-	16	11	-	-	170
Violencia Intrafamiliar	2011	-	2	-	-	-	-	-	1	5	37	3	-	-	86
Violencia Intrafamiliar	2012	-	2	-	-	-	-	-	-	-	-	-	-	-	21
Violencia Intrafamiliar	2013	-	-	-	-	-	-	-	-	-	1	-	-	-	7
Violencia Intrafamiliar	2014	-	-	-	-	-	-	-	-	-	-	-	-	-	9
Violencia Intrafamiliar	2015	-	-	-	-	-	-	-	1	-	-	-	-	-	17
Violencia Intrafamiliar	2016	-	-	-	-	-	-	-	-	-	-	-	-	-	17
Voluntario	2006	69.239	29.495	21	23	2	3.636	246	40	494	5.816	23.766	-	-	37
Voluntario	2007	82.976	35.557	15	36	6	3.859	46	33	543	4.137	20.205	4	-	131
Voluntario	2008	85.423	40.167	39	8	-	4.805	57	25	1.059	4.849	19.918	1	-	364
Voluntario	2009	78.377	43.681	40	15	4	443	43	41	1.652	7.890	20.923	-	629	10.968
Voluntario	2010	98.458	37.277	48	14	2	53	24	141	1.513	5.183	18.861	-	1.169	12.122
Voluntario	2011	104.704	51.690	18	16	1	30	43	181	489	6.791	3.950	-	2.544	2.591
Voluntario	2012	83.262	51.818	16	17	2	2.411	10	349	123	8.964	1.788	-	1.928	319
Voluntario	2013	82.634	43.622	38	15	3	8	19	148	107	5.002	647	-	1.960	377
Voluntario	2014	76.539	52.087	18	23	7	9	18	63	91	5.639	482	-	2.396	318
Voluntario	2015	71.993	41.008	12	12	4	26	24	59	110	5.778	728	-	2.417	287
Voluntario	2016	76.024	43.552	11	28	2	2	9	58	107	5.765	164	-	3.884	273
Procedimiento Concursal	2014	126	-	-	-	-	-	-	-	2	-	-	-	5	1
Procedimiento Concursal	2015	1.350	-	3	-	-	7	-	5	31	-	-	-	135	18
Procedimiento Concursal	2016	4.083	-	3	1	-	11	-	12	83	-	-	-	602	73

CORPORACIÓN ADMINISTRATIVA DEL PODER JUDICIAL
SUBDERECHO DE ESTADÍSTICAS

3.21. INGRESO Y TERMINO CAUSAS DE COBRANZA POR PROCEDIMIENTO EN TRIBUNALES DE PRIMERA INSTANCIA

COMPARACION 2016-2015

PROCEDIMIENTO	INGRESO 2016	INGRESO 2015	VARIACIÓN % 2016 RESPECTO AÑO 2015
CUMPLIMIENTO LABORAL	13.118	12.710	3,2%
EJECUTIVO DNP AUTOMÁTICA	168.571	144.420	16,7%
EJECUTIVO LABORAL	85	122	-30,3%
EJECUTIVO PREVISIONAL	216.419	177.517	21,9%
EJECUTIVO PREVISIONAL ANTIGUO	4.858	9.254	-47,5%
OTROS TÍTULOS EJECUTIVOS	2.358	2.492	-5,4%
RECLAMO EJECUTIVO PREVISIONAL	636	681	-6,6%
TOTAL GENERAL	**406.045**	**347.196**	**16,9%**

PROCEDIMIENTO	TÉRMINO 2016	TÉRMINO 2015	VARIACIÓN % 2016 RESPECTO AÑO 2015
CUMPLIMIENTO LABORAL	11.931	7.382	61,6%
EJECUTIVO DNP AUTOMÁTICA	64.654	71.715	-9,8%
EJECUTIVO LABORAL	84	702	-88,0%
EJECUTIVO PREVISIONAL	129.103	83.961	53,8%
EJECUTIVO PREVISIONAL ANTIGUO	2.296	1.934	18,7%
OTROS TÍTULOS EJECUTIVOS	2.195	3.241	-32,3%
RECLAMO EJECUTIVO PREVISIONAL	35	65	-46,2%
METGE	420	370	13,5%
TOTAL GENERAL	**210.718**	**169.370**	**24,4%**

CORPORACION ADMINISTRATIVA DEL PODER JUDICIAL
SUBDEPTO. DE ESTADISTICAS

3.22. EVOLUCIÓN INGRESO Y TÉRMINO DE CAUSAS DE COBRANZA EN TRIBUNALES DE PRIMERA INSTANCIA

COMPARACIÓN 2011-2016

EVOLUCIÓN DEL INGRESO DE CAUSAS 2011-2016 EN COBRANZA

Procedimiento	AÑOS						TOTAL	Variación 2011-2016 en %
	2011	2012	2013	2014	2015	2016		
Cumplimiento Laboral	10.691	11.111	11.569	12.831	12.710	13.118	72.030	23%
Ejecutivo DNP Automáticas	60.894	65.241	181.661	158.158	144.420	168.571	778.945	177%
Ejecutivo Laboral	228	205	218	266	122	85	1.124	-63%
Ejecutivo Previsional	165.851	163.299	193.336	190.328	177.517	216.419	1.106.750	30%
Ejecutivo Previsional Antiguo	16.190	10.935	11.497	11.844	9.254	4.858	64.578	-70%
Otros Títulos Ejecutivos	5.498	3.775	2.871	2.645	2.492	2.358	19.639	-57%
Reclamo Ejecutivo Previsional	818	731	999	907	681	636	4.772	-22%
METGE	3.512	-	-	-	-	-	3.512	-100%
Total general	263.682	255.297	402.151	376.979	347.196	406.045	2.051.350	54%

EVOLUCIÓN DEL TÉRMINO DE CAUSAS 2011-2016 EN COBRANZA

Procedimiento	AÑOS						TOTAL	Variación 2011-2016 en %
	2011	2012	2013	2014	2015	2016		
Cumplimiento Laboral	3.527	3.745	4.119	7.413	7.382	11.931	38.117	238%
Ejecutivo DNP Automáticas	9.938	25.301	22.677	78.250	71.715	64.654	272.535	551%
Ejecutivo Laboral	141	144	199	192	702	84	1.462	-40%
Ejecutivo Previsional	80.385	78.094	84.287	90.265	83.961	129.103	546.095	61%
Ejecutivo Previsional Antiguo	4.590	3.090	3.025	1.887	1.934	2.296	16.822	-50%
Otros Títulos Ejecutivos	1.813	1.739	1.555	1.619	3.241	2.195	12.162	21%
Reclamo Ejecutivo Previsional	39	83	64	93	65	35	379	-10%
METGE	34.158	11.887	3.663	1.412	370	420	51.910	-99%
Total general	134.591	124.083	119.589	181.131	169.370	210.718	939.482	57%

PODER JUDICIAL ADMINISTRATIVA
SUBDEPTO. DE ESTADISTICAS

3.23. EVOLUCIÓN INGRESO Y TÉRMINO DE CAUSAS DE REFORMA LABORAL EN TRIBUNALES DE PRIMERA INSTANCIA

COMPARACIÓN 2011-2016

EVOLUCIÓN DEL INGRESO DE CAUSAS 2009-2016 EN REFORMA LABORAL

Procedimiento	AÑO								TOTAL	Variación 2009-2016 en %
	2009	2010	2011	2012	2013	2014	2015	2016		
Monitorio	8.728	17.068	16.321	17.778	17.698	19.057	19.555	20.245	136.450	132%
Ordinario	8.276	19.136	19.835	22.064	24.427	26.627	28.364	32.775	181.504	296%
Practica Antisindical	104	275	368	351	478	466	601	556	3.199	435%
Reclamo	1.075	2.186	2.409	2.512	3.094	2.801	3.357	4.257	21.691	296%
Tutela	562	1.710	2.449	2.895	3.134	3.884	4.706	5.605	24.945	897%
METGE	7.716	-	-	-	-	-	-	-	7.716	-100%
Total general	**26.461**	**40.375**	**41.382**	**45.600**	**48.831**	**52.835**	**56.583**	**63.438**	**375.505**	**140%**

EVOLUCIÓN DEL TÉRMINO DE CAUSAS 2009-2016 EN REFORMA LABORAL

Procedimiento	AÑOS								TOTAL	Variación 2009-2016 en %
	2009	2010	2011	2012	2013	2014	2015	2016		
Monitorio	7.514	17.329	16.955	18.188	18.463	19.582	20.565	21.144	139.740	181%
Ordinario	5.148	17.920	20.633	21.503	23.854	25.650	28.202	31.517	174.427	512%
Practica Antisindical	55	251	349	377	428	461	561	567	3.049	931%
Reclamo	801	2.124	2.421	2.372	3.104	2.903	3.213	4.155	21.093	419%
Tutela	319	1.480	2.347	2.733	3.163	3.510	4.488	5.385	23.425	1588%
METGE	4.594	-	-	-	-		-	139	4.733	-97%
Total general	**18.431**	**39.104**	**42.705**	**45.173**	**49.012**	**52.106**	**57.029**	**62.907**	**366.467**	**241%**

CORPORACION ADMINISTRATIVA DEL PODER JUDICIAL
SUBDEPTO. DE ESTADISTICAS

3.24. CAUSAS PENDIENTES DE TRAMITACIÓN POR COMPENTENCIA EN TRIBUNALES DE PRIMERA INSTANCIA

AL 31 DE DICIEMBRE 2016 / 31 DE DICIEMBRE 2015

COMPETENCIA	AÑO 2016	AÑO 2015	% VARIACIÓN
CIVIL	735.435	758.942	-3,1%
COBRANZA	535.053	428.807	24,8%
CRIMEN	452	425	6,4%
FAMILIA	76.554	71.699	6,8%
LABORAL ANTIGUO	33	44	-25,0%
MENORES	8	9	-11,1%
PROCESAL PENAL	319.470	306.922	4,1%
REFORMA LABORAL	18.989	16.766	13,3%
TOTAL	**1.685.994**	**1.583.614**	**6,5%**

CORPORACION ADMINISTRATIVA DEL PODER JUDICIAL
SUBDEPTO. DE ESTADISTICAS

3.25. CAUSAS PENDIENTES DE TRAMITACIÓN EN TRIBUNALES DE PRIMERA INSTANCIA POR JURISDICCIÓN DE CORTES

AL 31 DE DICIEMBRE 2016

CORTE	CIVIL	COBRANZA	CRIMEN	FAMILIA	LABORAL ANTIGUO	MENORES	PROCESAL PENAL	REFORMA LABORAL	Total general
C.A. DE ARICA	7.004	1.765	9	1.040	-	-	7.262	94	**17.174**
C.A. DE IQUIQUE	17.870	5.841	-	2.225	-	-	11.586	973	**38.495**
C.A. DE ANTOFAGASTA	39.369	17.319	-	4.373	-	-	20.075	1.018	**82.154**
C.A. DE COPIAPÓ	19.794	6.850	-	1.827	-	-	6.818	177	**35.466**
C.A. DE LA SERENA	24.902	17.028	-	5.039	10	-	10.238	641	**57.858**
C.A. DE VALPARAÍSO	59.319	55.738	60	6.338	-	-	35.121	2.160	**158.736**
C.A. DE RANCAGUA	33.885	17.878	-	3.450	-	-	14.097	675	**69.985**
C.A. DE TALCA	32.254	19.346	9	4.792	1	-	14.754	675	**71.831**
C.A. DE CHILLÁN	13.000	9.156	-	2.441	-	-	6.184	301	**31.082**
C.A. DE CONCEPCIÓN	40.752	35.293	16	5.791	-	-	26.380	1.480	**109.712**
C.A. DE TEMUCO	23.804	20.555	28	4.268	7	-	14.613	885	**64.160**
C.A. DE VALDIVIA	15.071	11.355	-	2.974	-	-	12.279	497	**42.176**
C.A. DE PUERTO MONTT	17.234	11.393	41	2.222	-	-	8.648	541	**40.079**
C.A. DE COYHAIQUE	2.850	505	-	622	-	-	2.045	60	**6.082**
C.A. DE PUNTA ARENAS	5.840	2.088	-	1.405	-	-	3.200	218	**12.751**
C.A. DE SANTIAGO	321.159	253.939	36	17.117	12	5	83.993	6.909	**683.170**
C.A. DE SAN MIGUEL	61.328	49.004	253	10.630	3	3	42.177	1.685	**165.083**
Total general	**735.435**	**535.053**	**452**	**76.554**	**33**	**8**	**319.470**	**18.989**	**1.685.994**

CORPORACION ADMINISTRATIVA DEL PODER JUDICIAL
SUBDEPTO. DE ESTADISTICAS

3.26. PORCENTAJE DE PARTICIPACIÓN CAUSAS PENDIENTES DE TRAMITACIÓN POR COMPETENCIA EN TRIBUNALES DE PRIMERA INSTANCIA

AL 31 DE DICIEMBRE 2016

COMPETENCIA	CAUSAS EN TRAMITACIÓN	PORCENTAJE PARTICIPACIÓN
CIVIL	735.435	43,6%
COBRANZA	535.053	31,7%
CRIMEN	452	0,0%
FAMILIA	76.554	4,5%
LABORAL ANTIGUO	33	0,0%
MENORES	8	0,0%
PROCESAL PENAL	319.470	18,9%
REFORMA LABORAL	18.989	1,1%
TOTAL	**1.685.994**	**100,0%**

CORPORACION ADMINISTRATIVA DEL PODER JUDICIAL
SUBDEPTO. DE ESTADISTICAS

3.27. PORCENTAJE DE PARTICIPACIÓN CAUSAS (SIN SISTEMA) PENDIENTES DE TRAMITACIÓN POR COMPETENCIA

AL 31 DE DICIEMBRE 2016

COMPETENCIA	CAUSAS EN TRAMITACIÓN	PORCENTAJE DE PARTICIPACIÓN
COBRANZA	2.849	84,9%
CRIMEN	452	13,5%
FAMILIA	13	0,4%
LABORAL ANTIGUO	33	1,0%
MENORES	8	0,2%
TOTAL	**3.355**	**100,0%**

CORPORACION ADMINISTRATIVA DEL PODER JUDICIAL
SUBDERTO. DE ESTADISTICAS

3.28. CAUSAS CIVILES EN TRAMITACIÓN POR PRO IMIENTO Y AÑO DE INGRESO DE LA CAUSA EN TRIBU ES DE PRIMERA INSTANCIA, SEGÚN INVENTARIOS AL 31 DE DICIEMBRE AÑO 2016

		Total general	2.695	464	515	554	661	615	780	922	1.412	2.277	3.490	4.254	6.764	11.241	21.297	47.478	141.244	488.772	735.435
CODIGO CORTE	CORTE	PROCEDIMIENTO	ANTES 2000	2000	2001	2002	2003	2004	2005	2006	2007	2008	2009	2010	2011	2012	2013	2014	2015	2016	Total general
10	C.A. DE ARICA	Ejecutivo	4	3	2	1	1	1	3	3	3	6	10	10	11	46	62	174	599	3.416	4.355
10	C.A. DE ARICA	Gestiones Preparatorias y Medidas Prejudiciales	-	-	-	-	-	-	-	2	-	2	-	3	7	4	10	22	73	332	455
10	C.A. DE ARICA	Ordinario	1	-	-	-	-	1	-	-	1	1	2	2	6	11	18	39	76	250	408
10	C.A. DE ARICA	Particulares	-	-	-	-	-	-	-	-	-	1	-	-	-	-	-	-	-	-	1
10	C.A. DE ARICA	Procedimiento Concursal	-	-	-	-	-	-	-	-	-	-	-	-	-	-	-	-	3	60	63
10	C.A. DE ARICA	Quiebras	-	-	1	-	-	-	-	-	-	-	-	-	-	-	2	-	-	-	3
10	C.A. DE ARICA	Sumario	1	-	1	-	1	3	-	-	1	1	-	3	11	7	22	40	94	370	555
10	C.A. DE ARICA	Voluntario	14	1	1	3	1	2	-	-	-	-	-	1	5	-	6	17	121	992	1.164
11	C.A. DE IQUIQUE	Ejecutivo	1	1	-	-	1	1	-	4	4	9	5	12	26	65	130	368	1.619	7.787	10.033
11	C.A. DE IQUIQUE	Gestiones Preparatorias y Medidas Prejudiciales	-	-	-	-	-	-	-	-	-	1	1	2	6	5	24	51	208	871	1.169
11	C.A. DE IQUIQUE	Ordinario	1	1	-	1	-	-	-	2	4	1	4	4	10	32	23	46	135	491	755
11	C.A. DE IQUIQUE	Procedimiento Concursal	-	-	-	-	-	-	-	-	-	-	-	-	-	-	-	-	4	26	30
11	C.A. DE IQUIQUE	Quiebras	4	-	1	-	-	-	1	-	2	1	1	1	-	-	1	1	-	-	13
11	C.A. DE IQUIQUE	Sumario	29	1	1	2	-	-	41	3	18	22	2	12	14	113	65	52	152	521	1.048
11	C.A. DE IQUIQUE	Voluntario	25	4	1	3	8	3	1	2	4	21	92	1	13	14	42	476	572	3.540	4.822
15	C.A. DE ANTOFAGASTA	Ejecutivo	10	-	4	1	2	5	1	6	13	24	37	67	76	131	429	1.032	3.520	16.376	21.734
15	C.A. DE ANTOFAGASTA	Gestiones Preparatorias y Medidas Prejudiciales	2	-	1	-	-	1	1	-	3	3	1	10	13	28	43	84	338	1.647	2.175
15	C.A. DE ANTOFAGASTA	Ordinario	6	2	1	-	1	2	1	4	1	-	3	12	12	28	56	102	298	1.234	1.763
15	C.A. DE ANTOFAGASTA	Particulares	-	1	-	-	-	-	-	-	-	-	-	-	-	-	-	-	3	1	5
15	C.A. DE ANTOFAGASTA	Procedimiento Concursal	-	-	-	-	-	-	-	-	-	-	-	-	-	-	-	-	18	76	94
15	C.A. DE ANTOFAGASTA	Quiebras	-	-	1	-	1	-	1	-	-	1	2	3	1	1	5	2	-	-	18
15	C.A. DE ANTOFAGASTA	Sumario	2	-	-	1	1	2	1	-	3	2	5	15	18	44	200	124	504	1.012	1.934
15	C.A. DE ANTOFAGASTA	Voluntario	23	2	4	5	3	1	-	5	4	2	4	9	57	18	33	238	1.160	10.078	11.646
20	C.A. DE COPIAPÓ	Ejecutivo	7	-	-	1	2	4	4	3	9	16	18	23	40	62	203	465	1.584	6.458	8.899
20	C.A. DE COPIAPÓ	Gestiones Preparatorias y Medidas Prejudiciales	-	-	-	-	-	-	-	-	-	-	3	4	7	7	22	41	90	434	608
20	C.A. DE COPIAPÓ	Ordinario	-	1	-	1	1	2	3	3	1	1	5	6	9	11	27	37	73	407	588
20	C.A. DE COPIAPÓ	Procedimiento Concursal	-	-	-	-	-	-	-	-	-	-	-	-	-	-	-	-	5	25	30
20	C.A. DE COPIAPÓ	Quiebras	-	-	-	-	-	-	-	-	-	-	-	-	-	-	1	-	-	-	1
20	C.A. DE COPIAPÓ	Sumario	-	-	-	1	-	1	1	1	-	1	6	7	21	57	75	77	133	445	826
20	C.A. DE COPIAPÓ	Voluntario	4	-	-	-	-	2	1	2	5	7	22	42	89	74	95	239	956	7.304	8.842
25	C.A. DE LA SERENA	Ejecutivo	18	5	5	8	4	5	6	9	15	33	44	82	139	192	371	861	3.108	10.211	15.116
25	C.A. DE LA SERENA	Gestiones Preparatorias y Medidas Prejudiciales	3	-	-	-	-	1	1	-	3	3	8	7	25	25	75	168	343	1.129	1.791
25	C.A. DE LA SERENA	Ordinario	4	-	-	1	2	1	3	4	3	6	9	16	31	48	86	121	241	893	1.469
25	C.A. DE LA SERENA	Particulares	-	-	-	-	-	-	-	-	-	-	-	1	-	-	-	-	1	1	3
25	C.A. DE LA SERENA	Procedimiento Concursal	-	-	-	-	-	-	-	-	-	-	-	-	-	-	-	-	10	73	83
25	C.A. DE LA SERENA	Quiebras	1	-	-	1	-	1	-	-	-	-	2	1	1	2	5	5	1	-	20
25	C.A. DE LA SERENA	Sumario	1	-	2	-	-	3	1	2	3	5	9	17	20	60	104	238	456	995	1.916
25	C.A. DE LA SERENA	Voluntario	53	8	5	4	11	3	9	6	4	9	19	41	42	43	86	244	811	3.106	4.504
30	C.A. DE VALPARAISO	Ejecutivo	111	21	25	33	40	40	50	79	106	142	181	305	427	656	1.182	2.437	6.790	26.348	38.973
30	C.A. DE VALPARAISO	Gestiones Preparatorias y Medidas Prejudiciales	12	-	1	4	4	3	3	9	4	10	18	41	52	119	223	324	676	5.006	6.509
30	C.A. DE VALPARAISO	Ordinario	34	5	4	3	4	13	17	21	15	25	31	37	99	119	255	375	736	2.371	4.164
30	C.A. DE VALPARAISO	Particulares	-	-	-	-	-	-	-	-	-	1	1	1	-	-	-	-	-	-	3
30	C.A. DE VALPARAISO	Procedimiento Concursal	-	-	-	-	-	-	-	-	-	-	-	-	-	-	-	1	37	139	177
30	C.A. DE VALPARAISO	Quiebras	5	1	-	1	-	3	-	1	1	2	1	3	2	3	3	3	-	-	29
30	C.A. DE VALPARAISO	Sumario	19	4	3	7	12	9	11	16	9	14	45	35	64	112	172	429	955	2.623	4.539
30	C.A. DE VALPARAISO	Voluntario	210	30	27	36	27	23	7	11	17	18	17	37	46	80	127	331	1.006	2.875	4.925
35	C.A. DE RANCAGUA	Ejecutivo	36	9	12	8	17	12	21	20	44	63	113	134	198	275	492	1.207	3.932	13.026	19.619
35	C.A. DE RANCAGUA	Gestiones Preparatorias y Medidas Prejudiciales	4	-	-	1	-	1	1	3	2	2	3	16	24	57	143	199	485	3.433	4.374
35	C.A. DE RANCAGUA	Ordinario	19	2	4	3	1	5	6	5	7	13	16	25	35	118	126	204	410	1.523	2.522
35	C.A. DE RANCAGUA	Particulares	-	-	-	-	-	-	-	-	-	-	-	-	-	-	-	-	-	1	1
35	C.A. DE RANCAGUA	Procedimiento Concursal	-	-	-	-	-	-	-	-	-	-	-	-	-	-	-	-	32	166	198
35	C.A. DE RANCAGUA	Quiebras	-	-	-	-	-	-	2	3	-	1	1	2	1	2	1	5	-	-	18
35	C.A. DE RANCAGUA	Sumario	3	1	4	2	2	2	4	3	5	12	16	15	34	86	96	187	520	1.110	2.102
35	C.A. DE RANCAGUA	Voluntario	89	19	26	13	21	4	4	8	10	19	20	23	25	91	96	528	1.101	2.954	5.051
40	C.A. DE TALCA	Ejecutivo	62	16	15	14	21	21	30	35	57	89	133	165	206	370	595	1.407	4.404	13.408	21.048
40	C.A. DE TALCA	Gestiones Preparatorias y Medidas Prejudiciales	2	2	1	-	1	-	4	6	3	10	21	24	41	71	123	218	476	2.078	3.081
40	C.A. DE TALCA	Ordinario	9	2	1	14	4	6	16	5	10	13	20	35	74	102	140	257	485	1.442	2.635
40	C.A. DE TALCA	Particulares	-	-	-	-	-	-	1	-	-	1	1	-	-	-	-	-	-	-	3
40	C.A. DE TALCA	Procedimiento Concursal	-	-	-	-	-	-	-	-	-	-	-	-	-	-	-	102	34	154	189

3.28. CAUSAS CIVILES EN TRAMITACIÓN POR PROCEDIMIENTO Y AÑO DE INGRESO DE LA CAUSA EN TRIBUNALES DE PRIMERA INSTANCIA, SEGÚN INVENTARIOS AL 31 DE DICIEMBRE AÑO 2016

CODIGO CORTE	CORTE	PROCEDIMIENTO	ANTES 2000	2000	2001	2002	2003	2004	2005	2006	2007	2008	2009	2010	2011	2012	2013	2014	2015	2016	Total general
		Total general	2.695	464	515	554	661	615	780	922	1.412	2.277	3.490	4.254	6.764	11.241	21.297	47.478	141.244	488.772	735.435
40	C.A. DE TALCA	Quiebras	-	-	-	-	2	-	-	1	-	3	1	-	3	1	1	4	-	-	16
40	C.A. DE TALCA	Sumario	11	-	4	-	2	6	5	4	9	18	16	34	80	142	143	282	536	1.120	2.412
40	C.A. DE TALCA	Voluntario	70	18	11	14	11	11	5	1	4	10	14	16	29	46	96	185	524	1.805	2.870
45	C.A. DE CHILLÁN	Ejecutivo	22	4	1	1	4	4	6	4	13	25	35	39	39	82	204	399	1.694	5.770	8.346
45	C.A. DE CHILLÁN	Gestiones Preparatorias y Medidas Prejudiciales	1	-	-	-	1	-	-	2	-	3	6	6	14	24	45	80	309	1.335	1.826
45	C.A. DE CHILLÁN	Ordinario	4	1	1	-	1	-	-	4	2	3	4	7	12	28	38	98	180	494	877
45	C.A. DE CHILLÁN	Procedimiento Concursal	-	-	-	-	-	-	-	-	-	-	-	-	-	-	-	1	7	33	41
45	C.A. DE CHILLÁN	Quiebras	1	-	-	1	-	-	-	1	-	-	-	-	2	1	-	1	-	-	7
45	C.A. DE CHILLÁN	Sumario	2	1	-	2	-	-	-	1	4	5	5	6	13	21	38	95	202	534	929
45	C.A. DE CHILLÁN	Voluntario	21	2	5	4	9	2	2	2	3	3	2	6	10	11	15	47	175	655	974
46	C.A. DE CONCEPCIÓN	Ejecutivo	67	6	13	8	7	12	15	26	31	51	84	99	192	415	967	1.552	4.663	19.839	28.047
46	C.A. DE CONCEPCIÓN	Gestiones Preparatorias y Medidas Prejudiciales	4	-	1	-	1	2	3	3	6	4	15	13	26	54	97	204	469	2.345	3.247
46	C.A. DE CONCEPCIÓN	Ordinario	10	4	-	6	3	8	7	4	6	22	27	32	44	68	118	252	591	2.323	3.525
46	C.A. DE CONCEPCIÓN	Particulares	-	1	-	-	-	-	-	-	1	-	1	3	-	-	-	-	-	-	6
46	C.A. DE CONCEPCIÓN	Procedimiento Concursal	-	-	-	-	-	-	-	-	-	-	-	-	-	-	-	5	41	273	319
46	C.A. DE CONCEPCIÓN	Quiebras	2	-	2	-	1	2	1	1	4	3	-	-	1	4	3	6	-	-	30
46	C.A. DE CONCEPCIÓN	Sumario	5	7	2	6	3	-	3	8	9	10	16	35	60	88	188	305	750	1.694	3.189
46	C.A. DE CONCEPCIÓN	Voluntario	64	3	7	12	6	3	1	2	4	2	17	15	20	41	94	145	349	1.604	2.389
50	C.A. DE TEMUCO	Ejecutivo	25	10	12	7	15	12	22	20	31	43	49	66	138	184	424	954	2.809	9.581	14.402
50	C.A. DE TEMUCO	Gestiones Preparatorias y Medidas Prejudiciales	4	-	2	3	-	2	-	9	3	6	8	7	25	54	88	180	598	1.951	2.940
50	C.A. DE TEMUCO	Ordinario	9	4	1	1	2	6	8	5	7	10	22	30	42	78	103	201	437	1.206	2.172
50	C.A. DE TEMUCO	Particulares	-	1	-	-	-	-	-	-	-	-	-	1	-	-	-	-	1	1	4
50	C.A. DE TEMUCO	Procedimiento Concursal	-	-	-	-	-	-	-	-	-	-	-	-	-	-	-	-	6	68	74
50	C.A. DE TEMUCO	Quiebras	1	1	-	2	-	-	1	-	1	1	-	2	1	1	4	4	-	-	19
50	C.A. DE TEMUCO	Sumario	14	-	2	2	6	3	8	8	8	10	10	27	41	63	121	214	437	937	1.911
50	C.A. DE TEMUCO	Voluntario	47	6	9	8	11	6	1	2	2	3	8	12	14	31	66	152	451	1.453	2.282
55	C.A. DE VALDIVIA	Ejecutivo	14	3	10	6	4	5	9	13	14	18	28	31	43	76	154	453	1.752	7.532	10.165
55	C.A. DE VALDIVIA	Gestiones Preparatorias y Medidas Prejudiciales	4	-	2	-	2	-	-	-	-	-	1	4	4	14	29	57	156	938	1.211
55	C.A. DE VALDIVIA	Ordinario	2	-	1	1	1	1	2	2	4	4	1	4	15	28	41	104	260	907	1.378
55	C.A. DE VALDIVIA	Procedimiento Concursal	-	-	-	-	-	-	-	-	-	-	-	-	-	-	-	-	6	31	37
55	C.A. DE VALDIVIA	Quiebras	-	-	-	-	-	-	-	-	-	1	-	-	4	2	1	4	-	-	12
55	C.A. DE VALDIVIA	Sumario	3	1	1	2	2	-	1	-	2	1	4	15	21	51	40	89	259	650	1.142
55	C.A. DE VALDIVIA	Voluntario	16	-	1	2	2	2	-	-	1	2	7	7	8	22	24	70	215	747	1.126
56	C.A. DE PUERTO MONTT	Ejecutivo	27	5	5	8	5	10	10	10	23	45	85	113	133	152	304	594	1.421	8.231	11.181
56	C.A. DE PUERTO MONTT	Gestiones Preparatorias y Medidas Prejudiciales	2	-	1	-	1	-	2	5	4	4	11	6	30	24	49	114	237	1.239	1.729
56	C.A. DE PUERTO MONTT	Ordinario	6	1	1	1	3	2	4	3	4	1	8	15	31	43	85	157	258	759	1.382
56	C.A. DE PUERTO MONTT	Particulares	-	-	-	-	-	-	-	-	-	-	-	-	-	-	-	-	-	1	1
56	C.A. DE PUERTO MONTT	Procedimiento Concursal	-	-	-	-	-	-	-	-	-	-	-	-	-	-	-	-	8	45	53
56	C.A. DE PUERTO MONTT	Quiebras	-	1	1	-	-	-	-	1	-	2	-	1	3	6	2	-	-	-	17
56	C.A. DE PUERTO MONTT	Sumario	4	2	1	2	2	1	-	1	3	8	8	13	37	87	119	244	355	768	1.655
56	C.A. DE PUERTO MONTT	Voluntario	11	2	-	2	2	1	3	-	4	1	2	6	88	27	37	92	273	665	1.216
60	C.A. DE COYHAIQUE	Ejecutivo	4	-	2	-	3	-	2	1	-	7	9	13	15	11	21	51	196	1.310	1.645
60	C.A. DE COYHAIQUE	Gestiones Preparatorias y Medidas Prejudiciales	-	-	-	-	-	-	-	-	-	-	-	-	-	3	3	13	32	117	168
60	C.A. DE COYHAIQUE	Ordinario	-	-	-	-	1	-	-	-	-	-	1	-	3	7	4	13	24	127	180
60	C.A. DE COYHAIQUE	Particulares	-	-	-	-	-	-	-	-	-	-	-	-	-	-	-	-	1	-	1
60	C.A. DE COYHAIQUE	Procedimiento Concursal	-	-	-	-	-	-	-	-	-	-	-	-	-	-	-	-	4	11	15
60	C.A. DE COYHAIQUE	Quiebras	-	-	-	-	-	-	-	-	-	-	-	-	1	-	-	-	-	-	1
60	C.A. DE COYHAIQUE	Sumario	-	-	-	-	-	-	-	-	-	1	-	2	7	23	34	47	68	133	315
60	C.A. DE COYHAIQUE	Voluntario	2	2	-	-	-	-	-	-	-	2	-	-	-	2	12	7	69	429	525
61	C.A. DE PUNTA ARENAS	Ejecutivo	11	4	2	3	2	7	3	1	8	13	10	17	36	32	76	188	609	2.984	4.006
61	C.A. DE PUNTA ARENAS	Gestiones Preparatorias y Medidas Prejudiciales	-	-	-	-	-	-	-	-	-	-	-	2	2	6	5	15	53	280	363
61	C.A. DE PUNTA ARENAS	Ordinario	1	-	-	-	-	-	1	-	2	2	-	3	4	10	16	49	79	218	385
61	C.A. DE PUNTA ARENAS	Particulares	-	-	-	-	-	-	-	-	-	-	-	-	1	-	-	-	-	-	1
61	C.A. DE PUNTA ARENAS	Procedimiento Concursal	-	-	-	-	-	-	-	-	-	-	-	-	-	-	-	-	21	41	62
61	C.A. DE PUNTA ARENAS	Quiebras	-	-	-	-	-	-	-	1	-	-	-	-	-	-	1	-	-	-	2
61	C.A. DE PUNTA ARENAS	Sumario	-	-	-	-	-	-	-	-	-	1	3	3	4	9	18	49	150	174	411
61	C.A. DE PUNTA ARENAS	Voluntario	15	1	1	1	-	-	-	-	-	1	1	2	5	7	29	39	129	379	610
90	C.A. DE SANTIAGO	Ejecutivo	390	53	92	94	105	145	147	254	448	737	1.158	1.126	1.697	3.015	6.101	15.205	50.741	158.083	239.595
90	C.A. DE SANTIAGO	Gestiones Preparatorias y Medidas Prejudiciales	56	6	8	8	13	17	31	37	25	68	98	127	230	466	875	2.009	5.364	15.558	24.996

3.28. CAUSAS CIVILES EN TRAMITACIÓN POR PRO' IMIENTO Y AÑO DE INGRESO DE LA CAUSA EN TRIBU' ES DE PRIMERA INSTANCIA, SEGÚN INVENTARIOS AL 31 DE DICIEMBRE AÑO 2016

		Total general	2.695	464	515	554	661	615	780	922	1.412	2.277	3.490	4.254	6.764	11.241	21.297	47.478	141.244	488.772	735.435
CODIGO CORTE	CORTE	PROCEDIMIENTO	ANTES 2000	2000	2001	2002	2003	2004	2005	2006	2007	2008	2009	2010	2011	2012	2013	2014	2015	2016	Total general
90	C.A. DE SANTIAGO	Ordinario	113	17	31	26	27	25	58	37	72	84	146	210	350	582	1.130	2.027	4.736	16.852	26.523
90	C.A. DE SANTIAGO	Particulares	1	-	-	-	-	-	4	-	2	3	3	2	3	-	-	-	1	-	19
90	C.A. DE SANTIAGO	Procedimiento Concursal	-	-	-	-	-	-	-	-	-	-	-	-	-	-	-	24	376	1.232	1.632
90	C.A. DE SANTIAGO	Quiebras	95	16	14	18	18	25	26	14	27	38	43	34	49	63	74	102	-	-	656
90	C.A. DE SANTIAGO	Sumario	59	16	14	23	16	23	27	31	45	84	106	154	261	485	813	1.612	3.689	9.254	16.712
90	C.A. DE SANTIAGO	Voluntario	359	61	42	51	90	29	30	21	37	46	63	67	114	195	352	1.184	2.244	6.041	11.026
91	C.A. DE SAN MIGUEL	Ejecutivo	79	16	9	10	25	15	22	52	90	154	222	249	390	447	1.106	2.342	8.954	27.364	41.546
91	C.A. DE SAN MIGUEL	Gestiones Preparatorias y Medidas Prejudiciales	18	-	3	3	4	4	5	10	5	17	39	47	59	96	165	345	830	2.747	4.397
91	C.A. DE SAN MIGUEL	Ordinario	22	15	5	7	11	11	20	11	23	36	58	82	112	161	247	563	1.042	3.979	6.405
91	C.A. DE SAN MIGUEL	Particulares	-	-	-	-	-	-	-	-	-	-	-	-	-	-	-	-	1	-	1
91	C.A. DE SAN MIGUEL	Procedimiento Concursal	-	-	-	-	-	-	-	-	-	-	-	-	-	-	-	2	47	352	401
91	C.A. DE SAN MIGUEL	Quiebras	2	2	2	6	7	3	2	1	3	1	6	2	6	3	7	14	-	-	67
91	C.A. DE SAN MIGUEL	Sumario	18	5	4	2	7	7	17	14	9	27	42	62	98	136	234	485	1.287	2.611	5.065
91	C.A. DE SAN MIGUEL	Voluntario	148	24	35	28	29	16	9	8	15	19	35	67	56	124	141	268	680	1.744	3.446

SUBDEPTO. DE ESTADISTICAS

3.29. EVOLUCION INVENTARIOS CIVILES POR ANTIGÜEDAD DE CAUSAS

2009 - 2016

ANTIGÜEDAD DE LAS CAUSAS	TOTAL CAUSAS INVENTARIO 2009	TOTAL CAUSAS INVENTARIO 2010	TOTAL CAUSAS INVENTARIO 2011	TOTAL CAUSAS INVENTARIO 2012	TOTAL CAUSAS INVENTARIO 2013	TOTAL CAUSAS INVENTARIO 2014	TOTAL CAUSAS INVENTARIO 2015	TOTAL CAUSAS INVENTARIO 2016
ACTUAL	594.274	557.244	454.527	462.444	510.165	459.196	525.539	488.772
1 AÑO	131.956	149.401	138.701	116.433	123.682	103.243	130.257	141.244
2-4 AÑOS	58.143	72.940	80.290	76.092	74.387	56.611	77.560	80.016
5-7 AÑOS	11.282	11.163	9.055	9.304	12.688	11.472	15.368	14.508
8-10 AÑOS	4.437	4.033	3.642	2.453	3.412	2.736	3.981	4.611
MÁS DE 10 AÑOS	4.520	5.546	4.052	2.769	4.688	4.011	6.237	6284
SIN DATO	68	77	5	-	7	-	-	-
Total general	804.680	800.404	690.272	669.495	729.029	637.269	758.942	735.435

PARTICIPACIÓN CAUSAS EN INVENTARIOS CIVILES, POR ANTIGÜEDAD

ANTIGÜEDAD DE LAS CAUSAS	TOTAL CAUSAS INVENTARIO 2009	TOTAL CAUSAS INVENTARIO 2010	TOTAL CAUSAS INVENTARIO 2011	TOTAL CAUSAS INVENTARIO 2012	TOTAL CAUSAS INVENTARIO 2013	TOTAL CAUSAS INVENTARIO 2014	TOTAL CAUSAS INVENTARIO 2015	TOTAL CAUSAS INVENTARIO 2016
ACTUAL	73,85%	69,62%	65,85%	69,07%	69,98%	72,06%	69,25%	66,46%
1 AÑO	16,40%	18,67%	20,09%	17,39%	16,97%	16,20%	17,16%	19,21%
2-4 AÑOS	7,23%	9,11%	11,63%	11,37%	10,20%	8,88%	10,22%	10,88%
5-7 AÑOS	1,40%	1,39%	1,31%	1,39%	1,74%	1,80%	2,02%	1,97%
8-10 AÑOS	0,55%	0,50%	0,53%	0,37%	0,47%	0,43%	0,52%	0,63%
MÁS DE 10 AÑOS	0,56%	0,69%	0,59%	0,41%	0,64%	0,63%	0,82%	0,85%
SIN DATO	0,01%	0,01%	0,00%	0,00%	0,00%	0,00%	0,00%	0,00%

CORPORACION ADMINISTRATIVA DEL PODER JUDICIAL
SUBDEPTO. DE ESTADISTICAS

3.30. EVOLUCIÓN INVENTARIO CIVIL POR JURISDICCIÓN DE CORTES DE APELACIONES

2009 - 2016

CODIGO CORTE	CORTE	TOTAL CAUSAS INVENTARIO 2009	TOTAL CAUSAS INVENTARIO 2010	TOTAL CAUSAS INVENTARIO 2011	TOTAL CAUSAS INVENTARIO 2012	TOTAL CAUSAS INVENTARIO 2013	TOTAL CAUSAS INVENTARIO 2014	TOTAL CAUSAS INVENTARIO 2015	TOTAL CAUSAS INVENTARIO 2016
10	Total CORTE DE APELACIONES DE ARICA	6.424	7.947	7.459	7.471	9.187	7.282	7.029	7.004
11	Total CORTE DE APELACIONES DE IQUIQUE	16.030	19.186	22.530	16.146	18.564	16.748	17.490	17.870
15	Total CORTE DE APELACIONES DE ANTOFAGASTA	32.422	37.232	35.773	35.236	39.010	30.738	37.410	39.369
20	Total CORTE DE APELACIONES DE COPIAPÓ	23.856	29.652	31.951	25.173	25.539	22.434	21.369	19.794
25	Total CORTE DE APELACIONES DE LA SERENA	29.966	30.043	28.303	28.817	26.962	23.263	26.051	24.902
30	Total CORTE DE APELACIONES DE VALPARAISO	73.935	64.041	58.371	60.502	69.141	60.275	66.088	59.319
35	Total CORTE DE APELACIONES DE RANCAGUA	28.002	35.590	25.543	26.994	27.670	25.038	29.264	33.885
40	Total CORTE DE APELACIONES DE TALCA	38.857	41.844	38.817	38.111	37.319	30.030	33.748	32.254
45	Total CORTE DE APELACIONES DE CHILLÁN	13.471	14.594	14.429	15.064	17.616	12.292	11.878	13.000
46	Total CORTE DE APELACIONES DE CONCEPCIÓN	48.564	59.187	50.939	46.496	52.478	45.263	47.022	40.752
50	Total CORTE DE APELACIONES DE TEMUCO	27.147	30.470	22.173	23.678	27.550	22.467	24.269	23.804
55	Total CORTE DE APELACIONES DE VALDIVIA	13.134	13.779	12.851	13.516	14.157	12.409	14.884	15.071
56	Total CORTE DE APELACIONES DE PUERTO MONTT	19.970	21.342	20.653	19.841	24.686	17.492	16.873	17.234
60	Total CORTE DE APELACIONES DE COYHAIQUE	3.561	4.646	3.087	3.076	3.409	2.758	3.281	2.850
61	Total CORTE DE APELACIONES DE PUNTA ARENAS	8.211	7.695	6.880	6.530	7.261	5.435	5.807	5.840
90	Total CORTE DE APELACIONES DE SANTIAGO	339.505	257.504	238.003	234.237	259.007	253.145	328.066	321.159
91	Total CORTE DE APELACIONES DE SAN MIGUEL	81.626	125.652	72.510	68.706	69.473	50.200	68.413	61.328
Total general		804.681	800.404	690.672	669.594	729.029	637.269	758.942	735.435
INGRESO CIVIL		1.895.674	1.656.003	2.063.804	1.583.774	1.366.467	1.801.912	2.234.063	2.220.401

CORPORACION ADMINISTRATIVA DEL PODER JUDICIAL ★ SUBDEPTO. DE ESTADISTICAS

3.31. REBAJA CAUSAS PENALES EN TRAMITACIÓN, POR JURISDICCIÓN DE CORTES - INGRESADAS HASTA AÑO 2013

COMPARACIÓN 2016 - 2015

CORTE	DIC- 2016	DIC- 2015	% VARIACIÓN
CORTE DE APELACIONES DE ARICA	261	974	-73,20%
CORTE DE APELACIONES DE IQUIQUE	221	1.048	-78,91%
CORTE DE APELACIONES DE ANTOFAGASTA	826	5.532	-85,07%
CORTE DE APELACIONES DE COPIAPÓ	173	465	-62,80%
CORTE DE APELACIONES DE LA SERENA	327	1.045	-68,71%
CORTE DE APELACIONES DE VALPARAISO	1.464	4.623	-68,33%
CORTE DE APELACIONES DE RANCAGUA	198	522	-62,07%
CORTE DE APELACIONES DE TALCA	523	1.691	-69,07%
CORTE DE APELACIONES DE CHILLÁN	216	528	-59,09%
CORTE DE APELACIONES DE CONCEPCIÓN	974	3.383	-71,21%
CORTE DE APELACIONES DE TEMUCO	381	2.506	-84,80%
CORTE DE APELACIONES DE VALDIVIA	253	699	-63,81%
CORTE DE APELACIONES DE PUERTO MONTT	221	659	-66,46%
CORTE DE APELACIONES DE COYHAIQUE	43	102	-57,84%
CORTE DE APELACIONES DE PUNTA ARENAS	63	302	-79,14%
CORTE DE APELACIONES DE SANTIAGO	4.860	17.054	-71,50%
CORTE DE APELACIONES DE SAN MIGUEL	2.561	6.393	-59,94%
Total general	**13.565**	**47.526**	**-71,46%**

CORPORACION ADMINISTRATIVA DEL PODER JUDICIAL
SUBDEPTO. DE ESTADISTICAS

3.32. EVOLUCIÓN DE AUDIENCIAS REALIZADAS REFORMA LABORAL 2010-2016								
TIPO DE AUDIENCIA	2010	2011	2012	2013	2014	2015	2016	Variación % 2016 RESPECTO 2010
Audiencia de Juicio	7.189	9.207	10.211	11.656	12.182	13.816	16.110	124%
Audiencia Especial	-	368	410	358	448	499	670	0%
Audiencia Preparatoria	15.006	18.909	21.216	23.831	25.346	29.242	32.353	116%
Audiencia Única	8.221	9.856	10.110	10.546	10.585	11.589	12.250	49%
Total general	**30.416**	**38.340**	**41.947**	**46.391**	**48.561**	**55.146**	**61.383**	**102%**

CORPORACION ADMINISTRATIVA DEL PODER JUDICIAL
SUBDEPTO. DE ESTADISTICAS

3.33. EVOLUCIÓN DE AUDIENCIAS EFECTIVAMENTE REALIZADAS EN LA REFORMA PROCESAL PENAL 2006 – 2016 (*)

CORTE	AÑO											VARIACIÓN % 2016 respecto del año 2006
	2006	2007	2008	2009	2010	2011	2012	2013	2014	2015	2016	
C.A. DE ARICA	11.401	12.489	13.600	14.380	14.697	13.925	16.261	17.869	18.977	21.735	27.935	145%
C.A. DE IQUIQUE	8.933	9.904	10.864	15.243	17.470	24.455	21.629	20.693	25.052	32.945	35.719	300%
C.A. DE ANTOFAGASTA	22.529	29.457	30.713	31.222	37.269	40.304	43.932	47.764	49.454	51.096	70.822	214%
C.A. DE COPIAPÓ	9.153	11.028	12.130	14.141	14.012	17.993	20.817	23.105	24.380	23.619	30.552	234%
C.A. DE LA SERENA	17.423	20.192	27.046	31.186	33.744	39.497	39.269	42.225	47.220	53.169	55.463	218%
C.A. DE VALPARAÍSO	48.298	58.518	69.871	79.439	87.016	104.159	109.719	107.476	116.079	129.967	137.519	185%
C.A. DE RANCAGUA	21.342	29.109	34.984	37.873	42.429	52.200	59.700	60.933	64.469	78.712	89.008	317%
C.A. DE TALCA	32.116	38.199	41.909	44.656	38.164	45.736	51.274	51.462	61.349	63.572	73.453	129%
C.A. DE CHILLÁN	9.108	10.812	14.158	15.595	14.552	15.562	17.935	17.607	18.305	20.782	24.967	174%
C.A. DE CONCEPCIÓN	28.006	37.528	47.977	51.620	47.031	59.607	65.841	72.434	78.203	87.851	99.550	255%
C.A. DE TEMUCO	22.541	27.775	33.932	33.446	39.284	46.600	48.679	50.285	54.301	59.934	75.410	235%
C.A. DE VALDIVIA	13.723	17.735	25.984	26.622	26.106	29.066	31.089	30.560	30.740	35.694	42.010	206%
C.A. DE PUERTO	11.885	16.849	21.133	22.514	23.608	25.135	27.857	30.119	32.220	39.387	43.100	263%
C.A. DE COYHAIQUE	2.088	2.344	2.978	3.178	4.060	6.585	6.468	7.372	7.768	9.045	11.464	449%
C.A. DE PUNTA	4.811	5.715	6.975	6.861	7.742	8.431	8.492	9.027	9.538	11.564	13.096	172%
C.A. DE SANTIAGO	91.269	130.841	158.947	178.907	177.633	197.815	207.669	208.643	230.648	280.641	305.881	235%
C.A. DE SAN MIGUEL	57.107	80.595	96.528	106.820	110.381	126.739	132.108	130.223	137.680	167.932	193.861	239%
TOTAL ANUAL	**411.733**	**539.090**	**649.729**	**713.703**	**735.198**	**853.809**	**908.769**	**927.797**	**1.006.383**	**1.167.645**	**1.329.810**	**223%**
AUMENTO INTER ANUAL		**31%**	**21%**	**10%**	**3%**	**16%**	**6%**	**2%**	**8%**	**16%**	**14%**	

(*) Se contemplan todo tipo de causas (incluye exhortos) y se excluye causas suspendidas en audiencias y causas que solo fijan fecha y hora.

CORPORACION ADMINISTRATIVA DEL PODER JUDICIAL
SUBDEPTO. DE ESTADISTICAS

3.34. EVOLUCIÓN DE AUDIENCIAS REALIZADAS EFECTIVAMENTE EN REFORMA PROCESAL PENAL 2006-2016

POR TIPO DE AUDIENCIA

AUDIENCIAS POR TIPO EN JUZGADOS DE GARANTÍA	AÑO											VARIACIÓN % 2015 RESPECTO AÑO 2006
	2006	2007	2008	2009	2010	2011	2012	2013	2014	2015	2016	
CONTROL DE LA DETENCIÓN.	97.931	143.074	179.239	205.135	212.068	254.393	264.555	263.041	271.935	284.774	293.081	199%
FORMALIZACIÓN DE LA INVESTIGACIÓN.	69.384	82.400	96.229	93.524	91.494	103.258	104.676	94.391	93.793	105.917	117.252	69%
PROCEDIMIENTO SIMPLIFICADO.	53.306	63.518	80.696	88.617	89.476	106.924	116.110	117.930	127.654	145.818	174.049	227%
APERCIBIMIENTO O COMUNIC. DE CIERRE	21.245	24.309	26.725	27.951	29.774	34.225	36.729	40.080	44.361	50.380	57.722	172%
SOBRESEIMIENTO.	23.118	26.271	26.826	26.491	25.261	32.481	34.336	34.242	46.180	36.609	30.163	30%
PREPARACIÓN JUICIO ORAL.	15.207	19.232	21.700	26.098	28.628	31.508	37.189	40.341	45.629	53.422	71.305	369%
LEY 18.216.	7.964	16.850	23.094	27.220	31.889	38.282	40.352	39.267	41.673	51.604	62.762	688%
PROCEDIMIENTO ABREVIADO.	7.912	15.740	20.885	24.269	24.704	27.252	26.893	26.830	29.372	40.181	49.538	526%
OTRAS	104.030	132.433	157.137	174.554	177.444	202.912	225.022	246.524	276.473	362.240	430.817	314%
TOTAL ANUAL	400.097	523.827	632.531	693.859	710.738	831.235	885.862	902.646	977.070	1.130.945	1.286.689	222%

AUDIENCIAS POR TIPO EN TRIBUNALES ORAL EN LO PENAL	AÑO											VARIACIÓN % 2015 RESPECTO AÑO 2006
	2006	2007	2008	2009	2010	2011	2012	2013	2014	2015	2016	
JUICIO ORAL TOP	5.084	6.530	7.363	8.400	10.660	9.893	9.797	10.858	12.547	16.022	18.161	257%
LECTURA DE SENTENCIA.	5.126	6.485	7.213	8.049	10.027	9.155	9.139	9.857	10.721	12.811	13.740	168%
REVISIÓN PRISIÓN PREVENTIVA.	244	456	560	1.023	847	519	547	590	686	914	907	272%
AUTORIZACIÓN DE DILIGENCIAS.	330	460	490	567	687	706	828	974	1204	1328	1.549	369%
AUDIENCIA PARA REVISIÓN DE LA SENTENCIA Y PENAS	58	126	157	185	259	325	365	325	262	253	2.001	3350%
OTRAS	794	1.206	1.415	1.620	1.980	1.976	2.231	2.547	3.893	5.372	6.763	752%
TOTAL ANUAL	11.636	15.263	17.198	19.844	24.460	22.574	22.907	25.151	29.313	36.700	43.121	[illegible]%

CORPORACION ADMINISTRATIVA DEL PODER JUDICIAL
SUBDEPTO. DE ESTADISTICAS

3.35. EVOLUCIÓN EN LA DURACIÓN DE AUDIENCIAS REFORMA PROCESAL PENAL (EN MINUTOS) POR TIPO DE AUDIENCIA

AUDIENCIAS POR TIPO EN JUZGADOS DE GARANTÍA	AÑO											VARIACIÓN % 2016 RESPECTO AÑO 2006
	2006	2007	2008	2009	2010	2011	2012	2013	2014	2015	2016	
CONTROL DE LA DETENCIÓN.	23	18	15	13	13	13	15	15	22	22	14	-39%
FORMALIZACIÓN DE LA INVESTIGACIÓN.	9	9	8	8	8	7	7	7	15	16	7	-26%
PROCEDIMIENTO SIMPLIFICADO.	14	12	10	9	9	9	8	8	12	14	6	-55%
APERCIBIMIENTO O COMUNIC. DE CIERRE	6	5	5	5	6	6	5	5	10	20	8	32%
SOBRESEIMIENTO.	7	6	6	6	7	7	6	6	19	17	10	41%
PREPARACIÓN JUICIO ORAL.	35	27	22	20	18	19	13	14	25	21	11	-69%
LEY 18.216.	9	7	6	6	6	6	6	6	14	15	6	-35%
PROCEDIMIENTO ABREVIADO.	28	22	20	17	18	17	12	12	20	20	9	-69%
OTRAS	12	12	11	11	11	11	11	9	17	17	8	-31%
TOTAL ANUAL	13	12	11	11	11	11	10	10	18	18	9	-32,92%

AUDIENCIAS POR TIPO EN TRIBUNALES ORAL EN LO PENAL	AÑO											VARIACIÓN % 2016 RESPECTO AÑO 2006
	2006	2007	2008	2009	2010	2011	2012	2013	2014	2015	2016	
JUICIO ORAL TOP	801	497	322	271	233	235	211	217	178	148	135	-83%
LECTURA DE SENTENCIA.	9	7	6	5	5	4	4	5	4	6	4	-56%
REVISIÓN PRISIÓN PREVENTIVA.	12	10	9	8	9	8	15	8	9	8	8	-35%
AUTORIZACIÓN DE DILIGENCIAS.	13	13	10	10	8	8	10	9	8	10	8	-36%
AUDIENCIA PARA REVISIÓN DE LA SENTENCIA Y PENAS	32	23	19	14	13	11	8	11	12	14	10	-68%
OTRAS	21	16	15	16	13	14	11	10	12	10	9	-58%
TOTAL ANUAL	71	42	29	28	23	25	24	24	37	33	29	-59%

CORPORACION ADMINISTRATIVA DEL PODER JUDICIAL
SUBDEPTO. DEL ESTADISTICAS

3.36. GRÁFICO AUDIENCIAS EFECTIVAMENTE REALIZADAS PROCESAL PENAL 2006-2016

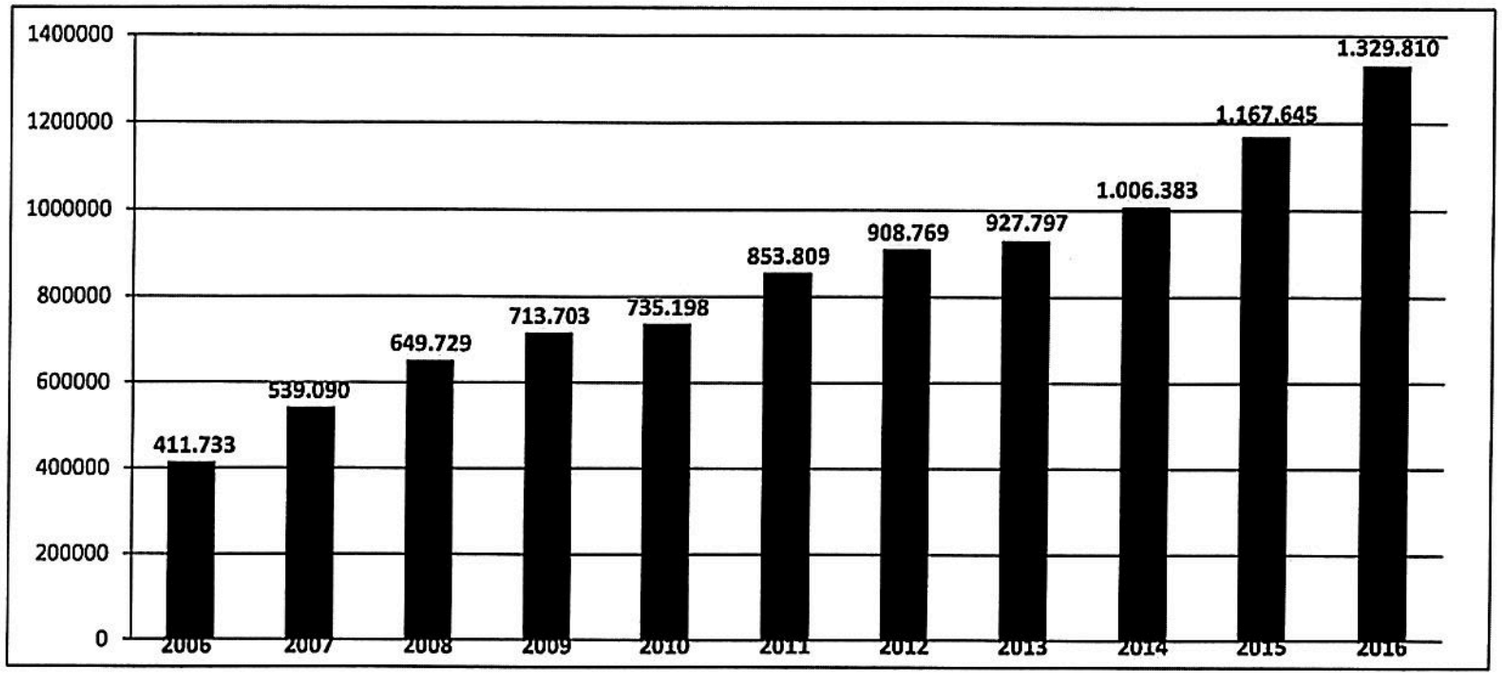

TABLA DE DATOS

AÑO	AUDIENCIAS
2006	411.733
2007	539.090
2008	649.729
2009	713.703
2010	735.198
2011	853.809
2012	908.769
2013	927.797
2014	1.006.383
2015	1.167.645
2016	1.329.810
TOTAL	9.243.666

CORPORACION ADMINISTRATIVA DEL PODER JUDICIAL
SUBDEPTO. DE ESTADISTICAS

3.37. AUDIENCIAS SUSPENDIDAS REFORMA PROCESAL PENAL AÑOS 2006-2016

CAUSALES DE SUSPENSIÓN	2006	2007	2008	2009	2010	2011	2012	2013	2014	2015	2016
No Registrado	245	311	381	473	549	852	971	1.266	1.530	1.067	595
Corrección de procedimiento art. 270	21	36	42	46	57	85	60	38	24	1.087	3.018
De común acuerdo	4.419	6.280	6.826	7.368	5.634	4.985	5.671	5.569	5.410	13.424	6
Falta de comparecencia del defensor art. 269	39	80	72	133	108	120	137	303	304	376	449
Falta de comparecencia del fiscal art. 269	4	12	3	5	22	38	50	50	30	79	210
Falta de comparecencia del imputado	299	667	851	1.856	2.051	3.852	5.380	6.273	5.148	3.880	1.517
Falta de comparecencia del testigo o perito art. 396	13	40	22	48	105	216	295	411	396	1.403	691
Falta de notificación del interviniente	101	66	60	346	354	340	813	1.690	1.167	342	0
Nuevo plazo para presentar prueba art.278	13	12	13	18	8	35	32	37	26	614	783
Otros motivos	3.584	4.867	7.181	7.931	14.146	12.395	14.897	17.039	19.892	8.305	6
Plazo para solicitar prueba imputado art. 235 inciso 2.	6	3	2	6	7	7	8	34	6	661	560
Reprogramadas*											15.095
Total general	**8.744**	**12.374**	**15.453**	**18.230**	**23.041**	**22.925**	**28.314**	**32.710**	**33.933**	**31.238**	**22.930**

*Las reprogramación corresponde a la modificación de la fecha de una audiencia determinada previamente agendada sea a petición de un o más intervinientes o por necesidad del respectivo tribunal". Este hito se encuentra operativo desde abril de 2015 y en uso a partir de enero de 2016

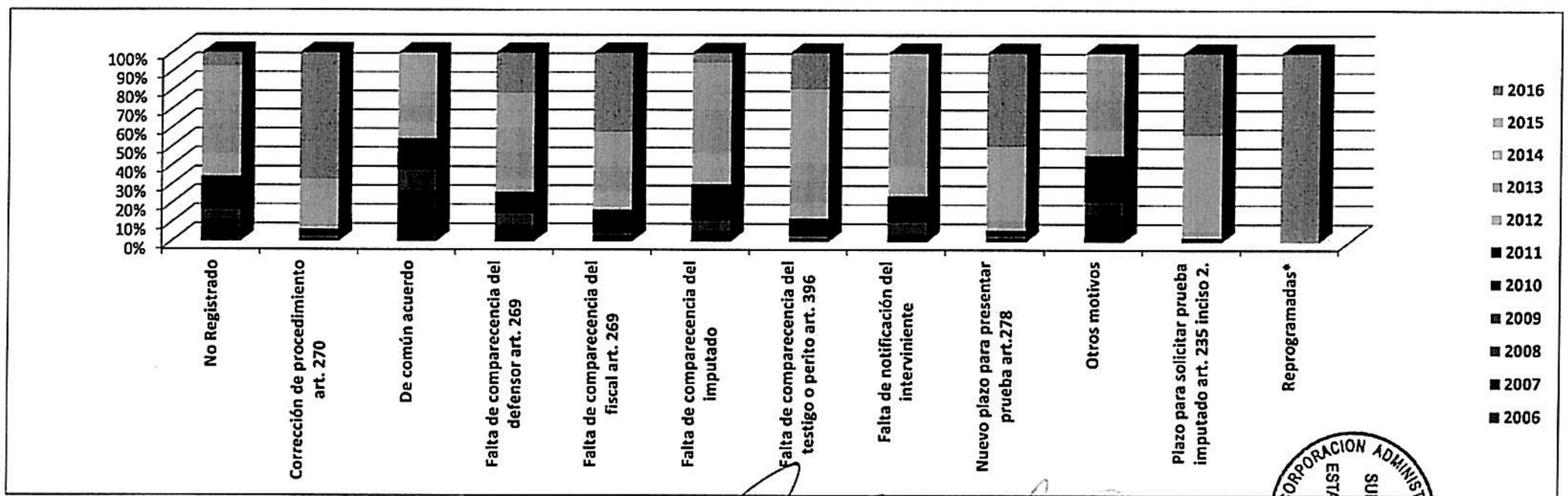

CORPORACION ADMINISTRATIVA DEL PODER JUDICIAL
SUBDEPTO. DE ESTADISTICAS

3.38. PLAZO DE AGENDAMIENTO DE AUDIENCIAS REFORMA PROCESAL PENAL POR CORTE DE APELACIONES Y AÑO 2006-2016 (DÍAS PROMEDIO)

COD. CORTE	CORTE	2006	2007	2008	2009	2010	2011	2012	2013	2014	2015	2016
10	C.A. DE ARICA	20	15	14	18	17	19	20	26	31	27	24
11	C.A. DE IQUIQUE	15	11	13	17	15	18	18	19	23	27	22
15	C.A. DE ANTOFAGASTA	22	18	16	17	18	16	21	21	22	24	26
20	C.A. DE COPIAPÓ	25	22	21	19	19	20	24	25	28	28	25
25	C.A. DE LA SERENA	28	29	31	29	20	20	18	17	19	19	20
30	C.A. DE VALPARAÍSO	22	21	22	23	24	23	22	22	26	29	25
35	C.A. DE RANCAGUA	16	15	17	18	20	20	20	25	25	23	23
40	C.A. DE TALCA	31	38	42	46	41	38	30	26	27	26	26
45	C.A. DE CHILLÁN	20	21	26	23	20	19	22	22	25	22	22
46	C.A. DE CONCEPCIÓN	25	25	28	27	26	20	21	24	24	21	20
50	C.A. DE TEMUCO	20	24	21	20	20	21	22	24	31	32	27
55	C.A. DE VALDIVIA	21	23	30	21	21	22	24	25	29	27	24
56	C.A. DE PUERTO MONTT	19	19	20	21	21	22	26	31	33	28	23
60	C.A. DE COYHAIQUE	21	17	17	17	18	18	20	24	26	24	24
61	C.A. DE PUNTA ARENAS	21	19	22	20	22	24	27	24	39	28	20
90	C.A. DE SANTIAGO	22	19	22	23	24	27	29	31	43	37	23
91	C.A. DE SAN MIGUEL	19	18	18	18	19	22	23	22	30	30	26
Total general		22	21	22	22	21	22	23	24	30	27	24

CORPORACION ADMINISTRATIVA DEL PODER JUDICIAL
SUBDEPTO. DE ESTADÍSTICAS

3.39. PLAZOS AGENDAMIENTO DE AUDIENCIAS REFORMA PROCESAL PENAL POR TIPO DE AUDIENCIA 2010-2016 (DÍAS PROMEDIO)

TIPO AUDIENCIA	AÑO						
	2010	2011	2012	2013	2014	2015	2016
AUDIENCIA DE JUICIO ORAL SIMPLIFICADO	46,76	45,81	49,19	45,22	64,54	55,12	44,90
AUDIENCIA DE JUICIO ORAL TOP	41,16	33,19	41,35	36,73	42,77	45,35	47,96
AUDIENCIA DE PREPARACIÓN JUICIO ORAL	30,77	31,65	33,95	34,12	37,96	34,16	31,71
AUDIENCIA DE PROCEDIMIENTO SIMPLIFICADO	32,50	32,83	34,60	35,00	36,62	34,02	31,86

CORPORACION ADMINISTRATIVA DEL PODER JUDICIAL
SUBDEPTO. DE ESTADISTICAS

ANÁLISIS DE LAS SOLICITUDES DE PRISIÓN PREVENTIVA

Análisis por imputado y evento
Fuente: registros administrativos en el Sistema Informático de Apoyo a la Gestión Judicial (SIAGJ)

PODER JUDICIAL
REPUBLICA DE CHILE

Imputados para los que se solicita Prisión Preventiva

SOLICITUD	FECHA 2010	2011	2012	2013	2014	2015	2016
Solicita Prisión Preventiva	29.743	29.167	30.215	30.548	33.315	35.853	37.302

Resoluciones judiciales sobre Prisión Preventiva

PRIMERA INSTANCIA	FECHA 2010	2011	2012	2013	2014	2015	2016
Concede Prisión Preventiva	25.846	25.506	26.427	26.786	29.130	31.515	32.493
Rechaza Prisión Preventiva	3.897	3.661	3.788	3.762	4.185	4.338	4.809

Porcentaje de Prisiones Preventivas rechazadas

PRIMERA_INSTANCIA	FECHA 2010	2011	2012	2013	2014	2015	2016
Rechaza	13,1%	12,6%	12,5%	12,3%	12,6%	12,1%	12,9%

Apelación al Rechazo de Prisión Preventiva

SOLICITUD	FECHA 2010	2011	2012	2013	2014	2015	2016
Apela Rechazo de P.Preventiva	616	581	753	799	858	897	947

Porcentaje de Apelación al Rechazo de Prisión Preventiva

	2010	2011	2012	2013	2014	2015	2016
Apela Rechazo de Prisión Preventiva	15,8%	15,9%	19,9%	21,2%	20,5%	20,7%	19,7%

Apelación del Rechazo de Prisión Preventiva y Resultado en 2a Instancia

		FECHA 2010	2011	2012	2013	2014	2015	2016
Apela Rechazo de Prisión Preventiva	Decreta Prisión Preventiva	250	258	330	338	387	406	418
	Rechaza Prisión Preventiva	366	323	423	461	471	491	529
Grand Total		616	581	753	799	858	897	947

% de Rechazo de P. Preventiva en 2a Instancia vs. Total de Solicitudes de P. Preventiva

SOLICITUD (copy)	FECHA 2010	2011	2012	2013	2014	2015	2016
Rechaza Prisión Preventiva en 2a Instancia	1,2%	1,1%	1,4%	1,5%	1,4%	1,4%	1,4%

Resoluciones Judiciales sobre Prisión Preventiva 2016

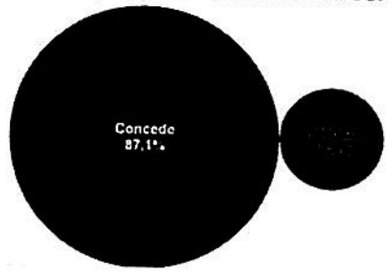

Apelación al Rechazo de Prisión Preventiva 2016

Rechazo de P. Preventiva en 2a Instancia vs. Total de Solicitudes de P. Preventiva 2016



CORPORACION ADMINISTRATIVA DEL PODER JUDICIAL
SUBDEPTO. DE ESTADISTICAS

3.41. TRIBUNALES DE PRIMERA INSTANCIA

Durante el año 2016, el ingreso a nivel nacional fue de 3.850.791 causas sin incluir los exhortos, lo que representa un aumento del 1,3% respecto del ingreso del año 2015, las que ascendieron a 3.801.139.

El ingreso de causas civiles a nivel nacional ascendió a 2.220.401 causas, lo que significó una leve disminución de un 0,6% respecto al ingreso del año 2015. Es importante señalar que este tipo de procesos tienen una participación del 57,66% en el ingreso total a nivel nacional.

Es importante destacar el ingreso de causas de la Ley de Quiebras, las que se tramitan a través del nuevo "Procedimiento Concursal", que ascendieron en 2016 a 4.083, en comparación al año 2015 que ingresaron 1.350 procesos.

El ingreso de causas en competencia procesal penal, aumentó levemente durante el año 2016 respecto al año 2015, en un 0,2%, ingresando 583.614 causas.

Los procesos de cobranza laboral y previsional, aumentaron en un 16,9% con respecto al año anterior, ingresando 406.045 causas en el año 2016 y 347.196 en el año 2015. Este aumento se debe principalmente a las demandas por procedimiento ejecutivo previsional, las que ascendieron a 216.419 en el año 2016 en comparación a las 177.517 en el año 2015. Así también se observó un aumento en los procesos de causas previsionales declaradas y no pagadas, las que registraron 168.571 causas en el 2016, en comparación a las 144.420 en el año 2015.

El ingreso de causas en competencia reforma laboral aumentó durante el año 2016 respecto al año 2015, en un 12,1%, ingresando 63.438 causas. Este se produce principalmente por las causas de procedimiento de reclamo, que aumentó en un 26,8% y las de procedimiento de tutela, que registró un aumento de 19,1%.

CORPORACION ADMINISTRATIVA DEL PODER JUDICIAL
SUBDEPTO. DE ESTADISTICAS

El ingreso de causas en familia presenta una leve variación respecto al año anterior, de un 0,6% de disminución de causas, durante el año 2016 el ingreso fue de 576.936, en comparación a las del año 2015 las cuales ascendieron a 580.292.

En cuanto al término de causas, alcanzó la suma de 3.208.570 en el año 2016 en comparación a 3.114.950 en el año 2015, experimentando un aumento de un 3% respecto del año anterior.

Respecto a los inventarios de causas en tramitación, éstos se obtienen directamente de los respectivos sistemas informáticos de causas. Del resultado del inventario de causas al 31 de diciembre del año 2016, se observan 1.685.994 procesos en total. Las causas civiles representan el 43,6% con un total de 735.435 y las causas de cobranza laboral y previsional ascienden a 535.053 causas, con una participación del 31,7%.

En relación a las causas penales en tramitación, continúa el plan de trabajo en conjunto con los tribunales para disminuir las causas pendientes con más de 2 años de antigüedad, adoptándose diversas medidas para lograr su disminución, logrando como resultado rebajar en un 71,46 % las causas en tramitación ingresadas hasta el año 2013. Respecto a la rebaja de causas antiguas de las demás competencias, se destaca las causas de reforma laboral con una rebaja de 71,54%.

CORPORACION ADMINISTRATIVA DEL PODER JUDICIAL
SUBDEPTO. DE ESTADISTICAS

3.42. TERMINO CIVIL POR TIENE POR NO PRESENTADA LA DEMANDA

AÑO 2016

MATERIAS	AÑO 2016	PARTICIPACION %
Confesión de Deuda, Citación	997.406	67,65%
Pagaré, Cobro de	335.391	22,75%
Pesos, Cobro de	82.921	5,62%
Otras Materias	58.592	3,97%
TOTAL CAUSAS	**1.474.310**	**100,0%**

CORPORACION ADMINISTRATIVA DEL PODER JUDICIAL
DIRECTOR

CORPORACION ADMINISTRATIVA DEL PODER JUDICIAL
SUBDEPTO. DE ESTADISTICAS