

**3.1. INGRESO DE CAUSAS EN TRIBUNALES DE PRIMERA INSTANCIA
COMPARACIÓN 2022-2021**

COMPETENCIA	AÑO		VARIACIÓN % 2022 RESPECTO AÑO 2021
	2022	2021	
CIVIL	891.171	670.016	33,01%
COBRANZA	267.649	273.770	-2,24%
CRIMEN	189	241	-21,58%
FAMILIA	765.403	594.064	28,84%
PROCESAL PENAL	470.626	557.824	-15,63%
REFORMA LABORAL	73.904	63.912	15,63%
TOTAL CAUSAS	2.468.942	2.159.827	14,31%
EXHORTOS	652.431	680.044	-4,06%
TOTAL CAUSAS Y EXHORTOS	3.121.373	2.839.871	9,91%

COMPETENCIA PENAL	2022	2021	VARIACIÓN % 2022 RESPECTO AÑO 2021
CRIMEN	189	241	-21,58%
PROCESAL PENAL	470.626	557.824	-15,63%
TOTAL	470.815	558.065	-15,63%

COMPETENCIA LABORAL Y COBRANZA PREVISIONAL Y REFORMA LABORAL	2022	2021	VARIACIÓN % 2022 RESPECTO AÑO 2021
REFORMA LABORAL	73.904	63.912	15,63%
COBRANZA	267.649	273.770	-2,24%
TOTAL	341.553	337.682	1,15%

**3.2. INGRESO DE CAUSAS POR COMPETENCIA EN TRIBUNALES PRIMERA INSTANCIA
COMPARACIÓN 2022-2021**

COMPETENCIA	AÑO		VARIACIÓN % 2022 RESPECTO AÑO 2021
	2022	2021	
CIVIL	891.171	670.016	33,01%
COBRANZA	267.649	273.770	-2,24%
CRIMEN	189	241	-21,58%
FAMILIA	765.403	594.064	28,84%
PROCESAL PENAL	470.626	557.824	-15,63%
REFORMA LABORAL	73.904	63.912	15,63%
TOTAL CAUSAS	2.468.942	2.159.827	14,31%

**3.3. INGRESO DE MATERIAS FAMILIA POR AGRUPADOR
EN TRIBUNALES DE PRIMERA INSTANCIA
COMPARACIÓN 2022 - 2021**

MATERIA	AÑO		VARIACIÓN % 2022 RESPECTO AÑO 2021
	2022	2021	
ALIMENTOS	302.188	200.863	50,44%
VULNERACIÓN DE DERECHOS	206.953	147.587	40,22%
VIOLENCIA INTRAFAMILIAR	125.065	114.928	8,82%
RELACIÓN DIRECTA Y REGULAR	93.453	85.929	8,76%
DIVORCIO	62.307	71.179	-12,46%
CUIDADO PERSONAL DEL NIÑO	30.315	29.409	3,08%
CESE DE CONVIVENCIA	14.555	12.849	13,28%
AUTORIZACION SALIDA DEL PAIS	9.670	4.994	93,63%
COMPENSACION ECONOMICA	8.844	9.547	-7,36%
PATERNIDAD, IMPUGNACION Y RECONOCIMIENTO	5.540	4.757	16,46%
OTROS ASUNTOS VOLUNTARIOS	3.164	2.490	27,07%
INFRACCIÓN A LA LEY PENAL	2.878	1.748	64,65%
GUARDADOR MENORES DE EDAD	2.853	2.671	6,81%
DECLARACION DE BIENES FAMILIARES	1.916	1.784	7,40%
AUTORIZACIONES	1.859	1.021	82,08%
OTROS ASUNTOS DE TRAMITACION ORDINARIA	1.636	1.864	-12,23%
ENTREGA MENOR Y/O ESPECIES/COSTO CRIANZA	1.414	1.632	-13,36%
ADOPCIÓN	910	930	-2,15%
AUTORIZACIÓN PARA ENAJENAR BIENES RAÍCES	775	793	-2,27%
SEPARACIÓN MATRIMONIAL	471	491	-4,07%
PATRIA POTESTAD	413	485	-14,85%
LEY N° 21.120 IDENTIDAD DE GÉNERO	310	179	73,18%
LEY 21.331 PROTECCIÓN SALUD MENTAL	288	86	-
DESAFECTACION DE BIENES FAMILIARES	244	235	3,83%
SEPARACION JUDICIAL DE BIENES	181	165	9,70%
MATERNIDAD, IMPUGNACION Y RECONOCIMIENTO	160	153	4,58%
NULIDAD MATRIMONIAL	102	116	-12,07%
SECUESTRO INTERNACIONAL DE MENORES	66	46	43,48%
LEY 21.271 AUTORIZACIÓN DE TRABAJO NNA	24	9	-
MATRIMONIO, DISENSO PARA CONTRAER	18	26	-30,77%
LEY N° 21.030 ABORTO	1	5	-80,00%
Total general	878.573	698.971	25,70%

En los ingresos por materia, una causa puede contener más de una materia.

**3.4. INGRESO Y TÉRMINO DE CAUSAS EN MATERIA DE "DIVORCIO" Y "VIOLENCIA INTRAFAMILIAR" -
 COMPETENCIA FAMILIA
 EN TRIBUNALES DE PRIMERA INSTANCIA
 COMPARACIÓN PERIODO 2022 - 2021**

	AÑO		VARIACIÓN % 2022 RESPECTO AÑO 2021
	2022	2021	
TOTAL INGRESOS POR MATERIA	878.573	698.971	25,70%
DIVORCIO	62.307	71.179	-12,46%
VIOLENCIA INTRAFAMILIAR	125.065	114.928	8,82%

	AÑO		VARIACIÓN % 2022 RESPECTO AÑO 2021
	2022	2021	
TOTAL TÉRMINOS POR MATERIA	658.218	569.322	15,61%
DIVORCIO	69.060	70.664	-2,27%
VIOLENCIA INTRAFAMILIAR	117.594	106.750	10,16%

En los ingresos por materia, una causa puede contener más de una materia.

**3.5. INGRESO Y TÉRMINO POR VIOLENCIA INTRAFAMILIAR
EN TRIBUNALES DE PRIMERA INSTANCIA
COMPARACIÓN PERIODO 2022 - 2021**

INGRESO	AÑO		VARIACIÓN % 2022 RESPECTO AÑO 2021
	2022	2021	
VIOLENCIA INTRAFAMILIAR (FAMILIA)	125.065	114.928	8,82%
MALTRATO HABITUAL (PENAL)	4.208	4.961	-15,18%
Total general	129.273	119.889	7,83%

TÉRMINO	AÑO		VARIACIÓN % 2022 RESPECTO AÑO 2021
	2022	2021	
VIOLENCIA INTRAFAMILIAR (FAMILIA)	117.594	106.750	10,16%
MALTRATO HABITUAL (PENAL)	4.491	4.024	11,61%
Total general	122.085	110.774	10,21%

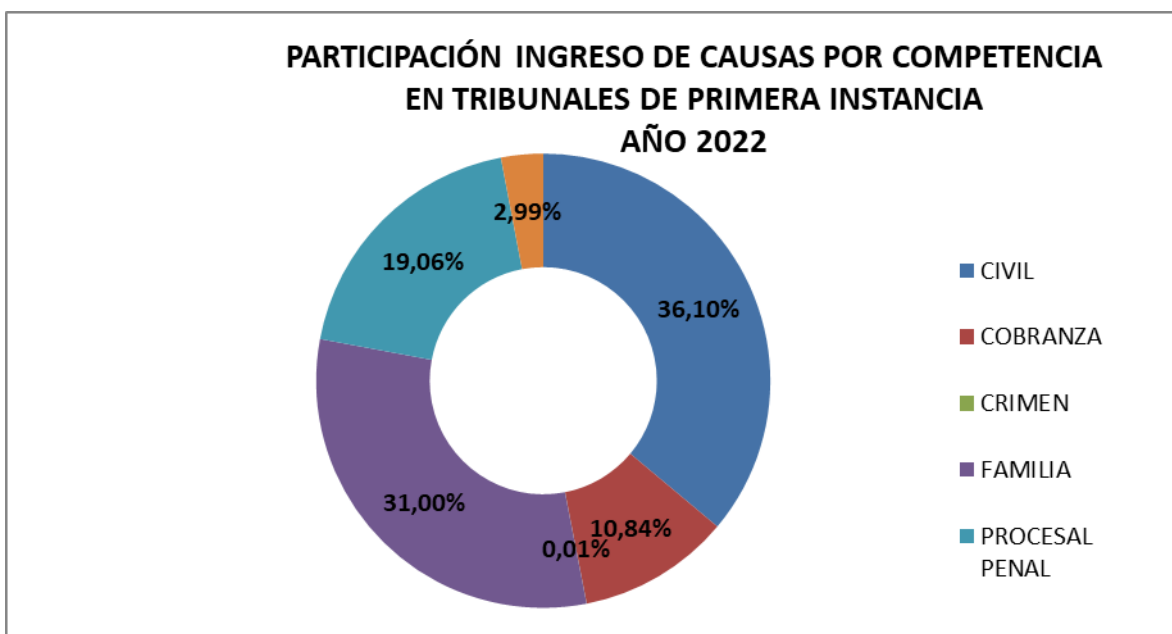
En los ingresos por materia, una causa puede contener más de una materia.

**3.6. PARTICIPACIÓN INGRESO DE CAUSAS POR COMPETENCIA
EN TRIBUNALES DE PRIMERA INSTANCIA
COMPARACIÓN 2022-2021**

COMPETENCIA	2022	% PARTICIPACIÓN
CIVIL	891.171	36,10%
COBRANZA	267.649	10,84%
CRIMEN	189	0,01%
FAMILIA	765.403	31,00%
PROCESAL PENAL	470.626	19,06%
REFORMA LABORAL	73.904	2,99%
TOTAL CAUSAS	2.468.942	100,00%

COMPETENCIA	2021	% PARTICIPACIÓN
CIVIL	670.016	31,02%
COBRANZA	273.770	12,68%
CRIMEN	241	0,01%
FAMILIA	594.064	27,51%
PROCESAL PENAL	557.824	25,83%
REFORMA LABORAL	63.912	2,96%
TOTAL CAUSAS	2.159.827	100,00%

3.7. PARTICIPACIÓN INGRESO DE CAUSAS POR COMPETENCIA



**3.8. INGRESO DE CAUSAS POR COMPETENCIA EN TRIBUNALES DE PRIMERA INSTANCIA
AÑO 2022**

COD. CORTE	GLS. CORTE	COD. TRIBUNAL	GLS. TRIBUNAL	CIVIL	COBRANZA	CRIMEN	FAMILIA	PENAL	REFORMA LABORAL	TOTAL INGRESOS	EXHORTOS INGRESADOS	TOTAL GENERAL
10	C.A. de Arica	2	1º Juzgado de Letras de Arica	3.246	-	-	-	-	-	3.246	1.013	4.259
10	C.A. de Arica	3	2º Juzgado de Letras de Arica	3.234	-	2	-	-	-	3.236	1.006	4.242
10	C.A. de Arica	4	3º Juzgado de Letras de Arica	3.237	-	-	-	-	-	3.237	1.010	4.247
10	C.A. de Arica	988	Tribunal de Juicio Oral en Lo Penal de Arica	-	-	-	-	330	-	330	452	782
10	C.A. de Arica	992	Juzgado de Garantía de Arica	-	-	-	-	6.557	-	6.557	1.366	7.923
10	C.A. de Arica	1252	Juzgado de Familia de Arica	-	-	-	12.807	-	-	12.807	1.716	14.523
10	C.A. de Arica	1333	Juzgado de Letras del Trabajo de Arica	-	2.366	-	-	-	640	3.006	176	3.182
11	C.A. de Iquique	6	Juzgado de Letras y Garantía de Pozo Almonte	4.134	289	-	2.007	2.610	110	9.150	1.631	10.781
11	C.A. de Iquique	9	1º Juzgado de Letras de Iquique	4.664	-	9	-	-	-	4.673	1.526	6.199
11	C.A. de Iquique	10	2º Juzgado de Letras de Iquique	4.659	-	-	-	-	-	4.659	1.516	6.175
11	C.A. de Iquique	11	3º Juzgado de Letras de Iquique	4.664	-	-	-	-	-	4.664	1.522	6.186
11	C.A. de Iquique	989	Tribunal de Juicio Oral en Lo Penal de Iquique	-	-	-	-	898	-	898	548	1.446
11	C.A. de Iquique	993	Juzgado de Garantía de Iquique	-	-	-	-	6.812	-	6.812	1.284	8.096
11	C.A. de Iquique	1253	Juzgado de Familia de Iquique	-	-	-	11.672	-	-	11.672	2.289	13.961
11	C.A. de Iquique	1334	Juzgado de Letras del Trabajo de Iquique	-	3.974	-	-	-	1.453	5.427	383	5.810
11	C.A. de Iquique	1500	Juzgado de Letras y Garantía de Alto Hospicio	-	924	-	6.849	5.057	149	12.979	2.083	15.062
15	C.A. de Antofagasta	13	Juzgado de Letras de Tocopilla	580	346	-	1.611	-	65	2.602	1.177	3.779
15	C.A. de Antofagasta	14	Juzgado de Letras y Garantía de María Elena	1.486	94	-	270	243	65	2.158	406	2.564
15	C.A. de Antofagasta	16	1º Juzgado de Letras de Calama	4.065	-	-	-	-	-	4.065	1.459	5.524
15	C.A. de Antofagasta	17	2º Juzgado de Letras de Calama	4.068	-	-	-	-	-	4.068	1.462	5.530
15	C.A. de Antofagasta	26	Juzgado de Letras y Garantía de Taltal	4.560	249	-	633	617	43	6.102	949	7.051
15	C.A. de Antofagasta	658	3º Juzgado de Letras de Calama	4.065	-	-	-	-	-	4.065	1.464	5.529
15	C.A. de Antofagasta	948	Tribunal de Juicio Oral en Lo Penal de Calama	-	-	-	-	164	-	164	237	401
15	C.A. de Antofagasta	949	Tribunal de Juicio Oral en Lo Penal de Antofagasta	-	-	-	-	479	-	479	497	976
15	C.A. de Antofagasta	950	Juzgado de Garantía de Tocopilla	-	-	-	-	1.319	-	1.319	497	1.816
15	C.A. de	951	Juzgado de Garantía de Calama	-	-	-	-	4.296	-	4.296	1.163	5.459

COD. CORTE	GLS. CORTE	COD. TRIBUNAL	GLS. TRIBUNAL	CIVIL	COBRANZA	CRIMEN	FAMILIA	PENAL	REFORMA LABORAL	TOTAL INGRESOS	EXHORTOS INGRESADOS	TOTAL GENERAL
	Antofagasta											
15	C.A. de Antofagasta	952	Juzgado de Garantía de Antofagasta	-	-	-	-	10.724	-	10.724	2.335	13.059
15	C.A. de Antofagasta	1041	1º Juzgado de Letras Civil de Antofagasta	4.583	-	-	-	-	-	4.583	1.671	6.254
15	C.A. de Antofagasta	1042	2º Juzgado de Letras Civil de Antofagasta	4.582	-	-	-	-	-	4.582	1.672	6.254
15	C.A. de Antofagasta	1043	3º Juzgado de Letras Civil de Antofagasta	4.580	-	-	-	-	-	4.580	1.677	6.257
15	C.A. de Antofagasta	1044	4º Juzgado de Letras Civil de Antofagasta	4.575	-	-	-	-	-	4.575	1.674	6.249
15	C.A. de Antofagasta	1254	Juzgado de Familia de Antofagasta	-	-	-	19.935	-	-	19.935	4.401	24.336
15	C.A. de Antofagasta	1255	Juzgado de Familia de Calama	-	-	-	9.407	-	-	9.407	2.316	11.723
15	C.A. de Antofagasta	1335	Juzgado de Letras del Trabajo de Antofagasta	-	8.976	-	-	-	3.063	12.039	954	12.993
15	C.A. de Antofagasta	1357	Juzgado de Letras del Trabajo de Calama	-	3.305	-	-	-	928	4.233	394	4.627
15	C.A. de Antofagasta	1501	Juzgado de Letras y Garantía de Mejillones	477	179	-	1.022	544	91	2.313	1.141	3.454
20	C.A. de Copiapó	27	Juzgado de Letras y Garantía de Chañaral	999	216	-	601	722	68	2.606	1.033	3.639
20	C.A. de Copiapó	29	Juzgado de Letras de Diego de Almagro	2.484	186	-	592	-	117	3.379	856	4.235
20	C.A. de Copiapó	31	1º Juzgado de Letras de Copiapó	3.838	-	-	-	-	-	3.838	886	4.724
20	C.A. de Copiapó	32	2º Juzgado de Letras de Copiapó	3.836	-	-	-	-	-	3.836	880	4.716
20	C.A. de Copiapó	33	3º Juzgado de Letras de Copiapó	3.834	-	-	-	-	-	3.834	885	4.719
20	C.A. de Copiapó	34	Juzgado de Letras y Garantía de Freirina	1.097	176	-	1.196	953	37	3.459	1.083	4.542
20	C.A. de Copiapó	36	1º Juzgado de Letras de Vallenar	1.149	339	-	-	-	74	1.562	873	2.435
20	C.A. de Copiapó	37	2º Juzgado de Letras de Vallenar	1.143	528	-	-	-	75	1.746	873	2.619
20	C.A. de Copiapó	386	Juzgado de Letras y Garantía de Caldera	844	228	-	1.072	966	47	3.157	1.419	4.576
20	C.A. de Copiapó	926	4º Juzgado de Letras de Copiapó	3.833	-	-	-	-	-	3.833	883	4.716
20	C.A. de Copiapó	953	Tribunal de Juicio Oral en Lo Penal de Copiapó	-	-	-	-	286	-	286	185	471
20	C.A. de Copiapó	954	Juzgado de Garantía de Diego de Almagro	-	-	-	-	801	-	801	207	1.008
20	C.A. de Copiapó	955	Juzgado de Garantía de Copiapó	-	-	-	-	7.432	-	7.432	1.211	8.643
20	C.A. de Copiapó	956	Juzgado de Garantía de Vallenar	-	-	-	-	2.673	-	2.673	548	3.221
20	C.A. de Copiapó	1256	Juzgado de Familia de Copiapó	-	-	-	9.270	-	-	9.270	2.189	11.459
20	C.A. de Copiapó	1257	Juzgado de Familia de Vallenar	-	-	-	3.420	-	-	3.420	753	4.173
20	C.A. de Copiapó	1336	Juzgado de Letras del Trabajo de Copiapó	-	3.465	-	-	-	740	4.205	454	4.659
25	C.A. de La Serena	40	1º Juzgado de Letras de la Serena	3.193	-	-	-	-	-	3.193	1.801	4.994
25	C.A. de La Serena	41	2º Juzgado de Letras de la Serena	3.209	-	-	-	-	-	3.209	1.803	5.012

COD. CORTE	GLS. CORTE	COD. TRIBUNAL	GLS. TRIBUNAL	CIVIL	COBRANZA	CRIMEN	FAMILIA	PENAL	REFORMA LABORAL	TOTAL INGRESOS	EXHORTOS INGRESADOS	TOTAL GENERAL
25	C.A. de La Serena	42	3º Juzgado de Letras de la Serena	3.194	-	-	-	-	-	3.194	1.803	4.997
25	C.A. de La Serena	43	1º Juzgado de Letras de Coquimbo	2.111	-	1	-	-	-	2.112	1.855	3.967
25	C.A. de La Serena	44	2º Juzgado de Letras de Coquimbo	2.096	-	-	-	-	-	2.096	1.863	3.959
25	C.A. de La Serena	45	3º Juzgado de Letras de Coquimbo	2.111	-	-	-	-	-	2.111	1.863	3.974
25	C.A. de La Serena	46	Juzgado de Letras de Vicuña	851	547	-	1.581	-	58	3.037	1.358	4.395
25	C.A. de La Serena	47	Juzgado de Letras y Garantía de Andacollo	195	147	-	554	386	13	1.295	560	1.855
25	C.A. de La Serena	48	1º Juzgado de Letras de Ovalle	1.431	687	-	-	-	95	2.213	840	3.053
25	C.A. de La Serena	49	2º Juzgado de Letras de Ovalle	1.418	518	-	-	-	101	2.037	834	2.871
25	C.A. de La Serena	50	3º Juzgado de Letras de Ovalle	1.413	374	-	-	-	93	1.880	844	2.724
25	C.A. de La Serena	51	Juzgado de Letras y Garantía de Combarbalá	316	123	-	423	289	16	1.167	552	1.719
25	C.A. de La Serena	52	Juzgado de Letras de Illapel	1.688	788	-	2.347	-	144	4.967	1.996	6.963
25	C.A. de La Serena	53	Juzgado de Letras y Garantía de Los Vilos	734	218	-	1.009	1.213	36	3.210	1.827	5.037
25	C.A. de La Serena	927	Tribunal de Juicio Oral en Lo Penal de La Serena	-	-	-	-	257	-	257	472	729
25	C.A. de La Serena	928	Tribunal de Juicio Oral en Lo Penal de Ovalle	-	-	-	-	116	-	116	153	269
25	C.A. de La Serena	929	Juzgado de Garantía de La Serena	-	-	-	-	7.827	-	7.827	1.599	9.426
25	C.A. de La Serena	930	Juzgado de Garantía de Coquimbo	-	-	-	-	5.425	-	5.425	1.886	7.311
25	C.A. de La Serena	931	Juzgado de Garantía de Vicuña	-	-	-	-	790	-	790	378	1.168
25	C.A. de La Serena	932	Juzgado de Garantía de Ovalle	-	-	-	-	3.712	-	3.712	1.026	4.738
25	C.A. de La Serena	933	Juzgado de Garantía de Illapel	-	-	-	-	1.351	-	1.351	458	1.809
25	C.A. de La Serena	1258	Juzgado de Familia de Coquimbo	-	-	-	11.527	-	-	11.527	2.386	13.913
25	C.A. de La Serena	1259	Juzgado de Familia de La Serena	-	-	-	11.638	-	-	11.638	2.305	13.943
25	C.A. de La Serena	1260	Juzgado de Familia de Ovalle	-	-	-	5.957	-	-	5.957	1.272	7.229

COD. CORTE	GLS. CORTE	COD. TRIBUNAL	GLS. TRIBUNAL	CIVIL	COBRANZA	CRIMEN	FAMILIA	PENAL	REFORMA LABORAL	TOTAL INGRESOS	EXHORTOS INGRESADOS	TOTAL GENERAL
25	C.A. de La Serena	1337	Juzgado de Letras del Trabajo de La Serena	-	10.029	-	-	-	1.896	11.925	747	12.672
30	C.A. de Valparaíso	54	1º Juzgado Civil de Valparaíso	2.309	-	-	-	-	-	2.309	1.429	3.738
30	C.A. de Valparaíso	55	2º Juzgado Civil de Valparaíso	2.307	-	-	-	-	-	2.307	1.426	3.733
30	C.A. de Valparaíso	56	3º Juzgado Civil de Valparaíso	2.331	-	-	-	-	-	2.331	1.427	3.758
30	C.A. de Valparaíso	57	1º Juzgado Civil de Viña del Mar	4.640	-	3	-	-	-	4.643	3.111	7.754
30	C.A. de Valparaíso	58	2º Juzgado Civil de Viña del Mar	4.636	-	-	-	-	-	4.636	3.110	7.746
30	C.A. de Valparaíso	59	4º Juzgado Civil de Valparaíso	2.309	-	-	-	-	-	2.309	1.428	3.737
30	C.A. de Valparaíso	60	5º Juzgado Civil de Valparaíso	2.312	-	-	-	-	-	2.312	1.426	3.738
30	C.A. de Valparaíso	61	3º Juzgado Civil de Viña del Mar	4.640	-	-	-	-	-	4.640	3.102	7.742
30	C.A. de Valparaíso	83	1º Juzgado de Letras de Quilpué	2.011	1.151	-	-	-	249	3.411	2.406	5.817
30	C.A. de Valparaíso	84	2º Juzgado de Letras de Quilpué	2.005	892	-	-	-	247	3.144	2.403	5.547
30	C.A. de Valparaíso	85	Juzgado de Letras de Villa Alemana	2.975	1.156	-	-	-	279	4.410	3.134	7.544
30	C.A. de Valparaíso	86	Juzgado de Letras de Casablanca	2.209	1.243	-	-	-	221	3.673	2.656	6.329
30	C.A. de Valparaíso	87	Juzgado de Letras de La Ligua	1.701	907	1	-	-	127	2.736	1.528	4.264
30	C.A. de Valparaíso	88	Juzgado de Letras y Garantía de Petorca	537	224	-	485	252	31	1.529	523	2.052
30	C.A. de Valparaíso	89	1º Juzgado de Letras de Los Andes	1.787	870	-	-	-	151	2.808	1.323	4.131
30	C.A. de Valparaíso	90	2º Juzgado de Letras de Los Andes	1.772	644	-	-	-	151	2.567	1.324	3.891
30	C.A. de Valparaíso	92	1º Juzgado de Letras de San Felipe	3.774	-	-	-	-	-	3.774	2.521	6.295
30	C.A. de Valparaíso	94	Juzgado de Letras y Garantía de Putaendo	441	149	-	808	280	15	1.693	883	2.576
30	C.A. de Valparaíso	96	1º Juzgado de Letras de Quillota	1.864	1.011	-	-	-	191	3.066	1.680	4.746
30	C.A. de Valparaíso	97	2º Juzgado de Letras de Quillota	1.867	769	-	-	-	194	2.830	1.674	4.504
30	C.A. de Valparaíso	98	Juzgado de Letras de Calera	2.175	946	-	-	-	227	3.348	2.058	5.406

COD. CORTE	GLS. CORTE	COD. TRIBUNAL	GLS. TRIBUNAL	CIVIL	COBRANZA	CRIMEN	FAMILIA	PENAL	REFORMA LABORAL	TOTAL INGRESOS	EXHORTOS INGRESADOS	TOTAL GENERAL
30	C.A. de Valparaíso	99	Juzgado de Letras de Limache	1.373	903	-	-	-	156	2.432	1.546	3.978
30	C.A. de Valparaíso	101	1º Juzgado de Letras de San Antonio	2.003	968	-	-	-	232	3.203	1.712	4.915
30	C.A. de Valparaíso	102	2º Juzgado de Letras de San Antonio	2.045	714	-	-	-	231	2.990	1.716	4.706
30	C.A. de Valparaíso	103	Juzgado de Letras y Garantía de Isla de Pascua	106	187	-	555	447	35	1.330	370	1.700
30	C.A. de Valparaíso	660	Juzgado de Letras y Garantía de Quintero	1.175	603	-	2.839	1.802	153	6.572	3.076	9.648
30	C.A. de Valparaíso	1045	Juzgado de Garantía de Valparaíso	-	-	-	-	9.287	-	9.287	3.802	13.089
30	C.A. de Valparaíso	1046	Juzgado de Garantía de Viña del Mar	-	-	-	-	10.521	-	10.521	3.578	14.099
30	C.A. de Valparaíso	1047	Juzgado de Garantía de Quilpué	-	-	-	-	4.092	-	4.092	1.249	5.341
30	C.A. de Valparaíso	1048	Tribunal de Juicio Oral en Lo Penal Viña del Mar	-	-	-	-	683	-	683	1.181	1.864
30	C.A. de Valparaíso	1049	Juzgado de Garantía de San Antonio	-	-	-	-	9.370	-	9.370	2.864	12.234
30	C.A. de Valparaíso	1050	Juzgado de Garantía de Casablanca	-	-	-	-	675	-	675	369	1.044
30	C.A. de Valparaíso	1051	Juzgado de Garantía de La Ligua	-	-	-	-	1.883	-	1.883	1.142	3.025
30	C.A. de Valparaíso	1052	Juzgado de Garantía de San Felipe	-	-	-	-	2.800	-	2.800	1.136	3.936
30	C.A. de Valparaíso	1053	Tribunal de Juicio Oral en Lo Penal de Quillota	-	-	-	-	218	-	218	333	551
30	C.A. de Valparaíso	1054	Tribunal de Juicio Oral en Lo Penal de Valparaíso	-	-	-	-	454	-	454	1.092	1.546
30	C.A. de Valparaíso	1055	Juzgado de Garantía de Limache	-	-	-	-	1.936	-	1.936	592	2.528
30	C.A. de Valparaíso	1056	Juzgado de Garantía de La Calera	-	-	-	-	2.632	-	2.632	1.586	4.218
30	C.A. de Valparaíso	1057	Juzgado de Garantía de Quillota	-	-	-	-	3.271	-	3.271	1.005	4.276
30	C.A. de Valparaíso	1058	Tribunal de Juicio Oral en Lo Penal de Los Andes	-	-	-	-	54	-	54	119	173
30	C.A. de Valparaíso	1059	Tribunal de Juicio Oral en Lo Penal de San Felipe	-	-	-	-	84	-	84	165	249
30	C.A. de Valparaíso	1060	Juzgado de Garantía de Los Andes	-	-	-	-	3.345	-	3.345	846	4.191
30	C.A. de Valparaíso	1061	Juzgado de Garantía de Villa Alemana	-	-	-	-	2.582	-	2.582	790	3.372

COD. CORTE	GLS. CORTE	COD. TRIBUNAL	GLS. TRIBUNAL	CIVIL	COBRANZA	CRIMEN	FAMILIA	PENAL	REFORMA LABORAL	TOTAL INGRESOS	EXHORTOS INGRESADOS	TOTAL GENERAL
30	C.A. de Valparaíso	1062	Tribunal de Juicio Oral en Lo Penal San Antonio	-	-	-	-	319	-	319	390	709
30	C.A. de Valparaíso	1261	Juzgado de Familia de Casablanca	-	-	-	4.022	-	-	4.022	1.509	5.531
30	C.A. de Valparaíso	1262	Juzgado de Familia de La Ligua	-	-	-	3.157	-	-	3.157	661	3.818
30	C.A. de Valparaíso	1263	Juzgado de Familia de Limache	-	-	-	3.383	-	-	3.383	486	3.869
30	C.A. de Valparaíso	1264	Juzgado de Familia de Los Andes	-	-	-	4.752	-	-	4.752	836	5.588
30	C.A. de Valparaíso	1265	Juzgado de Familia de Quillota	-	-	-	9.549	-	-	9.549	1.662	11.211
30	C.A. de Valparaíso	1266	Juzgado de Familia de Quilpué	-	-	-	6.294	-	-	6.294	1.053	7.347
30	C.A. de Valparaíso	1267	Juzgado de Familia de San Antonio	-	-	-	6.257	-	-	6.257	2.112	8.369
30	C.A. de Valparaíso	1268	Juzgado de Familia de San Felipe	-	-	-	6.970	-	-	6.970	1.099	8.069
30	C.A. de Valparaíso	1269	Juzgado de Familia de Valparaíso	-	-	-	14.807	-	-	14.807	2.615	17.422
30	C.A. de Valparaíso	1270	Juzgado de Familia de Villa Alemana	-	-	-	6.263	-	-	6.263	892	7.155
30	C.A. de Valparaíso	1271	Juzgado de Familia de Viña del Mar	-	-	-	17.111	-	-	17.111	2.883	19.994
30	C.A. de Valparaíso	1331	Juzgado de Cobranza Laboral y Previsional de Valparaíso	-	12.327	-	-	-	-	12.327	669	12.996
30	C.A. de Valparaíso	1338	Juzgado de Letras del Trabajo de Valparaíso	-	-	-	-	-	3.756	3.756	916	4.672
30	C.A. de Valparaíso	1358	Juzgado de Letras del Trabajo de San Felipe	-	1.833	-	-	-	345	2.178	198	2.376
35	C.A. de Rancagua	110	1º Juzgado Civil de Rancagua	6.836	-	-	-	-	-	6.836	3.943	10.779
35	C.A. de Rancagua	111	1º Juzgado de Letras de Rengo	2.357	1.338	-	-	-	275	3.970	2.253	6.223
35	C.A. de Rancagua	113	Juzgado de Letras de San Vicente	1.514	647	-	3.527	-	169	5.857	1.707	7.564
35	C.A. de Rancagua	114	1º Juzgado de Letras y Garantía de Peumo	498	433	-	1.765	1.343	92	4.131	2.069	6.200
35	C.A. de Rancagua	115	1º Juzgado de Letras de San Fernando	2.687	1.195	-	-	-	273	4.155	1.264	5.419
35	C.A. de Rancagua	116	2º Juzgado de Letras de San Fernando	2.697	923	-	-	-	271	3.891	1.266	5.157
35	C.A. de Rancagua	117	1º Juzgado de Letras de Santa Cruz	1.394	554	-	-	-	106	2.054	1.079	3.133

COD. CORTE	GLS. CORTE	COD. TRIBUNAL	GLS. TRIBUNAL	CIVIL	COBRANZA	CRIMEN	FAMILIA	PENAL	REFORMA LABORAL	TOTAL INGRESOS	EXHORTOS INGRESADOS	TOTAL GENERAL
35	C.A. de Rancagua	119	Juzgado de Letras y Garantía de Pichilemu	372	208	-	1.193	1.222	32	3.027	1.127	4.154
35	C.A. de Rancagua	969	2º Juzgado Civil de Rancagua	6.863	-	-	-	-	-	6.863	3.936	10.799
35	C.A. de Rancagua	1063	Juzgado de Garantía de San Fernando	-	-	-	-	3.309	-	3.309	1.048	4.357
35	C.A. de Rancagua	1064	Tribunal de Juicio Oral en Lo Penal de Santa Cruz	-	-	-	-	85	-	85	162	247
35	C.A. de Rancagua	1065	Juzgado de Garantía de Santa Cruz	-	-	-	-	1.744	-	1.744	632	2.376
35	C.A. de Rancagua	1067	Juzgado de Garantía de Rengo	-	-	-	-	3.885	-	3.885	1.676	5.561
35	C.A. de Rancagua	1068	Tribunal de Juicio Oral en Lo Penal San Fernando	-	-	-	-	146	-	146	206	352
35	C.A. de Rancagua	1069	Juzgado de Garantía de Graneros	-	-	-	-	2.561	-	2.561	495	3.056
35	C.A. de Rancagua	1070	Juzgado de Garantía de Rancagua	-	-	-	-	10.352	-	10.352	2.029	12.381
35	C.A. de Rancagua	1071	Tribunal de Juicio Oral en Lo Penal de Rancagua	-	-	-	-	645	-	645	426	1.071
35	C.A. de Rancagua	1097	Juzgado de Garantía de San Vicente de Tagua-Tagua	-	-	-	-	2.239	-	2.239	1.433	3.672
35	C.A. de Rancagua	1150	Juzgado de Letras y Garantía de Litueche	319	99	-	865	781	26	2.090	707	2.797
35	C.A. de Rancagua	1151	Juzgado de Letras y Garantía de Peralillo	509	321	-	1.672	725	87	3.314	1.282	4.596
35	C.A. de Rancagua	1272	Juzgado de Familia de Rancagua	-	-	-	19.771	-	-	19.771	3.336	23.107
35	C.A. de Rancagua	1273	Juzgado de Familia de Rengo	-	-	-	5.811	-	-	5.811	782	6.593
35	C.A. de Rancagua	1274	Juzgado de Familia de San Fernando	-	-	-	7.266	-	-	7.266	993	8.259
35	C.A. de Rancagua	1275	Juzgado de Familia de Santa Cruz	-	-	-	2.921	-	-	2.921	421	3.342
35	C.A. de Rancagua	1339	Juzgado de Letras del Trabajo de Rancagua	-	6.606	-	-	-	1.362	7.968	911	8.879
40	C.A. de Talca	122	1º Juzgado de Letras de Talca	2.530	-	-	-	-	-	2.530	1.424	3.954
40	C.A. de Talca	123	2º Juzgado de Letras de Talca	2.555	-	-	-	-	-	2.555	1.422	3.977
40	C.A. de Talca	124	3º Juzgado de Letras de Talca	2.536	-	-	-	-	-	2.536	1.420	3.956
40	C.A. de Talca	125	4º Juzgado de Letras de Talca	2.532	-	2	-	-	-	2.534	1.437	3.971
40	C.A. de Talca	126	Juzgado de Letras de Constitución	981	543	-	-	-	164	1.688	830	2.518
40	C.A. de Talca	127	Juzgado de Letras y Garantía de Curepto	231	29	-	359	216	3	838	348	1.186
40	C.A. de Talca	129	1º Juzgado de Letras de Curicó	2.758	-	-	-	-	-	2.758	1.830	4.588
40	C.A. de Talca	130	2º Juzgado de Letras de Curicó	2.758	-	-	-	-	-	2.758	1.830	4.588

COD. CORTE	GLS. CORTE	COD. TRIBUNAL	GLS. TRIBUNAL	CIVIL	COBRANZA	CRIMEN	FAMILIA	PENAL	REFORMA LABORAL	TOTAL INGRESOS	EXHORTOS INGRESADOS	TOTAL GENERAL
40	C.A. de Talca	132	Juzgado de Letras y Garantía de Licané	292	124	-	801	580	24	1.821	851	2.672
40	C.A. de Talca	133	Juzgado de Letras de Molina	1.050	407	-	3.347	-	121	4.925	1.604	6.529
40	C.A. de Talca	135	1º Juzgado de Letras de Linares	1.767	887	-	-	-	171	2.825	1.267	4.092
40	C.A. de Talca	136	2º Juzgado de Letras de Linares	1.777	681	-	-	-	173	2.631	1.267	3.898
40	C.A. de Talca	138	Juzgado de Letras de San Javier	904	410	-	3.180	-	143	4.637	1.692	6.329
40	C.A. de Talca	139	Juzgado de Letras de Cauquenes	1.021	344	-	1.712	-	67	3.144	1.051	4.195
40	C.A. de Talca	140	Juzgado de Letras y Garantía de Chanco	193	85	1	711	565	27	1.582	719	2.301
40	C.A. de Talca	141	Juzgado de Letras de Parral	908	344	1	-	-	98	1.351	1.100	2.451
40	C.A. de Talca	957	Tribunal de Juicio Oral en Lo Penal de Curicó	-	-	-	-	215	-	215	303	518
40	C.A. de Talca	958	Tribunal de Juicio Oral en Lo Penal de Talca	-	-	-	-	299	-	299	534	833
40	C.A. de Talca	959	Tribunal de Juicio Oral en Lo Penal de Linares	-	-	-	-	242	-	242	236	478
40	C.A. de Talca	960	Tribunal de Juicio Oral en Lo Penal de Cauquenes	-	-	-	-	191	-	191	131	322
40	C.A. de Talca	961	Juzgado de Garantía de Curicó	-	-	-	-	6.402	-	6.402	2.119	8.521
40	C.A. de Talca	962	Juzgado de Garantía de Molina	-	-	-	-	1.331	-	1.331	624	1.955
40	C.A. de Talca	963	Juzgado de Garantía de Constitución	-	-	-	-	1.392	-	1.392	585	1.977
40	C.A. de Talca	964	Juzgado de Garantía de Talca	-	-	-	-	8.869	-	8.869	2.099	10.968
40	C.A. de Talca	965	Juzgado de Garantía de San Javier	-	-	-	-	1.642	-	1.642	620	2.262
40	C.A. de Talca	966	Juzgado de Garantía de Cauquenes	-	-	-	-	1.548	-	1.548	410	1.958
40	C.A. de Talca	967	Juzgado de Garantía de Linares	-	-	-	-	4.540	-	4.540	1.348	5.888
40	C.A. de Talca	968	Juzgado de Garantía de Parral	-	-	-	-	1.622	-	1.622	590	2.212
40	C.A. de Talca	1276	Juzgado de Familia de Constitución	-	-	-	3.044	-	-	3.044	657	3.701
40	C.A. de Talca	1277	Juzgado de Familia de Curicó	-	-	-	9.891	-	-	9.891	2.124	12.015
40	C.A. de Talca	1278	Juzgado de Familia de Linares	-	-	-	8.825	-	-	8.825	1.473	10.298
40	C.A. de Talca	1279	Juzgado de Familia de Parral	-	-	-	2.551	-	-	2.551	604	3.155
40	C.A. de Talca	1280	Juzgado de Familia de Talca	-	-	-	14.244	-	-	14.244	2.742	16.986
40	C.A. de Talca	1340	Juzgado de Letras del Trabajo de Curicó	-	3.327	-	-	-	642	3.969	412	4.381
40	C.A. de Talca	1341	Juzgado de Letras del Trabajo de Talca	-	4.493	-	-	-	1.305	5.798	575	6.373
45	C.A. de Chillán	145	1º Juzgado Civil de Chillán	3.627	-	2	-	-	-	3.629	2.255	5.884
45	C.A. de Chillán	146	2º Juzgado Civil de Chillán	3.647	-	-	-	-	-	3.647	2.233	5.880
45	C.A. de Chillán	147	1º Juzgado de Letras de San Carlos	928	405	-	3.504	-	171	5.008	2.074	7.082
45	C.A. de Chillán	149	Juzgado de Letras de Yungay	423	307	-	2.224	-	49	3.003	1.616	4.619
45	C.A. de Chillán	150	Juzgado de Letras y Garantía de Bulnes	566	411	-	2.261	1.633	88	4.959	2.825	7.784
45	C.A. de Chillán	151	Juzgado de Letras y Garantía de Coelemu	231	163	-	819	508	42	1.763	793	2.556
45	C.A. de Chillán	152	Juzgado de Letras y Garantía de Quirihue	383	164	-	1.296	885	52	2.780	1.033	3.813
45	C.A. de Chillán	1072	Juzgado de Garantía de Chillán	-	-	-	-	6.977	-	6.977	2.487	9.464
45	C.A. de Chillán	1073	Juzgado de Garantía de Yungay	-	-	-	-	1.709	-	1.709	608	2.317
45	C.A. de Chillán	1074	Juzgado de Garantía de San Carlos	-	-	-	-	2.566	-	2.566	780	3.346
45	C.A. de Chillán	1093	Tribunal de Juicio Oral en Lo Penal de Chillán	-	-	-	-	426	-	426	407	833
45	C.A. de Chillán	1281	Juzgado de Familia de Chillán	-	-	-	11.452	-	-	11.452	2.571	14.023
45	C.A. de Chillán	1342	Juzgado de Letras del Trabajo de Chillán	-	2.906	-	-	-	1.259	4.165	395	4.560

COD. CORTE	GLS. CORTE	COD. TRIBUNAL	GLS. TRIBUNAL	CIVIL	COBRANZA	CRIMEN	FAMILIA	PENAL	REFORMA LABORAL	TOTAL INGRESOS	EXHORTOS INGRESADOS	TOTAL GENERAL
46	C.A. de Concepción	154	1º Juzgado de Letras de Los Ángeles	3.755	-	3	-	-	-	3.758	2.090	5.848
46	C.A. de Concepción	155	2º Juzgado de Letras de Los Ángeles	3.764	-	-	-	-	-	3.764	2.090	5.854
46	C.A. de Concepción	157	Juzgado de Letras y Garantía de Mulchén	490	199	-	1.358	639	30	2.716	1.226	3.942
46	C.A. de Concepción	158	Juzgado de Letras y Garantía de Nacimiento	404	187	3	1.694	676	52	3.016	1.488	4.504
46	C.A. de Concepción	159	Juzgado de Letras y Garantía de Laja	316	137	-	1.656	614	36	2.759	1.063	3.822
46	C.A. de Concepción	160	Juzgado de Letras y Garantía de Yumbel	200	122	-	-	570	43	935	682	1.617
46	C.A. de Concepción	161	1º Juzgado Civil de Concepción	6.852	-	-	-	-	-	6.852	3.749	10.601
46	C.A. de Concepción	162	2º Juzgado Civil de Concepción	6.821	-	-	-	-	-	6.821	3.758	10.579
46	C.A. de Concepción	163	3º Juzgado Civil de Concepción	6.822	-	-	-	-	-	6.822	3.752	10.574
46	C.A. de Concepción	179	1º Juzgado Civil de Talcahuano	3.245	-	-	-	-	-	3.245	2.847	6.092
46	C.A. de Concepción	180	2º Juzgado Civil de Talcahuano	3.244	-	-	-	-	-	3.244	2.844	6.088
46	C.A. de Concepción	187	Juzgado de Letras de Tomé	835	303	-	-	-	79	1.217	1.187	2.404
46	C.A. de Concepción	188	Juzgado de Letras y Garantía de Florida	138	71	-	481	205	15	910	652	1.562
46	C.A. de Concepción	189	Juzgado de Letras y Garantía de Santa Juana	248	64	-	802	335	22	1.471	634	2.105
46	C.A. de Concepción	190	Juzgado de Letras y Garantía de Lota	442	284	-	-	770	171	1.667	1.134	2.801
46	C.A. de Concepción	191	1º Juzgado de Letras de Coronel	597	658	-	-	-	169	1.424	1.289	2.713
46	C.A. de Concepción	192	2º Juzgado de Letras de Coronel	611	428	-	-	-	169	1.208	1.291	2.499
46	C.A. de Concepción	193	Juzgado de Letras y Garantía de Lebu	317	183	-	2.537	1.461	51	4.549	1.938	6.487
46	C.A. de Concepción	194	Juzgado de Letras de Arauco	392	313	-	1.352	-	88	2.145	1.204	3.349
46	C.A. de Concepción	195	Juzgado de Letras y Garantía de Curanilahue	340	113	-	1.268	709	52	2.482	1.398	3.880
46	C.A. de Concepción	196	Juzgado de Letras de Cañete	522	277	2	2.264	-	39	3.104	2.125	5.229
46	C.A. de Concepción	385	Juzgado de Letras y Garantía de Santa Bárbara	200	187	-	1.316	473	68	2.244	885	3.129

COD. CORTE	GLS. CORTE	COD. TRIBUNAL	GLS. TRIBUNAL	CIVIL	COBRANZA	CRIMEN	FAMILIA	PENAL	REFORMA LABORAL	TOTAL INGRESOS	EXHORTOS INGRESADOS	TOTAL GENERAL
46	C.A. de Concepción	1075	Juzgado de Garantía de San Pedro de La Paz	-	-	-	-	2.326	-	2.326	1.043	3.369
46	C.A. de Concepción	1076	Juzgado de Garantía de Cañete	-	-	-	-	1.253	-	1.253	518	1.771
46	C.A. de Concepción	1077	Juzgado de Garantía de Arauco	-	-	-	-	1.179	-	1.179	469	1.648
46	C.A. de Concepción	1078	Juzgado de Garantía de Coronel	-	-	-	-	2.422	-	2.422	988	3.410
46	C.A. de Concepción	1079	Juzgado de Garantía de Tomé	-	-	-	-	1.513	-	1.513	322	1.835
46	C.A. de Concepción	1080	Juzgado de Garantía de Talcahuano	-	-	-	-	4.865	-	4.865	1.356	6.221
46	C.A. de Concepción	1081	Juzgado de Garantía de Chiguayante	-	-	-	-	1.978	-	1.978	519	2.497
46	C.A. de Concepción	1082	Juzgado de Garantía de Concepción	-	-	-	-	9.909	-	9.909	2.445	12.354
46	C.A. de Concepción	1083	Juzgado de Garantía de Los Ángeles	-	-	-	-	4.923	-	4.923	2.085	7.008
46	C.A. de Concepción	1094	Tribunal de Juicio Oral en Lo Penal de Concepción	-	-	-	-	400	-	400	1.490	1.890
46	C.A. de Concepción	1152	Juzgado de Letras y Garantía de Cabrero	315	237	-	1.433	645	69	2.699	1.508	4.207
46	C.A. de Concepción	1282	Juzgado de Familia de Concepción	-	-	-	20.153	-	-	20.153	4.038	24.191
46	C.A. de Concepción	1283	Juzgado de Familia de Coronel	-	-	-	7.813	-	-	7.813	977	8.790
46	C.A. de Concepción	1284	Juzgado de Familia de Los Ángeles	-	-	-	10.151	-	-	10.151	1.890	12.041
46	C.A. de Concepción	1285	Juzgado de Familia de Talcahuano	-	-	-	10.860	-	-	10.860	1.729	12.589
46	C.A. de Concepción	1286	Juzgado de Familia de Tomé	-	-	-	2.730	-	-	2.730	428	3.158
46	C.A. de Concepción	1287	Juzgado de Familia de Yumbel	-	-	-	1.220	-	-	1.220	309	1.529
46	C.A. de Concepción	1325	Tribunal Oral en Lo Penal de Los Ángeles	-	-	-	-	92	-	92	329	421
46	C.A. de Concepción	1326	Tribunal Oral en Lo Penal de Cañete	-	-	-	-	87	-	87	131	218
46	C.A. de Concepción	1332	Juzgado de Cobranza Laboral y Previsional de Concepción	-	11.801	-	-	-	-	11.801	568	12.369
46	C.A. de Concepción	1343	Juzgado de Letras del Trabajo de Concepción	-	-	-	-	-	3.676	3.676	696	4.372
46	C.A. de Concepción	1359	Juzgado de Letras del Trabajo de Los Ángeles	-	3.149	-	-	-	889	4.038	310	4.348

COD. CORTE	GLS. CORTE	COD. TRIBUNAL	GLS. TRIBUNAL	CIVIL	COBRANZA	CRIMEN	FAMILIA	PENAL	REFORMA LABORAL	TOTAL INGRESOS	EXHORTOS INGRESADOS	TOTAL GENERAL
50	C.A. de Temuco	197	1º Juzgado Civil de Temuco	4.602	-	-	-	-	-	4.602	2.585	7.187
50	C.A. de Temuco	198	2º Juzgado Civil de Temuco	4.599	-	-	-	-	-	4.599	2.586	7.185
50	C.A. de Temuco	204	1º Juzgado de Letras de Angol	1.363	722	-	-	-	187	2.272	1.139	3.411
50	C.A. de Temuco	206	Juzgado de Letras y Garantía de Collipulli	552	159	-	1.168	1.228	76	3.183	1.258	4.441
50	C.A. de Temuco	207	Juzgado de Letras y Garantía de Traiguén	449	152	-	883	760	34	2.278	851	3.129
50	C.A. de Temuco	208	Juzgado de Letras de Victoria	981	162	-	1.327	-	67	2.537	847	3.384
50	C.A. de Temuco	209	Juzgado de Letras y Garantía de Curacautin	383	179	-	789	933	47	2.331	811	3.142
50	C.A. de Temuco	210	Juzgado de Letras de Loncoche	260	136	-	1.276	-	57	1.729	804	2.533
50	C.A. de Temuco	211	Juzgado de Letras de Pitrufquén	494	389	-	1.980	-	52	2.915	1.191	4.106
50	C.A. de Temuco	212	Juzgado de Letras de Villarrica	1.322	602	-	2.792	-	139	4.855	2.152	7.007
50	C.A. de Temuco	213	Juzgado de Letras de Nueva Imperial	606	343	-	2.603	-	65	3.617	1.350	4.967
50	C.A. de Temuco	214	Juzgado de Letras y Garantía de Pucón	847	378	-	2.116	1.859	104	5.304	1.776	7.080
50	C.A. de Temuco	215	Juzgado de Letras de Lautaro	833	445	-	2.399	-	138	3.815	1.454	5.269
50	C.A. de Temuco	216	Juzgado de Letras y Garantía de Carahue	335	144	-	1.322	1.190	42	3.033	1.005	4.038
50	C.A. de Temuco	406	3º Juzgado Civil de Temuco	4.617	-	-	-	-	-	4.617	2.587	7.204
50	C.A. de Temuco	934	Tribunal de Juicio Oral en Lo Penal de Temuco	-	-	-	-	172	-	172	601	773
50	C.A. de Temuco	935	Tribunal de Juicio Oral en Lo Penal de Angol	-	-	-	-	59	-	59	219	278
50	C.A. de Temuco	936	Tribunal de Juicio Oral en Lo Penal de Villarrica	-	-	-	-	21	-	21	154	175
50	C.A. de Temuco	937	Juzgado de Garantía de Temuco	-	-	-	-	8.339	-	8.339	2.804	11.143
50	C.A. de Temuco	938	Juzgado de Garantía de Pitrufquén	-	-	-	-	2.345	-	2.345	568	2.913
50	C.A. de Temuco	939	Juzgado de Garantía de Villarrica	-	-	-	-	1.963	-	1.963	851	2.814
50	C.A. de Temuco	940	Juzgado de Garantía de Angol	-	-	-	-	2.503	-	2.503	657	3.160
50	C.A. de Temuco	941	Juzgado de Garantía de Victoria	-	-	-	-	975	-	975	381	1.356
50	C.A. de Temuco	942	Juzgado de Garantía de Nueva Imperial	-	-	-	-	1.889	-	1.889	611	2.500
50	C.A. de Temuco	943	Juzgado de Garantía de Lautaro	-	-	-	-	1.939	-	1.939	600	2.539
50	C.A. de Temuco	944	Juzgado de Garantía de Loncoche	-	-	-	-	920	-	920	284	1.204
50	C.A. de Temuco	946	Juzgado de Letras y Garantía de Toltén	76	37	-	427	357	9	906	333	1.239
50	C.A. de Temuco	947	Juzgado de Letras y Garantía de Purén	233	101	-	688	512	17	1.551	652	2.203
50	C.A. de Temuco	1288	Juzgado de Familia de Angol	-	-	-	3.401	-	-	3.401	680	4.081
50	C.A. de Temuco	1289	Juzgado de Familia de Temuco	-	-	-	19.174	-	-	19.174	2.935	22.109
50	C.A. de Temuco	1344	Juzgado de Letras del Trabajo de Temuco	-	6.259	-	-	-	2.318	8.577	834	9.411
55	C.A. de Valdivia	220	1º Juzgado Civil de Valdivia	3.014	-	-	-	-	-	3.014	2.072	5.086
55	C.A. de Valdivia	221	2º Juzgado Civil de Valdivia	3.010	-	-	-	-	-	3.010	2.071	5.081
55	C.A. de Valdivia	222	Juzgado de Letras de Mariquina	651	377	-	2.156	-	97	3.281	1.440	4.721
55	C.A. de Valdivia	223	Juzgado de Letras y Garantía de Paillaco	310	126	-	1.275	831	36	2.578	955	3.533
55	C.A. de Valdivia	224	Juzgado de Letras de Los Lagos	551	320	-	1.869	-	69	2.809	1.143	3.952
55	C.A. de Valdivia	225	Juzgado de Letras y Garantía de Panguipulli	477	234	-	1.574	1.419	88	3.792	1.346	5.138
55	C.A. de Valdivia	226	Juzgado de Letras y Garantía de La Unión	861	356	1	2.260	1.535	89	5.102	1.785	6.887
55	C.A. de Valdivia	227	Juzgado de Letras y Garantía de Río Bueno	685	253	-	2.069	1.574	64	4.645	1.707	6.352
55	C.A. de Valdivia	229	1º Juzgado de Letras de Osorno	3.169	-	-	-	-	-	3.169	2.371	5.540

COD. CORTE	GLS. CORTE	COD. TRIBUNAL	GLS. TRIBUNAL	CIVIL	COBRANZA	CRIMEN	FAMILIA	PENAL	REFORMA LABORAL	TOTAL INGRESOS	EXHORTOS INGRESADOS	TOTAL GENERAL
55	C.A. de Valdivia	230	2º Juzgado de Letras de Osorno	3.172	-	-	-	-	-	3.172	2.375	5.547
55	C.A. de Valdivia	233	Juzgado de Letras de Río Negro	584	-	-	1.465	-	-	2.049	1.127	3.176
55	C.A. de Valdivia	1084	Juzgado de Garantía de Valdivia	-	-	-	-	6.775	-	6.775	1.691	8.466
55	C.A. de Valdivia	1085	Juzgado de Garantía de Mariquina	-	-	-	-	1.668	-	1.668	481	2.149
55	C.A. de Valdivia	1086	Juzgado de Garantía de Los Lagos	-	-	-	-	1.594	-	1.594	421	2.015
55	C.A. de Valdivia	1087	Juzgado de Garantía de Río Negro	-	-	-	-	1.482	-	1.482	448	1.930
55	C.A. de Valdivia	1088	Juzgado de Garantía de Osorno	-	-	-	-	8.119	-	8.119	1.636	9.755
55	C.A. de Valdivia	1095	Tribunal de Juicio Oral en Lo Penal de Valdivia	-	-	-	-	220	-	220	301	521
55	C.A. de Valdivia	1251	Tribunal de Juicio Oral en Lo Penal de Osorno	-	-	-	-	80	-	80	126	206
55	C.A. de Valdivia	1290	Juzgado de Familia de Osorno	-	-	-	9.060	-	-	9.060	2.195	11.255
55	C.A. de Valdivia	1291	Juzgado de Familia de Valdivia	-	-	-	7.086	-	-	7.086	1.760	8.846
55	C.A. de Valdivia	1345	Juzgado de Letras del Trabajo de Valdivia	-	2.457	-	-	-	867	3.324	300	3.624
55	C.A. de Valdivia	1360	Juzgado de Letras del Trabajo de Osorno	-	3.447	-	-	-	754	4.201	348	4.549
56	C.A. de Puerto Montt	237	1º Juzgado Civil de Puerto Montt	4.962	-	-	-	-	-	4.962	3.628	8.590
56	C.A. de Puerto Montt	238	1º Juzgado de Letras de Puerto Varas	2.553	1.634	-	-	-	249	4.436	4.063	8.499
56	C.A. de Puerto Montt	240	Juzgado de Letras y Garantía de Calbuco	584	215	1	1.765	1.058	62	3.685	1.985	5.670
56	C.A. de Puerto Montt	241	Juzgado de Letras y Garantía de Maullín	144	78	-	550	234	19	1.025	444	1.469
56	C.A. de Puerto Montt	242	Juzgado de Letras de Castro	2.898	-	-	-	-	-	2.898	1.378	4.276
56	C.A. de Puerto Montt	243	Juzgado de Letras de Ancud	804	376	-	-	-	77	1.257	1.512	2.769
56	C.A. de Puerto Montt	244	Juzgado de Letras y Garantía de Achao	97	39	-	403	272	8	819	246	1.065
56	C.A. de Puerto Montt	245	Juzgado de Letras y Garantía de Chaitén	110	80	-	353	299	20	862	372	1.234
56	C.A. de Puerto Montt	659	Juzgado de Letras y Garantía de Los Muermos	178	97	-	757	306	10	1.348	623	1.971
56	C.A. de Puerto Montt	662	Juzgado de Letras y Garantía de Quellón	602	-	-	1.583	999	-	3.184	1.162	4.346
56	C.A. de Puerto Montt	1012	2º Juzgado Civil de Puerto Montt	4.960	-	-	-	-	-	4.960	3.618	8.578
56	C.A. de Puerto Montt	1013	Juzgado de Letras y Garantía de Hualaihue	93	39	-	447	405	6	990	306	1.296
56	C.A. de Puerto Montt	1089	Juzgado de Garantía de Castro	-	-	-	-	2.937	-	2.937	578	3.515
56	C.A. de Puerto Montt	1090	Juzgado de Garantía de Puerto Montt	-	-	-	-	8.764	-	8.764	1.952	10.716
56	C.A. de Puerto Montt	1091	Juzgado de Garantía de Puerto Varas	-	-	-	-	2.824	-	2.824	892	3.716

COD. CORTE	GLS. CORTE	COD. TRIBUNAL	GLS. TRIBUNAL	CIVIL	COBRANZA	CRIMEN	FAMILIA	PENAL	REFORMA LABORAL	TOTAL INGRESOS	EXHORTOS INGRESADOS	TOTAL GENERAL
56	C.A. de Puerto Montt	1092	Juzgado de Garantía de Ancud	-	-	-	-	1.877	-	1.877	278	2.155
56	C.A. de Puerto Montt	1096	Tribunal de Juicio Oral en Lo Penal Puerto Montt	-	-	-	-	130	-	130	389	519
56	C.A. de Puerto Montt	1292	Juzgado de Familia de Ancud	-	-	-	2.489	-	-	2.489	393	2.882
56	C.A. de Puerto Montt	1293	Juzgado de Familia de Castro	-	-	-	4.364	-	-	4.364	669	5.033
56	C.A. de Puerto Montt	1294	Juzgado de Familia de Puerto Montt	-	-	-	14.962	-	-	14.962	2.910	17.872
56	C.A. de Puerto Montt	1295	Juzgado de Familia de Puerto Varas	-	-	-	4.500	-	-	4.500	1.047	5.547
56	C.A. de Puerto Montt	1328	Tribunal Oral en Lo Penal de Castro	-	-	-	-	90	-	90	141	231
56	C.A. de Puerto Montt	1346	Juzgado de Letras del Trabajo de Puerto Montt	-	4.955	-	-	-	1.459	6.414	629	7.043
56	C.A. de Puerto Montt	1361	Juzgado de Letras del Trabajo de Castro	-	891	-	-	-	312	1.203	296	1.499
60	C.A. de Coyhaique	246	1º Juzgado de Letras de Coyhaique	2.888	-	-	-	-	-	2.888	1.211	4.099
60	C.A. de Coyhaique	248	Juzgado de Letras y Garantía de Puerto Aysén	1.018	253	-	1.819	1.736	80	4.906	947	5.853
60	C.A. de Coyhaique	249	Juzgado de Letras y Garantía de Chile Chico	130	55	-	394	294	26	899	260	1.159
60	C.A. de Coyhaique	250	Juzgado de Letras y Garantía de Cochrane	75	44	-	244	213	24	600	265	865
60	C.A. de Coyhaique	990	Tribunal de Juicio Oral en Lo Penal de Coyhaique	-	-	-	-	90	-	90	206	296
60	C.A. de Coyhaique	994	Juzgado de Garantía de Coyhaique	-	-	-	-	3.022	-	3.022	334	3.356
60	C.A. de Coyhaique	996	Juzgado de Letras y Garantía de Puerto Cisnes	107	68	-	334	475	57	1.041	399	1.440
60	C.A. de Coyhaique	1296	Juzgado de Familia de Coyhaique	-	-	-	3.150	-	-	3.150	554	3.704
60	C.A. de Coyhaique	1362	Juzgado de Letras del Trabajo de Coyhaique	-	619	-	-	-	230	849	99	948
61	C.A. de Punta Arenas	253	1º Juzgado de Letras de Punta Arenas	2.352	-	-	-	-	-	2.352	685	3.037
61	C.A. de Punta Arenas	254	2º Juzgado de Letras de Punta Arenas	2.348	-	-	-	-	-	2.348	685	3.033
61	C.A. de Punta Arenas	255	3º Juzgado de Letras de Punta Arenas	2.347	-	-	-	-	-	2.347	685	3.032
61	C.A. de Punta Arenas	257	Juzgado de Letras y Garantía de Puerto Natales	537	329	-	1.307	953	93	3.219	1.215	4.434

COD. CORTE	GLS. CORTE	COD. TRIBUNAL	GLS. TRIBUNAL	CIVIL	COBRANZA	CRIMEN	FAMILIA	PENAL	REFORMA LABORAL	TOTAL INGRESOS	EXHORTOS INGRESADOS	TOTAL GENERAL
61	C.A. de Punta Arenas	258	Juzgado de Letras y Garantía de Porvenir	286	77	-	290	288	27	968	503	1.471
61	C.A. de Punta Arenas	991	Tribunal de Juicio Oral en Lo Penal Punta Arenas	-	-	-	-	144	-	144	237	381
61	C.A. de Punta Arenas	995	Juzgado de Garantía de Punta Arenas	-	-	-	-	3.590	-	3.590	419	4.009
61	C.A. de Punta Arenas	1297	Juzgado de Familia de Punta Arenas	-	-	-	5.969	-	-	5.969	1.204	7.173
61	C.A. de Punta Arenas	1347	Juzgado de Letras del Trabajo de Punta Arenas	-	1.925	-	-	-	421	2.346	151	2.497
61	C.A. de Punta Arenas	1502	Juzgado de Letras y Garantía de Cabo de Hornos	33	22	-	98	51	2	206	131	337
90	C.A. de Santiago	259	1º Juzgado Civil de Santiago	16.379	-	-	-	-	-	16.379	891	17.270
90	C.A. de Santiago	260	2º Juzgado Civil de Santiago	16.398	-	-	-	-	-	16.398	890	17.288
90	C.A. de Santiago	261	3º Juzgado Civil de Santiago	16.382	-	-	-	-	-	16.382	891	17.273
90	C.A. de Santiago	262	4º Juzgado Civil de Santiago	16.398	-	-	-	-	-	16.398	894	17.292
90	C.A. de Santiago	263	5º Juzgado Civil de Santiago	16.384	-	-	-	-	-	16.384	888	17.272
90	C.A. de Santiago	264	6º Juzgado Civil de Santiago	16.394	-	-	-	-	-	16.394	893	17.287
90	C.A. de Santiago	265	7º Juzgado Civil de Santiago	16.378	-	-	-	-	-	16.378	892	17.270
90	C.A. de Santiago	266	8º Juzgado Civil de Santiago	16.399	-	-	-	-	-	16.399	892	17.291
90	C.A. de Santiago	267	9º Juzgado Civil de Santiago	16.403	-	-	-	-	-	16.403	886	17.289
90	C.A. de Santiago	268	10º Juzgado Civil de Santiago	16.383	-	-	-	-	-	16.383	894	17.277
90	C.A. de Santiago	269	11º Juzgado Civil de Santiago	16.400	-	-	-	-	-	16.400	892	17.292
90	C.A. de Santiago	270	12º Juzgado Civil de Santiago	16.394	-	-	-	-	-	16.394	894	17.288
90	C.A. de Santiago	271	13º Juzgado Civil de Santiago	16.385	-	-	-	-	-	16.385	887	17.272
90	C.A. de Santiago	272	14º Juzgado Civil de Santiago	16.390	-	-	-	-	-	16.390	888	17.278
90	C.A. de Santiago	273	15º Juzgado Civil de Santiago	16.379	-	-	-	-	-	16.379	890	17.269
90	C.A. de Santiago	274	16º Juzgado Civil de Santiago	16.379	-	-	-	-	-	16.379	892	17.271
90	C.A. de Santiago	275	17º Juzgado Civil de Santiago	16.387	-	-	-	-	-	16.387	892	17.279
90	C.A. de Santiago	276	18º Juzgado Civil de Santiago	16.382	-	-	-	-	-	16.382	889	17.271
90	C.A. de Santiago	277	19º Juzgado Civil de Santiago	16.384	-	-	-	-	-	16.384	889	17.273
90	C.A. de Santiago	278	20º Juzgado Civil de Santiago	16.384	-	-	-	-	-	16.384	893	17.277
90	C.A. de Santiago	279	21º Juzgado Civil de Santiago	16.384	-	-	-	-	-	16.384	890	17.274
90	C.A. de Santiago	280	22º Juzgado Civil de Santiago	16.382	-	-	-	-	-	16.382	888	17.270
90	C.A. de Santiago	281	23º Juzgado Civil de Santiago	16.382	-	-	-	-	-	16.382	888	17.270
90	C.A. de Santiago	282	24º Juzgado Civil de Santiago	16.212	-	-	-	-	-	16.212	889	17.101
90	C.A. de Santiago	283	25º Juzgado Civil de Santiago	16.386	-	-	-	-	-	16.386	893	17.279
90	C.A. de Santiago	284	26º Juzgado Civil de Santiago	16.391	-	-	-	-	-	16.391	890	17.281
90	C.A. de Santiago	285	27º Juzgado Civil de Santiago	16.388	-	-	-	-	-	16.388	891	17.279
90	C.A. de Santiago	286	28º Juzgado Civil de Santiago	16.403	-	-	-	-	-	16.403	890	17.293
90	C.A. de Santiago	287	29º Juzgado Civil de Santiago	16.379	-	-	-	-	-	16.379	888	17.267

COD. CORTE	GLS. CORTE	COD. TRIBUNAL	GLS. TRIBUNAL	CIVIL	COBRANZA	CRIMEN	FAMILIA	PENAL	REFORMA LABORAL	TOTAL INGRESOS	EXHORTOS INGRESADOS	TOTAL GENERAL
90	C.A. de Santiago	288	30º Juzgado Civil de Santiago	16.413	-	-	-	-	-	16.413	889	17.302
90	C.A. de Santiago	323	34º Juzgado del Crimen de Santiago	-	-	102	-	-	-	102	580	682
90	C.A. de Santiago	387	Juzgado de Letras de Colina	6.616	3.783	-	-	-	1.053	11.452	6.072	17.524
90	C.A. de Santiago	1220	1º Juzgado de Garantía de Santiago	-	-	-	-	4.799	-	4.799	716	5.515
90	C.A. de Santiago	1221	2º Juzgado de Garantía de Santiago	-	-	-	-	8.764	-	8.764	2.268	11.032
90	C.A. de Santiago	1222	3º Juzgado de Garantía de Santiago	-	-	-	-	5.859	-	5.859	3.827	9.686
90	C.A. de Santiago	1223	4º Juzgado de Garantía de Santiago	-	-	-	-	9.340	-	9.340	498	9.838
90	C.A. de Santiago	1224	5º Juzgado de Garantía de Santiago	-	-	-	-	3.776	-	3.776	1.894	5.670
90	C.A. de Santiago	1225	6º Juzgado de Garantía de Santiago	-	-	-	-	5.601	-	5.601	1.898	7.499
90	C.A. de Santiago	1226	7º Juzgado de Garantía de Santiago	-	-	-	-	15.309	-	15.309	2.117	17.426
90	C.A. de Santiago	1227	8º Juzgado de Garantía de Santiago	-	-	-	-	7.196	-	7.196	1.905	9.101
90	C.A. de Santiago	1228	9º Juzgado de Garantía de Santiago	-	-	-	-	9.552	-	9.552	2.616	12.168
90	C.A. de Santiago	1232	13º Juzgado de Garantía de Santiago	-	-	-	-	5.236	-	5.236	1.111	6.347
90	C.A. de Santiago	1233	14º Juzgado de Garantía de Santiago	-	-	-	-	7.721	-	7.721	739	8.460
90	C.A. de Santiago	1235	Juzgado de Garantía de Colina	-	-	-	-	6.813	-	6.813	3.967	10.780
90	C.A. de Santiago	1244	1º Tribunal de Juicio Oral en Lo Penal de Santiago	-	-	-	-	277	-	277	585	862
90	C.A. de Santiago	1245	2º Tribunal de Juicio Oral en Lo Penal de Santiago	-	-	-	-	415	-	415	999	1.414
90	C.A. de Santiago	1246	3º Tribunal de Juicio Oral en Lo Penal de Santiago	-	-	-	-	138	-	138	1.287	1.425
90	C.A. de Santiago	1247	4º Tribunal de Juicio Oral en Lo Penal de Santiago	-	-	-	-	386	-	386	247	633
90	C.A. de Santiago	1248	5º Tribunal de Juicio Oral en Lo Penal de Santiago	-	-	-	-	151	-	151	359	510
90	C.A. de Santiago	1250	7º Tribunal de Juicio Oral en Lo Penal de Santiago	-	-	-	-	230	-	230	333	563
90	C.A. de Santiago	1298	1º Juzgado de Familia de Santiago	-	-	-	22.986	-	-	22.986	4.122	27.108
90	C.A. de Santiago	1299	2º Juzgado de Familia de Santiago	-	-	-	21.041	-	-	21.041	5.253	26.294
90	C.A. de Santiago	1300	3º Juzgado de Familia de Santiago	-	-	-	24.209	-	-	24.209	4.259	28.468
90	C.A. de Santiago	1301	4º Juzgado de Familia de Santiago	-	-	-	22.255	-	-	22.255	4.821	27.076
90	C.A. de Santiago	1302	Juzgado de Familia de Colina	-	-	-	9.176	-	-	9.176	2.694	11.870
90	C.A. de Santiago	1303	Juzgado de Familia de Pudahuel	-	-	-	25.455	-	-	25.455	3.727	29.182
90	C.A. de Santiago	1321	Tribunal de Juicio Oral en Lo Penal Colina	-	-	-	-	121	-	121	528	649
90	C.A. de Santiago	1329	Juzgado de Cobranza Laboral y Previsional de Santiago	-	94.026	-	-	-	-	94.026	3.853	97.879
90	C.A. de Santiago	1348	1º Juzgado de Letras del Trabajo de Santiago	-	-	-	-	-	14.601	14.601	6.551	21.152
90	C.A. de Santiago	1349	2º Juzgado de Letras del Trabajo de Santiago	-	-	-	-	-	14.602	14.602	6.533	21.135
90	C.A. de Santiago	1385	Centro de Medidas Cautelares	-	-	-	36.972	-	-	36.972	8.757	45.729
91	C.A. de San Miguel	343	1º Juzgado Civil de San Miguel	5.330	-	54	-	-	-	5.384	5.042	10.426
91	C.A. de San Miguel	344	2º Juzgado Civil de San Miguel	5.328	-	-	-	-	-	5.328	5.033	10.361
91	C.A. de San Miguel	345	3º Juzgado Civil de San Miguel	5.478	-	-	-	-	-	5.478	5.032	10.510
91	C.A. de San Miguel	364	1º Juzgado Civil de Puente Alto	11.371	-	-	-	-	-	11.371	12.170	23.541

COD. CORTE	GLS. CORTE	COD. TRIBUNAL	GLS. TRIBUNAL	CIVIL	COBRANZA	CRIMEN	FAMILIA	PENAL	REFORMA LABORAL	TOTAL INGRESOS	EXHORTOS INGRESADOS	TOTAL GENERAL
91	C.A. de San Miguel	373	1º Juzgado de Letras de Talagante	1.214	891	-	-	-	153	2.258	1.430	3.688
91	C.A. de San Miguel	374	2º Juzgado de Letras de Talagante	1.216	647	-	-	-	153	2.016	1.433	3.449
91	C.A. de San Miguel	375	1º Juzgado de Letras de Melipilla	3.329	1.766	-	-	-	296	5.391	2.682	8.073
91	C.A. de San Miguel	377	1º Juzgado de Letras de Buin	1.711	1.274	1	-	-	176	3.162	1.938	5.100
91	C.A. de San Miguel	378	2º Juzgado de Letras de Buin	1.718	992	-	-	-	176	2.886	1.939	4.825
91	C.A. de San Miguel	388	Juzgado de Letras de Peñaflores	2.718	1.500	-	-	-	215	4.433	3.544	7.977
91	C.A. de San Miguel	390	4º Juzgado Civil de San Miguel	5.339	-	-	-	-	-	5.339	5.029	10.368
91	C.A. de San Miguel	400	1º Juzgado de Letras de San Bernardo	3.942	-	-	-	-	-	3.942	3.625	7.567
91	C.A. de San Miguel	401	2º Juzgado de Letras de San Bernardo	3.943	-	-	-	-	-	3.943	3.625	7.568
91	C.A. de San Miguel	1229	10º Juzgado de Garantía de Santiago	-	-	-	-	2.882	-	2.882	858	3.740
91	C.A. de San Miguel	1230	11º Juzgado de Garantía de Santiago	-	-	-	-	6.316	-	6.316	1.779	8.095
91	C.A. de San Miguel	1231	12º Juzgado de Garantía de Santiago	-	-	-	-	3.779	-	3.779	999	4.778
91	C.A. de San Miguel	1234	15º Juzgado de Garantía de Santiago	-	-	-	-	4.444	-	4.444	1.624	6.068
91	C.A. de San Miguel	1236	Juzgado de Garantía de Puente Alto	-	-	-	-	9.236	-	9.236	3.250	12.486
91	C.A. de San Miguel	1237	Juzgado de Garantía de San Bernardo	-	-	-	-	11.966	-	11.966	4.919	16.885
91	C.A. de San Miguel	1238	Juzgado de Garantía de Melipilla	-	-	-	-	3.025	-	3.025	1.689	4.714
91	C.A. de San Miguel	1239	Juzgado de Garantía de Curacaví	-	-	-	-	1.677	-	1.677	640	2.317
91	C.A. de San Miguel	1240	Juzgado de Garantía de Talagante	-	-	-	-	5.463	-	5.463	3.896	9.359
91	C.A. de San Miguel	1249	6º Tribunal de Juicio Oral en Lo Penal de San Miguel	-	-	-	-	513	-	513	365	878
91	C.A. de San Miguel	1304	1º Juzgado de Familia de San Miguel	-	-	-	18.759	-	-	18.759	3.293	22.052
91	C.A. de San Miguel	1305	2º Juzgado de Familia de San Miguel	-	-	-	19.044	-	-	19.044	3.504	22.548
91	C.A. de San Miguel	1306	Juzgado de Familia de Buin	-	-	-	6.930	-	-	6.930	1.877	8.807

COD. CORTE	GLS. CORTE	COD. TRIBUNAL	GLS. TRIBUNAL	CIVIL	COBRANZA	CRIMEN	FAMILIA	PENAL	REFORMA LABORAL	TOTAL INGRESOS	EXHORTOS INGRESADOS	TOTAL GENERAL
91	C.A. de San Miguel	1307	Juzgado de Familia de Melipilla	-	-	-	6.473	-	-	6.473	1.508	7.981
91	C.A. de San Miguel	1308	Juzgado de Familia de Peñaflo	-	-	-	7.332	-	-	7.332	1.936	9.268
91	C.A. de San Miguel	1309	Juzgado de Familia de Puente Alto	-	-	-	19.635	-	-	19.635	3.377	23.012
91	C.A. de San Miguel	1310	Juzgado de Familia de San Bernardo	-	-	-	13.167	-	-	13.167	2.743	15.910
91	C.A. de San Miguel	1311	Juzgado de Familia de Talagante	-	-	-	6.280	-	-	6.280	1.437	7.717
91	C.A. de San Miguel	1320	Tribunal de Juicio Oral en Lo Penal Talagante	-	-	-	-	243	-	243	365	608
91	C.A. de San Miguel	1322	Tribunal de Juicio Oral en Lo Penal Puente Alto	-	-	-	-	360	-	360	303	663
91	C.A. de San Miguel	1323	Tribunal de Juicio Oral en Lo Penal San Bernardo	-	-	-	-	327	-	327	967	1.294
91	C.A. de San Miguel	1330	Juzgado de Cobranza Laboral y Previsional de San Miguel	-	11.357	-	-	-	-	11.357	788	12.145
91	C.A. de San Miguel	1351	Juzgado de Letras del Trabajo de San Miguel	-	-	-	-	-	1.726	1.726	434	2.160
91	C.A. de San Miguel	1352	Juzgado de Letras del Trabajo de San Bernardo	-	3.889	-	-	-	1.242	5.131	730	5.861
91	C.A. de San Miguel	1355	Tribunal de Juicio Oral en Lo Penal de Melipilla	-	-	-	-	124	-	124	289	413
91	C.A. de San Miguel	1363	Juzgado de Letras del Trabajo de Puente Alto	-	4.115	-	-	-	695	4.810	550	5.360
Total general				891.171	267.649	189	765.403	470.626	73.904	2.468.942	652.431	3.121.373

**3.9. INGRESO DE CAUSAS CIVILES POR PROCEDIMIENTO EN TRIBUNALES DE PRIMERA INSTANCIA
COMPARACIÓN 2022 - 2021**

PROCEDIMIENTO	AÑOS		VARIACIÓN % 2022 RESPECTO AL 2021
	2022	2021	
EJECUTIVO	573.602	455.692	25,87%
GESTIONES PREPARATORIAS Y MEDIDAS PREJUDICIALES	146.025	56.653	157,75%
MONITORIO	1.665	-	
ORDINARIO	52.412	45.491	15,21%
PARTICULARES	-	1	-100,00%
PROCEDIMIENTO CONCURSAL	5.518	7.018	-21,37%
SUMARIO	42.908	31.893	34,54%
VOLUNTARIO	69.041	73.268	-5,77%
TOTAL CAUSAS	891.171	670.016	33,01%

El ingreso total del año 2022 corresponde a 891.171 causas, con un aumento del 33,01% respecto al año anterior.

**3.10. INGRESO DE CAUSAS CIVILES POR PROCEDIMIENTO EJECUTIVO Y MATERIAS
EN TRIBUNALES DE PRIMERA INSTANCIA
COMPARACIÓN 2022 - 2021**

COD. MATERIA	MATERIA	AÑOS		VARIACIÓN % 2022 RESPECTO AÑO 2021
		2022	2021	
C07	Pagaré, Cobro de	532.544	415.322	28,22%
C17	Obligación de Dar, Cumplimiento	14.376	16.709	-13,96%
O06	Otros Ejecutivos	4.907	5.384	-8,86%
A05	Hipotecaria, Acción	6.998	5.054	38,46%
A08	Hipotecaria, Acción Según Ley de Bancos	3.744	3.974	-5,79%
C23	Factura, Cobro De	2.680	3.086	-13,16%
R01	Prenda Sin Desplazamiento, Realización	4.131	3.029	36,38%
C25	Cobro de Gastos Comunes	1.074	931	15,36%
U16	Bienes Raíces, Remate Por No Pago Contribuciones	831	431	92,81%
C06	Letra de Cambio, Cobro de	336	350	-4,00%
C26	Sentencia Judicial, Cobro Ejecutivo De	568	341	66,57%
C18	Obligación de Hacer, Cumplimiento	355	288	23,26%
C12M	Excepciones Art. 179, Resolución	386	249	55,02%
U21	Bienes muebles, remate Art. 184	176	240	-26,67%
U14	Minas, Remate De, Por No Pago de Patentes	139	126	10,32%
C04	Cheque, Cobro de	142	61	132,79%
A03	Desposeimiento, Acción de	39	37	5,41%
A07	Hipotecaria, Acción Según Ley Corvi	34	27	25,93%
O14	Otros tributarios	21	19	10,53%
R21	Concesión Minera, Remate	7	13	-46,15%
C19	Obligación de No Hacer, Cumplimiento	109	13	738,46%
R05	Prenda Ordinaria, Realización	-	5	-100,00%
R25	Prenda, Desposeimiento Art. 35 Ley 20.190	5	3	66,67%
TOTAL CAUSAS		573.602	455.692	25,87%

**3.11. INGRESO DE CAUSAS CIVILES POR PROCEDIMIENTO ORDINARIO Y MATERIAS
EN TRIBUNALES DE PRIMERA INSTANCIA
COMPARACIÓN 2022 - 2021**

COD. MATERIA	MATERIA	AÑOS		VARIACIÓN % 2022 RESPECTO 2021
		2022	2021	
C08	Pesos, Cobro de	19.110	20.370	-6,19%
P18	Prescripción, Extinción de Acciones, Adquisiciones de Derechos Y Otras Acciones	14.347	10.562	35,84%
I03	Perjuicios, Indemnización de	6.049	5.005	20,86%
R15	Contrato, Resolución de	2.558	2.052	24,66%
P08	Hacienda,Proced.Cuantía Superior Art.. 749 C.P.C	2.107	1.364	54,47%
O01	Otros Ordinarios	1.604	1.324	21,15%
C16	Contrato, Cumplimiento de	2.168	1.207	79,62%
N08	Contrato, Nulidad de	1.060	944	12,29%
R12	Reivindicación	978	678	44,25%
I09	Demencia, Interdicción Por	680	604	12,58%
U01	Acto Administrativo, Nulidad de	216	195	10,77%
P03	Herencia, Petición de	169	178	-5,06%
P07	Hacienda,Proced.Cuantía Inferior Art. 749 C.P.C.	189	159	18,87%
A02	Simulación, Acción de	159	156	1,92%
I18	Indemnización de Perjuicios Transporte Terrestre	155	133	16,54%
L01	Ley Indígena (Art. 56 de La Ley 19.253)	213	132	61,36%
U04	Lesión Enorme, Acción de Rescisión Por	84	70	20,00%
N11	Testamento, Nulidad de	82	66	24,24%
C24	Mutuo de Dinero, Cobro De	74	53	39,62%
A09	Revocatorias, Acción Pauliana	72	53	35,85%
L02	Ley 20.609 Contra La Discriminación	40	35	14,29%
A34	Pagaré, Acción Cambiaria Ordinaria	163	35	365,71%
I17	Indemnización de Perjuicios Transporte Aéreo	23	27	-14,81%
R11	Testamento, Reforma de	31	23	34,78%
U02	Cheque, Acción Ordinaria de Cobro	18	17	5,88%
I15	Disipacion, Interdiccion Por	20	16	25,00%
A04	Desposeimiento, Acción Ordinaria de	18	16	12,50%
R18	Pensiones, Reliquidación de	13	8	62,50%
A06	Hipotecaria, Acción	5	5	0,00%
N09	Expropiación, Nulidad de	1	2	-50,00%
U03	Letra, acción cambiaria ordinaria	1	2	-50,00%
I22	Rehabilitación del disipador	-	-	
D05	Jubilar, Derecho Y Cobro de Pensiones	5	-	
E05	Ejercicio Derecho A Contraer Matrimonio	-	-	
TOTAL CAUSAS		52.412	45.491	15,21%

**3.12. INGRESO DE CAUSAS CIVILES POR PROCEDIMIENTO GESTIÓN PREPARATORIA Y MATERIAS
EN TRIBUNALES DE PRIMERA INSTANCIA
COMPARACIÓN 2022 - 2021**

COD. MATERIA	MATERIA	AÑOS		VARIACIÓN % 2022 RESPECTO AÑO 2021
		2022	2021	
C02	Confesión de Deuda, Citación	110.025	22.912	380,21%
N15	Factura, Notificación De	15.095	9.844	53,34%
M07	Medida Prejudicial Preparatoria	5.325	7.594	-29,88%
N04	Cheque, Notificación Protesto	4.172	5.602	-25,53%
N06	Pagaré, Notificación de Protesto	4.450	4.355	2,18%
M06	Medida Prejudicial Precautoria	3.061	2.347	30,42%
C20	Reconocimiento Firma,Citación Y Confesión de Deuda	1.447	1.415	2,26%
N03	Desposeimiento, Notificación de	1.099	1.145	-4,02%
M08	Medida Prejudicial Probatoria	672	608	10,53%
M04	Otras Medidas Prejudiciales	210	348	-39,66%
C01	Reconocimiento de Firma, Citación	118	193	-38,86%
N07	Herederos, Notificación Título Ejecutivo	246	146	68,49%
N05	Letra, Notificación de Protesto	81	118	-31,36%
G02	Confrontación, Gestión de	18	19	-5,26%
G01	Avaluación, Gestión de	6	7	-14,29%
TOTAL CAUSAS		146.025	56.653	157,75%

**3.13. INGRESO DE CAUSAS CIVILES, PROCEDIMIENTOS EJECUTIVO Y GESTION PREPARATORIA
RESPECTO AL INGRESO CIVIL PAÍS
COMPARACIÓN 2022 - 2021**

AÑO	TOTAL CIVIL	EJECUTIVAS	% CAUSAS EJECUTIVAS RESPECTO DEL TOTAL
2022	891.171	573.602	64,36%
2021	670.016	455.692	68,01%

AÑO	TOTAL CIVIL	GESTIONES PREPARATORIAS	% CAUSAS GESTIONES PREPARATORIAS RESPECTO DEL TOTAL
2022	891.171	146.025	16,39%
2021	670.016	56.653	8,46%

**3.14. INGRESOS DE CAUSAS CIVILES POR PROCEDIMIENTO EN TRIBUNALES DE PRIMERA INSTANCIA
AÑOS 2013 - 2022**

PROCEDIMIENTO	2013	2014	2015	2016	2017	2018	2019	2020	2021	2022
EJECUTIVO	590.534	712.391	845.588	876.286	909.014	898.110	909.683	689.195	455.692	573.602
GESTIONES PREPARATORIAS Y MEDIDAS PREJUDICIALES	586.219	881.252	1.123.900	1.079.316	630.152	654.779	470.947	218.340	56.653	146.025
MONITORIO	-	-	-	-	-	-	-	-	-	1.665
ORDINARIO	65.747	89.353	149.633	144.556	85.633	151.624	173.850	58.521	45.491	52.412
PARTICULARES	-	-	15	23	-	-	-	-	1	-
PROCEDIMIENTO CONCURSAL	-	126	1.350	4.083	6.646	9.165	11.055	10.430	7.018	5.518
QUIEBRAS	380	423	6	-	-	2	-	-	-	-
SUMARIO	40.953	41.828	41.578	40.113	45.392	46.155	47.905	34.348	31.893	42.908
VOLUNTARIO	82.634	76.539	71.993	76.024	82.400	85.807	71.850	74.416	73.268	69.041
TOTAL CAUSAS	1.366.467	1.801.912	2.234.063	2.220.401	1.759.237	1.845.642	1.685.290	1.085.250	670.016	891.171

**3.15. INGRESOS POR MATERIA PENAL, EN TRIBUNALES DE PRIMERA INSTANCIA
COMPARACIÓN PERIODO 2022 - 2021**

MATERIA	AÑO		Variación % 2022 respecto al 2021
	2022	2021	
OTROS DELITOS	71.924	72.269	-0,48%
AMENAZAS SIMPLES CONTRA PERSONAS Y PROPIEDADES ART. 296 N°3	64.680	66.784	-3,15%
LESIONES MENOS GRAVES	41.916	43.479	-3,59%
LESIONES LEVES	31.235	28.706	8,81%
HURTO SIMPLE POR UN VALOR DE MEDIA A MENOS DE 4 UTM	25.459	18.184	40,01%
CONDUCCIÓN ESTADO DE EBRIEDAD CON O SIN DAÑOS O LESIONES LEVES	24.496	21.235	15,36%
DAÑOS SIMPLES	17.576	16.915	3,91%
ESTAFAS Y OTRAS DEFRAUDACIONES CONTRA PARTICULARES	16.588	18.702	-11,30%
OTROS HECHOS QUE NO CONSTITUYAN DELITO: AGRUP.1008,1009,1011	15.911	16.000	-0,56%
FALTAS AL REGIMEN PENITENCIARIO	14.381	13.528	6,31%
PRESUNTA DESGRACIA	14.337	13.980	2,55%
TRÁFICO DE PEQUEÑAS CANTIDADES (ART. 4)	11.013	10.706	2,87%
DESACATO (ART. 240 CODIGO DE PROCEDIMIENTO CIVIL)	10.823	10.506	3,02%
HURTO FALTA (494 BIS CÓDIGO PENAL)	9.318	7.421	25,56%
AMENAZAS CONDICIONALES CONTRA PERSONAS Y PROPIEDADES ART.296 1 Y 2, ART.297	8.941	9.094	-1,68%
CONDUCCIÓN SIN LA LICENCIA DEBIDA ART 194 LEY DE TRÁNSITO	8.470	6.186	36,92%
HURTO SIMPLE POR UN VALOR DE 4 A 40 UTM	7.201	5.869	22,70%
CONSUMO/PORTE EN LUGAR PUB.O PRIV.C/PREVIO CONCIERTO (ART.50)	7.191	8.105	-11,28%
PORTE DE ARMA CORTANTE O PUNZANTE (288 BIS)	7.038	4.967	41,70%
TRÁFICO ILÍCITO DE DROGAS (ART. 3)	6.756	6.164	9,60%
RECEPTACIÓN. ART. 456 BIS A	6.664	5.480	21,61%
RECEPTACIÓN DE VEHÍCULOS MOTORIZADOS	6.628	3.378	96,21%
ROBO EN LUGAR NO HABITADO	6.556	4.786	36,98%
MUERTES Y HALLAZGO DE CADÁVER	6.323	6.327	-0,06%
ROBO CON INTIMIDACIÓN	6.313	4.859	29,92%
ABUSO SEXUAL CON CONTACTO DE MENOR DE 14 AÑOS. ART. 366 BIS	5.586	4.313	29,52%
CUASIDELITO DE LESIONES: ART 490, 491 INC 2° Y 492	5.145	4.608	11,65%
OCULTAMIENTO DE PLACA PATENTE (ART. 192 LETRA E)	4.775	4.393	8,70%
PRESUNTA DESGRACIA INFANTIL	4.687	4.477	4,69%
ROBO EN BIENES NACIONALES DE USO PÚBLICO O SITIOS NO DESTINADOS A HABITACIÓN	4.543	2.951	53,95%

MATERIA	AÑO		Variación % 2022 respecto al 2021
	2022	2021	
VIOLACIÓN DE MORADA	4.364	3.897	11,98%
APROPIACIÓN INDEBIDA ART.470 N°1	4.236	3.940	7,51%
MALTRATO HABITUAL (VIOLENCIA INTRAFAMILIAR) (ART. 14)	4.208	4.961	-15,18%
OTROS DELITOS CONTRA LAS PERSONAS	3.918	2.653	47,68%
ROBO CON VIOLENCIA	3.778	3.033	24,56%
LESIONES GRAVES	3.724	3.626	2,70%
INFRACCIÓN LEY GRAL TELECOM.ART.LETRAS A,B,C Y D (EXCL.LETRA E)	3.669	330	1011,82%
ROBO EN LUGAR HABITADO O DESTINADO A LA HABITACIÓN	3.454	2.748	25,69%
RIÑA PÚBLICA (496 N° 10 CÓDIGO PENAL)	3.388	2.837	19,42%
OTRAS FALTAS CÓDIGO PENAL	3.276	5.365	-38,94%
CONDUCCIÓN BAJO LA INFLUENCIA DEL ALCOHOL CON O SIN DAÑOS O LES.LEVES	3.068	2.647	15,90%
OTROS DELITOS DE LA LEY DE CONTROL DE ARMAS (LEY 17.798)	2.991	1.508	98,34%
HALLAZGO DE VEHÍCULO	2.928	1.615	81,30%
HOMICIDIO	2.906	2.439	19,15%
OTROS DELITOS CONTRA LA LEY DEL TRÁNSITO	2.831	1.736	63,08%
APROPIACIÓN DE COTIZACIONES PREVISIONALES Y DECLARACIÓN INEXACTAS	2.812	2.620	7,33%
POSESIÓN, TENENCIA O PORTE DE ARMAS SUJETAS A CONTROL	2.563	2.346	9,25%
APROPIACIÓN DE CABLES TENDIDO ELÉCTRICO O DE COMUNICACIONES	2.327	1.146	103,05%
ROBO POR SORPRESA	2.306	1.909	20,80%
AMENAZAS A CARABINEROS (ART. 417 CÓD. J.MILITAR)	2.296	2.269	1,19%
CONDUCCIÓN ESTADO DE EBRIEDAD CON SUSP.LICENCIA ART.196 Y 209 INC.2 LEY TRÁNSITO	2.271	1.981	14,64%
FALSIFICACIÓN O USO MALICIOSOS DE DOCUMENTOS PÚBLICOS	2.249	2.719	-17,29%
MALTRATO OBRA A CARABINEROS ART. 416 BIS CÓDIGO JUSTICIA MILITAR	2.224	2.223	0,04%
POSESIÓN, TENENCIA O PORTE DE MUNICIONES Y SUSTANCIAS QUIMICAS	2.129	1.887	12,82%
INFRINGIR NORMAS HIGIÉNICAS Y DE SALUBRIDAD	1.512	121.967	-98,76%
USO FRAUDULENTO DE TARJETAS DE CRÉDITO Y DÉBITO	724	925	-21,73%
DELITO DESÓRDENES PÚBLICOS ART. 269	714	1.072	-33,40%
APREMIOS ILEGÍTIMOS COMETIDOS POR EMPLEADOS PÚBLICOS	694	861	-19,40%
CONTRA SALUD PÚBLICA. ARTS. 313 D AL 315 Y ART. 317	330	8.880	-96,28%
CONTRA SALUD PÚBLICA. ARTS. 313 A Y 313 B	87	1.642	-94,70%
EXTRANJEROS QUE INGRESAN O INTENTAN EGRESAR CLANDESTINAMENTE	22	3.055	-99,28%
Total general	550.473	645.209	-14,68%

**3.16. TÉRMINO DE CAUSAS EN TRIBUNALES DE PRIMERA INSTANCIA
COMPARACIÓN 2022 - 2021**

COMPETENCIA	AÑO		VARIACIÓN % 2022 RESPECTO AÑO 2021
	2022	2021	
CIVIL	567.737	447.420	26,89%
COBRANZA	142.048	209.748	-32,28%
CRIMEN	653	701	-6,85%
FAMILIA	572.593	490.563	16,72%
MENORES	1	1	-
PROCESAL PENAL	601.393	730.047	-17,62%
REFORMA LABORAL	75.568	74.809	1,01%
TOTAL CAUSAS	1.959.993	1.953.289	0,34%

Término total año 2022 1.959.993 causas, con un leve aumento de 0,34% respecto al año anterior.

COMPETENCIA PENAL	2022	2021	VARIACIÓN % 2022 RESPECTO AÑO 2021
CRIMEN	653	701	-6,85%
PROCESAL PENAL	601.393	730.047	-17,62%
TOTAL	602.046	730.748	-17,61%

COMPETENCIA COBRANZA PREVISIONAL Y REFORMA LABORAL	2022	2021	VARIACIÓN % 2022 RESPECTO AÑO 2021
REFORMA LABORAL	75.568	74.809	1,01%
COBRANZA	142.048	209.748	-32,28%
TOTAL	217.616	284.557	-23,52%

**3.17. TÉRMINO DE CAUSAS POR COMPETENCIA EN TRIBUNALES DE PRIMERA INSTANCIA
AÑO 2022**

COD. CORTE	GLS. CORTE	COD. TRIBUNAL	GLS. TRIBUNAL	CIVIL	COBRANZA	CRIMEN	FAMILIA	MENORES	PENAL	REFORMA LABORAL	TOTAL TÉRMINOS
10	C.A. de Arica	2	1º Juzgado de Letras de Arica	1.843	-	-	-	-	-	-	1.843
10	C.A. de Arica	3	2º Juzgado de Letras de Arica	2.045	-	3	-	-	-	-	2.048
10	C.A. de Arica	4	3º Juzgado de Letras de Arica	1.883	-	-	-	-	-	-	1.883
10	C.A. de Arica	988	Tribunal de Juicio Oral en Lo Penal de Arica	-	-	-	-	-	404	-	404
10	C.A. de Arica	992	Juzgado de Garantía de Arica	-	-	-	-	-	8.308	-	8.308
10	C.A. de Arica	1252	Juzgado de Familia de Arica	-	-	-	10.486	-	-	-	10.486
10	C.A. de Arica	1333	Juzgado de Letras del Trabajo de Arica	-	1.165	-	-	-	-	642	1.807
11	C.A. de Iquique	6	Juzgado de Letras y Garantía de Pozo Almonte	1.628	138	-	1.701	-	2.283	153	5.903
11	C.A. de Iquique	9	1º Juzgado de Letras de Iquique	3.064	-	11	-	-	-	-	3.075
11	C.A. de Iquique	10	2º Juzgado de Letras de Iquique	2.821	-	-	-	-	-	-	2.821
11	C.A. de Iquique	11	3º Juzgado de Letras de Iquique	2.648	-	1	-	-	-	-	2.649
11	C.A. de Iquique	989	Tribunal de Juicio Oral en Lo Penal de Iquique	-	-	-	-	-	780	-	780
11	C.A. de Iquique	993	Juzgado de Garantía de Iquique	-	-	-	-	-	12.728	-	12.728
11	C.A. de Iquique	1253	Juzgado de Familia de Iquique	-	-	-	9.113	-	-	-	9.113
11	C.A. de Iquique	1334	Juzgado de Letras del Trabajo de Iquique	-	2.277	-	-	-	-	1.253	3.530
11	C.A. de Iquique	1500	Juzgado de Letras y Garantía de Alto Hospicio	-	330	-	5.582	-	4.163	101	10.176
15	C.A. de Antofagasta	13	Juzgado de Letras de Tocopilla	460	158	-	1.165	-	-	56	1.839
15	C.A. de Antofagasta	14	Juzgado de Letras y Garantía de María Elena	716	61	-	309	-	291	68	1.445
15	C.A. de Antofagasta	16	1º Juzgado de Letras de Calama	2.265	-	-	-	-	-	-	2.265
15	C.A. de Antofagasta	17	2º Juzgado de Letras de Calama	3.185	-	-	-	-	-	-	3.185
15	C.A. de Antofagasta	26	Juzgado de Letras y Garantía de Taltal	9.285	133	-	429	-	588	31	10.466
15	C.A. de Antofagasta	658	3º Juzgado de Letras de Calama	2.437	-	-	-	-	-	-	2.437
15	C.A. de Antofagasta	948	Tribunal de Juicio Oral en Lo Penal de Calama	-	-	-	-	-	259	-	259
15	C.A. de Antofagasta	949	Tribunal de Juicio Oral en Lo Penal de Antofagasta	-	-	-	-	-	542	-	542
15	C.A. de Antofagasta	950	Juzgado de Garantía de Tocopilla	-	-	-	-	-	1.868	-	1.868
15	C.A. de Antofagasta	951	Juzgado de Garantía de Calama	-	-	-	-	-	7.330	-	7.330
15	C.A. de Antofagasta	952	Juzgado de Garantía de Antofagasta	-	-	-	-	-	16.817	-	16.817
15	C.A. de Antofagasta	1041	1º Juzgado de Letras Civil de Antofagasta	3.083	-	-	-	-	-	-	3.083
15	C.A. de Antofagasta	1042	2º Juzgado de Letras Civil de Antofagasta	2.729	-	-	-	-	-	-	2.729
15	C.A. de Antofagasta	1043	3º Juzgado de Letras Civil de Antofagasta	2.657	-	-	-	-	-	-	2.657
15	C.A. de Antofagasta	1044	4º Juzgado de Letras Civil de Antofagasta	2.691	-	-	-	-	-	-	2.691
15	C.A. de Antofagasta	1254	Juzgado de Familia de Antofagasta	-	-	-	15.074	-	-	-	15.074
15	C.A. de Antofagasta	1255	Juzgado de Familia de Calama	-	-	-	6.710	-	-	-	6.710
15	C.A. de Antofagasta	1335	Juzgado de Letras del Trabajo de Antofagasta	-	5.746	-	-	-	-	2.668	8.414

COD. CORTE	GLS. CORTE	COD. TRIBUNAL	GLS. TRIBUNAL	CIVIL	COBRANZA	CRIMEN	FAMILIA	MENORES	PENAL	REFORMA LABORAL	TOTAL TÉRMINOS
15	C.A. de Antofagasta	1357	Juzgado de Letras del Trabajo de Calama	-	1.809	-	-	-	-	913	2.722
15	C.A. de Antofagasta	1501	Juzgado de Letras y Garantía de Mejillones	369	90	-	648	-	816	117	2.040
20	C.A. de Copiapó	27	Juzgado de Letras y Garantía de Chañaral	1.045	120	-	412	-	730	35	2.342
20	C.A. de Copiapó	29	Juzgado de Letras de Diego de Almagro	2.023	100	-	364	-	-	70	2.557
20	C.A. de Copiapó	31	1º Juzgado de Letras de Copiapó	1.726	-	1	-	-	-	-	1.727
20	C.A. de Copiapó	32	2º Juzgado de Letras de Copiapó	2.690	-	-	-	-	-	-	2.690
20	C.A. de Copiapó	33	3º Juzgado de Letras de Copiapó	3.154	-	2	-	-	-	-	3.156
20	C.A. de Copiapó	34	Juzgado de Letras y Garantía de Freirina	3.174	221	-	794	-	1.183	24	5.396
20	C.A. de Copiapó	36	1º Juzgado de Letras de Vallenar	1.213	187	-	-	-	-	72	1.472
20	C.A. de Copiapó	37	2º Juzgado de Letras de Vallenar	893	293	-	-	-	-	78	1.264
20	C.A. de Copiapó	386	Juzgado de Letras y Garantía de Caldera	417	144	-	727	-	1.240	38	2.566
20	C.A. de Copiapó	926	4º Juzgado de Letras de Copiapó	3.285	-	-	-	-	-	-	3.285
20	C.A. de Copiapó	953	Tribunal de Juicio Oral en Lo Penal de Copiapó	-	-	-	-	-	280	-	280
20	C.A. de Copiapó	954	Juzgado de Garantía de Diego de Almagro	-	-	-	-	-	1.256	-	1.256
20	C.A. de Copiapó	955	Juzgado de Garantía de Copiapó	-	-	-	-	-	8.193	-	8.193
20	C.A. de Copiapó	956	Juzgado de Garantía de Vallenar	-	-	-	-	-	3.557	-	3.557
20	C.A. de Copiapó	1256	Juzgado de Familia de Copiapó	-	-	-	6.342	-	-	-	6.342
20	C.A. de Copiapó	1257	Juzgado de Familia de Vallenar	-	-	-	2.485	-	-	-	2.485
20	C.A. de Copiapó	1336	Juzgado de Letras del Trabajo de Copiapó	-	2.217	-	-	-	-	745	2.962
25	C.A. de La Serena	40	1º Juzgado de Letras de la Serena	2.028	-	-	-	-	-	-	2.028
25	C.A. de La Serena	41	2º Juzgado de Letras de la Serena	1.998	-	-	-	-	-	-	1.998
25	C.A. de La Serena	42	3º Juzgado de Letras de la Serena	1.932	-	-	-	-	-	-	1.932
25	C.A. de La Serena	43	1º Juzgado de Letras de Coquimbo	1.355	-	2	-	-	-	-	1.357
25	C.A. de La Serena	44	2º Juzgado de Letras de Coquimbo	1.716	-	-	-	-	-	-	1.716
25	C.A. de La Serena	45	3º Juzgado de Letras de Coquimbo	1.402	-	-	-	-	-	-	1.402
25	C.A. de La Serena	46	Juzgado de Letras de Vicuña	549	315	-	1.092	-	-	40	1.996
25	C.A. de La Serena	47	Juzgado de Letras y Garantía de Andacollo	193	101	-	345	-	604	9	1.252
25	C.A. de La Serena	48	1º Juzgado de Letras de Ovalle	658	410	-	-	-	-	109	1.177
25	C.A. de La Serena	49	2º Juzgado de Letras de Ovalle	897	238	-	-	-	-	107	1.242
25	C.A. de La Serena	50	3º Juzgado de Letras de Ovalle	602	234	-	-	-	-	120	956
25	C.A. de La Serena	51	Juzgado de Letras y Garantía de Combarbalá	167	40	-	281	-	310	13	811
25	C.A. de La Serena	52	Juzgado de Letras de Illapel	1.020	515	-	1.711	-	-	137	3.383
25	C.A. de La Serena	53	Juzgado de Letras y Garantía de Los Vilos	377	130	-	627	-	1.790	44	2.968
25	C.A. de La Serena	927	Tribunal de Juicio Oral en Lo Penal de La Serena	-	-	-	-	-	221	-	221
25	C.A. de La Serena	928	Tribunal de Juicio Oral en Lo Penal de Ovalle	-	-	-	-	-	138	-	138
25	C.A. de La Serena	929	Juzgado de Garantía de La Serena	-	-	-	-	-	8.876	-	8.876
25	C.A. de La Serena	930	Juzgado de Garantía de Coquimbo	-	-	-	-	-	7.021	-	7.021

COD. CORTE	GLS. CORTE	COD. TRIBUNAL	GLS. TRIBUNAL	CIVIL	COBRANZA	CRIMEN	FAMILIA	MENORES	PENAL	REFORMA LABORAL	TOTAL TÉRMINOS
25	C.A. de La Serena	931	Juzgado de Garantía de Vicuña	-	-	-	-	-	1.147	-	1.147
25	C.A. de La Serena	932	Juzgado de Garantía de Ovalle	-	-	-	-	-	4.232	-	4.232
25	C.A. de La Serena	933	Juzgado de Garantía de Illapel	-	-	-	-	-	1.793	-	1.793
25	C.A. de La Serena	1258	Juzgado de Familia de Coquimbo	-	-	-	8.142	-	-	-	8.142
25	C.A. de La Serena	1259	Juzgado de Familia de La Serena	-	-	-	8.249	-	-	-	8.249
25	C.A. de La Serena	1260	Juzgado de Familia de Ovalle	-	-	-	3.864	-	-	-	3.864
25	C.A. de La Serena	1337	Juzgado de Letras del Trabajo de La Serena	-	3.669	-	-	-	-	1.949	5.618
30	C.A. de Valparaíso	54	1º Juzgado Civil de Valparaíso	1.162	-	-	-	-	-	-	1.162
30	C.A. de Valparaíso	55	2º Juzgado Civil de Valparaíso	1.629	-	-	-	-	-	-	1.629
30	C.A. de Valparaíso	56	3º Juzgado Civil de Valparaíso	1.560	-	-	-	-	-	-	1.560
30	C.A. de Valparaíso	57	1º Juzgado Civil de Viña del Mar	3.169	-	33	-	-	-	-	3.202
30	C.A. de Valparaíso	58	2º Juzgado Civil de Viña del Mar	2.875	-	-	-	-	-	-	2.875
30	C.A. de Valparaíso	59	4º Juzgado Civil de Valparaíso	1.724	-	-	-	-	-	-	1.724
30	C.A. de Valparaíso	60	5º Juzgado Civil de Valparaíso	1.734	-	-	-	-	-	-	1.734
30	C.A. de Valparaíso	61	3º Juzgado Civil de Viña del Mar	3.420	-	-	-	-	-	-	3.420
30	C.A. de Valparaíso	83	1º Juzgado de Letras de Quilpué	1.207	526	-	-	-	-	260	1.993
30	C.A. de Valparaíso	84	2º Juzgado de Letras de Quilpué	1.345	416	-	-	-	-	232	1.993
30	C.A. de Valparaíso	85	Juzgado de Letras de Villa Alemana	1.749	609	-	-	-	-	274	2.632
30	C.A. de Valparaíso	86	Juzgado de Letras de Casablanca	1.159	610	-	-	-	-	158	1.927
30	C.A. de Valparaíso	87	Juzgado de Letras de La Ligua	1.357	716	3	-	-	-	118	2.194
30	C.A. de Valparaíso	88	Juzgado de Letras y Garantía de Petorca	439	173	-	350	-	231	25	1.218
30	C.A. de Valparaíso	89	1º Juzgado de Letras de Los Andes	1.125	530	-	-	-	-	185	1.840
30	C.A. de Valparaíso	90	2º Juzgado de Letras de Los Andes	1.371	355	-	-	-	-	156	1.882
30	C.A. de Valparaíso	92	1º Juzgado de Letras de San Felipe	2.788	-	-	-	-	-	-	2.788
30	C.A. de Valparaíso	94	Juzgado de Letras y Garantía de Putaendo	440	116	-	571	-	256	14	1.397
30	C.A. de Valparaíso	96	1º Juzgado de Letras de Quillota	1.213	562	1	-	-	-	208	1.984
30	C.A. de Valparaíso	97	2º Juzgado de Letras de Quillota	1.327	392	-	-	-	-	180	1.899
30	C.A. de Valparaíso	98	Juzgado de Letras de Calera	1.518	618	-	-	-	-	205	2.341
30	C.A. de Valparaíso	99	Juzgado de Letras de Limache	1.062	559	1	-	-	-	152	1.774
30	C.A. de Valparaíso	101	1º Juzgado de Letras de San Antonio	1.103	483	-	-	-	-	189	1.775
30	C.A. de Valparaíso	102	2º Juzgado de Letras de San Antonio	1.000	315	-	-	-	-	288	1.603
30	C.A. de Valparaíso	103	Juzgado de Letras y Garantía de Isla de Pascua	66	106	-	436	-	427	41	1.076
30	C.A. de Valparaíso	660	Juzgado de Letras y Garantía de Quintero	623	233	-	1.746	-	2.430	102	5.134
30	C.A. de Valparaíso	1045	Juzgado de Garantía de Valparaíso	-	-	-	-	-	10.068	-	10.068
30	C.A. de Valparaíso	1046	Juzgado de Garantía de Viña del Mar	-	-	-	-	-	20.692	-	20.692
30	C.A. de Valparaíso	1047	Juzgado de Garantía de Quilpué	-	-	-	-	-	5.673	-	5.673
30	C.A. de Valparaíso	1048	Tribunal de Juicio Oral en Lo Penal Viña del Mar	-	-	-	-	-	643	-	643

COD. CORTE	GLS. CORTE	COD. TRIBUNAL	GLS. TRIBUNAL	CIVIL	COBRANZA	CRIMEN	FAMILIA	MENORES	PENAL	REFORMA LABORAL	TOTAL TÉRMINOS
35	C.A. de Rancagua	1063	Juzgado de Garantía de San Fernando	-	-	-	-	-	4.235	-	4.235
35	C.A. de Rancagua	1064	Tribunal de Juicio Oral en Lo Penal de Santa Cruz	-	-	-	-	-	101	-	101
35	C.A. de Rancagua	1065	Juzgado de Garantía de Santa Cruz	-	-	-	-	-	2.078	-	2.078
35	C.A. de Rancagua	1067	Juzgado de Garantía de Rengo	-	-	-	-	-	4.506	-	4.506
35	C.A. de Rancagua	1068	Tribunal de Juicio Oral en Lo Penal San Fernando	-	-	-	-	-	194	-	194
35	C.A. de Rancagua	1069	Juzgado de Garantía de Graneros	-	-	-	-	-	3.763	-	3.763
35	C.A. de Rancagua	1070	Juzgado de Garantía de Rancagua	-	-	-	-	-	10.583	-	10.583
35	C.A. de Rancagua	1071	Tribunal de Juicio Oral en Lo Penal de Rancagua	-	-	-	-	-	703	-	703
35	C.A. de Rancagua	1097	Juzgado de Garantía de San Vicente de Tagua-Tagua	-	-	-	-	-	2.998	-	2.998
35	C.A. de Rancagua	1150	Juzgado de Letras y Garantía de Litueche	194	59	-	593	-	904	14	1.764
35	C.A. de Rancagua	1151	Juzgado de Letras y Garantía de Peralillo	225	185	-	986	-	1.216	75	2.687
35	C.A. de Rancagua	1272	Juzgado de Familia de Rancagua	-	-	-	14.491	-	-	-	14.491
35	C.A. de Rancagua	1273	Juzgado de Familia de Rengo	-	-	-	3.969	-	-	-	3.969
35	C.A. de Rancagua	1274	Juzgado de Familia de San Fernando	-	-	-	6.117	-	-	-	6.117
35	C.A. de Rancagua	1275	Juzgado de Familia de Santa Cruz	-	-	-	1.939	-	-	-	1.939
35	C.A. de Rancagua	1339	Juzgado de Letras del Trabajo de Rancagua	-	3.883	-	-	-	-	1.425	5.308
40	C.A. de Talca	122	1º Juzgado de Letras de Talca	1.896	-	-	-	-	-	-	1.896
40	C.A. de Talca	123	2º Juzgado de Letras de Talca	1.723	-	-	-	-	-	-	1.723
40	C.A. de Talca	124	3º Juzgado de Letras de Talca	1.719	-	-	-	-	-	-	1.719
40	C.A. de Talca	125	4º Juzgado de Letras de Talca	1.624	-	6	-	-	-	-	1.630
40	C.A. de Talca	126	Juzgado de Letras de Constitución	744	369	-	-	-	-	146	1.259
40	C.A. de Talca	127	Juzgado de Letras y Garantía de Curepto	103	18	-	264	-	252	3	640
40	C.A. de Talca	129	1º Juzgado de Letras de Curicó	1.673	-	-	-	-	-	-	1.673
40	C.A. de Talca	130	2º Juzgado de Letras de Curicó	1.696	-	-	-	-	-	-	1.696
40	C.A. de Talca	132	Juzgado de Letras y Garantía de Licantén	198	60	2	560	-	639	31	1.490
40	C.A. de Talca	133	Juzgado de Letras de Molina	755	259	-	2.417	-	-	88	3.519
40	C.A. de Talca	135	1º Juzgado de Letras de Linares	1.149	635	-	-	-	-	138	1.922
40	C.A. de Talca	136	2º Juzgado de Letras de Linares	1.223	394	2	-	-	-	146	1.765
40	C.A. de Talca	138	Juzgado de Letras de San Javier	597	265	-	2.183	-	-	130	3.175
40	C.A. de Talca	139	Juzgado de Letras de Cauquenes	706	202	-	1.092	-	-	73	2.073
40	C.A. de Talca	140	Juzgado de Letras y Garantía de Chanco	115	51	-	482	-	538	19	1.205
40	C.A. de Talca	141	Juzgado de Letras de Parral	618	248	-	-	-	-	76	942
40	C.A. de Talca	957	Tribunal de Juicio Oral en Lo Penal de Curicó	-	-	-	-	-	203	-	203
40	C.A. de Talca	958	Tribunal de Juicio Oral en Lo Penal de Talca	-	-	-	-	-	356	-	356
40	C.A. de Talca	959	Tribunal de Juicio Oral en Lo Penal de Linares	-	-	-	-	-	148	-	148
40	C.A. de Talca	960	Tribunal de Juicio Oral en Lo Penal de Cauquenes	-	-	-	-	-	118	-	118
40	C.A. de Talca	961	Juzgado de Garantía de Curicó	-	-	-	-	-	8.623	-	8.623

COD. CORTE	GLS. CORTE	COD. TRIBUNAL	GLS. TRIBUNAL	CIVIL	COBRANZA	CRIMEN	FAMILIA	MENORES	PENAL	REFORMA LABORAL	TOTAL TÉRMINOS
46	C.A. de Concepción	180	2º Juzgado Civil de Talcahuano	2.102	-	-	-	-	-	-	2.102
46	C.A. de Concepción	187	Juzgado de Letras de Tomé	615	177	-	-	-	-	67	859
46	C.A. de Concepción	188	Juzgado de Letras y Garantía de Florida	231	38	-	354	-	212	13	848
46	C.A. de Concepción	189	Juzgado de Letras y Garantía de Santa Juana	210	38	-	597	-	395	18	1.258
46	C.A. de Concepción	190	Juzgado de Letras y Garantía de Lota	301	179	-	-	-	1.148	181	1.809
46	C.A. de Concepción	191	1º Juzgado de Letras de Coronel	403	381	-	-	-	-	155	939
46	C.A. de Concepción	192	2º Juzgado de Letras de Coronel	407	250	-	-	-	-	154	811
46	C.A. de Concepción	193	Juzgado de Letras y Garantía de Lebu	232	115	-	1.830	-	1.265	38	3.480
46	C.A. de Concepción	194	Juzgado de Letras de Arauco	229	164	-	880	-	-	65	1.338
46	C.A. de Concepción	195	Juzgado de Letras y Garantía de Curanilahue	270	67	-	941	-	793	46	2.117
46	C.A. de Concepción	196	Juzgado de Letras de Cañete	420	155	2	1.735	-	-	44	2.356
46	C.A. de Concepción	385	Juzgado de Letras y Garantía de Santa Bárbara	174	103	-	1.029	-	643	54	2.003
46	C.A. de Concepción	1075	Juzgado de Garantía de San Pedro de La Paz	-	-	-	-	-	3.677	-	3.677
46	C.A. de Concepción	1076	Juzgado de Garantía de Cañete	-	-	-	-	-	1.190	-	1.190
46	C.A. de Concepción	1077	Juzgado de Garantía de Arauco	-	-	-	-	-	1.692	-	1.692
46	C.A. de Concepción	1078	Juzgado de Garantía de Coronel	-	-	-	-	-	3.818	-	3.818
46	C.A. de Concepción	1079	Juzgado de Garantía de Tomé	-	-	-	-	-	1.620	-	1.620
46	C.A. de Concepción	1080	Juzgado de Garantía de Talcahuano	-	-	-	-	-	5.679	-	5.679
46	C.A. de Concepción	1081	Juzgado de Garantía de Chiguayante	-	-	-	-	-	2.379	-	2.379
46	C.A. de Concepción	1082	Juzgado de Garantía de Concepción	-	-	-	-	-	11.620	-	11.620
46	C.A. de Concepción	1083	Juzgado de Garantía de Los Ángeles	-	-	-	-	-	6.857	-	6.857
46	C.A. de Concepción	1094	Tribunal de Juicio Oral en Lo Penal de Concepción	-	-	-	-	-	287	-	287
46	C.A. de Concepción	1152	Juzgado de Letras y Garantía de Cabrero	209	140	-	1.164	-	747	68	2.328
46	C.A. de Concepción	1282	Juzgado de Familia de Concepción	-	-	-	15.116	-	-	-	15.116
46	C.A. de Concepción	1283	Juzgado de Familia de Coronel	-	-	-	5.260	-	-	-	5.260
46	C.A. de Concepción	1284	Juzgado de Familia de Los Ángeles	-	-	-	7.380	-	-	-	7.380
46	C.A. de Concepción	1285	Juzgado de Familia de Talcahuano	-	-	-	8.443	-	-	-	8.443
46	C.A. de Concepción	1286	Juzgado de Familia de Tomé	-	-	-	2.131	-	-	-	2.131
46	C.A. de Concepción	1287	Juzgado de Familia de Yumbel	-	-	-	859	-	-	-	859
46	C.A. de Concepción	1325	Tribunal Oral en Lo Penal de Los Ángeles	-	-	-	-	-	90	-	90
46	C.A. de Concepción	1326	Tribunal Oral en Lo Penal de Cañete	-	-	-	-	-	95	-	95
46	C.A. de Concepción	1332	Juzgado de Cobranza Laboral y Previsional de Concepción	-	7.371	-	-	-	-	-	7.371
46	C.A. de Concepción	1343	Juzgado de Letras del Trabajo de Concepción	-	-	-	-	-	-	3.937	3.937
46	C.A. de Concepción	1359	Juzgado de Letras del Trabajo de Los Ángeles	-	1.995	-	-	-	-	805	2.800
50	C.A. de Temuco	197	1º Juzgado Civil de Temuco	2.978	-	-	-	-	-	-	2.978
50	C.A. de Temuco	198	2º Juzgado Civil de Temuco	2.579	-	-	-	-	-	-	2.579
50	C.A. de Temuco	204	1º Juzgado de Letras de Angol	609	395	-	-	-	-	155	1.159

COD. CORTE	GLS. CORTE	COD. TRIBUNAL	GLS. TRIBUNAL	CIVIL	COBRANZA	CRIMEN	FAMILIA	MENORES	PENAL	REFORMA LABORAL	TOTAL TÉRMINOS
55	C.A. de Valdivia	230	2º Juzgado de Letras de Osorno	1.659	-	-	-	-	-	-	1.659
55	C.A. de Valdivia	233	Juzgado de Letras de Río Negro	216	-	-	1.092	-	-	-	1.308
55	C.A. de Valdivia	1084	Juzgado de Garantía de Valdivia	-	-	-	-	-	7.788	-	7.788
55	C.A. de Valdivia	1085	Juzgado de Garantía de Mariquina	-	-	-	-	-	2.680	-	2.680
55	C.A. de Valdivia	1086	Juzgado de Garantía de Los Lagos	-	-	-	-	-	1.951	-	1.951
55	C.A. de Valdivia	1087	Juzgado de Garantía de Río Negro	-	-	-	-	-	2.028	-	2.028
55	C.A. de Valdivia	1088	Juzgado de Garantía de Osorno	-	-	-	-	-	9.541	-	9.541
55	C.A. de Valdivia	1095	Tribunal de Juicio Oral en Lo Penal de Valdivia	-	-	-	-	-	184	-	184
55	C.A. de Valdivia	1251	Tribunal de Juicio Oral en Lo Penal de Osorno	-	-	-	-	-	99	-	99
55	C.A. de Valdivia	1290	Juzgado de Familia de Osorno	-	-	-	6.756	-	-	-	6.756
55	C.A. de Valdivia	1291	Juzgado de Familia de Valdivia	-	-	-	6.204	-	-	-	6.204
55	C.A. de Valdivia	1345	Juzgado de Letras del Trabajo de Valdivia	-	1.425	-	-	-	-	863	2.288
55	C.A. de Valdivia	1360	Juzgado de Letras del Trabajo de Osorno	-	1.843	-	-	-	-	732	2.575
56	C.A. de Puerto Montt	237	1º Juzgado Civil de Puerto Montt	2.412	-	-	-	-	-	-	2.412
56	C.A. de Puerto Montt	238	1º Juzgado de Letras de Puerto Varas	1.466	897	-	-	-	-	240	2.603
56	C.A. de Puerto Montt	240	Juzgado de Letras y Garantía de Calbuco	480	58	-	1.289	-	1.168	58	3.053
56	C.A. de Puerto Montt	241	Juzgado de Letras y Garantía de Maullín	49	16	-	373	-	220	4	662
56	C.A. de Puerto Montt	242	Juzgado de Letras de Castro	2.026	-	-	-	-	-	-	2.026
56	C.A. de Puerto Montt	243	Juzgado de Letras de Ancud	575	215	-	-	-	-	79	869
56	C.A. de Puerto Montt	244	Juzgado de Letras y Garantía de Achao	70	34	-	267	-	303	20	694
56	C.A. de Puerto Montt	245	Juzgado de Letras y Garantía de Chaitén	153	30	-	234	-	411	17	845
56	C.A. de Puerto Montt	659	Juzgado de Letras y Garantía de Los Muermos	93	42	-	568	-	247	7	957
56	C.A. de Puerto Montt	662	Juzgado de Letras y Garantía de Quellón	446	-	-	1.137	-	1.483	-	3.066
56	C.A. de Puerto Montt	1012	2º Juzgado Civil de Puerto Montt	2.399	-	-	-	-	-	-	2.399
56	C.A. de Puerto Montt	1013	Juzgado de Letras y Garantía de Hualaihue	67	22	-	326	-	405	2	822
56	C.A. de Puerto Montt	1089	Juzgado de Garantía de Castro	-	-	-	-	-	3.321	-	3.321
56	C.A. de Puerto Montt	1090	Juzgado de Garantía de Puerto Montt	-	-	-	-	-	9.816	-	9.816
56	C.A. de Puerto Montt	1091	Juzgado de Garantía de Puerto Varas	-	-	-	-	-	5.278	-	5.278
56	C.A. de Puerto Montt	1092	Juzgado de Garantía de Ancud	-	-	-	-	-	2.235	-	2.235
56	C.A. de Puerto Montt	1096	Tribunal de Juicio Oral en Lo Penal Puerto Montt	-	-	-	-	-	138	-	138
56	C.A. de Puerto Montt	1292	Juzgado de Familia de Ancud	-	-	-	1.931	-	-	-	1.931
56	C.A. de Puerto Montt	1293	Juzgado de Familia de Castro	-	-	-	3.485	-	-	-	3.485
56	C.A. de Puerto Montt	1294	Juzgado de Familia de Puerto Montt	-	-	-	11.111	-	-	-	11.111
56	C.A. de Puerto Montt	1295	Juzgado de Familia de Puerto Varas	-	-	-	3.410	-	-	-	3.410
56	C.A. de Puerto Montt	1328	Tribunal Oral en Lo Penal de Castro	-	-	-	-	-	111	-	111
56	C.A. de Puerto Montt	1346	Juzgado de Letras del Trabajo de Puerto Montt	-	2.306	-	-	-	-	1.577	3.883
56	C.A. de Puerto Montt	1361	Juzgado de Letras del Trabajo de Castro	-	580	-	-	-	-	276	856

COD. CORTE	GLS. CORTE	COD. TRIBUNAL	GLS. TRIBUNAL	CIVIL	COBRANZA	CRIMEN	FAMILIA	MENORES	PENAL	REFORMA LABORAL	TOTAL TÉRMINOS
90	C.A. de Santiago	277	19º Juzgado Civil de Santiago	9.959	-	-	-	-	-	-	9.959
90	C.A. de Santiago	278	20º Juzgado Civil de Santiago	10.503	-	-	-	-	-	-	10.503
90	C.A. de Santiago	279	21º Juzgado Civil de Santiago	10.152	-	-	-	-	-	-	10.152
90	C.A. de Santiago	280	22º Juzgado Civil de Santiago	10.433	-	-	-	-	-	-	10.433
90	C.A. de Santiago	281	23º Juzgado Civil de Santiago	9.434	-	-	-	-	-	-	9.434
90	C.A. de Santiago	282	24º Juzgado Civil de Santiago	10.474	-	-	-	-	-	-	10.474
90	C.A. de Santiago	283	25º Juzgado Civil de Santiago	10.443	-	-	-	-	-	-	10.443
90	C.A. de Santiago	284	26º Juzgado Civil de Santiago	9.413	-	-	-	-	-	-	9.413
90	C.A. de Santiago	285	27º Juzgado Civil de Santiago	10.428	-	-	-	-	-	-	10.428
90	C.A. de Santiago	286	28º Juzgado Civil de Santiago	10.190	-	-	-	-	-	-	10.190
90	C.A. de Santiago	287	29º Juzgado Civil de Santiago	10.487	-	-	-	-	-	-	10.487
90	C.A. de Santiago	288	30º Juzgado Civil de Santiago	9.514	-	-	-	-	-	-	9.514
90	C.A. de Santiago	323	34º Juzgado del Crimen de Santiago	-	-	513	-	-	-	-	513
90	C.A. de Santiago	387	Juzgado de Letras de Colina	4.719	1.461	-	-	-	-	1.185	7.365
90	C.A. de Santiago	1220	1º Juzgado de Garantía de Santiago	-	-	-	-	-	5.339	-	5.339
90	C.A. de Santiago	1221	2º Juzgado de Garantía de Santiago	-	-	-	-	-	11.089	-	11.089
90	C.A. de Santiago	1222	3º Juzgado de Garantía de Santiago	-	-	-	-	-	6.568	-	6.568
90	C.A. de Santiago	1223	4º Juzgado de Garantía de Santiago	-	-	-	-	-	10.566	-	10.566
90	C.A. de Santiago	1224	5º Juzgado de Garantía de Santiago	-	-	-	-	-	5.206	-	5.206
90	C.A. de Santiago	1225	6º Juzgado de Garantía de Santiago	-	-	-	-	-	5.697	-	5.697
90	C.A. de Santiago	1226	7º Juzgado de Garantía de Santiago	-	-	-	-	-	19.155	-	19.155
90	C.A. de Santiago	1227	8º Juzgado de Garantía de Santiago	-	-	-	-	-	8.300	-	8.300
90	C.A. de Santiago	1228	9º Juzgado de Garantía de Santiago	-	-	-	-	-	11.483	-	11.483
90	C.A. de Santiago	1232	13º Juzgado de Garantía de Santiago	-	-	-	-	-	6.468	-	6.468
90	C.A. de Santiago	1233	14º Juzgado de Garantía de Santiago	-	-	-	-	-	11.789	-	11.789
90	C.A. de Santiago	1235	Juzgado de Garantía de Colina	-	-	-	-	-	7.481	-	7.481
90	C.A. de Santiago	1244	1º Tribunal de Juicio Oral en Lo Penal de Santiago	-	-	-	-	-	231	-	231
90	C.A. de Santiago	1245	2º Tribunal de Juicio Oral en Lo Penal de Santiago	-	-	-	-	-	454	-	454
90	C.A. de Santiago	1246	3º Tribunal de Juicio Oral en Lo Penal de Santiago	-	-	-	-	-	141	-	141
90	C.A. de Santiago	1247	4º Tribunal de Juicio Oral en Lo Penal de Santiago	-	-	-	-	-	394	-	394
90	C.A. de Santiago	1248	5º Tribunal de Juicio Oral en Lo Penal de Santiago	-	-	-	-	-	178	-	178
90	C.A. de Santiago	1250	7º Tribunal de Juicio Oral en Lo Penal de Santiago	-	-	-	-	-	213	-	213
90	C.A. de Santiago	1298	1º Juzgado de Familia de Santiago	-	-	-	15.453	-	-	-	15.453
90	C.A. de Santiago	1299	2º Juzgado de Familia de Santiago	-	-	-	16.891	-	-	-	16.891
90	C.A. de Santiago	1300	3º Juzgado de Familia de Santiago	-	-	-	19.474	-	-	-	19.474
90	C.A. de Santiago	1301	4º Juzgado de Familia de Santiago	-	-	-	17.493	-	-	-	17.493
90	C.A. de Santiago	1302	Juzgado de Familia de Colina	-	-	-	6.565	-	-	-	6.565

COD. CORTE	GLS. CORTE	COD. TRIBUNAL	GLS. TRIBUNAL	CIVIL	COBRANZA	CRIMEN	FAMILIA	MENORES	PENAL	REFORMA LABORAL	TOTAL TÉRMINOS
90	C.A. de Santiago	1303	Juzgado de Familia de Pudahuel	-	-	-	19.032	-	-	-	19.032
90	C.A. de Santiago	1321	Tribunal de Juicio Oral en Lo Penal Colina	-	-	-	-	-	82	-	82
90	C.A. de Santiago	1329	Juzgado de Cobranza Laboral y Previsional de Santiago	-	44.037	-	-	-	-	-	44.037
90	C.A. de Santiago	1348	1º Juzgado de Letras del Trabajo de Santiago	-	-	-	-	-	-	14.934	14.934
90	C.A. de Santiago	1349	2º Juzgado de Letras del Trabajo de Santiago	-	-	-	-	-	-	16.411	16.411
90	C.A. de Santiago	1385	Centro de Medidas Cautelares	-	-	-	27.861	-	-	-	27.861
91	C.A. de San Miguel	343	1º Juzgado Civil de San Miguel	3.481	-	49	-	-	-	-	3.530
91	C.A. de San Miguel	344	2º Juzgado Civil de San Miguel	3.468	-	-	-	-	-	-	3.468
91	C.A. de San Miguel	345	3º Juzgado Civil de San Miguel	2.774	-	-	-	-	-	-	2.774
91	C.A. de San Miguel	364	1º Juzgado Civil de Puente Alto	9.054	-	-	-	-	-	-	9.054
91	C.A. de San Miguel	373	1º Juzgado de Letras de Talagante	772	477	-	-	-	-	150	1.399
91	C.A. de San Miguel	374	2º Juzgado de Letras de Talagante	623	415	-	-	-	-	157	1.195
91	C.A. de San Miguel	375	1º Juzgado de Letras de Melipilla	1.848	792	2	-	1	-	275	2.918
91	C.A. de San Miguel	377	1º Juzgado de Letras de Buin	1.183	582	7	-	-	-	155	1.927
91	C.A. de San Miguel	378	2º Juzgado de Letras de Buin	1.442	513	-	-	-	-	144	2.099
91	C.A. de San Miguel	388	Juzgado de Letras de Peñaflor	2.200	794	-	-	-	-	246	3.240
91	C.A. de San Miguel	390	4º Juzgado Civil de San Miguel	3.686	-	-	-	-	-	-	3.686
91	C.A. de San Miguel	400	1º Juzgado de Letras de San Bernardo	2.955	-	-	-	-	-	-	2.955
91	C.A. de San Miguel	401	2º Juzgado de Letras de San Bernardo	2.582	-	4	-	-	-	-	2.586
91	C.A. de San Miguel	1229	10º Juzgado de Garantía de Santiago	-	-	-	-	-	3.466	-	3.466
91	C.A. de San Miguel	1230	11º Juzgado de Garantía de Santiago	-	-	-	-	-	8.358	-	8.358
91	C.A. de San Miguel	1231	12º Juzgado de Garantía de Santiago	-	-	-	-	-	3.873	-	3.873
91	C.A. de San Miguel	1234	15º Juzgado de Garantía de Santiago	-	-	-	-	-	5.422	-	5.422
91	C.A. de San Miguel	1236	Juzgado de Garantía de Puente Alto	-	-	-	-	-	15.504	-	15.504
91	C.A. de San Miguel	1237	Juzgado de Garantía de San Bernardo	-	-	-	-	-	15.517	-	15.517
91	C.A. de San Miguel	1238	Juzgado de Garantía de Melipilla	-	-	-	-	-	6.192	-	6.192
91	C.A. de San Miguel	1239	Juzgado de Garantía de Curacaví	-	-	-	-	-	3.064	-	3.064
91	C.A. de San Miguel	1240	Juzgado de Garantía de Talagante	-	-	-	-	-	7.160	-	7.160
91	C.A. de San Miguel	1249	6º Tribunal de Juicio Oral en Lo Penal de San Miguel	-	-	-	-	-	414	-	414
91	C.A. de San Miguel	1304	1º Juzgado de Familia de San Miguel	-	-	-	14.328	-	-	-	14.328
91	C.A. de San Miguel	1305	2º Juzgado de Familia de San Miguel	-	-	-	14.065	-	-	-	14.065
91	C.A. de San Miguel	1306	Juzgado de Familia de Buin	-	-	-	5.470	-	-	-	5.470
91	C.A. de San Miguel	1307	Juzgado de Familia de Melipilla	-	-	-	4.876	-	-	-	4.876
91	C.A. de San Miguel	1308	Juzgado de Familia de Peñaflor	-	-	-	5.897	-	-	-	5.897
91	C.A. de San Miguel	1309	Juzgado de Familia de Puente Alto	-	-	-	15.212	-	-	-	15.212
91	C.A. de San Miguel	1310	Juzgado de Familia de San Bernardo	-	-	-	9.520	-	-	-	9.520
91	C.A. de San Miguel	1311	Juzgado de Familia de Talagante	-	-	-	5.075	-	-	-	5.075

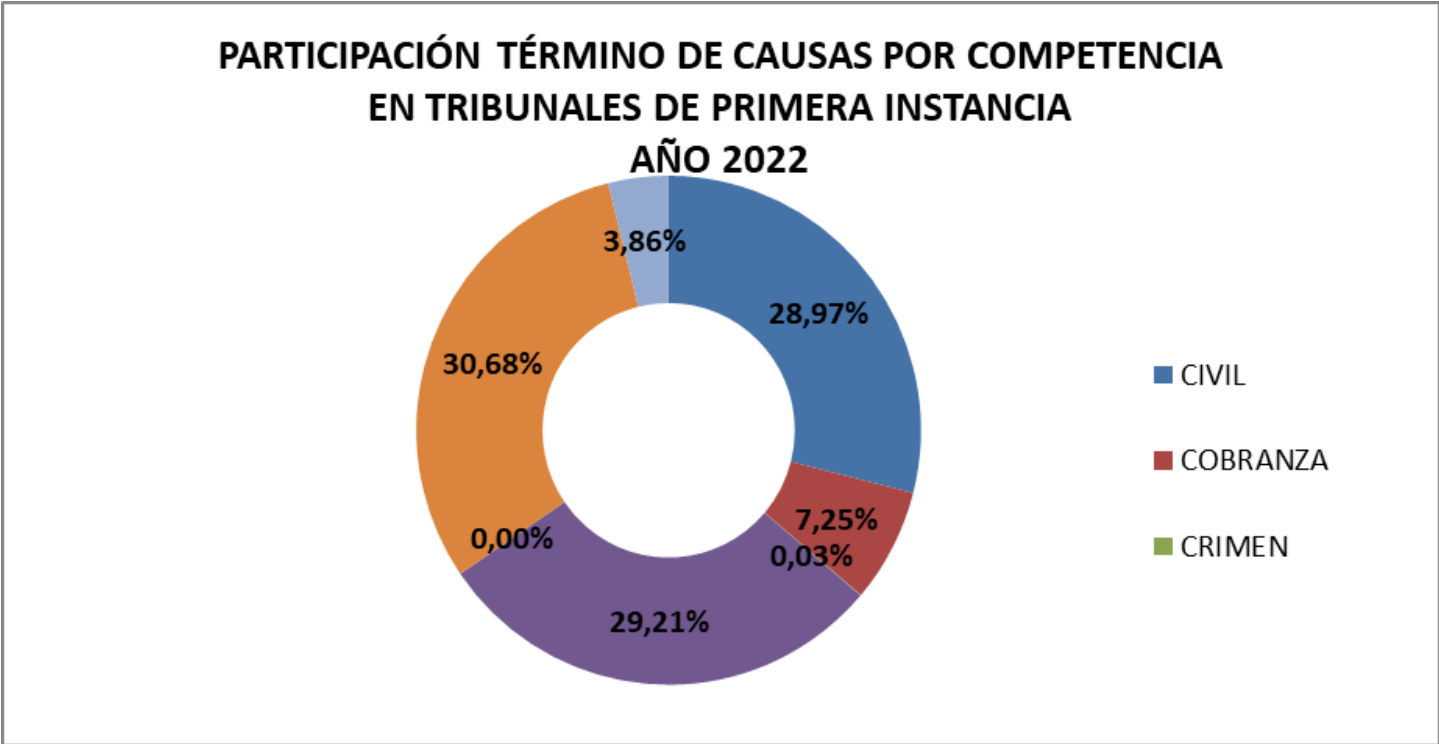
COD. CORTE	GLS. CORTE	COD. TRIBUNAL	GLS. TRIBUNAL	CIVIL	COBRANZA	CRIMEN	FAMILIA	MENORES	PENAL	REFORMA LABORAL	TOTAL TÉRMINOS
91	C.A. de San Miguel	1320	Tribunal de Juicio Oral en Lo Penal Talagante	-	-	-	-	-	176	-	176
91	C.A. de San Miguel	1322	Tribunal de Juicio Oral en Lo Penal Puente Alto	-	-	-	-	-	243	-	243
91	C.A. de San Miguel	1323	Tribunal de Juicio Oral en Lo Penal San Bernardo	-	-	-	-	-	232	-	232
91	C.A. de San Miguel	1330	Juzgado de Cobranza Laboral y Previsional de San Miguel	-	7.505	-	-	-	-	-	7.505
91	C.A. de San Miguel	1351	Juzgado de Letras del Trabajo de San Miguel	-	-	-	-	-	-	1.859	1.859
91	C.A. de San Miguel	1352	Juzgado de Letras del Trabajo de San Bernardo	-	1.893	-	-	-	-	1.366	3.259
91	C.A. de San Miguel	1355	Tribunal de Juicio Oral en Lo Penal de Melipilla	-	-	-	-	-	231	-	231
91	C.A. de San Miguel	1363	Juzgado de Letras del Trabajo de Puente Alto	-	1.887	-	-	-	-	865	2.752
Total general				567.737	142.048	653	572.593	1	601.393	75.568	1.959.993

3.18. PARTICIPACIÓN EN TÉRMINOS DE CAUSAS POR COMPETENCIA EN TRIBUNALES DE PRIMERA INSTANCIA
COMPARACIÓN 2022-2021

COMPETENCIA	2022	% PARTICIPACIÓN
CIVIL	567.737	28,97%
COBRANZA	142.048	7,25%
CRIMEN	653	0,03%
FAMILIA	572.593	29,21%
MENORES	1	0,00%
PROCESAL PENAL	601.393	30,68%
REFORMA LABORAL	75.568	3,86%
TOTAL CAUSAS	1.959.993	100,00%

COMPETENCIA	2021	% PARTICIPACIÓN
CIVIL	447.420	22,91%
COBRANZA	209.748	10,74%
CRIMEN	701	0,04%
FAMILIA	490.563	25,11%
MENORES	1	0,00%
PROCESAL PENAL	730.047	37,38%
REFORMA LABORAL	74.809	3,83%
TOTAL CAUSAS	1.953.289	100,00%

3.19. PARTICIPACIÓN TÉRMINO DE CAUSAS POR COMPETENCIA



**3.20. TÉRMINOS DE CAUSAS CIVILES POR PROCEDIMIENTOS EN TRIBUNALES DE PRIMERA INSTANCIA
2013 - 2022**

PROCEDIMIENTO	2013	2014	2015	2016	2017	2018	2019	2020	2021	2022
EJECUTIVO	242.451	369.968	494.536	548.598	550.447	486.656	493.664	329.753	317.699	305.873
GESTIONES PREPARATORIAS Y MEDIDAS PREJUDICIALES	509.145	831.458	1.072.167	1.045.284	587.626	632.156	450.171	196.200	22.356	126.857
MONITORIO	0	0	0	0	0	0	0	0	0	581
ORDINARIO	29.946	31.880	70.305	103.464	55.991	114.856	135.568	33.852	21.743	34.172
PARTICULARES	12	8	13	22	6	1	1	1	2	1
PROCEDIMIENTO CONCURSAL	0	8	199	785	1.898	2.688	3.768	7.243	7.994	7.923
QUIEBRAS	350	393	162	56	31	42	10	8	3	10
SUMARIO	28.791	30.671	29.846	30.876	36.339	32.687	32.635	20.152	20.074	31.906
VIOLENCIA INTRAFAMILIAR	8	9	18	17	22	19	34	10	3	7
VOLUNTARIO	51.946	61.151	50.465	53.855	48.842	57.815	51.078	55.519	57.546	60.407
TOTAL CAUSAS	862.649	1.325.546	1.717.711	1.782.957	1.281.202	1.326.920	1.166.929	642.738	447.420	567.737

**3.21. TÉRMINO DE CAUSAS CIVILES POR PROCEDIMIENTO Y TIPO DE TÉRMINO EN TRIBUNALES DE PRIMERA INSTANCIA
AÑO 2022**

TIPO DE TÉRMINO	Ejecutivo	Gestiones Preparatorias y Medidas Prejudiciales	Monitorio	Ordinario	Particulares	Procedimiento Concursal	Quiebras	Sumario	Violencia Intrafamiliar	Voluntario	Total general
Abandono del Procedimiento	13.696	787	-	2.422	1	-	-	1.206	-	4	18.116
Accede toma posesión inmueble	-	-	-	-	-	-	-	4	-	-	4
Acoge Excepciones	-	19	2	503	-	6	-	3	-	-	533
Acoge impugnación factura	-	30	-	-	-	-	-	-	-	-	30
Acumulación	2.614	292	-	55	-	1	-	47	-	4	3.013
Aprueba Acuerdo	-	-	-	-	-	21	-	-	-	-	21
Aprueba Cuenta	-	-	-	-	-	-	-	3	-	-	3
Audiencia Realizada	-	-	-	-	-	-	-	-	-	146	146
Avenimiento	7.246	630	9	1.188	-	9	-	1.346	-	2	10.430
Conciliación	12	19	-	419	-	-	-	1.784	-	-	2.234
Crédito Pagado	72.548	2.512	-	684	-	33	1	353	-	6	76.137
Demanda no presentada	62.241	106.229	138	5.343	-	426	-	3.223	-	3.793	181.393
Desistimiento	2.571	327	3	746	-	33	3	720	-	117	4.520
Entrega Cheque a expropiado	-	-	-	-	-	-	-	460	-	-	460
Incompetencia	409	67	1	168	-	21	-	114	7	97	884
Inicia Liquidación	-	-	-	-	-	14	-	-	-	-	14
Inicia Reorganización	-	-	-	-	-	10	-	-	-	-	10
Inscripción Cancelada	58	-	-	-	-	-	-	-	-	-	58
Niega deuda y/o firma	-	844	-	-	-	-	-	-	-	-	844
No corresponde Ingreso	1.207	109	18	332	-	15	1	689	-	319	2.690
No da curso Demanda	29.432	6.246	366	3.732	-	894	1	4.484	-	2.952	48.107
No realizada gestión	-	-	-	-	-	-	-	-	-	3.506	3.506
Notificación Realizada	-	-	-	-	-	-	-	-	-	35	35
Otros Términos	-	21	-	-	-	-	-	-	-	-	21
Protesto notificado y no pagado	-	3.359	-	-	-	-	-	-	-	-	3.359
Retiro Demanda	86.777	2.174	43	3.294	-	303	1	1.898	-	767	95.257
Ruptura de sellos	-	-	-	-	-	-	-	-	-	1	1
Sentencia Definitiva	26.640	2.975	-	14.935	-	1	3	15.243	-	34.410	94.207
Solicitud Caducada	-	-	-	-	-	-	-	18	-	14.165	14.183

TIPO DE TÉRMINO	Ejecutivo	Gestiones Preparatorias y Medidas Prejudiciales	Monitorio	Ordinario	Particulares	Procedimiento Concursal	Quiebras	Sumario	Violencia Intrafamiliar	Voluntario	Total general
Sustitución del Procedimiento	-	-	-	-	-	-	-	-	-	83	83
Termina Liquidación	-	-	-	-	-	6.136	-	-	-	-	6.136
Transacción	422	217	1	351	-	-	-	311	-	-	1.302
TOTAL CAUSAS	305.873	126.857	581	34.172	1	7.923	10	31.906	7	60.407	567.737

**3.22. TÉRMINOS DE CAUSAS CIVILES POR TIPO DE TÉRMINO EN TRIBUNALES DE PRIMERA INSTANCIA
COMPARACIÓN 2022 – 2021**

TIPO TÉRMINO	AÑO		VARIACIÓN 2022 RESPECTO AÑO 2021
	2022	2021	
Abandono del Procedimiento	18.116	14.210	27,49%
Accede toma posesión inmueble	4	2	100,00%
Acoge Excepciones	533	368	44,84%
Acoge impugnación factura	30	18	66,67%
Acoge Oposición de Notificación	-	1	-100,00%
Acumulación	3.013	4.647	-35,16%
Aprueba Acuerdo	21	20	5,00%
Aprueba Cuenta	3	4	-25,00%
Audiencia Realizada	146	128	14,06%
Avenimiento	10.430	11.368	-8,25%
Conciliación	2.234	1.869	19,53%
Crédito Pagado	76.137	91.884	-17,14%
Demanda no presentada	181.393	61.416	195,35%
Desistimiento	4.520	4.523	-0,07%
Entrega Cheque a expropiado	460	305	50,82%
Incompetencia	884	1.091	-18,97%
Inicia Liquidación	14	24	-41,67%
Inicia Reorganización	10	3	233,33%
Inscripción Cancelada	58	29	100,00%
Niega deuda y/o firma	844	604	39,74%
No corresponde Ingreso	2.690	1.802	49,28%
No da curso Demanda	48.107	54.328	-11,45%
No realizada gestión	3.506	4.986	-29,68%
Notificación Realizada	35	31	12,90%
Otros Términos	21	99	-78,79%
Protesto notificado y no pagado	3.359	441	661,68%
Protesto notificado y pagado	95.257	10	952470,00%
Retira Acuerdo	-	1	-100,00%
Retiro Demanda	-	111.216	-100,00%
Ruptura de sellos	1	-	
Sentencia Definitiva	94.207	68.210	38,11%
Solicitud Caducada	14.183	6.164	130,09%
Sustitución del Procedimiento	83	70	18,57%
Termina Liquidación	6.136	6.008	2,13%
Transacción	1.302	1.540	-15,45%
TOTAL	567.737	447.420	26,89%

El término total año 2022 corresponde a 567.737 con un aumento del 26,89% respecto al año anterior.

**TÉRMINOS CIVILES por "Demanda no presentada"
COMPARACIÓN 2022 - 2021**

MATERIAS	2022	2021	VARIACIÓN % 2022 RESPECTO AÑO 2021
CONFESIÓN DE DEUDA, CITACIÓN	103.266	1.689	6014,03%
PAGARÉ, COBRO DE	59.162	40.841	44,86%
PESOS, COBRO DE	2.205	2.245	-1,78%
OTRAS MATERIAS	16.760	16.641	0,72%
TOTAL	181.393	61.416	195,35%

3.23. INGRESO Y TÉRMINO DE CAUSAS POR COMPETENCIA EN TRIBUNALES DE PRIMERA INSTANCIA**AÑO 2022**

COMPETENCIAS	INGRESO	TÉRMINO
CIVIL	891.171	567.737
COBRANZA	267.649	142.048
CRIMEN	189	653
FAMILIA	765.403	572.593
MENORES	-	1
PROCESAL PENAL	470.626	601.393
REFORMA LABORAL	73.904	75.568
TOTAL CAUSAS	2.468.942	1.959.993

Los términos incluyen causas ingresadas con anterioridad al año 2022

**3.24. INGRESOS Y TÉRMINOS DE CAUSAS CIVILES POR PROCEDIMIENTO Y MÓTIVOS DE TÉRMINO EN TRIBUNALES DE PRIMERA INSTANCIA
AÑO 2022**

PROCEDIMIENTO	CAUSAS INGRESADAS	Sentencia Definitiva	Avenimiento	Transacción	Conciliación	Desistimiento	Abandono del Procedimiento	Crédito Pagado	Retiro Demanda	No da curso Demanda	Protesto notificado y no pagado	Demanda no presentada	Otros Términos (*)
Ejecutivo	573.602	26.640	7.246	422	12	2.571	13.696	72.548	86.777	29.432	-	62.241	4.288
Gestiones Preparatorias y Medidas Prejudiciales	146.025	2.975	630	217	19	327	787	2.512	2.174	6.246	3.359	106.229	1.382
Monitorio	1.665	-	9	1	-	3	-	-	43	366	-	138	21
Ordinario	52.412	14.935	1.188	351	419	746	2.422	684	3.294	3.732	-	5.343	1.058
Particulares	-	-	-	-	-	-	1	-	-	-	-	-	-
Procedimiento Concursal	5.518	1	9	-	-	33	-	33	303	894	-	426	6.224
Quiebras		3	-	-	-	3	-	1	1	1	-	-	1
Sumario	42.908	15.243	1.346	311	1.784	720	1.206	353	1.898	4.484	-	3.223	1.338
Violencia Intrafamiliar		-	-	-	-	-	-	-	-	-	-	-	7
Voluntario	69.041	34.410	2	-	-	117	4	6	767	2.952	-	3.793	18.356
Total general	891.171	94.207	10.430	1.302	2.234	4.520	18.116	76.137	95.257	48.107	3.359	181.393	32.675

(*) Otros Términos incluye : Accede toma posesión inmueble, Acoge Excepciones, Acoge impugnación factura, Acumulación, Aprueba Acuerdo, Aprueba Cuenta, Audiencia Realizada, Entrega Cheque a expropiado, Incompetencia, Inicia Liquidación, Inicia Reorganización, Inscripción Cancelada, Niega deuda y/o firma, No corresponde Ingreso, No realizada gestión, Notificación Realizada, Procedimiento Finalizado, Retira Acuerdo, Ruptura de sellos, Solicitud Caducada, Sustitución del Procedimiento, Termina Liquidación.

**3.25. INGRESO Y TÉRMINO CAUSAS DE COBRANZA POR PROCEDIMIENTO
EN TRIBUNALES DE PRIMERA INSTANCIA
COMPARACION 2022-2021**

PROCEDIMIENTO	INGRESO		VARIACIÓN % 2022 RESPECTO AÑO 2021
	2022	2021	
CUMPLIMIENTO LABORAL	13.549	13.578	-0,21%
EJECUTIVO DNP AUTOMÁTICA	124.041	149.800	-17,20%
EJECUTIVO LABORAL	6	7	-14,29%
EJECUTIVO PREVISIONAL	124.533	105.611	17,92%
EJECUTIVO PREVISIONAL ANTIGUO	2.715	2.614	3,86%
OTROS TÍTULOS EJECUTIVOS	2.449	1.760	39,15%
RECLAMO EJECUTIVO PREVISIONAL	356	400	-11,00%
TOTAL GENERAL	267.649	273.770	-2,24%

PROCEDIMIENTO	TÉRMINO		VARIACIÓN % 2022 RESPECTO AÑO 2021
	2022	2021	
CUMPLIMIENTO LABORAL	4.444	4.365	1,81%
EJECUTIVO DNP AUTOMÁTICA	73.834	110.283	-33,05%
EJECUTIVO LABORAL	6	5	20,00%
EJECUTIVO PREVISIONAL	61.643	93.265	-33,91%
EJECUTIVO PREVISIONAL ANTIGUO	888	803	10,59%
OTROS TÍTULOS EJECUTIVOS	1.216	996	22,09%
RECLAMO EJECUTIVO PREVISIONAL	15	23	-34,78%
METGE	2	8	-
TOTAL GENERAL	142.048	209.748	-32,28%

3.26. EVOLUCIÓN INGRESO Y TÉRMINO DE CAUSAS DE COBRANZA POR PROCEDIMIENTO EN TRIBUNALES DE PRIMERA INSTANCIA

EVOLUCIÓN DEL INGRESO DE CAUSAS 2013-2022

PROCEDIMIENTO	2013	2014	2015	2016	2017	2018	2019	2020	2021	2022	TOTAL	Variación % 2022 respecto 2013
CUMPLIMIENTO LABORAL	11.569	12.831	12.710	13.118	13.872	15.224	16.006	11.336	13.578	13.549	133.793	17,11%
EJECUTIVO DNP AUTOMÁTICA	181.661	158.158	144.420	168.571	113.594	176.361	132.184	128.587	149.800	124.041	1.477.377	-31,72%
EJECUTIVO LABORAL	218	266	122	85	103	7	7	8	7	6	829	-97,25%
EJECUTIVO PREVISIONAL	193.336	190.328	177.517	216.419	243.987	219.105	212.949	196.241	105.611	124.533	1.880.026	-35,59%
EJECUTIVO PREVISIONAL ANTIGUO	11.497	11.844	9.254	4.858	671	1.196	974	4.238	2.614	2.715	49.861	-76,39%
OTROS TÍTULOS EJECUTIVOS	2.871	2.645	2.492	2.358	3.105	3.041	3.183	2.572	1.760	2.449	26.476	-14,70%
RECLAMO EJECUTIVO PREVISIONAL	999	907	681	636	705	610	860	615	400	356	6.769	-64,36%
Total general	402.151	376.979	347.196	406.045	376.037	415.544	366.163	343.597	273.770	267.649	3.575.131	-33,45%

EVOLUCIÓN DEL TÉRMINO DE CAUSAS 2013-2022

PROCEDIMIENTO	2013	2014	2015	2016	2017	2018	2019	2020	2021	2022	TOTAL	Variación % 2022 respecto 2013
CUMPLIMIENTO LABORAL	4.119	7.413	7.382	11.931	5.002	6.248	5.773	3.764	4.365	4.444	60.441	7,89%
EJECUTIVO DNP AUTOMÁTICA	22.677	78.250	71.715	64.654	63.192	73.975	85.927	115.438	110.283	73.834	759.945	225,59%
EJECUTIVO LABORAL	199	192	702	84	35	61	17	16	5	6	1.317	-96,98%
EJECUTIVO PREVISIONAL	84.287	90.265	83.961	129.103	128.885	129.561	121.891	108.365	93.265	61.643	1.031.226	-26,87%
EJECUTIVO PREVISIONAL ANTIGUO	3.025	1.887	1.934	2.296	1.714	2.285	3.079	809	803	888	18.720	-70,64%
OTROS TÍTULOS EJECUTIVOS	1.555	1.619	3.241	2.195	1.480	1.570	1.544	1.229	996	1.216	16.645	-21,80%
RECLAMO EJECUTIVO PREVISIONAL	64	93	65	35	110	84	467	23	23	15	979	-76,56%
METGE	3.663	1.412	370	420	219	55	14	-	8	2	6.163	-99,95%
Total general	119.589	181.131	169.370	210.718	200.637	213.839	218.712	229.644	209.748	142.048	1.895.436	18,78%

**3.27. EVOLUCIÓN INGRESO Y TÉRMINO DE CAUSAS DE REFORMA LABORAL POR PROCEDIMIENTO
EN TRIBUNALES DE PRIMERA INSTANCIA**

EVOLUCIÓN DEL INGRESO DE CAUSAS 2013-2022

PROCEDIMIENTO	2013	2014	2015	2016	2017	2018	2019	2020	2021	2022	TOTAL	Variación % 2022 respecto 2013
MONITORIO	17.698	19.057	19.555	20.245	22.628	23.870	25.423	22.649	16.650	20.530	208.305	16,00%
ORDINARIO	24.427	26.627	28.364	32.775	37.470	40.421	42.206	36.452	35.127	37.621	341.490	54,01%
PRACTICA ANTISINDICAL	478	466	601	556	646	585	552	459	320	362	5.025	-24,27%
RECLAMO	3.094	2.801	3.357	4.257	3.860	4.198	3.678	2.587	2.730	3.720	34.282	20,23%
TUTELA	3.134	3.884	4.706	5.605	7.643	9.765	10.477	9.605	9.085	11.671	75.575	272,40%
Total general	48.831	52.835	56.583	63.438	72.247	78.839	82.336	71.752	63.912	73.904	664.677	51,35%

EVOLUCIÓN DEL TÉRMINO DE CAUSAS 2013-2022

PROCEDIMIENTO	2013	2014	2015	2016	2017	2018	2019	2020	2021	2022	TOTAL	Variación % 2022 respecto 2013
MONITORIO	18.382	19.536	20.511	21.144	22.807	24.325	26.083	22.052	22.996	21.013	218.849	14,31%
ORDINARIO	23.737	25.575	28.116	31.517	34.824	35.941	38.843	30.376	38.382	39.991	327.302	68,48%
PRACTICA ANTISINDICAL	428	460	560	567	618	514	520	369	423	323	4.782	-24,53%
RECLAMO	3.075	2.892	3.207	4.155	3.832	3.961	3.605	2.089	2.993	3.259	33.068	5,98%
TUTELA	3.147	3.499	4.478	5.385	6.832	7.927	9.494	7.322	10.015	10.982	69.081	248,97%
METGE	243	144	157	139	135	168	-	-	-	-	986	-100,00%
Total general	49.012	52.106	57.029	62.907	69.048	72.836	78.545	62.208	74.809	75.568	654.068	54,18%

3.28. CAUSAS PENDIENTES DE TRAMITACIÓN POR COMPETENCIA EN TRIBUNALES DE PRIMERA INSTANCIA

AL 31 DE DICIEMBRE 2022 / 31 DE DICIEMBRE 2021

COMPETENCIA	AÑO		VARIACIÓN % 2022 RESPECTO AÑO 2021
	2022	2021	
CIVIL	943.235	921.226	2,39%
COBRANZA	905.587	888.295	1,95%
CRIMEN	289	337	-14,24%
FAMILIA	140.149	135.312	3,57%
LABORAL ANTIGUO	1	28	-96,43%
MENORES	6	7	-14,29%
PROCESAL PENAL	451.805	590.900	-23,54%
REFORMA LABORAL	42.417	43.623	-2,76%
TOTAL	2.483.489	2.579.728	-3,73%

* Información considera causas en tramitación de sistemas y expedientes físicos.

**3.29. CAUSAS PENDIENTES DE TRAMITACIÓN EN TRIBUNALES DE PRIMERA INSTANCIA POR JURISDICCIÓN DE CORTES
AL 31 DE DICIEMBRE 2022**

CORTE	CIVIL	COBRANZA	CRIMEN	FAMILIA	LABORAL ANTIGUO	MENORES	PROCESAL PENAL	REFORMA LABORAL	Total general
C.A. DE ARICA	8.445	2.184	2	2.601	-	-	8.206	176	21.614
C.A. DE IQUIQUE	21.193	9.318	-	4.983	-	-	17.730	973	54.197
C.A. DE ANTOFAGASTA	42.507	20.447	-	6.174	-	-	21.723	4.207	95.058
C.A. DE COPIAPÓ	17.694	9.633	-	3.028	-	-	8.898	452	39.705
C.A. DE LA SERENA	30.262	22.309	-	8.440	-	-	16.539	1.650	79.200
C.A. DE VALPARAÍSO	70.088	64.143	5	13.297	-	-	60.506	4.744	212.783
C.A. DE RANCAGUA	29.564	14.502	19	7.137	-	-	20.616	1.649	73.487
C.A. DE TALCA	38.167	18.399	15	9.976	-	-	23.647	1.781	91.985
C.A. DE CHILLÁN	11.638	6.517	-	4.196	-	-	11.112	851	34.314
C.A. DE CONCEPCIÓN	57.699	24.169	6	9.062	-	-	38.953	3.740	133.629
C.A. DE TEMUCO	30.702	18.082	1	7.200	-	-	22.002	1.935	79.922
C.A. DE VALDIVIA	16.143	8.173	3	6.656	-	-	15.720	994	47.689
C.A. DE PUERTO MONTT	19.312	10.803	6	3.909	-	-	10.713	1.341	46.084
C.A. DE COYHAIQUE	4.501	1.221	-	959	-	-	3.361	201	10.243
C.A. DE PUNTA ARENAS	7.600	7.934	-	1.797	-	-	6.671	1.006	25.008
C.A. DE SANTIAGO	448.832	610.973	199	28.303	-	-	109.668	13.800	1.211.775
C.A. DE SAN MIGUEL	88.888	56.780	33	22.431	1	6	55.740	2.917	226.796
Total general	943.235	905.587	289	140.149	1	6	451.805	42.417	2.483.489

**3.30. PORCENTAJE DE PARTICIPACIÓN CAUSAS PENDIENTES DE TRAMITACIÓN POR COMPETENCIA,
EN TRIBUNALES DE PRIMERA INSTANCIA**

AL 31 DE DICIEMBRE 2022

COMPETENCIA	CAUSAS EN TRAMITACIÓN	% PARTICIPACIÓN
CIVIL	943.235	37,98%
COBRANZA	905.587	36,46%
CRIMEN	289	0,01%
FAMILIA	140.149	5,64%
LABORAL ANTIGUO	1	0,00%
MENORES	6	0,00%
PROCESAL PENAL	451.805	18,19%
REFORMA LABORAL	42.417	1,71%
TOTAL GENERAL	2.483.489	100,00%

**3.31. CAUSAS CIVILES EN TRAMITACIÓN POR PROCEDIMIENTO Y AÑO DE INGRESO DE LA CAUSA, EN TRIBUNALES DE PRIMERA INSTANCIA
SEGÚN INVENTARIOS AL 31 DE DICIEMBRE AÑO 2022**

CORTE	PROCEDIMIENTO	ANTES O IGUAL A 1999	2000	2001	2002	2003	2004	2005	2006	2007	2008	2009	2010	2011	2012	2013	2014	2015	2016	2017	2018	2019	2020	2021	2022	Total general	
C.A. de Arica	Ejecutivo	2	-	-	-	1	-	-	1	-	1	1	2	5	2	3	9	33	36	51	70	147	400	1.094	3.391	5.249	
C.A. de Arica	Gestiones Preparatorias y Medidas Prejudiciales	-	-	-	-	-	-	-	-	-	-	-	1	-	-	1	1	2	2	6	6	18	50	77	109	273	
C.A. de Arica	Monitorio	-	-	-	-	-	-	-	-	-	-	-	-	-	-	-	-	-	-	-	-	-	-	-	16	16	
C.A. de Arica	Ordinario	2	-	-	1	-	-	-	-	-	1	-	-	-	-	1	1	2	2	5	20	52	59	127	301	574	
C.A. de Arica	Procedimiento Concursal	-	-	-	-	-	-	-	-	-	-	-	-	-	-	-	-	-	2	4	4	13	35	47	84	189	
C.A. de Arica	Sumario	-	1	-	-	-	-	-	-	-	-	-	1	1	-	-	1	5	4	9	22	48	161	144	296	693	
C.A. de Arica	Voluntario	7	4	1	1	2	-	-	-	2	-	-	-	1	-	2	-	4	3	5	5	18	7	189	1.200	1.451	
C.A. de Iquique	Ejecutivo	5	3	3	-	1	1	1	-	2	6	4	9	9	11	19	17	52	78	100	112	204	392	1.108	6.115	8.252	
C.A. de Iquique	Gestiones Preparatorias y Medidas Prejudiciales	-	-	-	-	-	1	1	-	-	-	1	1	-	1	4	1	6	5	15	33	40	53	95	361	618	
C.A. de Iquique	Monitorio	-	-	-	-	-	-	-	-	-	-	-	-	-	-	-	-	-	-	-	-	-	-	-	-	11	11
C.A. de Iquique	Ordinario	-	-	-	-	-	-	-	-	-	-	1	1	1	9	2	-	11	9	16	38	110	99	229	640	1.166	
C.A. de Iquique	Procedimiento Concursal	-	-	-	-	-	-	-	-	-	-	-	-	-	-	-	-	1	-	3	13	16	47	64	77	221	
C.A. de Iquique	Quiebras	-	-	-	-	1	-	-	-	-	-	-	-	-	-	-	1	-	-	-	-	-	-	-	-	2	2
C.A. de Iquique	Sumario	4	1	-	-	-	-	4	-	-	3	2	3	4	12	7	6	25	24	57	31	62	106	268	547	1.166	
C.A. de Iquique	Voluntario	14	3	1	8	8	3	-	1	-	-	2	1	1	1	2	-	2	4	1	6	15	2.109	3.705	3.870	9.757	
C.A. de Antofagasta	Ejecutivo	17	2	1	2	4	4	6	12	7	25	21	34	51	58	168	224	383	431	613	1.022	1.754	2.744	3.815	13.766	25.164	
C.A. de Antofagasta	Gestiones Preparatorias y Medidas Prejudiciales	2	1	-	-	1	1	-	2	1	3	2	3	4	9	16	14	21	33	54	110	177	288	372	732	1.846	
C.A. de Antofagasta	Monitorio	-	-	-	-	-	-	-	-	-	-	-	-	-	-	-	-	-	-	-	-	-	-	-	-	17	17
C.A. de Antofagasta	Ordinario	7	2	1	-	1	4	2	1	1	-	1	3	4	1	5	13	21	36	45	113	225	266	504	1.112	2.368	
C.A. de Antofagasta	Procedimiento Concursal	-	-	-	-	-	-	-	-	-	-	-	-	-	-	-	-	2	6	12	21	34	103	119	142	439	
C.A. de	Quiebras	-	-	1	-	-	-	2	-	-	-	1	1	1	1	4	1	-	-	-	-	-	-	-	-	12	12

CORTE	PROCEDIMIENTO	ANTES O IGUAL A 1999	2000	2001	2002	2003	2004	2005	2006	2007	2008	2009	2010	2011	2012	2013	2014	2015	2016	2017	2018	2019	2020	2021	2022	Total general
Antofagasta																										
C.A. de Antofagasta	Sumario	21	3	1	-	3	1	2	-	1	3	4	7	9	19	23	20	28	39	72	116	230	282	435	934	2.253
C.A. de Antofagasta	Voluntario	46	4	6	5	8	2	1	4	8	3	4	4	9	9	9	24	12	99	115	320	457	579	953	7.727	10.408
C.A. de Copiapó	Ejecutivo	9	3	3	2	6	3	6	2	2	14	15	14	13	29	36	41	72	108	128	196	334	697	951	4.395	7.079
C.A. de Copiapó	Gestiones Preparatorias y Medidas Prejudiciales	-	-	-	-	-	-	-	-	-	-	1	-	2	2	3	1	8	7	10	19	37	58	59	212	419
C.A. de Copiapó	Monitorio	-	-	-	-	-	-	-	-	-	-	-	-	-	-	-	-	-	-	-	-	-	-	-	21	21
C.A. de Copiapó	Ordinario	2	-	-	-	-	-	1	-	1	-	2	2	-	2	4	6	7	6	13	25	72	71	139	317	670
C.A. de Copiapó	Procedimiento Concursal	-	-	-	-	-	-	-	-	-	-	-	-	-	-	-	-	1	1	4	5	13	30	31	46	131
C.A. de Copiapó	Quiebras	1	-	-	1	-	-	-	-	-	-	-	-	-	-	1	1	-	-	-	-	-	-	-	-	4
C.A. de Copiapó	Sumario	2	-	-	-	-	-	-	-	-	-	2	2	1	29	18	13	28	51	42	74	112	201	187	465	1.227
C.A. de Copiapó	Voluntario	6	1	-	-	1	1	-	-	3	1	1	5	12	11	10	5	25	16	23	260	248	481	1.317	5.716	8.143
C.A. de La Serena	Ejecutivo	34	7	14	12	8	7	12	15	17	14	45	33	48	48	76	119	198	281	367	615	1.173	2.303	2.563	10.568	18.577
C.A. de La Serena	Gestiones Preparatorias y Medidas Prejudiciales	4	1	3	-	1	2	-	2	1	-	1	3	8	8	26	24	20	31	112	147	157	234	290	705	1.780
C.A. de La Serena	Monitorio	-	-	-	-	-	-	-	-	-	-	-	-	-	-	-	-	-	-	-	-	-	-	-	51	51
C.A. de La Serena	Ordinario	3	-	-	1	2	-	6	1	1	3	6	4	7	12	16	11	22	47	46	106	222	262	543	1.062	2.383
C.A. de La Serena	Particulares	-	-	-	1	-	-	-	-	-	-	-	-	-	-	-	-	-	1	-	-	-	-	-	-	2
C.A. de La Serena	Procedimiento Concursal	-	-	-	-	-	-	-	-	-	-	-	-	-	-	-	-	1	6	21	43	61	71	97	149	449
C.A. de La Serena	Quiebras	2	-	-	1	-	-	-	-	-	-	4	1	1	-	3	4	-	-	-	-	-	-	-	-	16
C.A. de La Serena	Sumario	5	2	-	2	1	2	2	2	5	5	8	2	8	16	22	32	46	72	71	105	182	287	508	1.158	2.543
C.A. de La Serena	Voluntario	89	14	4	11	4	4	-	1	7	10	5	31	21	11	16	28	89	26	62	84	117	207	888	2.732	4.461

CORTE	PROCEDIMIENTO	ANTES O IGUAL A 1999	2000	2001	2002	2003	2004	2005	2006	2007	2008	2009	2010	2011	2012	2013	2014	2015	2016	2017	2018	2019	2020	2021	2022	Total general
C.A. de Valparaíso	Ejecutivo	94	15	26	19	36	26	31	43	59	90	100	94	158	160	264	346	498	672	1.111	1.797	4.966	7.117	6.359	22.416	46.497
C.A. de Valparaíso	Gestiones Preparatorias y Medidas Prejudiciales	14	1	-	-	1	1	2	4	3	6	2	11	6	11	16	37	35	64	118	184	438	538	713	3.111	5.316
C.A. de Valparaíso	Monitorio	-	-	-	-	-	-	-	-	-	-	-	-	-	-	-	-	-	-	-	-	-	-	-	91	91
C.A. de Valparaíso	Ordinario	42	4	5	4	3	3	12	9	11	7	12	17	22	28	33	45	77	109	152	244	801	662	918	2.554	5.774
C.A. de Valparaíso	Procedimiento Concursal	-	-	-	-	-	-	-	-	-	-	-	-	-	-	-	1	4	6	22	44	102	134	179	322	814
C.A. de Valparaíso	Quiebras	15	-	-	-	-	3	1	1	2	-	-	-	1	-	3	2	-	-	-	-	-	-	-	-	28
C.A. de Valparaíso	Sumario	33	4	8	4	7	6	7	16	4	7	16	21	19	19	42	43	74	122	125	263	539	643	953	2.724	5.699
C.A. de Valparaíso	Voluntario	264	31	54	60	36	26	30	22	15	21	14	20	27	52	43	75	85	205	81	290	402	415	911	2.690	5.869
C.A. de Rancagua	Ejecutivo	41	10	8	8	12	9	15	19	37	39	69	70	72	104	103	200	217	310	388	602	1.075	1.816	2.583	10.859	18.666
C.A. de Rancagua	Gestiones Preparatorias y Medidas Prejudiciales	5	2	1	-	1	-	1	-	2	2	1	7	9	6	17	24	21	30	65	79	143	233	264	650	1.563
C.A. de Rancagua	Monitorio	-	-	-	-	-	-	-	-	-	-	-	-	-	-	-	-	-	-	-	-	-	-	-	66	66
C.A. de Rancagua	Ordinario	9	2	3	2	2	3	3	2	-	6	7	11	13	11	19	28	36	66	68	146	298	297	542	1.294	2.868
C.A. de Rancagua	Procedimiento Concursal	-	-	-	-	-	-	-	-	-	-	-	-	-	-	-	-	7	6	16	23	39	75	99	125	390
C.A. de Rancagua	Quiebras	1	-	-	-	-	-	1	-	-	2	2	-	-	-	1	-	-	-	-	-	-	-	-	-	7
C.A. de Rancagua	Sumario	5	1	1	1	3	2	3	1	10	7	5	3	8	14	14	33	50	45	57	81	273	534	902	1.341	3.394
C.A. de Rancagua	Voluntario	105	10	13	18	17	4	1	8	4	6	7	10	8	101	47	28	28	42	46	55	68	135	422	1.427	2.610
C.A. de Talca	Ejecutivo	60	11	13	7	10	20	15	22	29	42	56	86	80	119	119	163	335	566	689	1.203	2.399	3.598	3.884	10.589	24.115
C.A. de Talca	Gestiones Preparatorias y Medidas Prejudiciales	8	1	-	1	2	-	1	2	3	2	3	8	6	17	24	30	35	86	138	175	296	347	337	854	2.376
C.A. de Talca	Monitorio	-	-	-	-	-	-	-	-	-	-	-	-	-	-	-	-	-	-	-	-	-	-	-	56	56
C.A. de Talca	Ordinario	14	2	4	4	4	4	4	3	5	5	8	15	14	14	30	34	47	83	106	192	372	459	828	1.439	3.690
C.A. de Talca	Particulares	-	-	-	-	-	-	-	-	-	1	-	-	-	-	-	-	-	-	-	-	-	-	-	-	1
C.A. de Talca	Procedimiento Concursal	-	-	-	-	-	-	-	-	-	-	-	-	-	-	-	-	5	9	14	39	67	76	87	133	430

CORTE	PROCEDIMIENTO	ANTES O IGUAL A 1999	2000	2001	2002	2003	2004	2005	2006	2007	2008	2009	2010	2011	2012	2013	2014	2015	2016	2017	2018	2019	2020	2021	2022	Total general
C.A. de Talca	Quiebras	4	-	-	1	1	-	1	-	-	4	-	-	1	1	1	2	-	-	-	-	-	-	-	-	16
C.A. de Talca	Sumario	6	-	1	3	2	4	7	4	5	10	5	8	13	28	29	29	50	66	100	171	343	645	757	1.524	3.810
C.A. de Talca	Voluntario	141	35	20	19	30	21	7	4	2	4	11	7	17	22	16	45	35	54	79	136	211	191	697	1.869	3.673
C.A. de Chillán	Ejecutivo	41	9	1	6	8	7	8	7	11	23	27	40	39	42	64	90	130	104	129	231	479	673	949	3.987	7.105
C.A. de Chillán	Gestiones Preparatorias y Medidas Prejudiciales	6	-	2	1	-	1	-	3	1	1	5	6	4	3	10	9	15	17	18	32	67	76	100	289	666
C.A. de Chillán	Monitorio	-	-	-	-	-	-	-	-	-	-	-	-	-	-	-	-	-	-	-	-	-	-	-	7	7
C.A. de Chillán	Ordinario	11	2	1	1	3	-	1	1	5	1	6	2	4	10	8	15	20	30	17	47	68	117	195	419	984
C.A. de Chillán	Procedimiento Concursal	-	-	-	-	-	-	-	-	-	-	-	-	-	-	-	-	5	1	8	8	17	44	50	77	210
C.A. de Chillán	Quiebras	14	1	-	1	-	-	-	1	-	1	1	-	2	1	-	1	-	-	-	-	-	-	-	-	23
C.A. de Chillán	Sumario	10	1	1	1	1	3	2	2	5	7	5	6	5	5	3	9	21	31	23	36	92	102	237	703	1.311
C.A. de Chillán	Voluntario	82	7	15	15	14	14	4	8	1	2	3	1	5	13	26	27	24	26	33	60	46	28	193	685	1.332
C.A. de Concepción	Ejecutivo	73	9	13	15	7	14	29	23	24	53	63	73	111	148	210	334	459	535	727	1.317	3.760	6.420	5.702	18.710	38.829
C.A. de Concepción	Gestiones Preparatorias y Medidas Prejudiciales	9	-	1	2	4	3	-	4	3	7	4	3	9	12	21	46	31	43	74	241	283	460	444	1.141	2.845
C.A. de Concepción	Monitorio	-	-	-	-	-	-	-	-	-	-	-	-	-	-	-	-	-	-	-	-	-	-	-	58	58
C.A. de Concepción	Ordinario	25	3	2	2	3	5	8	2	4	10	9	12	9	17	24	28	59	140	126	246	773	971	1.140	2.115	5.733
C.A. de Concepción	Particulares	-	-	-	-	-	-	-	-	-	1	-	1	-	-	-	-	-	-	-	-	-	-	-	-	2
C.A. de Concepción	Procedimiento Concursal	-	-	-	-	-	-	-	-	-	-	-	-	-	-	-	1	2	10	28	49	127	222	242	424	1.105
C.A. de Concepción	Quiebras	10	8	1	5	5	1	1	-	2	4	1	-	1	5	1	3	-	-	-	-	-	-	-	-	48
C.A. de Concepción	Sumario	7	1	1	2	2	5	2	6	3	5	5	9	18	20	29	33	99	86	104	212	430	706	912	2.200	4.897
C.A. de Concepción	Voluntario	137	13	14	18	20	9	2	5	2	3	26	11	17	12	24	13	59	43	56	83	160	324	979	2.152	4.182
C.A. de Temuco	Ejecutivo	46	9	7	8	7	12	17	23	25	26	35	62	68	58	67	119	151	422	627	1.159	1.759	2.260	2.391	10.179	19.537

CORTE	PROCEDIMIENTO	ANTES O IGUAL A 1999	2000	2001	2002	2003	2004	2005	2006	2007	2008	2009	2010	2011	2012	2013	2014	2015	2016	2017	2018	2019	2020	2021	2022	Total general
C.A. de Temuco	Gestiones Preparatorias y Medidas Prejudiciales	3	2	3	1	-	1	1	4	4	5	2	3	5	12	8	10	18	135	217	171	251	276	206	730	2.068
C.A. de Temuco	Monitorio	-	-	-	-	-	-	-	-	-	-	-	-	-	-	-	-	-	-	-	-	-	-	-	31	31
C.A. de Temuco	Ordinario	22	2	1	2	3	4	-	4	1	2	7	9	7	10	18	25	44	77	120	202	290	389	514	1.308	3.061
C.A. de Temuco	Procedimiento Concursal	-	-	-	-	-	-	-	-	-	-	-	-	-	-	-	-	-	10	28	40	61	101	118	272	630
C.A. de Temuco	Quiebras	1	-	-	3	1	-	-	-	1	-	-	3	2	-	-	-	-	-	-	-	-	-	-	-	11
C.A. de Temuco	Sumario	9	2	2	2	3	2	6	3	3	11	2	4	15	8	21	33	35	83	86	125	236	427	726	1.347	3.191
C.A. de Temuco	Voluntario	62	7	9	11	11	10	4	2	1	2	3	7	3	5	9	11	17	58	130	82	151	146	319	1.113	2.173
C.A. de Valdivia	Ejecutivo	15	2	3	4	4	4	4	7	5	5	15	20	17	24	31	39	50	56	167	222	446	978	1.284	7.352	10.754
C.A. de Valdivia	Gestiones Preparatorias y Medidas Prejudiciales	1	-	-	-	-	-	3	-	-	1	-	-	2	2	1	4	3	4	17	25	63	81	82	425	714
C.A. de Valdivia	Monitorio	-	-	-	-	-	-	-	-	-	-	-	-	-	-	-	-	-	-	-	-	-	-	-	36	36
C.A. de Valdivia	Ordinario	4	-	-	1	1	-	-	-	3	1	-	1	2	1	2	6	13	23	37	55	134	170	270	878	1.602
C.A. de Valdivia	Procedimiento Concursal	-	-	-	-	-	-	-	-	-	-	-	-	-	-	-	-	-	4	6	6	30	38	63	115	262
C.A. de Valdivia	Quiebras	-	-	-	-	-	-	-	-	-	-	-	-	1	3	-	1	-	-	-	-	-	-	-	-	5
C.A. de Valdivia	Sumario	5	-	-	-	1	1	-	1	2	1	1	4	-	4	6	3	17	21	28	62	124	195	414	902	1.792
C.A. de Valdivia	Voluntario	13	3	3	4	3	1	-	-	-	2	1	2	3	5	2	1	6	6	14	19	50	48	127	665	978
C.A. de Puerto Montt	Ejecutivo	26	5	4	1	3	8	7	5	17	32	59	73	45	42	50	92	97	161	210	340	613	1.157	1.807	7.616	12.470
C.A. de Puerto Montt	Gestiones Preparatorias y Medidas Prejudiciales	1	-	-	-	1	-	-	-	1	3	1	3	6	6	5	9	8	19	43	49	103	137	166	630	1.191
C.A. de Puerto Montt	Monitorio	-	-	-	-	-	-	-	-	-	-	-	-	-	-	-	-	-	-	-	-	-	-	-	10	10

CORTE	PROCEDIMIENTO	ANTES O IGUAL A 1999	2000	2001	2002	2003	2004	2005	2006	2007	2008	2009	2010	2011	2012	2013	2014	2015	2016	2017	2018	2019	2020	2021	2022	Total general
Arenas																										
C.A. de Punta Arenas	Ordinario	3	-	-	-	-	1	-	1	1	-	-	-	5	3	6	3	6	12	17	31	51	66	139	370	715
C.A. de Punta Arenas	Particulares	-	-	-	-	-	-	-	-	-	-	-	-	1	-	-	-	-	-	-	-	-	-	-	-	1
C.A. de Punta Arenas	Procedimiento Concursal	-	-	-	-	-	-	-	-	-	-	-	-	-	-	-	-	1	1	2	5	6	14	19	25	73
C.A. de Punta Arenas	Quiebras	1	-	-	-	-	-	-	-	-	1	-	-	-	-	-	-	-	-	-	-	-	-	-	-	2
C.A. de Punta Arenas	Sumario	-	-	-	-	-	1	-	-	-	1	1	-	3	2	-	6	21	13	7	16	48	98	179	312	708
C.A. de Punta Arenas	Voluntario	26	3	3	-	1	1	1	-	-	-	2	2	5	4	3	1	15	10	9	17	25	25	157	475	785
C.A. de Santiago	Ejecutivo	455	85	123	124	131	139	148	231	350	482	722	575	625	763	1.265	2.019	2.996	3.330	4.915	10.500	19.714	35.546	55.247	208.380	348.865
C.A. de Santiago	Gestiones Preparatorias y Medidas Prejudiciales	70	8	12	25	12	21	19	17	25	22	35	46	50	86	125	187	304	366	638	1.579	2.197	3.094	5.595	14.860	29.393
C.A. de Santiago	Monitorio	-	-	-	-	-	-	-	-	-	-	-	-	-	-	-	-	-	-	-	-	-	-	-	327	327
C.A. de Santiago	Ordinario	160	19	30	25	28	36	55	21	19	33	54	54	81	105	155	258	482	742	674	1.534	3.015	3.529	6.175	17.052	34.336
C.A. de Santiago	Particulares	1	1	-	-	-	-	2	1	1	2	-	-	-	-	-	-	-	-	-	-	-	-	1	-	9
C.A. de Santiago	Procedimiento Concursal	-	-	-	-	-	-	-	-	-	-	-	-	-	-	-	7	81	159	170	285	445	566	833	1.168	3.714
C.A. de Santiago	Quiebras	167	10	21	9	18	14	12	11	14	18	27	21	27	26	33	63	-	-	-	-	-	-	-	-	491
C.A. de Santiago	Sumario	64	12	13	19	18	18	25	12	16	20	23	34	47	80	127	196	312	430	441	853	1.749	2.046	3.286	9.325	19.166
C.A. de Santiago	Voluntario	523	77	94	84	105	41	25	26	45	27	35	53	58	75	83	126	168	243	119	245	406	673	2.179	7.021	12.531
C.A. de San Miguel	Ejecutivo	70	12	11	9	31	14	13	34	40	75	117	110	129	110	137	235	587	1.348	2.356	5.009	7.279	10.574	10.523	22.858	61.681

CORTE	PROCEDIMIENTO	ANTES O IGUAL A 1999	2000	2001	2002	2003	2004	2005	2006	2007	2008	2009	2010	2011	2012	2013	2014	2015	2016	2017	2018	2019	2020	2021	2022	Total general
C.A. de San Miguel	Gestiones Preparatorias y Medidas Prejudiciales	10	1	2	2	6	4	5	7	2	4	12	11	16	29	19	44	106	459	278	374	440	788	810	1.283	4.712
C.A. de San Miguel	Monitorio	-	-	-	-	-	-	-	-	-	-	-	-	-	-	-	-	-	-	-	-	-	-	-	196	196
C.A. de San Miguel	Ordinario	31	8	6	6	7	6	16	4	7	13	16	18	23	30	32	73	80	195	528	734	934	975	1.963	3.324	9.029
C.A. de San Miguel	Particulares	-	-	-	-	-	-	-	-	-	-	-	-	-	-	-	-	1	-	-	-	-	-	-	-	1
C.A. de San Miguel	Procedimiento Concursal	-	-	-	-	-	-	-	-	-	-	-	-	-	-	-	-	6	37	75	163	192	218	405	423	1.519
C.A. de San Miguel	Quiebras	8	2	3	3	4	1	-	2	2	2	2	-	1	1	5	8	-	-	-	-	-	-	-	-	44
C.A. de San Miguel	Sumario	14	2	4	1	3	3	7	6	6	10	15	13	17	28	17	83	148	197	416	568	897	789	1.140	2.480	6.864
C.A. de San Miguel	Voluntario	198	30	29	29	31	11	14	4	10	6	18	29	20	64	31	28	55	101	161	206	233	311	843	2.380	4.842
	TOTAL CAUSAS	3.632	545	637	649	726	595	633	702	922	1.292	1.839	1.905	2.245	2.938	4.084	6.177	9.649	13.983	19.624	37.126	68.344	107.831	154.034	503.123	943.235

**3.33. EVOLUCIÓN INVENTARIOS CIVILES POR JURISDICCIÓN DE CORTES DE APELACIONES
SEGÚN INVENTARIOS DE DICIEMBRE, 2013 - 2022**

CORTE	INVENTARIO 2013	INVENTARIO 2014	INVENTARIO 2015	INVENTARIO 2016	INVENTARIO 2017	INVENTARIO 2018	INVENTARIO 2019	INVENTARIO 2020	INVENTARIO 2021	INVENTARIO 2022
CORTE DE APELACIONES DE ARICA	9.187	7.282	7.029	7.004	7.670	8.854	7.770	7.954	8.885	8.445
CORTE DE APELACIONES DE IQUIQUE	18.564	16.748	17.490	17.870	21.485	21.964	24.030	18.254	17.926	21.193
CORTE DE APELACIONES DE ANTOFAGASTA	39.010	30.738	37.410	39.369	38.333	39.460	45.613	50.500	49.773	42.507
CORTE DE APELACIONES DE COPIAPÓ	25.539	22.434	21.369	19.794	21.442	22.341	20.176	22.255	19.331	17.694
CORTE DE APELACIONES DE LA SERENA	26.962	23.263	26.051	24.902	27.274	30.790	36.511	32.125	32.810	30.262
CORTE DE APELACIONES DE VALPARAISO	69.141	60.275	66.088	59.319	61.917	69.792	77.396	75.156	71.851	70.088
CORTE DE APELACIONES DE RANCAGUA	27.670	25.038	29.264	33.885	33.242	34.356	35.329	32.580	32.834	29.564
CORTE DE APELACIONES DE TALCA	37.319	30.030	33.748	32.254	32.347	36.523	39.565	43.087	35.901	38.167
CORTE DE APELACIONES DE CHILLÁN	17.616	12.292	11.878	13.000	14.431	17.389	16.395	14.979	11.997	11.638
CORTE DE APELACIONES DE CONCEPCIÓN	52.478	45.263	47.022	40.752	44.406	48.609	54.822	56.515	57.720	57.699
CORTE DE APELACIONES DE TEMUCO	27.550	22.467	24.269	23.804	26.876	29.748	34.446	37.100	32.981	30.702
CORTE DE APELACIONES DE VALDIVIA	14.157	12.409	14.884	15.071	17.567	18.166	19.111	18.840	14.357	16.143
CORTE DE APELACIONES DE PUERTO MONTT	24.686	17.492	16.873	17.234	19.413	18.500	21.435	19.850	18.550	19.312
CORTE DE APELACIONES DE COYHAIQUE	3.409	2.758	3.281	2.850	3.835	4.008	4.386	4.150	4.188	4.501
CORTE DE APELACIONES DE PUNTA ARENAS	7.261	5.435	5.807	5.840	6.292	6.835	7.312	6.441	6.216	7.600
CORTE DE APELACIONES DE SANTIAGO	259.007	253.145	328.066	321.159	339.447	389.991	401.341	429.620	419.576	448.832
CORTE DE APELACIONES DE SAN MIGUEL	69.473	50.200	68.413	61.328	76.377	97.703	117.525	102.732	86.330	88.888
Total general	729.029	637.269	758.942	735.435	792.354	895.029	963.163	972.138	921.226	943.235

INGRESO CIVIL

1.366.467

1.801.912

2.234.063

2.220.401

1.759.237

1.845.642

1.685.290

1.085.250

670.016

891.171

**3.34. EVOLUCIÓN DE AUDIENCIAS REALIZADAS REFORMA LABORAL EN TRIBUNALES DE PRIMERA INSTANCIA
PERIODO 2013-2022**

TIPO DE AUDIENCIA	2013	2014	2015	2016	2017	2018	2019	2020	2021	2022	Variación % 2022 respecto 2013
AUDIENCIA DE JUICIO	11.656	12.182	13.816	16.110	17.574	18.423	20.089	13.360	21.220	21.749	86,59%
AUDIENCIA ESPECIAL	358	448	499	670	785	891	942	1.046	1.328	1.682	369,83%
AUDIENCIA PREPARATORIA	23.831	25.346	29.242	32.353	36.999	40.018	43.589	31.684	37.776	41.189	72,84%
AUDIENCIA ÚNICA	10.546	10.585	11.589	12.250	12.341	12.791	14.040	9.008	12.254	10.998	4,29%
Total general	46.391	48.561	55.146	61.383	67.699	72.123	78.660	55.098	72.578	75.618	63,00%

3.35. EVOLUCIÓN DE AUDIENCIAS REALIZADAS PENAL EN TRIBUNALES DE PRIMERA INSTANCIA
PERIODO 2013 - 2022

CORTE	2013	2014	2015	2016	2017	2018	2019	2020	2021	2022	VARIACIÓN % 2022 respecto del año 2013
C.A. DE ARICA	17.869	18.977	21.735	27.935	30.451	31.886	37.869	24.981	29.240	24.188	35,36%
C.A. DE IQUIQUE	20.693	25.052	32.945	35.719	38.102	41.087	44.807	39.557	46.845	49.600	139,69%
C.A. DE ANTOFAGASTA	47.764	49.454	51.096	70.822	63.373	75.727	78.443	47.821	72.033	66.453	39,13%
C.A. DE COPIAPÓ	23.105	24.380	23.619	30.552	31.431	29.354	30.161	25.128	31.327	31.098	34,59%
C.A. DE LA SERENA	42.225	47.220	53.169	55.463	54.501	52.493	47.834	41.139	53.941	55.730	31,98%
C.A. DE VALPARAÍSO	107.476	116.079	129.967	137.519	137.620	148.084	153.858	102.964	169.094	169.299	57,52%
C.A. DE RANCAGUA	60.933	64.469	78.712	89.008	90.542	94.759	97.041	83.131	104.886	97.481	59,98%
C.A. DE TALCA	51.462	61.349	63.572	73.453	66.895	72.884	73.880	51.887	70.061	70.873	37,72%
C.A. DE CHILLÁN	17.607	18.305	20.782	24.967	27.396	27.041	33.326	26.141	39.809	39.867	126,43%
C.A. DE CONCEPCIÓN	72.434	78.203	87.851	99.550	97.640	102.595	102.590	73.490	103.014	112.614	55,47%
C.A. DE TEMUCO	50.285	54.301	59.934	75.410	71.793	75.969	79.355	52.785	73.636	79.523	58,14%
C.A. DE VALDIVIA	30.560	30.740	35.694	42.010	42.901	48.495	51.737	31.379	48.212	53.405	74,75%
C.A. DE PUERTO MONTT	30.119	32.220	39.387	43.100	41.219	44.765	48.556	37.208	48.795	45.954	52,57%
C.A. DE COYHAIQUE	7.372	7.768	9.045	11.464	10.461	10.714	10.165	10.147	12.922	13.154	78,43%
C.A. DE PUNTA ARENAS	9.027	9.538	11.564	13.096	13.162	13.957	15.261	11.813	14.766	15.124	67,54%
C.A. DE SANTIAGO	208.643	230.648	280.641	305.881	279.005	296.668	293.931	202.808	269.298	279.561	33,99%
C.A. DE SAN MIGUEL	130.223	137.680	167.932	193.861	180.371	189.872	186.407	123.064	170.664	194.202	49,13%
TOTAL ANUAL	927.797	1.006.383	1.167.645	1.329.810	1.276.863	1.356.350	1.385.221	985.443	1.358.543	1.398.126	50,69%

**3.36. EVOLUCIÓN DE AUDIENCIAS REALIZADAS PENAL, POR TIPO DE AUDIENCIA
PERIODO 2013-2022**

AUDIENCIAS REALIZADAS EN JUZGADOS DE GARANTÍA Y JUZGADOS CON COMPETENCIA PENAL

TIPO DE AUDIENCIA	2013	2014	2015	2016	2017	2018	2019	2020	2021	2022	VARIACIÓN % 2022 RESPECTO AÑO 2013
CONTROL DE LA DETENCIÓN.	263.041	271.935	284.774	293.081	282.644	292.894	284.863	206.222	213.330	246.161	-18,90%
FORMALIZACIÓN DE LA INVESTIGACIÓN.	94.391	93.793	105.917	117.252	107.311	111.676	122.205	97.052	144.002	122.082	52,56%
PROCEDIMIENTO SIMPLIFICADO.	117.930	127.654	145.818	174.049	154.747	173.448	174.805	141.737	249.289	192.925	111,39%
APERCEBIMIENTO O COMUNIC. DE CIERRE	40.080	44.361	50.380	57.722	56.292	59.404	58.107	50.045	62.535	63.758	56,03%
SOBRESEIMIENTO.	34.242	46.180	36.609	30.163	30.369	26.936	26.088	17.764	27.215	19.878	-20,52%
PREPARACIÓN JUICIO ORAL.	40.341	45.629	53.422	71.305	69.189	71.248	70.548	49.652	76.496	86.593	89,62%
LEY 18.216.	39.267	41.673	51.604	62.762	64.336	66.792	68.402	36.755	45.292	51.421	15,34%
PROCEDIMIENTO ABREVIADO.	26.830	29.372	40.181	49.538	47.503	49.380	49.961	36.666	55.506	59.480	106,88%
OTRAS	246.524	276.473	362.240	430.817	417.448	462.120	489.597	315.328	440.869	503.312	78,83%
TOTAL ANUAL	902.646	977.070	1.130.945	1.286.689	1.229.839	1.313.898	1.344.576	951.221	1.314.534	1.345.610	45,63%

AUDIENCIAS REALIZADAS EN TRIBUNALES DE JUICIO ORAL EN LO PENAL

TIPO DE AUDIENCIA	2013	2014	2015	2016	2017	2018	2019	2020	2021	2022	VARIACIÓN % 2022 RESPECTO AÑO 2013
JUICIO ORAL TOP	10.858	12.547	16.022	18.161	21.568	18.483	17.453	7.481	11.347	14.652	4,50%
LECTURA DE SENTENCIA.	9.857	10.721	12.811	13.740	14.286	13.067	12.191	5.253	8.125	10.457	-17,57%
REVISIÓN PRISIÓN PREVENTIVA.	590	686	914	907	1.262	1.164	1.269	3.806	3.330	3.040	464,41%
AUTORIZACIÓN DE DILIGENCIAS.	974	1204	1328	1.549	1.382	1.682	1.817	6.464	9.242	4.259	848,87%
AUDIENCIA PARA REVISIÓN DE LA SENTENCIA Y PENAS	325	262	253	2.001	1.235	555	380	232	169	239	-48,00%
OTRAS	2.547	3.893	5.372	6.763	7.291	7.501	7.535	10.986	11.796	19.869	363,13%
TOTAL ANUAL	25.151	29.313	36.700	43.121	47.024	42.452	40.645	34.222	44.009	52.516	74,98%

**3.37. EVOLUCIÓN EN LA DURACIÓN DE AUDIENCIAS PENALES (EN MINUTOS), POR TIPO DE AUDIENCIA
PERIODO 2013 - 2022**

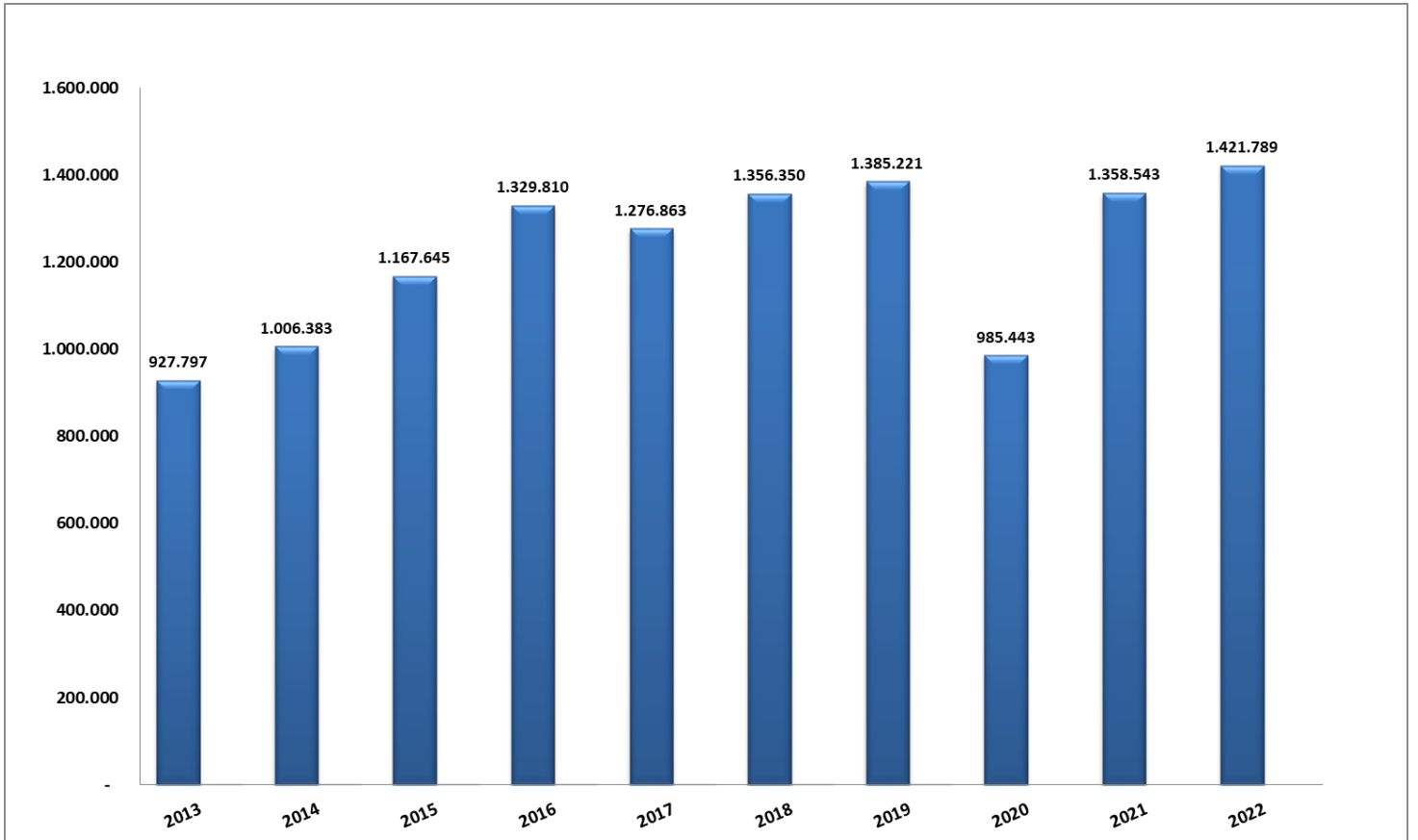
AUDIENCIAS REALIZADAS EN JUZGADOS DE GARANTÍA Y JUZGADOS CON COMPETENCIA PENAL

TIPO DE AUDIENCIA	2013	2014	2015	2016	2017	2018	2019	2020	2021	2022	VARIACIÓN % 2022 RESPECTO AÑO 2013
CONTROL DE LA DETENCIÓN.	15	22	22	14	14	13	14	15	15	14	-6,67%
FORMALIZACIÓN DE LA INVESTIGACIÓN.	7	15	16	7	7	6	7	8	8	8	14,29%
PROCEDIMIENTO SIMPLIFICADO.	8	12	14	6	6	6	7	6	7	7	-12,50%
APERCEBIMIENTO O COMUNIC. DE CIERRE	5	10	20	8	6	7	4	8	7	5	0,00%
SOBRESEIMIENTO.	6	19	17	10	7	7	7	8	8	7	16,67%
PREPARACIÓN JUICIO ORAL.	14	25	21	11	11	10	12	12	12	12	-14,29%
LEY 18.216.	6	14	15	6	6	5	6	6	7	7	16,67%
PROCEDIMIENTO ABREVIADO.	12	20	20	9	9	9	11	11	11	11	-8,33%
OTRAS	9	17	17	8	8	8	8	10	9	9	0,00%
TOTAL ANUAL	10	18	18	9	9	9	9	10	9	9	-10,00%

AUDIENCIAS REALIZADAS EN TRIBUNALES DE JUICIO ORAL EN LO PENAL

TIPO DE AUDIENCIA	2013	2014	2015	2016	2017	2018	2019	2020	2021	2022	VARIACIÓN % 2022 RESPECTO AÑO 2013
JUICIO ORAL TOP	217	178	148	135	137	135	162	174	228	219	0,70%
LECTURA DE SENTENCIA.	5	4	6	4	4	4	4	4	5	4	-10,67%
REVISIÓN PRISIÓN PREVENTIVA.	8	9	8	8	8	9	9	13	11	10	25,49%
AUTORIZACIÓN DE DILIGENCIAS.	9	8	10	8	8	8	8	13	13	20	119,39%
AUDIENCIA PARA REVISIÓN DE LA SENTENCIA Y PENAS	11	12	14	10	10	9	10	14	15	14	31,42%
OTRAS	10	12	10	9	9	9	10	12	12	11	10,00%
TOTAL ANUAL	24	37	33	29	63	62	27	46	66	68	183,33%

3.38. GRÁFICO AUDIENCIAS PENALES REALIZADAS PERIODO 2013-2022



3.39 ANÁLISIS DE LAS SOLICITUDES DE PRISIÓN PREVENTIVA.

ANÁLISIS DE LAS SOLICITUDES DE PRISIÓN PREVENTIVA

Análisis por imputado y evento

Fuente: registros administrativos en el Sistema Informático de Apoyo a la Gestión Judicial (SIAGJ)



PODER JUDICIAL
REPUBLICA DE CHILE

Imputados para los que se solicita Prisión Preventiva

SOLICITUD	FECHA							
	2015	2016	2017	2018	2019	2020	2021	2022
Solicita Prisión Preventiva	35.707	37.612	38.372	35.009	34.523	27.929	24.762	31.981

Resoluciones judiciales sobre Prisión Preventiva

PRIMERA INSTANCIA	FECHA							
	2015	2016	2017	2018	2019	2020	2021	2022
Concede Prisión Preventiva	31.455	32.839	33.392	30.349	30.043	23.741	21.570	28.060
Rechaza Prisión Preventiva	4.252	4.773	4.980	4.660	4.480	4.188	3.192	3.921

Porcentaje de Prisiones Preventivas rechazadas

PRIMERA INSTANCIA	FECHA							
	2015	2016	2017	2018	2019	2020	2021	2022
Rechaza	11,9%	12,7%	13,0%	13,3%	13,0%	15,0%	12,9%	12,3%

Apelación al Rechazo de Prisión Preventiva

Apela Rechazo de P.Preventiva	FECHA							
	2015	2016	2017	2018	2019	2020	2021	2022
Apela Rechazo de P.Preventiva	908	965	1.298	1.182	1.032	896	739	972

Porcentaje de Apelación al Rechazo de Prisión Preventiva

Apela Rechazo de Prisión Preventiva	FECHA							
	2015	2016	2017	2018	2019	2020	2021	2022
Apela Rechazo de Prisión Preventiva	21,4%	20,2%	26,1%	25,4%	23,0%	21,4%	23,2%	24,8%

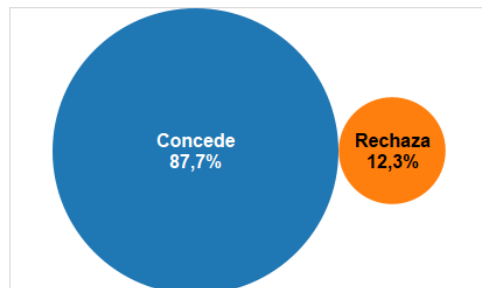
Apelación del Rechazo de Prisión Preventiva y Resultado en 2a Instancia

Apela Rechazo de Prisión Preventiva	Cumplase y Confirma Apelacion	FECHA							
		2015	2016	2017	2018	2019	2020	2021	2022
Apela Rechazo de Prisión Preventiva	Cumplase y Confirma Apelacion	496	541	756	665	580	511	355	512
	Cúmplase y Revoca Apelación	412	424	542	517	452	385	384	460
Grand Total		908	965	1.298	1.182	1.032	896	739	972

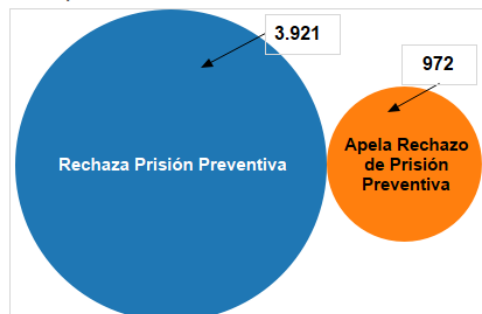
% de Rechazo de P. Preventiva en 2a Instancia vs. Total de Solicitudes de P. Preventiva

Rechaza Prisión Preventiva en 2a Instancia	FECHA							
	2015	2016	2017	2018	2019	2020	2021	2022
Rechaza Prisión Preventiva en 2a Instancia	1,4%	1,4%	2,0%	1,9%	1,7%	1,8%	1,4%	1,6%

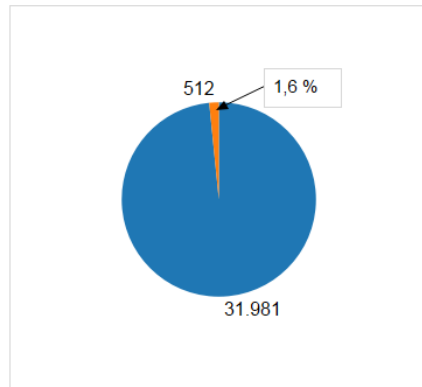
Resoluciones sobre Prisión Preventiva 2022



Apela el Rechazo de Prisión Preventiva 2022



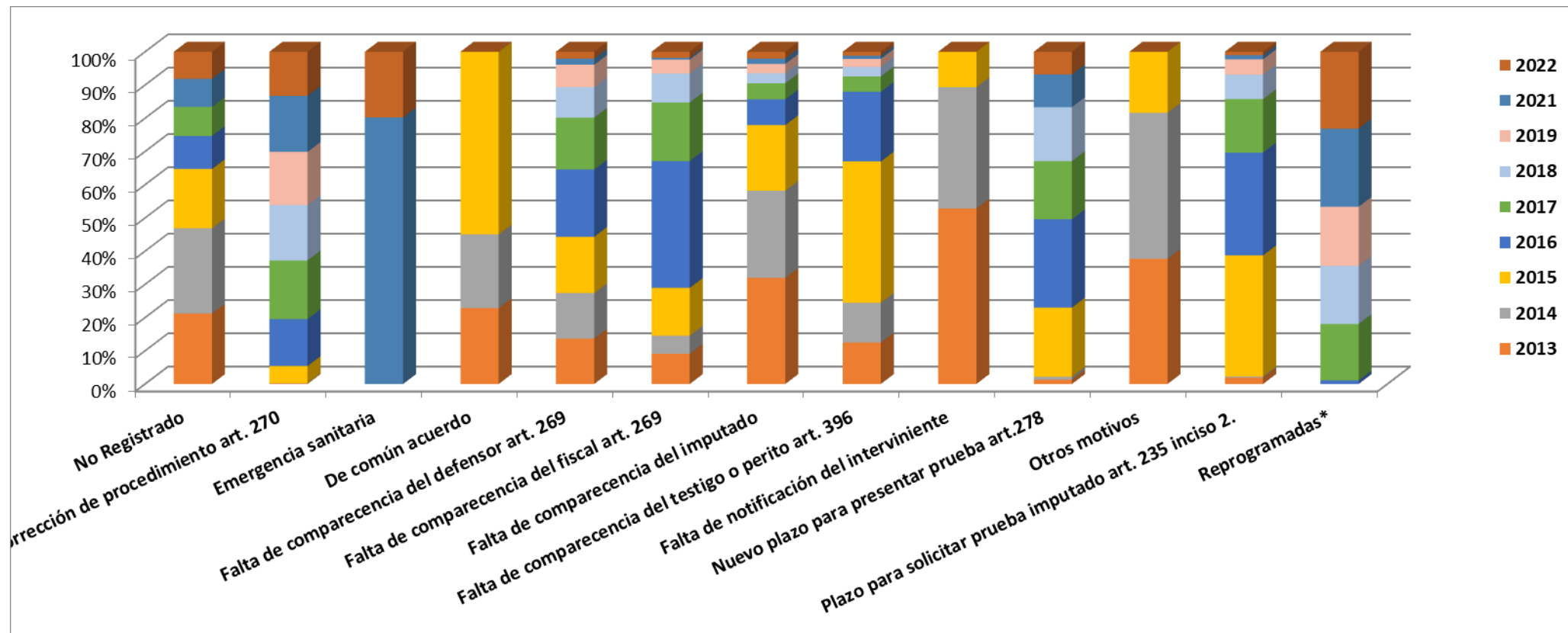
Rechazo de P. Preventiva en 2a Instancia vs. Solicitudes de P. Preventiva 2022



3.40. AUDIENCIAS PENALES SUSPENDIDAS, PERIODO 2013-2022

CAUSALES DE SUSPENSIÓN	AÑO									
	2013	2014	2015	2016	2017	2018	2019	2020	2021	2022
No Registrado	1.266	1.530	1.067	595	521	-	-	421	505	488
Corrección de procedimiento art. 270	38	24	1.087	3.018	3.773	3.552	3.424	6.051	3.597	2.838
Emergencia sanitaria	-	-	-	-	-	-	-	7.444	3.408	840
De común acuerdo	5.569	5.410	13.424	6	-	-	-	-	-	-
Falta de comparecencia del defensor art. 269	303	304	376	449	347	204	149	108	41	46
Falta de comparecencia del fiscal art. 269	50	30	79	210	97	48	23	74	3	10
Falta de comparecencia del imputado	6.273	5.148	3.880	1.517	956	584	560	254	315	404
Falta de comparecencia del testigo o perito art. 396	411	396	1.403	691	154	95	80	40	32	38
Falta de notificación del interviniente	1.690	1.167	342	-	-	-	-	-	-	-
Nuevo plazo para presentar prueba art.278	37	26	614	783	516	478	1	602	290	201
Otros motivos	17.039	19.892	8.305	6	3	2	-	4	1	-
Plazo para solicitar prueba imputado art. 235 inciso 2.	34	6	661	560	291	133	84	273	22	19
Reprogramadas*	-	-	-	15.095	241.279	248.198	252.318	403.687	333.644	328.446
Total general	32.710	33.933	31.238	22.930	247.937	253.294	256.639	418.958	341.858	333.330

*La reprogramación corresponde a la modificación de la fecha de una audiencia determinada previamente agendada sea a petición de uno o más intervinientes o por necesidad del respectivo tribunal". Este hito se encuentra operativo desde abril de 2015 y en uso a partir de enero de 2016.



**3.41. PLAZO AGENDAMIENTO DE AUDIENCIAS PENALES POR JURISDICCIÓN DE CORTE DE
APELACIONES (DÍAS PROMEDIO)
PERIODO 2013-2022**

CORTE	AÑO									
	2013	2014	2015	2016	2017	2018	2019	2020	2021	2022
C.A. DE ARICA	26	31	27	24	34	29	24	34	46	22
C.A. DE IQUIQUE	19	23	27	22	24	26	25	36	50	39
C.A. DE ANTOFAGASTA	21	22	24	26	35	34	23	34	52	38
C.A. DE COPIAPÓ	25	28	28	25	29	20	24	38	46	32
C.A. DE LA SERENA	17	19	19	20	23	20	19	28	32	22
C.A. DE VALPARAÍSO	22	26	29	25	36	28	28	38	55	36
C.A. DE RANCAGUA	25	25	23	23	23	24	27	38	40	31
C.A. DE TALCA	26	27	26	26	28	30	26	44	54	40
C.A. DE CHILLÁN	22	25	22	22	26	23	26	34	49	27
C.A. DE CONCEPCIÓN	24	24	21	20	26	25	27	40	61	36
C.A. DE TEMUCO	24	31	32	27	29	27	29	46	67	45
C.A. DE VALDIVIA	25	29	27	24	34	31	27	38	58	41
C.A. DE PUERTO MONTT	31	33	28	23	22	19	23	27	42	31
C.A. DE COYHAIQUE	24	26	24	24	27	26	22	31	40	33
C.A. DE PUNTA ARENAS	24	39	28	20	27	23	22	32	60	55
C.A. DE SANTIAGO	31	43	37	23	31	26	25	37	49	38
C.A. DE SAN MIGUEL	22	30	30	26	32	27	25	34	54	37
PROMEDIO GENERAL	24	30	27	24	29	26	26	37	51	36

**3.42. PLAZOS AGENDAMIENTO DE AUDIENCIAS PENALES POR TIPO DE AUDIENCIA (DÍAS PROMEDIO)
PERIODO 2013-2022**

TIPO AUDIENCIA	AÑO									
	2013	2014	2015	2016	2017	2018	2019	2020	2021	2022
AUDIENCIA DE JUICIO ORAL SIMPLIFICADO	45	65	55	45	46	50	43	59	89	76
AUDIENCIA DE JUICIO ORAL TOP	37	43	45	48	56	50	46	60	78	88
AUDIENCIA DE PREPARACIÓN JUICIO ORAL	34	38	34	32	33	34	33	49	59	48
AUDIENCIA DE PROCEDIMIENTO SIMPLIFICADO	35	37	34	32	34	34	33	63	87	48

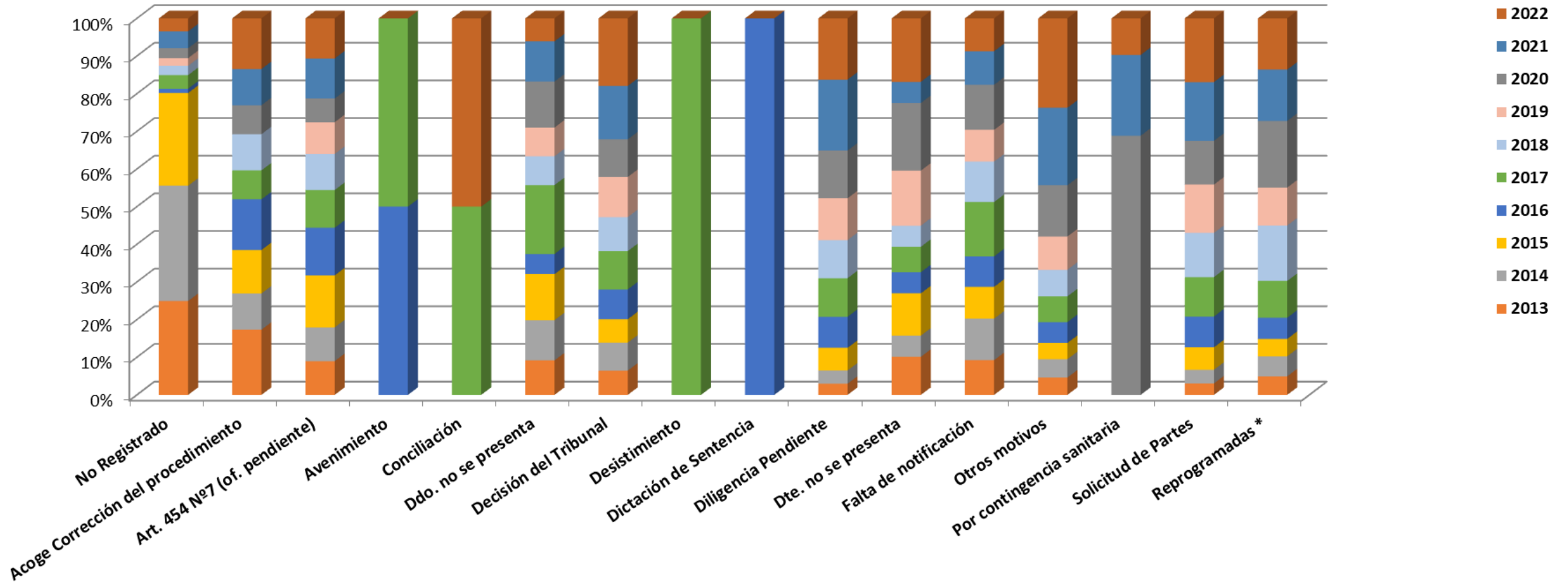
3.43. AUDIENCIAS SUSPENDIDAS FAMILIA, PERIODO 2013-2022

CAUSALES DE SUSPENSIÓN	AÑO									
	2013	2014	2015	2016	2017	2018	2019	2020	2021	2022
No registra	2.366	2.658	2.358	2.499	2.463	2.704	2.048	1.797	2.997	3.297
Abdo. Ddo. no se presenta	246	292	299	361	409	404	393	270	438	402
Abdo. Dte. no se presenta	154	149	162	205	170	177	229	187	261	273
Abdo. Dte. y Ddo. no se presentan	71	132	95	135	171	179	193	151	201	133
Ambas Partes no se presentan	1.734	1.887	1.808	1.900	1.903	1.896	2.278	2.244	2.927	4.009
Caso Fortuito o fuerza mayor	-	-	-	89	203	245	215	2.561	1.724	1.402
Causa radicada en un juez	-	-	-	69	55	31	45	41	170	160
Ddo. no se presenta	1.773	1.882	2.539	2.779	2.782	2.976	3.187	2.836	3.612	3.734
Decisión del Tribunal	1.700	1.909	999	833	787	810	1.110	826	1.238	1.675
Derivación a Mediación	6	3	12	8	4	5	6	3	9	16
Dte, Ddo o ambos sin abogado	3.383	3.927	4.452	4.767	4.828	5.304	6.381	4.588	7.198	7.024
Dte. no se presenta	649	652	727	736	833	767	881	975	1.406	1.315
Falta de Curador Ad-litem	-	-	-	570	731	1.046	1.573	1.048	2.138	3.236
Falta de defensor publico	-	-	-	60	45	40	68	41	68	111
Falta de Informe	1.914	2.215	2.097	1.916	2.110	2.220	2.609	1.517	2.895	3.984
Falta de notificación	1.247	1.375	1.621	1.673	1.624	1.601	1.924	1.579	2.116	3.216
Falta de tiempo	485	401	729	734	785	779	843	768	1.264	1.401
Falta informe de entidad	2.431	2.320	2.717	3.660	2.751	3.082	3.042	1.952	3.575	4.145
Falta informe del tribunal	104	77	98	97	71	77	117	68	74	135
Falta Notif. Por Carabineros y/o Investigaciones	353	416	722	728	865	885	976	798	1.035	1.065
Falta notif. por parte del Ctro. Not.	64	53	56	90	81	51	82	55	87	66
Falta notif. por parte del tribunal	96	94	70	61	65	39	57	30	50	74
Falta Notif. Recep. Particular	20	42	68	66	37	39	49	77	103	38
No comparecencia del NNA a la audiencia	-	-	-	111	160	132	168	100	120	205
Notificación de Ddo. fallida	2.163	2.070	2.144	2.310	2.507	2.671	3.006	2.156	2.904	3.266
Notificación de Dte. fallida	102	126	107	130	144	151	145	141	162	184
Notificación de Dte. y Ddo. fallida	153	151	127	144	244	293	315	191	271	320
Otros motivos	5.095	5.137	2.939	2.254	2.101	2.533	3.428	3.207	3.726	3.762
Reconvención	60	70	105	94	112	128	142	103	204	265
Solicitud de las partes	4.991	5.154	6.598	6.351	7.106	7.686	8.299	6.235	8.770	9.507
Reprogramaciones	60.940	63.530	62.775	65.822	62.417	63.886	69.637	119.858	83.600	80.779
Total general	92.300	96.722	96.424	101.252	98.564	102.837	113.446	156.403	135.343	139.199

3.44. AUDIENCIAS SUSPENDIDAS REFORMA LABORAL, PERIODO 2013-2022

CAUSALES DE SUSPENSIÓN	AÑO									
	2013	2014	2015	2016	2017	2018	2019	2020	2021	2022
No Registrado	352	433	348	16	51	35	29	37	63	49
Acoge Corrección del procedimiento	9	5	6	7	4	5	-	4	5	7
Art. 454 N°7 (of. pendiente)	117	117	180	165	131	125	110	82	139	139
Avenimiento	-	-	-	1	1	-	-	-	-	-
Conciliación	-	-	-	-	1	-	-	-	-	1
Ddo. no se presenta	12	14	16	7	24	10	10	16	14	8
Decisión del Tribunal	693	799	667	849	1.094	970	1.145	1.072	1.526	1.927
Desistimiento	-	-	-	-	1	-	-	-	-	-
Dictación de Sentencia	-	-	-	1	-	-	-	-	-	-
Diligencia Pendiente	615	731	1.246	1.710	2.127	2.100	2.303	2.631	3.907	3.375
Dte. no se presenta	9	5	10	5	6	5	13	16	5	15
Falta de notificación	170	203	156	149	266	198	155	221	164	161
Otros motivos	761	806	715	916	1.132	1.169	1.463	2.254	3.405	3.932
Por contingencia sanitaria	-	-	-	-	-	-	-	3.585	1.117	506
Solicitud de Partes	946	1.123	1.842	2.532	3.243	3.636	3.972	3.601	4.830	5.238
Reprogramadas *	9.963	10.753	9.315	11.392	19.719	29.764	20.378	35.775	27.490	27.549
Total general	13.647	14.989	14.501	17.750	27.800	38.017	29.578	49.294	42.665	42.907

*La reprogramación corresponde a la modificación de la fecha de una audiencia determinada previamente agendada sea a petición de uno o más intervinientes o por necesidad del respectivo tribunal.



**3.45. AUDIENCIAS SUSPENDIDAS, REPROGRAMADAS Y NO REALIZADAS POR COMPETENCIAS,
COMPARACIÓN
PERIODO 2018-2022**

COMPETENCIA	TIPO AUDIENCIA	AÑO				
		2018	2019	2020	2021	2022
FAMILIA	SUSPENDIDAS	38.951	43.809	36.545	51.743	58.420
	REPROGRAMADAS	63.886	69.637	119.858	83.600	80.779
	NO REALIZADAS	85.587	92.545	90.813	80.341	80.758
PENAL	SUSPENDIDAS	5.096	4.321	15.271	8.214	4.884
	REPROGRAMADAS	248.198	252.318	403.687	333.644	328.446
REFORMA LABORAL	SUSPENDIDAS	8.253	9.200	13.519	15.175	15.358
	REPROGRAMADAS	29.764	20.378	35.775	27.490	27.549
	NO REALIZADAS	15.585	16.804	28.217	14.890	15.053

3.46. TRIBUNALES DE PRIMERA INSTANCIA

Durante el año 2022, el ingreso a nivel nacional fue de 2.468.942 causas sin incluir los exhortos, lo que representa un aumento de un 14,31% respecto del ingreso del año 2021.

El ingreso civil a nivel nacional ascendió a 891.171 causas, lo que significó un aumento de un 33,01% respecto al ingreso del año 2021, principalmente por las gestiones preparatorias y medidas prejudiciales con 146.025 causas y procedimiento ejecutivo con 573.602 causas equivalentes a un 157,8% y 25,9% respectivamente, del total de causas. Es importante señalar que a partir del año 2022 empieza a regir la Ley 21.461 “Devuélveme mi casa”, la que incorpora el procedimiento “monitorio” de cobro de rentas de arrendamiento.

El ingreso de causas en las competencias de penal y cobranza laboral y previsional, disminuyó en un 15,6% y 2,2%, respecto al año anterior, alcanzando 470.626 y 267.649 causas respectivamente.

El ingreso de causas de familia y reforma laboral, aumentó en un 28,8% y 15,6% respecto al año anterior, alcanzando 765.403 y 73.904 causas respectivamente. Las materias “alimentos”, “vulneración de derechos” y “autorización salida del país” de la competencia de familia experimentaron un aumento de un 50,4%, 40,2% y 93,6% respectivamente.

En cuanto al término de causas a nivel nacional, alcanzó la suma de 1.959.993 en el año 2022 en comparación a 1.953.289 en el año 2021, experimentando un aumento de un 0,34% en relación al año anterior, principalmente en las competencias de civil, familia y reforma laboral con un 26,9%, 16,7% y un 1% respecto al año anterior.

Respecto a los inventarios de causas en tramitación, éstos se obtienen directamente de los sistemas informáticos de causas. Del resultado del inventario de causas al 31 de diciembre del año 2022, se observan 2.483.489 procesos en total. Las causas civiles representan el 38% con un total de 943.235 y las causas de cobranza laboral y previsional ascienden a 905.587 causas, con una participación del 36,5%.