


JUZGADOS

CAUSAS EN TRAMITACION EN JUZGADOS DEL PAIS AL 31 DE DICIEMBRE
2008

COMPETENCIA	CAUSAS EN TRAMITACION	PORCENTAJE DE PARTICIPACION
CIVIL	707.537	43,0%
LABORAL	107.037	6,5%
COBRANZA	198.168	12,0%
LABORAL REFORMA	1.500	0,1%
FAMILIA	213.604	13,0%
MENORES	850	0,1%
CRIMEN	12.679	0,8%
PROCESAL PENAL	403.238	24,5%
TOTAL	1.644.613	100%

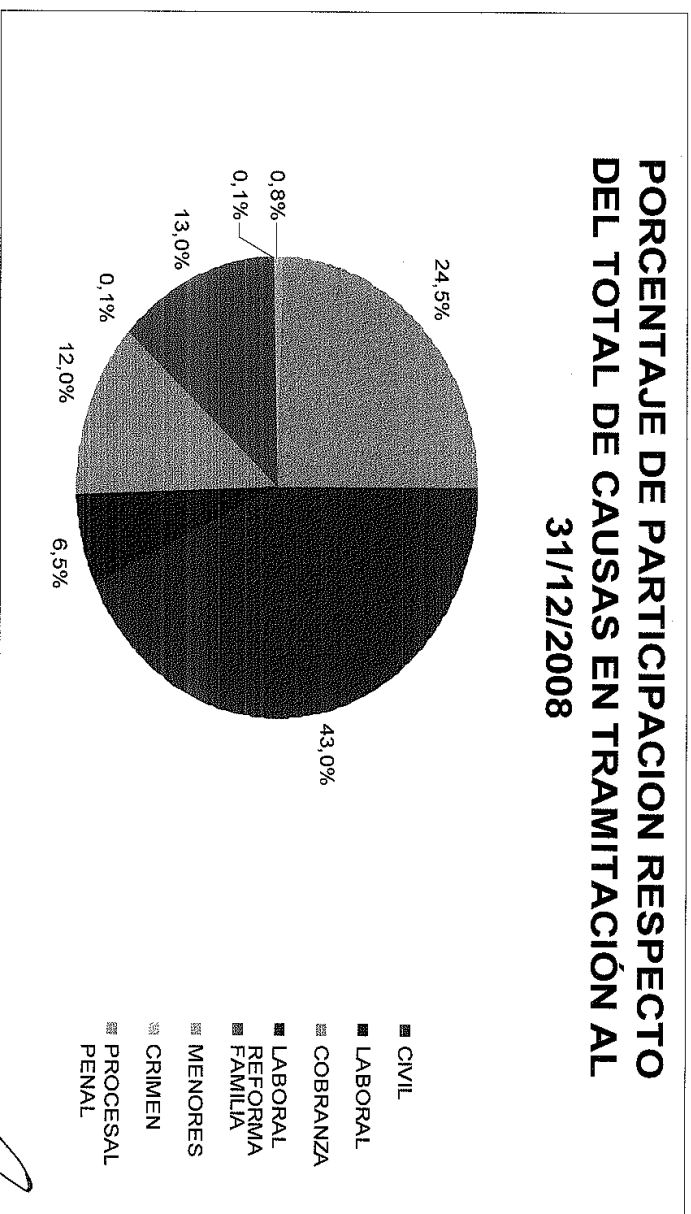
INCLUYE JUZGADOS REFORMADOS Y JUZGADOS NO REFORMADOS



JUZGADOS

CAUSAS EN TRAMITACION EN JUZGADOS DEL PAIS


PORCENTAJE DE PARTICIPACION RESPECTO
DEL TOTAL DE CAUSAS EN TRAMITACION AL
31/12/2008



INCLUYE JUZGADOS REFORMADOS Y JUZGADOS NO REFORMADOS

CAUSAS EN TRAMITACION EN JUZGADOS DEL PAIS


CORTES DE APELACIONES	CIVIL	LABORAL	COBRANZA	LABORAL REFORMA	FAMILIA	MENORES	CRIMEN	PROCESAL PENAL	TOTAL
ARICA	9.082	539	650		3.819		42	4.678	18.810
IQUIQUE	15.055	266	1.176	145	1.089		109	12.584	30.404
ANTOFAGASTA	42.723	11.995	1.906		10.159		78	26.335	93.196
COPIAPO	31.901	556	2.367	290	3.036	7	20	5.478	43.655
LA SERENA	34.116	12.571	3.156	160	11.254		48	22.611	83.916
VALPARAISO	77.299	11.775	19.637	627	22.704	125	863	38.430	171.460
RANCAGUA	28.425	7.212	2.490		12.324	9	174	14.535	65.169
TALCA	40.509	6.759	5.539		15.590	37	122	26.397	94.953
CHILLAN	16.865	928	4.029		7.094	8	135	8.563	37.622
CONCEPCION	43.595	3.779	28.861		16.421	16	227	37.444	130.343
TEMUCO	19.954	1.804	6.712		9.947	10	151	20.805	59.383
VALDIVIA	21.752	3.741	3.414	161	6.310	8	109	13.912	49.407
PUERTO MONTT	13.618	5.524	0		7.073		91	15.520	41.826
COYHAQUE	4.089	152	371		1.077		37	1.497	7.223
PUNTA ARENAS	6.757	452	942	117	1.857		27	3.327	13.479
SANTIAGO	216.850	27.386	97.427		56.615	95	7.875	104.361	510.609
SAN MIGUEL	84.947	11.588	19.491		27.255	535	2.571	46.761	193.158
TOTAL	707.537	107.037	198.168	1.500	213.604	850	12.679	403.238	1.644.613



JUZGADOS

CAUSAS EN TRAMITACION SEGÚN INVENTARIOS FISICOS EN JUZGADOS NO REFORMADOS AL 31 DE DICIEMBRE 2008

COMPETENCIA	CAUSAS EN TRAMITACION	PORCENTAJE DE PARTICIPACION
CIVIL	707.537	76,3%
LABORAL	107.037	11,5%
COBRANZA	42.597	4,6%
LABORAL REFORMA	406	0,0%
FAMILIA	36.340	3,9%
MENORES	850	0,1%
CRIMEN	12.679	1,4%
PROCESAL PENAL	19.692	2,1%
TOTAL	927.138	100%



JUZGADOS

CAUSAS EN TRAMITACION SEGÚN INVENTARIOS FISICOS EN JUZGADOS NO REFORMADOS

