


CORTES DE APELACIONES

CAUSAS PENDIENTES CORTES DE APELACIONES COMPARACION 2008-2007


Cortes de Apelaciones	TOTAL PENDIENTES AÑO 2008	TOTAL PENDIENTES AÑO 2007	VARIACION 2008 respecto al 2007
ARICA	175	173	1,2%
IQUIQUE	455	874	-47,9%
ANTOFAGASTA	597	716	-16,6%
COPIAPO	145	107	35,5%
LA SERENA	439	455	-3,5%
VALPARAISO	883	2.401	-63,2%
SANTIAGO	16.204	23.512	-31,1%
SAN MIGUEL	850	3.372	-74,8%
RANCAGUA	520	772	-32,6%
TALCA	1.600	5.038	-68,2%
CHILLAN	405	1.072	-62,2%
CONCEPCION	3.453	5.667	-39,1%
TEMUCO	466	2.267	-79,4%
VALDIVIA	347	308	12,7%
PUERTO MONTT	353	375	-5,9%
COYHAIQUE	89	40	122,5%
PUNTA ARENAS	145	136	6,6%
TOTALES	27.126	47.285	-42,6%



CORTES DE APELACIONES

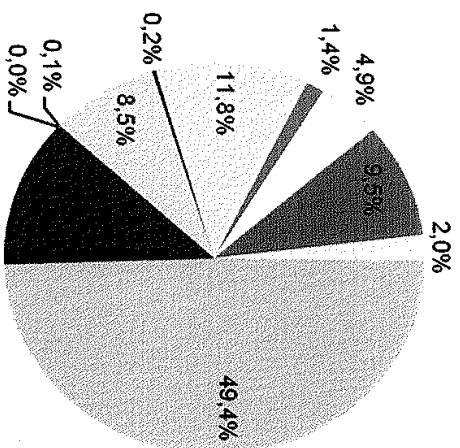
CAUSAS EN TRAMITACION POR COMPETENCIA EN CORTES DE APELACIONES AL 31 DE DICIEMBRE 2008

CORTES DE APELACIONES	TOTAL CAUSAS EN TRAMITACION AL 31/12/2008	PORCENTAJE DE PARTICIPACION
CIVIL	13.391	49,4%
LABORAL	3.311	12,2%
COBRANZA	10	0,0%
LABORAL REFORMA	22	0,1%
FAMILIA	2.295	8,5%
MENORES	66	0,2%
CRIMEN	3.199	11,8%
PROCESAL PENAL	385	1,4%
OTROS	1.330	4,9%
RECURSOS DIRECTOS	2.564	9,5%
ADMINISTRATIVAS	553	2,0%
TOTAL	27.126	100%



CORTES DE APELACIONES

CAUSAS EN TRAMITACIÓN CORTES
DE APELACIONES AL 31/12/2008



- CIVIL
- LABORAL
- COBRANZA
- LABORAL REFORMA
- FAMILIA
- MENORES
- CRIMEN
- PROCESAL PENAL
- OTROS
- RECURSOS DIRECTOS ADMINISTRATIVAS

CAUSAS PENDIENTES CORTES DE APELACIONES - COMPARACION AÑO 2008 - 2007			
CORTE APELACIONES	TOTAL PENDIENTES 2008	TOTAL PENDIENTES 2007	VAR. DICIEMBRE 2008 -DICIEMBRE 2007
ARICA	175	173	1,2%
IQUIQUE	455	874	-47,9%
ANTOFAGASTA	597	716	-16,6%
COPIAPO	145	107	35,5%
LA SERENA	439	455	-3,5%
VALPARAISO	883	2.401	-63,2%
RANCAGUA	520	772	-32,6%
TALCA	1.600	5.038	-68,2%
CHILLAN	405	1.072	-62,2%
CONCEPCION	3.453	5.667	-39,1%
TEMUCO	466	2.267	-79,4%
VALDIVIA	347	308	12,7%
PUERTO MONTT	353	375	-5,9%
COYHAIQUE	89	40	122,5%
PUNTA ARENAS	145	136	6,6%
SANTIAGO	16.204	23.512	-31,1%
SAN MIGUEL	850	3.372	-74,8%
TOTAL PAIS	27.126	47.285	-42,6%



CAUSAS EN TRAMITACION EN CORTES DE APELACIONES SEGUN INVENTARIO FISICO AL 31 DE DICIEMBRE 2008

CORTES DE APELACIONES	CIVIL	LABORAL	COBRANZA	LABORAL REFORMA	FAMILIA	MENORES	CRIMEN	PROCESAL PENAL	OTROS	RECURSOS			TOTAL
										DIRECTOS	ADMINISTRATIVAS		
ARICA	81	22			15		13	5		33	6		175
LIQUIQUE	311	25		1	19		36	9	24	25	5		455
ANTOFAGASTA	223	108			79		11	10	43	69	54		597
COPIAPO	36	7	1	7	9		12	21	3	21	28		145
LA SERENA	256	10		5	43		5	11	38	38	33		439
VALPARAISO	419	126			58	3	52	36	67	122			883
RANGAGUA	273	69			23		53	10	16	40	36		520
TALCA	1.099	68			71	1	49	11	127	125	49		1.600
CHILLAN	264	36			12		23		18	35	17		405
CONCEPCION	1.979	392			118		156	36	528	213	31		3.453
TEMUCO	213	52			29		6	15	88	55	8		466
VALDIVIA	142	36		3	21		17	44	25	37	16		347
PUERTO MONTT	140	62	6		30		37	9	18	32	25		353
COYHAUQUE	41	10			2		6	5	3	11	11		89
PUNTA ARENAS	41	11		6	13		4	8	9	31	22		145
SANTIAGO	7.673	2.223	3		1.645	62	2.511	109	323	1.599	56		16.204
SAN MIGUEL	200	54			108		208	46		78	156		850
TOTAL	13.391	3.311	10	22	2.295	66	3.199	385	1.330	2.564	553		27.126

