

Boletín de la Labor Jurisdiccional de la Corte Suprema en el año

2008.

Del informe de labor anual confeccionado en esta Secretaría para el período 2008, se infiere lo siguiente:

1.- Para la elaboración y recopilación de datos, se procedió a trabajar en tres formatos distintos.

a. Boletín sobre Recursos de Casación.

b. Boletín de labor con inclusión de asuntos tramitados por la Oficina de Extradiciones.

c. Boletín de labor con inclusión de asuntos la Oficina de Extradiciones, en el que se excluyen aquellas causas que no se encuentran pendientes de tramitación en esta Corte a pesar de no estar falladas. Por ello el concepto es "FALLOS TERMINOS", que considera los fallos de Sala, términos por acumulación, archivos y exhortos que se encuentran con la nomenclatura computacional creada para estos efectos "DEVUELVE AUTOS AL TRIBUNAL EXHORTANTE".

2.- Como consecuencia de considerar dos situaciones distintas, el número de asuntos pendientes varía de un informe a otro, de la siguiente forma:

- Boletín considerando todo aquello pendiente al 31 de diciembre de acuerdo a su estado procesal: 3.134 recursos.

- Boletín que excluye los exhortos que se devuelven a su tribunal de origen y no están efectivamente pendientes de tramitación en esta Corte: 2945 asuntos al 31 de diciembre de 2008.

En ambas hipótesis, al final del proceso se obtiene una inconsistencia: Recurso 2084-2008 correspondiente a Policía Local Queja, el que se falló el 19 de mayo de 2008 declarándose inadmisibile y con esa misma fecha, el tribunal, de oficio, pidió informe a los ministros recurridos, disponiendo el 23 de junio de 2008, traer los autos en relación, quedando el 31 de diciembre pendiente y fallándose en definitiva, el 20 de enero de 2009.

3.- Por su parte, comparado con el total pendiente oficial del año 2007 de 2.521 recursos, existen las siguientes diferencias:

- Boletín sin Exhortos: 2.457 recursos pendientes. La diferencia de 64 recursos se debe a que se agregó la tipología computacional "devuelve autos al Tribunal Exhortante", luego de ser revisados por personal de la oficina de extradiciones y por la funcionaria a cargo de generar la estadística de esta Corte, actualizando su estado de ubicación de término y los folios según correspondiera.

-Boletín sin considerar el término de los exhortos sino sólo el estado procesal de término: 2.538 recursos.

Existe una diferencia de 17 causas con respecto a las 2.521 informadas como pendientes al período anterior, las que se corrigieron y correspondían principalmente a causas en las que se decretó acumulación de autos no consignándose computacionalmente. Asimismo, se corrigieron nomenclaturas ingresadas erróneamente en cuanto al tipo de recurso interpuesto, asignación de término sin que correspondiera, ingreso de recursos que no significaron su reactivación y otras inconsistencias que se presentaron en el ingreso de los respectivos códigos computacionales.

En el informe del año 2007 se consignó un recurso de protección pendiente de más porque no se dio el descriptor de acumulación en su oportunidad, lo que fue corregido.

Por último, 31 causas fueron reactivadas. Se consideran como tal todas aquellas causas que estando terminadas al final del período 2007, durante el curso del año 2008, volvieron a tramitación por resolución.


4.- La forma de manejar la información fue por su estado procesal lo que permitió un mayor control.

5.- Asimismo, este año la cuadratura fue revisada en números y roles.

Estadística año 2008:

- Ingresos del período: 8.158 causas.
- Causas terminadas durante el año: 7702 Se consideran aquellas en las que se dictó fallo, fueron archivadas o bien se dictó una resolución que puso término a su tramitación en este Tribunal
- Total pendiente real existente en esta Corte: 2945.

Es cuanto puedo informar a SS. Excma.



CAROLA HERRERA BRÜMMER
SECRETARIA SUBROGANTE

Corte Suprema
Boletín de Labor Estadística Durante Año 2008

NATURALEZA DEL ASUNTO	EXISTENCIA ANTERIOR				Ingresos del período	Reactivadas	FALLOS DEL PERÍODO										TOTAL FALLADO	EXISTENCIA PENDIENTE ACTUAL					
	TOTAL PENDIENTE PERÍODO ANTERIOR						TOTALES	Acogidos	Manifiesta Falta de Fundamento	Rechazados	Inadmisibles	Confirmados	Revocados	Desistidos	Deserciones	Archivados o Devueltos		Casa de Oficio	Otros Motivos	En Tramitación	En estado de Tabla o cuenta	En tabla	En Acuerdo o En Estudio
Casaciones	Fondo	Civil	1.270	2.847	7	4.124	236	231	1.403	247	4	7	78	281	0	153	20	2.680	93	1.181	91	79	1.444
		Criminales	94	450	2	546	19	0	145	135	0	0	2	0	0	40	1	342	8	138	24	34	204
		Familia	6	134	0	140	4	0	76	16	0	0	2	20	0	4	1	123	4	3	4	6	17
		Cobranza	1	10	0	11	0	0	8	2	0	0	1	0	0	0	0	11	0	0	0	0	0
		Civil	60	209	1	270	10	0	31	95	1	0	2	24	0	10	0	173	11	78	5	3	97
		Criminales	2	30	0	32	0	0	6	15	0	0	0	0	0	0	0	21	0	0	0	2	11
		Familia	0	15	0	15	0	0	1	0	0	0	0	2	0	1	0	15	0	0	0	0	0
		Cobranza	0	1	0	1	0	0	0	1	0	0	0	0	0	0	0	1	0	0	0	0	0
Casaciones	Forma	Civil	412	855	7	1.274	63	30	201	274	1	2	35	50	0	82	8	746	32	436	33	27	528
		Criminales	37	123	0	160	9	0	46	23	0	0	1	0	0	0	0	87	4	45	14	10	73
		Familia	0	22	0	22	0	0	7	8	0	0	2	2	0	3	0	20	0	1	0	1	2
		Cobranza	0	2	0	2	0	0	0	2	0	0	0	0	0	0	0	2	0	0	0	0	0
Casaciones	Fondo y Forma	Civil	148	1.262	0	1.410	6	0	14	4	0	0	15	0	0	5	4	1.272	31	92	0	15	138
		Criminales	20	13	0	33	0	0	7	4	0	0	0	6	0	0	1	18	7	6	1	1	15
		Familia	7	57	1	65	1	0	55	0	0	0	0	3	0	0	0	52	3	3	0	6	
		Cobranza	0	61	0	63	4	0	45	1	0	1	0	0	0	0	0	0	0	0	0	0	0
Recursos de Resistir		Reforma Penal	0	0	0	0	0	0	0	0	0	0	0	0	0	0	0	0	0	0	0	0	0
		Reforma Labor	0	0	0	0	0	0	0	0	0	0	0	0	0	0	0	0	0	0	0	0	0
Otras Apelaciones		Civil	2	26	0	33	0	0	0	0	0	0	0	0	0	0	0	3	0	0	0	0	0
		Criminales	7	7	0	8	0	0	2	2	0	0	0	0	0	0	0	0	0	0	0	0	0
Recursos de Hecho		Civil	1	7	0	8	0	0	3	1	0	1	1	0	0	0	0	6	1	0	1	0	2
		Criminales	2	6	0	8	0	0	0	0	0	0	0	0	0	0	0	0	0	0	0	0	0
		Reforma Penal	0	0	0	0	0	0	0	0	0	0	0	0	0	0	0	0	0	0	0	0	0
		Familia	0	0	0	0	0	0	0	0	0	0	0	0	0	0	0	0	0	0	0	0	0
Recursos de Queja		Civil	11	198	1	210	3	0	22	161	1	0	4	1	0	0	0	192	7	9	0	2	18
		Criminales	6	42	0	48	0	0	3	39	0	0	0	0	0	0	0	0	42	1	5	0	6
		Menores	1	9	1	11	0	0	6	5	0	0	0	0	0	0	0	11	0	0	0	0	0
		Reforma Penal	14	147	2	163	6	0	18	118	0	0	1	0	0	1	1	145	3	14	1	0	18
		Familia	1	34	0	35	0	0	1	32	0	0	0	0	0	0	0	34	0	1	0	0	1
		Cobranza	0	1	0	1	0	0	0	1	0	0	0	0	0	0	0	1	0	0	0	0	0
		Reforma Labor	0	1	0	1	0	0	0	0	0	0	0	0	0	0	0	0	0	0	0	0	0
		Otros	19	189	1	209	8	0	31	153	0	0	2	1	0	0	0	197	4	7	0	0	13
Recursos de Amparo		Civil	3	276	0	279	0	0	0	1	234	31	0	0	1	0	2	278	1	0	0	0	1
		Criminales	3	12	0	15	2	0	5	3	0	0	0	0	0	1	1	12	0	3	0	0	3
Extradiciones		Activas	1	13	0	14	13	0	1	0	0	0	0	0	0	0	0	14	0	0	0	0	0
		Pasivas	7	39	0	46	7	0	6	0	14	2	1	0	2	0	1	33	12	0	1	0	13
Competencias		Excepcional	0	16	0	16	10	0	0	0	0	0	0	0	0	4	0	1	15	0	0	0	1
		Ordinario	201	143	3	347	20	0	41	0	0	0	0	0	69	1	12	135	200	9	3	0	212
Recursos de Inaplicabilidad		Excepcional	53	503	4	560	366	0	16	0	0	0	0	113	1	0	0	508	52	0	0	0	52
		Ordinario	0	0	0	0	0	0	0	0	0	0	0	0	0	0	0	0	0	0	0	0	0
Acción Constitucional Indemnatoria		Reclamaciones	8	8	0	16	0	0	9	0	0	0	0	2	0	0	0	11	2	1	1	1	5
		Apelación	6	24	0	30	0	0	2	8	14	3	1	0	0	0	0	0	28	2	0	0	2
Amparo Económico		Apelación	1	36	0	37	3	0	0	0	27	6	0	0	0	0	0	36	0	0	0	1	1
		Consulta	0	21	0	21	0	0	0	0	0	0	0	0	0	0	0	0	0	0	0	0	0
Recursos de Nullidad		Unificación de Jurisprudencia	40	258	1	299	9	0	16	67	0	0	5	0	0	5	170	272	8	17	1	1	27
		Otros Recursos	0	4	0	4	0	0	0	1	1	0	0	0	0	0	0	2	2	0	0	2	2
TOTALES			11	44	0	55	2	0	14	109	11	1	0	2	2	2	3	45	3	4	0	3	10
			2.457	8.158	31	10.646	842	261	2.253	1.447	1.348	248	166	381	205	322	229	7.702	500	2.064	189	192	2.945


CAUSAS INGRESADAS CORTE SUPREMA - COMPARACION AÑO 2008-2007

Naturaleza del Asunto		Ingreso 2008	Ingreso 2007	Variación del 2008 Respecto a 2007	
Casaciones	Fondo	Civil	2.847	2.422	17,55%
		Criminales	450	418	7,66%
		Familia	134	63	112,70%
		Cobranza	10	2	400,00%
Casaciones	Forma	Civil	209	163	28,22%
		Criminales	30	21	42,86%
		Familia	15	4	275,00%
		Cobranza	1	-	
Casaciones	Fondo y Forma	Civil	855	640	33,59%
		Criminales	123	93	32,26%
		Familia	22	4	450,00%
		Cobranza	2	-	
Apelaciones de Protección		1.262	1.170	7,86%	
Recursos de Revisión		Civil	13	21	-38,10%
		Criminales	57	74	-22,97%
		Reforma Penal	61	32	90,63%
		Familia	0	-	
		Reforma Laboral	0	-	
Otras Apelaciones		Civil	9	6	50,00%
		Criminales	1	3	-66,67%
Recursos de Hecho		Civil	26	29	-10,34%
		Criminales	7	6	16,67%
		Reforma Penal	6	3	100,00%
		Familia		2	
Recursos de Queja		Civil	198	189	4,76%
		Criminales	42	71	-40,85%
		Menores	9	21	-57,14%
		Reforma Penal	147	76	93,42%
		Familia	34	18	88,89%
		Cobranza	1	-	
		Reforma Laboral	1	-	
Otros	189	148	27,70%		
Recurso de Amparo		276	258	6,98%	
Recusaciones		12	26	-53,85%	
Extradiciones	Activas		13	11	18,18%
		Pasiva	39	54	-27,78%
Competencias		16	25	-36,00%	
Exequatur / Exhortos		646	687	-5,97%	
Recursos de Inaplicabilidad		0	-		
Acción Constitucional Indemnizatoria		8	4	100,00%	
Reclamaciones y otros asuntos		24	33	-27,27%	
Amparo Económico	Apelación		36	33	9,09%
		Consulta	21	20	5,00%
Recurso de Nulidad		258	252	2,38%	
Unificación de Jurisprudencia		4	-		
Otros Recursos		44	42	4,76%	
TOTALES		8.158	7.144	14,19%	



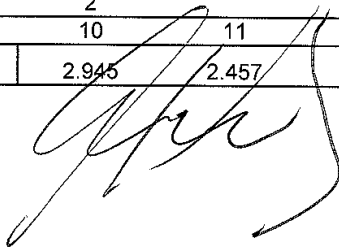
CAUSAS FALLADAS CORTE SUPREMA - COMPARACION AÑO 2008-2007

Naturaleza del Asunto			Fallado 2008	Fallado 2007	Variación del 2008 Respecto a 2007
Casaciones	Fondo	Civil	2.680	2.427	10,42%
		Criminales	342	483	-29,19%
		Familia	123	57	115,79%
Casaciones	Forma	Cobranza	11	1	1000,00%
		Civil	173	188	-7,98%
		Criminales	21	26	-19,23%
Casaciones	Fondo y Forma	Familia	15	4	
		Cobranza	1	-	
		Civil	746	802	-6,98%
Apelaciones de Protección		Criminales	87	113	-23,01%
		Familia	20	4	400,00%
		Cobranza	2	-	
Recursos de Revisión		Civil	1.272	1.095	16,16%
		Criminales	18	16	12,50%
		Reforma Penal	59	75	-21,33%
Otras Apelaciones		Familia	52	30	73,33%
		Reforma Laboral			
		Civil	9	6	50,00%
Recursos de Hecho		Criminales	3	1	200,00%
		Civil	23	28	-17,86%
		Criminales	7	5	40,00%
Recursos de Queja		Reforma Penal	6	1	500,00%
		Familia		2	
		Civil	192	197	-2,54%
Recurso de Amparo		Criminales	42	74	-43,24%
		Menores	11	27	-59,26%
		Reforma Penal	145	62	133,87%
Recusaciones		Familia	34	17	100,00%
		Cobranza	1	-	
		Reforma Laboral			
Extradiciones		Otros	197	138	42,75%
		Civil	278	257	8,17%
		Reforma Penal	12	24	-50,00%
Competencias		Activas	14	11	27,27%
		Pasiva	33	65	-49,23%
		Exequatur / Exhortos	15	30	-50,00%
Recursos de Inaplicabilidad			643	635	1,26%
		Acción Constitucional Indemnizatoria	11	1	1000,00%
		Reclamaciones	28	27	3,70%
Amparo Económico		Apelación	36	33	9,09%
		Consulta	21	21	0,00%
		Recurso de Nulidad	272	243	11,93%
Unificación de Jurisprudencia		Otros Recursos	2		
			45	43	4,65%
		TOTALES			7.702



CAUSAS PENDIENTES CORTE SUPREMA - COMPARACION AÑO 2008-2007

Naturaleza del Asunto			Pendiente 2008	Pendiente 2007	Variación del 2008 Respecto a 2007
Casaciones	Fondo	Civil	1.444	1.270	13,70%
		Criminales	204	94	117,02%
		Familia	17	6	183,33%
Casaciones	Forma	Cobranza		1	
		Civil	97	60	61,67%
		Criminales	11	2	450,00%
		Familia		-	
Casaciones	Fondo y F	Cobranza		-	
		Civil	528	412	28,16%
		Criminales	73	37	97,30%
		Familia	2	-	
Apelaciones de Protección		Cobranza		-	
		Civil	138	148	-6,76%
Recursos de Revisión		Criminales	15	20	-25,00%
		Criminales	6	7	-14,29%
		Reforma Penal	11	2	450,00%
		Familia		-	
		Reforma Laboral		-	
Otras Apelaciones		Civil		-	
		Criminales		2	-100,00%
Recursos de Hecho		Civil	10	7	42,86%
		Criminales	1	1	0,00%
		Reforma Penal	2	2	0,00%
		Familia		-	
Recursos de Queja		Reforma Laboral	1	-	
		Civil	18	11	63,64%
		Criminales	6	6	0,00%
		Menores	0	1	-100,00%
		Reforma Penal	18	14	28,57%
		Familia	1	1	0,00%
		Cobranza		-	
Recurso de Amparo		Reforma Laboral	13	19	-31,58%
		Otros	1	3	-66,67%
Recusaciones		3	3	0,00%	
Extradiciones		Activas	0	1	-100,00%
		Pasiva	13	7	85,71%
Competencias		1			
Exequatur / Exhortos		264	254	3,94%	
Recursos de Inaplicabilidad			-		
Acción Constitucional Indemnizatoria		5	8	-37,50%	
Reclamaciones y otros asuntos		2	6	-66,67%	
Amparo Económico		Activas	1	1	0,00%
		Consulta		-	
Recurso de Nulidad		27	40	-32,50%	
Unificación de Jurisprudencia		2			
Otros Recursos		10	11	-9,09%	
TOTALES			2.945	2.457	19,86%



CORTE SUPREMA

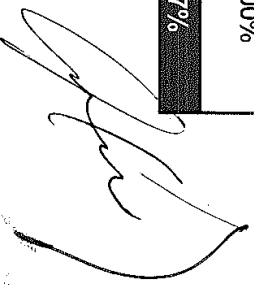
INGRESO DE CAUSAS CORTE SUPREMA
COMPARACION AÑOS 2008 - 2007

Naturaleza del Asunto	AÑO 2008	AÑO 2007	VARIAACION %
Acción Constitucional Indemnizatoria	8	4	100,00%
Amparo Económico	57	53	7,55%
Apelaciones de Protección	1.262	1.170	7,86%
Casaciones	4.698	3.830	22,66%
Competencias	16	25	-36,00%
Exequatur / Exhortos	646	687	-5,97%
Extradiciones	52	65	-20,00%
Otras Apelaciones	10	9	11,11%
Otros Recursos	44	42	4,76%
Reclamaciones y otros asuntos	24	33	-27,27%
Recurso de Amparo	276	258	6,98%
Recurso de Nulidad	258	252	2,38%
Recursos de Hecho	39	40	-2,50%
Recursos de Queja	621	523	18,74%
Recursos de Revisión	131	127	3,15%
Recusaciones	12	26	-53,85%
Unificación de Jurisprudencia	4		
Total general	8.158	7.144	14,19%

CORTE SUPREMA

TERMINO DE CAUSAS CORTE SUPREMA COMPARACION AÑOS 2008 - 2007

Naturaleza del Asunto	AÑO 2008	AÑO 2007	VARIACION %
Acción Constitucional Indemnizatoria	11	1	1000,00%
Amparo Económico	57	54	5,56%
Apelaciones de Protección	1.272	1.095	16,16%
Casaciones	4.221	4.105	2,83%
Competencias	15	30	-50,00%
Exequatur / Exhortos	643	635	1,26%
Extradiciones	47	76	-38,16%
Otras Apelaciones	12	7	71,43%
Otros Recursos	45	43	4,65%
Reclamaciones	28	27	3,70%
Recurso de Amparo	278	257	8,17%
Recurso de Nulidad	272	243	11,93%
Recursos de Hecho	36	36	0,00%
Recursos de Inaplicabilidad		6	-100,00%
Recursos de Queja	622	515	20,78%
Recursos de Revisión	129	121	6,81%
Recusaciones	12	24	-50,00%
Unificación de Jurisprudencia	2		
Total general	7.702	7.275	5,87%



CORTE SUPREMA

CAUSAS PENDIENTES CORTE SUPREMA COMPARACION AÑOS 2008 - 2007

Naturaleza del Asunto	AÑO 2008	AÑO 2007	VARIACION %
Acción Constitucional Indemnizatoria	5	8	-37,50%
Amparo Económico	1	1	0,00%
Apelaciones de Protección	138	148	-6,76%
Casaciones	2.376	1.882	26,25%
Competencias	1		
Exequatur / Exhortos	264	254	3,94%
Extradiciones	13	8	62,50%
Otras Apelaciones		2	-100,00%
Otros Recursos	10	11	-9,09%
Reclamaciones y otros asuntos	2	6	-66,67%
Recurso de Amparo	1	3	-66,67%
Recurso de Nulidad	27	40	-32,50%
Recursos de Hecho	13	10	30,00%
Recursos de Inaplicabilidad		0	
Recursos de Queja	57	52	9,62%
Recursos de Revisión	32	29	10,34%
Recusaciones	3	3	0,00%
Unificación de Jurisprudencia	2		
Total general	2.945	2.457	19,86%

