



PODER JUDICIAL
R E P U B L I C A D E C H I L E

INFORME RESUMEN
CAUSAS DE DERECHOS HUMANOS

24 de febrero de 2010

INDICE

1. ANTECEDENTES GENERALES..... 3

2. RESUMEN DE CAUSAS DE DERECHOS HUMANOS DE NIVEL NACIONAL..... 3

3. RESUMEN DE CAUSAS DE DERECHOS HUMANOS VIGENTES Y FALLADAS..... 4

4. RESUMEN DESCRIPTIVO DE CONDENAS POR CAUSAS DE DERECHOS HUMANOS..... 5

5. RESUMEN FINANCIERO PROGRAMA PRESUPUESTARIO DE JUECES DE DERECHOS HUMANOS. 5

6. RESUMEN CAUSAS DE DERECHOS HUMANOS CON PARTICIPACIÓN PROCESAL DEL MINISTERIO DEL INTERIOR..... 5

7. RESUMEN DE CAUSAS DE DERECHOS HUMANOS, DESAGREGADAS POR CORTE DE APELACIONES Y MINISTRO A CARGO 6

1. Antecedentes Generales

A continuación se presenta un resumen de las causas de Derechos Humanos tramitadas por el Poder Judicial, clasificadas por estado de tramitación y Corte de Apelaciones.

Más adelante se presenta el detalle de causas por Corte de Apelaciones, clasificadas por estado procesal y Ministro a cargo.

La fuente de los datos presentados corresponde principalmente a los estados de tramitación de causas de DDHH, remitidos mensualmente por los ministros a cargo en las distintas Cortes de Apelaciones del país e información adicional recopilada en las distintas cortes con motivo del presente reporte así como el informe del Ministerio del Interior denominado "Nómina de Derechos Humanos 2009".

2. Resumen de causas de Derechos Humanos de nivel nacional

a. Total Nacional de Causas (N°), clasificadas por estado y Corte de Apelaciones

TOTAL NACIONAL CAUSAS DERECHOS HUMANOS POR CORTE Y ESTADO (N° de causas)							
Corte de Apelaciones	Sumario	Plenario	Sobreseída	Fallada (*)	N° Causas	% del total	N° Víctimas
Arica	2	0	0	0	2	0,36%	2
Antofagasta	1	0	4	1	6	1,09%	8
La Serena	2	0	0	0	2	0,36%	2
Valparaíso	15	0	8	3	26	4,72%	75
Rancagua	1	1	1	0	3	0,54%	5
Talca	0	2	3	5	10	1,81%	16
Chillán	11	2	0	1	14	2,54%	21
Concepción	9	4	0	7	20	3,63%	79
Temuco(**)	6	0	0	16	22	3,99%	61
Valdivia	5	0	3	1	9	1,63%	82
Puerto Montt	2	0	0	0	2	0,36%	8
Coyhaique	2	1	1	0	4	0,73%	9
Punta Arenas	1	0	0	0	1	0,18%	1
San Miguel	47	0	4	8	59	10,71%	164
Santiago	176	25	85	85	371	67,33%	1.110
Total	280	35	109	127	551	100%	1.643

(*) Incluye causas falladas en tramitación y falladas archivadas

(**) N° de víctimas a la espera de validación por parte de la I Corte de apelaciones de Temuco, en cuatro causas falladas y archivadas

b. Total Nacional de Causas (%), clasificadas por estado de tramitación y Corte de Apelaciones (porcentaje)

TOTAL NACIONAL CAUSAS DERECHOS HUMANOS POR CORTE Y ESTADO (%)				
Corte de Apelaciones	Sumario	Plenario	Sobreseída	Fallada
Arica	100%	0%	0%	0
Antofagasta	16,7%	0%	66,7%	16,7%
La Serena	100,0%	0%	0%	0%
Valparaíso	57,7%	0%	30,8%	11,5%
Rancagua	33,3%	33,3%	33,3%	0%
Talca	0%	20,0%	30,0%	50,0%
Chillán	78,6%	14,3%	0%	7%
Concepción	45,0%	20,0%	0%	35%
Temuco	27,3%	0%	0%	73%
Valdivia	55,6%	0%	33,3%	11,1%
Puerto Montt	100%	0%	0%	0%
Coyhaique	50,0%	25,0%	25%	0%
Punta Arenas	100%	0,0%	0%	0%
San Miguel	79,7%	0	6,8%	13,6%
Santiago	47,4%	6,7%	22,9%	22,9%
Total	50,8%	6,4%	19,8%	23,0%

3. Resumen de causas de Derechos Humanos vigentes y falladas

a. Total de Causas falladas vigentes a Nivel Nacional, desagregadas por Corte de Apelaciones

TOTAL CAUSAS VIGENTES FALLADAS EN 1a INSTANCIA, 2a INSTANCIA Y CORTE SUPREMA				
Corte de Apelaciones de Origen	N° Causas	1ERA INSTANCIA	2DA INSTANCIA	CORTE SUPREMA
Arica	0	0	0	0
Antofagasta	0	0	0	0
La Serena	0	0	0	0
Valparaíso	3	0	1	2
Rancagua	0	0	0	0
Talca	3	0	0	3
Chillán	2	2	0	0
Concepción	4	2	0	2
Temuco	7	1	2	4
Valdivia	1	0	0	1
Puerto Montt	1	1	0	0
Coyhaique	0	0	0	0
Punta Arenas	0	0	0	0
San Miguel	7	0	5	2
Santiago	40	10	13	17
Total	68	16	21	31

b. Total de Causas falladas ingresadas a la Excm. Corte Suprema, en estado de relación al 12 de febrero de 2010, desagregadas por Corte de Apelaciones de origen

TOTAL CAUSAS VIGENTES FALLADAS EXCELENTÍSIMA CORTE SUPREMA				
Corte de Apelaciones de Origen	N° Causas	% del total	N° Víctimas	% del total
Arica	0	0,00%	0	0,00%
Antofagasta	0	0,00%	0	0,00%
La Serena	0	0,00%	0	0,00%
Valparaíso	2	6,45%	10	8,33%
Rancagua	0	0,00%	0	0,00%
Talca	3	9,68%	4	3,33%
Chillán	0	0,00%	0	0,00%
Concepción	2	6,45%	6	5,00%
Temuco	4	12,90%	9	7,50%
Valdivia	1	3,23%	31	25,83%
Puerto Montt	0	0,00%	0	0,00%
Coyhaique	0	0,00%	0	0,00%
Punta Arenas	0	0,00%	0	0,00%
San Miguel	2	6,45%	3	2,50%
Santiago	17	54,84%	57	47,50%
Total	31	100%	120	100%

4. Resumen descriptivo de condenas por causas de Derechos Humanos

a. Total Agentes condenados, desagregados por Institución (*)

TOTAL AGENTES CONDENADOS, DESAGREGADOS POR INSTITUCIÓN							
Ejército	Carabineros	Armada	Fuerza Aérea	Investigaciones	Gendarmería	Civiles	TOTAL
111	117	13	19	7	1	12	280

(*) Datos al 31 de diciembre de 2009, extraída del registro del Ministerio del Interior denominado "Nómina de Derechos Humanos 2009" y antecedentes proporcionados por Ministros de Cortes de Apelaciones.

b. Resumen Agentes condenados por tipo de sentencia (*)

RESUMEN TIPOS DE SENTENCIAS	TOTAL
TOTAL AGENTES CONDENADOS CON SENTENCIA A FIRME	204
TOTAL AGENTES CONDENADOS CON SENTENCIA A REVISAR	76
TOTAL AGENTES CONDENADOS	280

(*) Datos al 31 de diciembre de 2009, extraída del registro del Ministerio del Interior denominado "Nómina de Derechos Humanos 2009" y antecedentes proporcionados por Ministros de Cortes de Apelaciones.

5. Resumen Financiero Programa Presupuestario de Jueces de Derechos Humanos

a. Resumen anual Presupuesto y Ejecución Programa de Jueces de Derechos Humanos

Año	Presupuesto	Ejecución	% Ejecución
2002	676.700	133.791	19,77%
2003	213.931	0	0,00%
2004	875.659	719.030	82,11%
2005	422.610	419.250	99,20%
2006	936.379	936.379	100%
2007	999.007	999.007	100%
2008	1.140.325	1.140.325	100%
2009	1.257.483	1.257.483	100%

Valores: Expresados en miles de pesos

6. Resumen Causas de Derechos Humanos con participación procesal del Ministerio del Interior

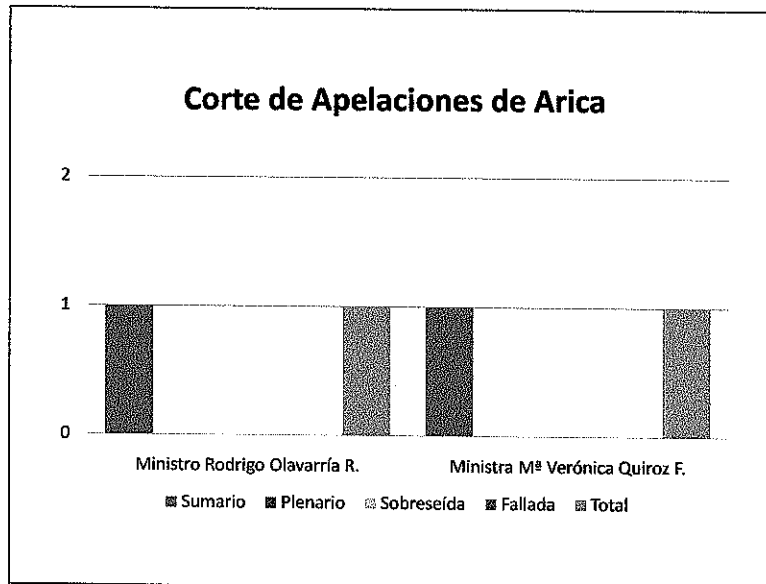
a. Resumen comparado con participación del Ministerio del Interior

CAUSAS CON PARTICIPACIÓN DEL MINISTERIO DEL INTERIOR			
Fuente	Con participación del Ministerio	Total	% Total
Ministerio del Interior	233	233	100%
Poder Judicial	172	553	31,1%

7. Resumen de causas de Derechos Humanos, desagregadas por Corte de Apelaciones y Ministro a cargo

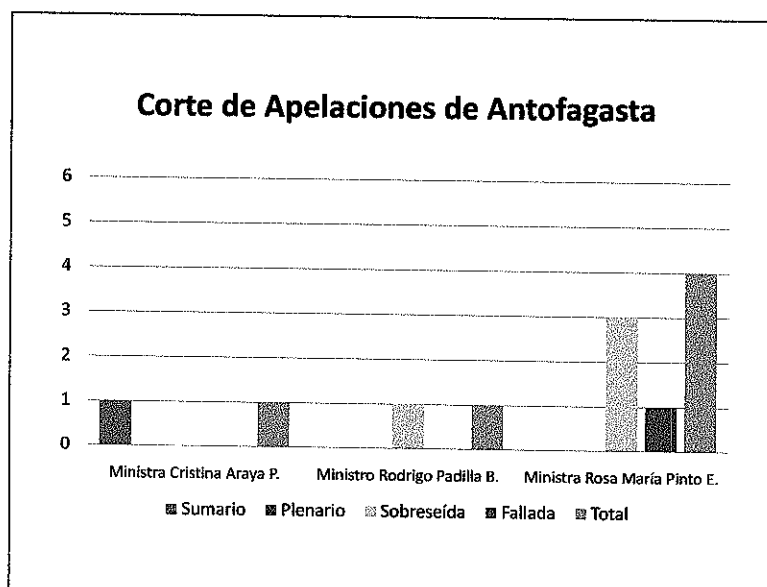
a. Corte de Apelaciones de Arica

CORTE DE APELACIONES DE ARICA						
Ministro	Sumario	Plenario	Sobreseída	Fallada	N° Causas	N° Víctimas
Rodrigo Olavarría R.	1	0	0	0	1	1
María Verónica Quiroz F.	1	0	0	0	1	1
Total	2	0	0	0	2	2



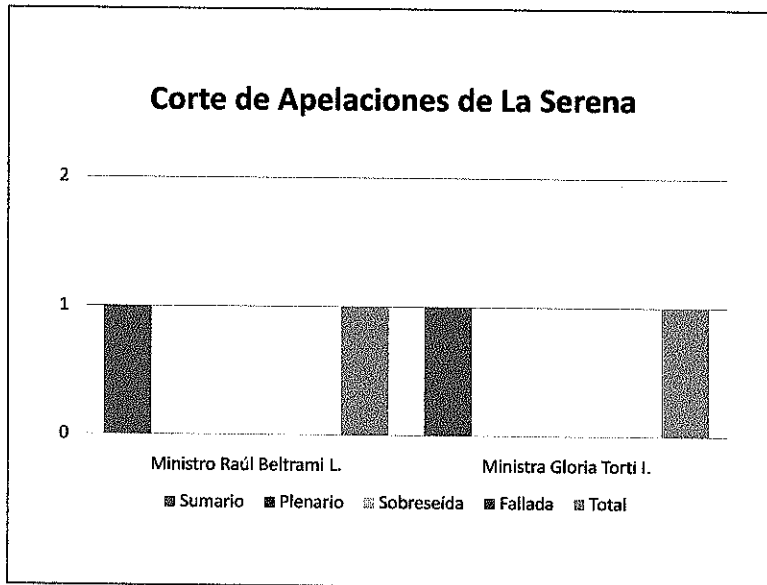
b. Corte de Apelaciones de Antofagasta

CORTE DE APELACIONES DE ANTOFAGASTA						
Ministro	Sumario	Plenario	Sobreseída	Fallada	N° Causas	N° Víctimas
Cristina Araya P.	1	0	0	0	1	3
Rodrigo Padilla B.	0	0	1	0	1	1
Rosa María Pinto E.	0	0	3	1	4	4
Total	1	0	4	1	6	8



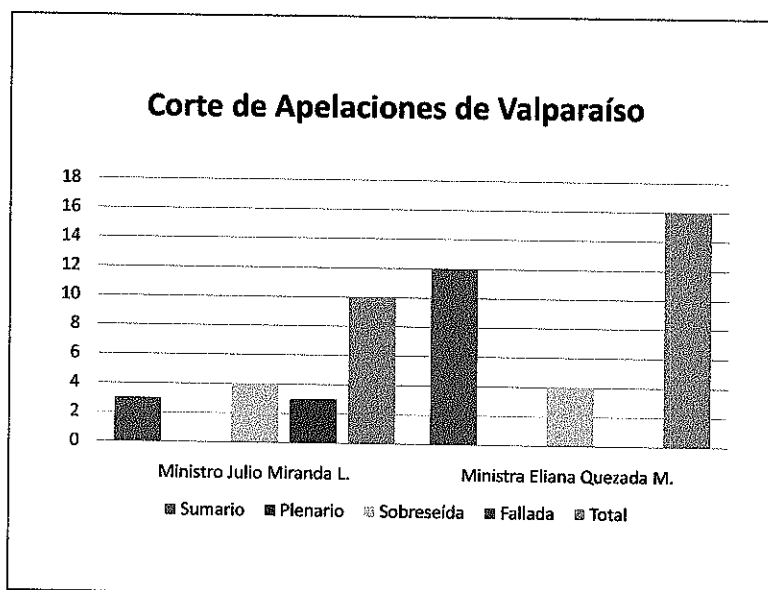
c. Corte de Apelaciones de La Serena

CORTE DE APELACIONES DE LA SERENA						
Ministro	Sumario	Plenario	Sobreseída	Fallada	N° Causas	N° Víctimas
Raúl Beltrami L.	1	0	0	0	1	1
Gloria Torti I.	1	0	0	0	1	1
Total	2	0	0	0	2	2



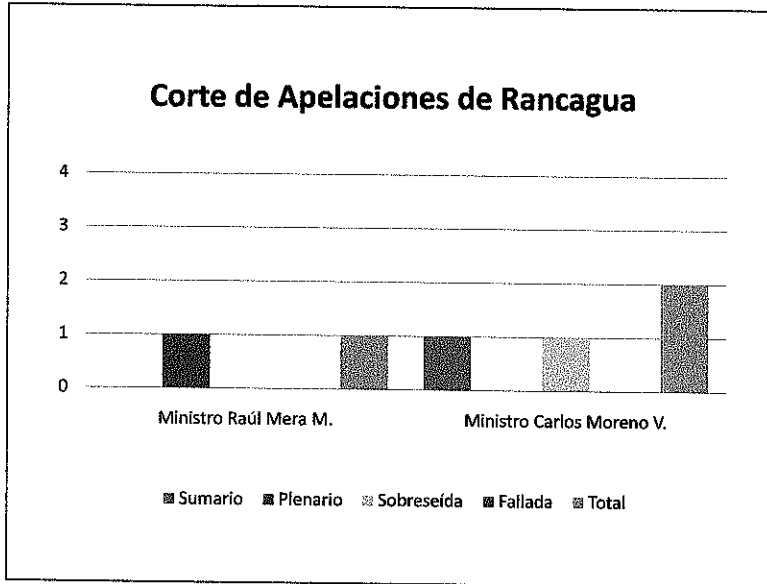
d. Corte de Apelaciones de Valparaíso

CORTE DE APELACIONES DE VALPARAÍSO						
Ministro	Sumario	Plenario	Sobreseída	Fallada	N° Causas	N° Víctimas
Julio Miranda L.	3	0	7	3	13	38
Eliana Quezada M. Quezada	14	0	2	0	16	34
Total	17	0	9	3	29	72



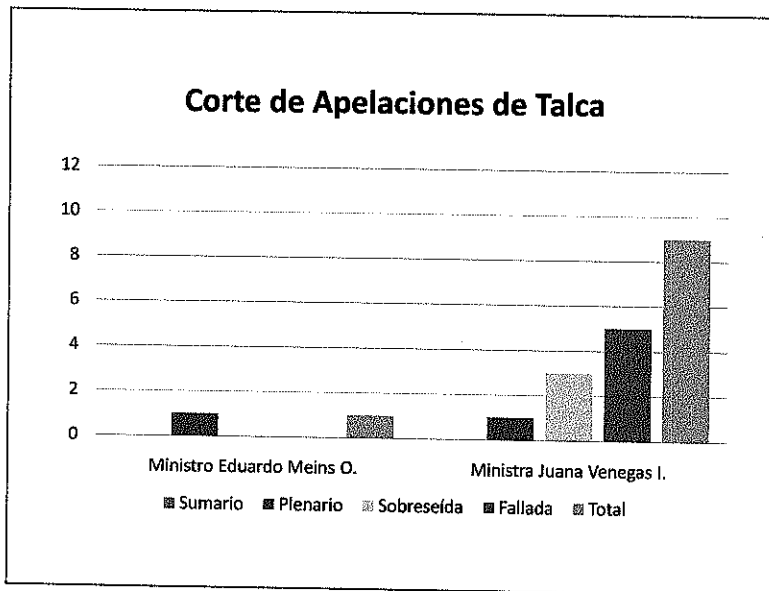
e. Corte de Apelaciones de Rancagua

CORTE DE APELACIONES DE RANCAGUA						
Ministro	Sumario	Plenario	Sobreseída	Fallada	N° Causas	N° Víctimas
Raúl Mera M.	0	1	0	0	1	2
Carlos Moreno V.	1	0	1	0	2	3
Total	1	1	1	0	3	5



f. Corte de Apelaciones de Talca

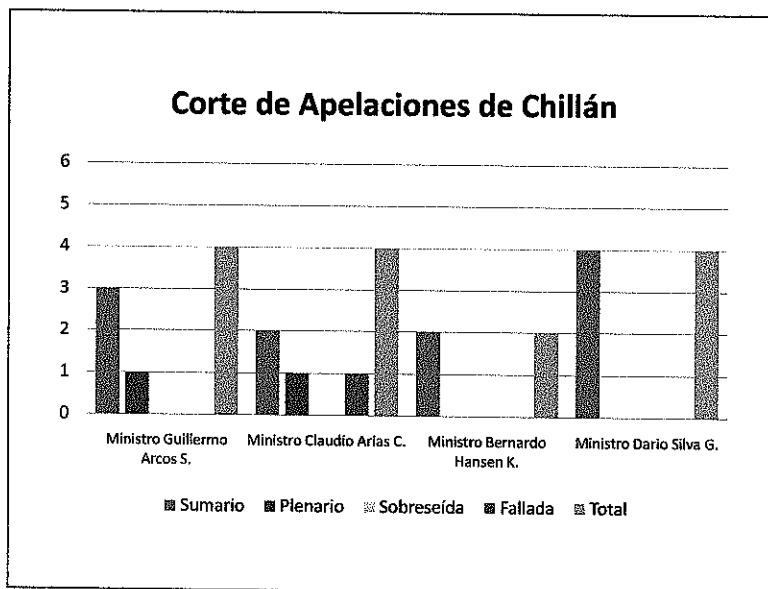
CORTE DE APELACIONES DE TALCA						
Ministro	Sumario	Plenario	Sobreseída	Fallada	N° Causas	N° Víctimas
Eduardo Meins O.	0	1	0	0	1	3
Juana Venegas I.	0	1	3	5	9	13
Total	0	2	3	5	10	16



g. Corte de Apelaciones de Chillán

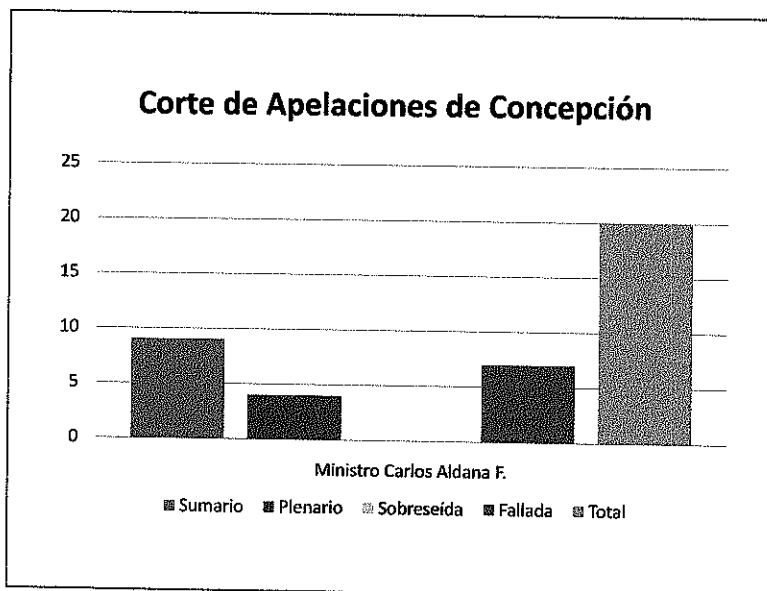
CORTE DE APELACIONES DE CHILLÁN (*)						
Ministro	Sumario	Plenario	Sobreseída	Fallada	N° Causas	N° Víctimas
Guillermo Arcos S.	3	1	0	0	4	8
Claudio Arias C.	2	1	0	1	4	4
Bernardo Hansen K.	2	0	0	0	2	4
Darío Silva G.	4	0	0	0	4	5
Total	11	2	0	1	14	21

(*) 2° JC Chillán reporta causa fallada 46.060



h. Corte de Apelaciones de Concepción

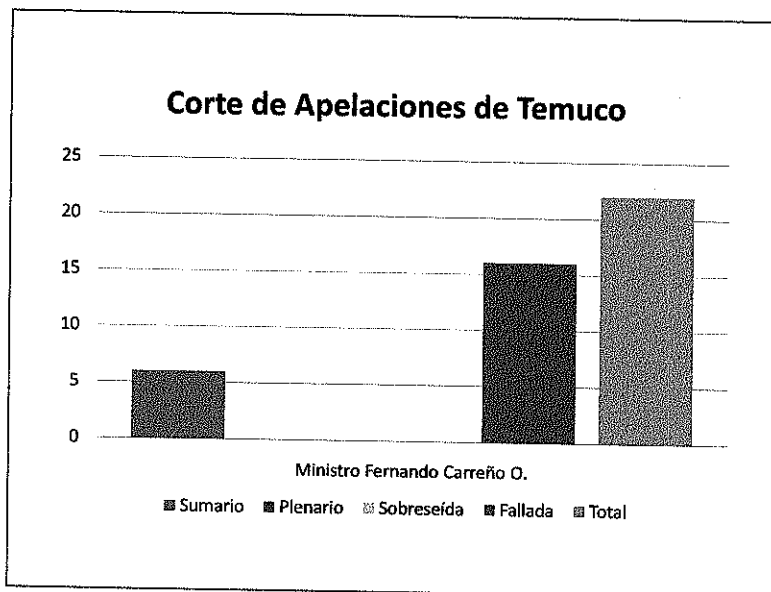
CORTE DE APELACIONES DE CONCEPCIÓN						
Ministro	Sumario	Plenario	Sobreseída	Fallada	N° Causas	N° Víctimas
Carlos Aldana F.	9	4	0	7	20	79
Total	9	4	0	7	20	79



i. Corte de Apelaciones de Temuco

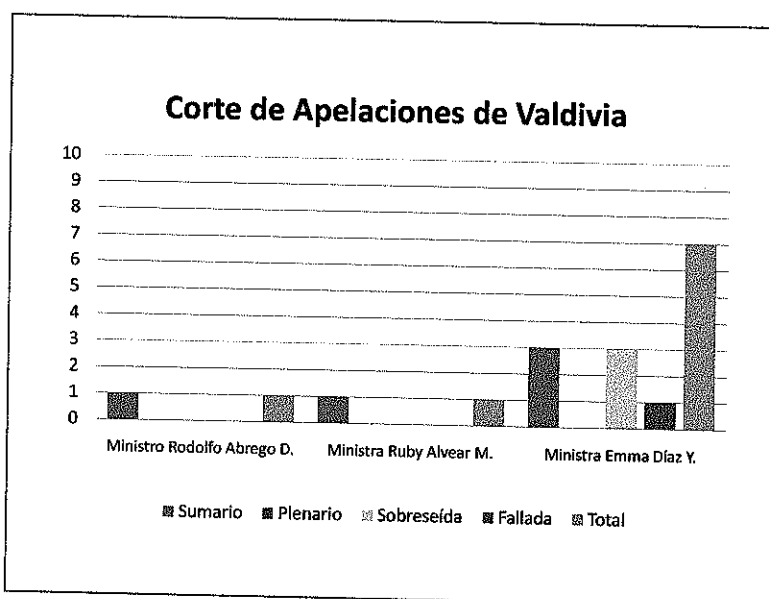
CORTE DE APELACIONES DE TEMUCO(*)						
Ministro	Sumario	Plenario	Sobreseída	Fallada	N° Causas	N° Víctimas
Fernando Carreño O.	6	0	0	16	22	61
Total	6	0	0	16	22	61

(*) N° de víctimas a la espera de validación por parte de la Corte de apelaciones de Temuco, en cuatro causas falladas y archivadas



j. Corte de Apelaciones de Valdivia

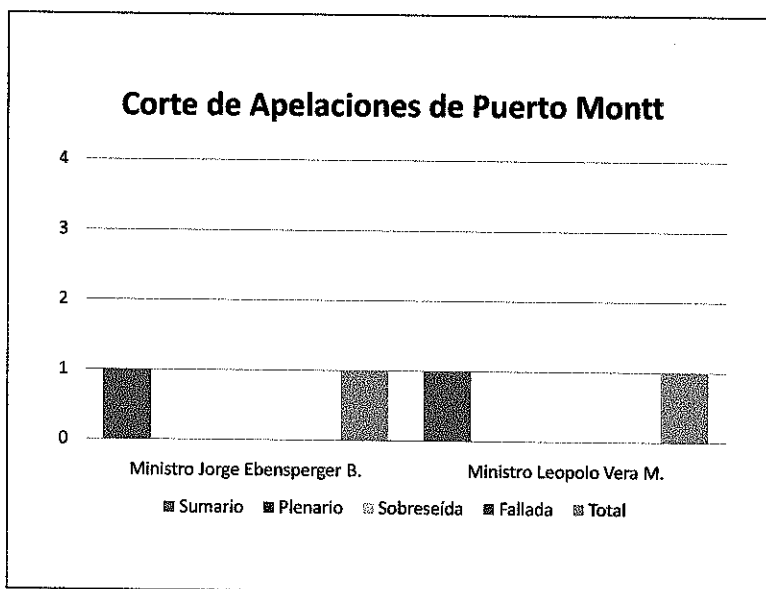
CORTE DE APELACIONES DE VALDIVIA						
Ministro	Sumario	Plenario	Sobreseída	Fallada	N° Causas	N° Víctimas
Rodolfo Abrego D.	1	0	0	0	1	1
Rubi Alvear M.	1	0	0	0	1	17
Emma Díaz Y.	3	0	3	1	7	64
Total	5	0	3	1	9	82



k. Corte de Apelaciones de Puerto Montt

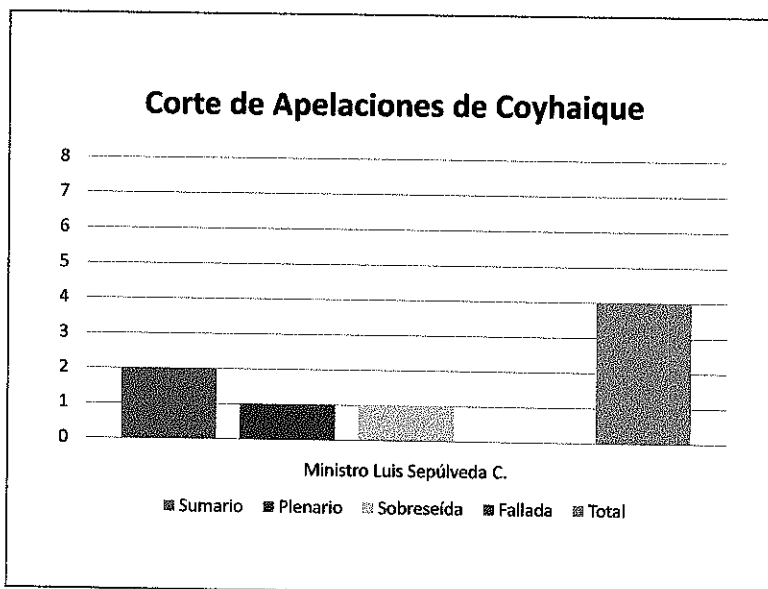
CORTE DE APELACIONES DE PUERTO MONTT (*)						
Ministro	Sumario	Plenario	Sobreseída	Fallada	N° Causas	N° Víctimas
Jorge Ebersperger B.	1	0	0	0	1	2
Leopoldo Vera M.	1	0	0	0	1	6
Total	2	0	0	0	2	8

(*) JL y Garantía de Palena-Chaitén reporta 2 causas falladas y 1 sobreseída archivada (7.039 A, 7.039 B y 4.246) 4V



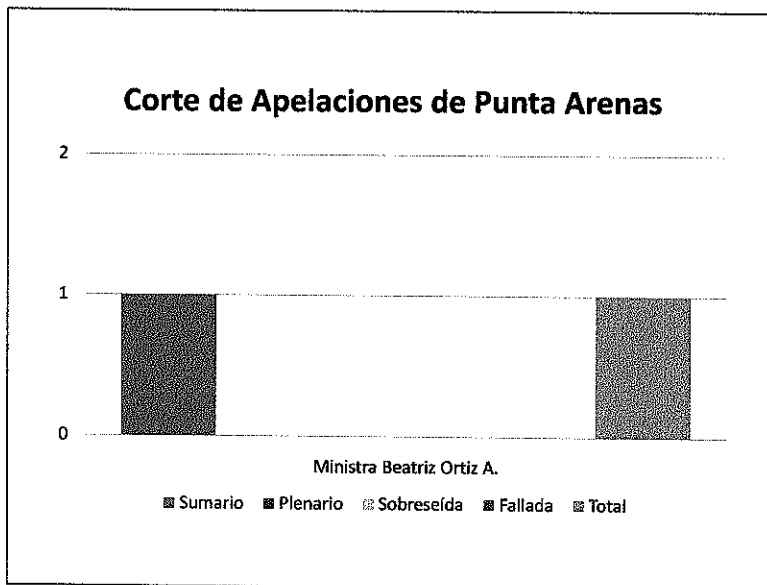
l. Corte de Apelaciones de Coyhaique

CORTE DE APELACIONES DE COYHAIQUE						
Ministro	Sumario	Plenario	Sobreseída	Fallada	N° Causas	N° Víctimas
Luis Sepúlveda C.	2	4	0	0	6	8
Total	2	4	0	0	6	8



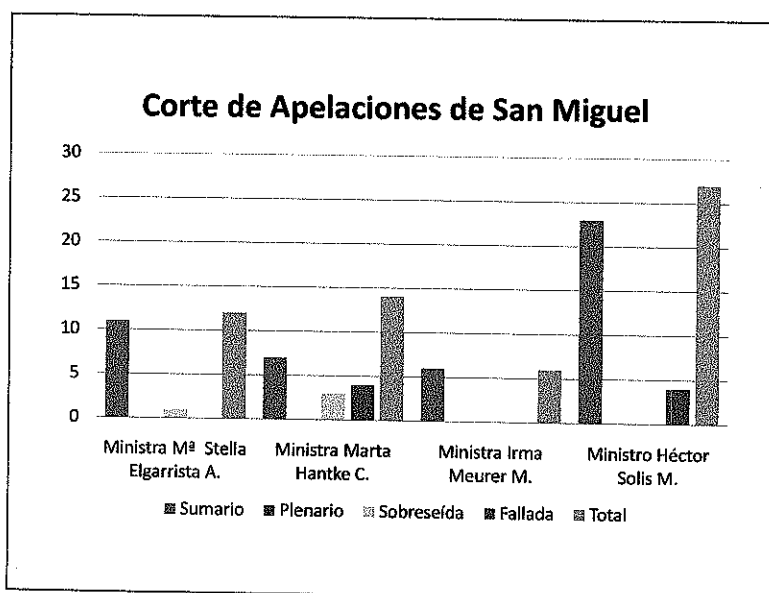
m. Corte de Apelaciones de Punta Arenas

CORTE DE APELACIONES DE PUNTA ARENAS						
Ministro	Sumario	Plenario	Sobreseída	Fallada	N° Causas	N° Víctimas
Beatriz Ortiz A.	1	0	0	0	1	1
Total	1	0	0	0	1	1



n. Corte de Apelaciones de San Miguel

CORTE DE APELACIONES DE SAN MIGUEL						
Ministro	Sumario	Plenario	Sobreseída	Fallada	N° Causas	N° Víctimas
María Stella Elgarrista A.	11	0	1	0	12	26
Marta Hantke C.	7	0	3	4	14	16
Irma Meurer M.	6	0	0	0	6	34
Héctor Solís Montiel M.	23	0	0	4	27	88
Total	47	0	4	8	59	164



o. Corte de Apelaciones de Santiago

CORTE DE APELACIONES DE SANTIAGO						
Ministro	Sumario	Plenario	Sobreseída	Fallada	N° Causas	N° Víctimas
Joaquín Billard A.	35	8	43	17	103	285
Mario Carroza E.	3	1	5	4	13	32
Juan Fuentes B. (*)	14	6	25	18	63	143
Alejandro Madrid C.	3	2	0	0	5	11
Víctor Montiglio R.	45	0	0	4	49	203
Eduardo Solís M.	56	4	6	28	94	307
Iván Villarroel V.	1	0	0	1	2	1
Jorge Zepeda A. (**)	19	4	6	13	42	128
Total	176	25	85	85	371	1.110

(*) Informa 1 causa archivada, no da curso a la querrela (218483 - J)

(**) Informa 1 causa en estado "Resuelta" (2.182-1998 "Chihúio-Exhumaciones")

