

INFORME FINAL CUENTA ANUAL 2009

Santiago, 18 de Febrero de 2010.

En relación con la cuenta anual de causas de esta Corte, correspondiente al año 2009, me permito informar a SS. lo siguiente :

I.- TOTAL DE CAUSAS DEL AÑO 2009.

1.- Ingresos del Período: 9.753 recursos.

En comparación con el ingreso de causas del año 2008, que fue de 8.158 recursos, queda en evidencia un incremento de 19.55 % en el año 2009, conforme con la información registrada en la Estadística mensual, y de acuerdo al proceso computacional generado para efectos de la cuenta anual.

Lo anterior, de conformidad al siguiente cuadro:

Ingresos 2008		Ingresos 2009		Variación porcentual
Mes de Ingreso	Total	Mes de Ingreso	Total	
Enero	735	Enero	837	13.88%
Febrero	373	Febrero	498	33.51%
Marzo	567	Marzo	706	24.51%
Abril	584	Abril	763	30.65%
Mayo	694	Mayo	711	2.45%
Junio	694	Junio	913	31.56%
Julio	721	Julio	898	24.55%
Agosto	733	Agosto	786	7.23%
Septiembre	720	Septiembre	866	20.28%
Octubre	842	Octubre	867	2.97%
Noviembre	789	Noviembre	992	25.73%
Diciembre	706	Diciembre	916	29.75%
Total General	8158	Total General	9753	19.55%

2.- Causas Pendientes año 2008: 2.966

3.- Causas reactivadas: 86

Total de causas del año 2009: 12.805

II- CAUSAS PENDIENTES DEL AÑO 2009.

1.- Causas en acuerdo: Al concluir el período, las Salas de esta Excm. Corte Suprema registraron un total de 366 acuerdos, según el siguiente detalle:

Primera Sala: 152

Segunda Sala: 40

Tercera Sala: 149

Cuarta Sala: 25

Total: 366

(En este ítem se contabilizan las causas en estado de "Estudio", "Acuerdo" y con "Citación a Conciliación Pendiente").

2.- Causas en tabla: Al 31 de diciembre de 2009 existen 213 recursos asignados a Tabla, los que se distribuyen de la siguiente forma:

Causas en Tabla Pendientes	
Primera Sala	64
Segunda Sala	49
Tercera Sala	68
Cuarta Sala	32
Total	213

3.- Causas en tramitación al 31 de Diciembre de 2009: 3610

De acuerdo al detalle siguiente:

--En tramitación (sin decreto "en relación") : 669

--En estado de ingresar a la tabla: 2.941

TOTAL CAUSAS PENDIENTES AÑO 2009: 4.189

III.- CAUSAS FALLADAS O TERMINADAS DURANTE EL AÑO 2009.

1.- Causas falladas: 8.379

Detalle mensual

Mes Resolución	Total
Enero	748
Febrero	274
Marzo	705
Abril	713
Mayo	613
Junio	726
Julio	821
Agosto	746
Septiembre	802
Octubre	659
Noviembre	744
Diciembre	828
Total General	8379

2.- Causas terminadas: 243 (devueltas y archivadas)

TOTAL CAUSAS FALLADAS, DEVUELTAS Y ARCHIVADAS: 8.622

Variación respecto causas falladas en el año 2008: incremento de 11,9%



PODER JUDICIAL
REPUBLICA DE CHILE

RESUMEN FINAL ESTADISTICA AÑO 2009:

Ingresos del período:	9.753
Total causas año 2009: (Ingresos del período, más las causas pendientes del año 2008 y las reactivadas).	12.805
Causas terminadas durante el periodo: (8.379 causas falladas, más 243 recursos devueltos o archivados).	8.622
Causas pendientes al 31 de Diciembre de 2009 : (en tramitación-acuerdos-en tabla o en estado de Ponerse en tabla)	4.189

Es cuanto puedo informar a SS. Excma.

**ROSA MARÍA PINTO EGUSQUIZA
SECRETARIA TITULAR**

AL SEÑOR PRESIDENTE EXCMA. CORTE SUPREMA
DON MILTON JUICA ARANCIBIA
PRESENTE.

Corte Suprema
Boletín de Labor Estadística Durante AÑO 2009

NATURALEZA DEL ASUNTO		EXISTENCIA ANTERIOR										EXISTENCIA PENDIENTE ACTUAL																	
		TOTAL PENDIENTE PERIODO ANTERIOR		Ingresos del periodo		REACTIVADAS		TOTALES		FALLOS DEL PERIODO		EXISTENCIA PENDIENTE ACTUAL		TOTAL FALLADO		Causas Terminadas		TOTAL FALLADO/TERMINADO		En Tramitación		En estado de Tabla o cuenta		En tabla		En Acuerdo o En Estudio		TOTAL PENDIENTE	
Casaciones	Fondo	Civil	1.444	3.559	7	5.010	260	300	1.564	242	0	82	273	0	92	10	2.823	0	2.823	100	1.809	113	165	113	15	15	179	0	2.187
		Criminales	204	256	1	461	15	0	134	87	0	8	282	0	37	1	282	0	282	8	135	21	15	21	0	0	29	0	179
		Familia	17	276	2	295	0	0	170	27	0	2	47	0	4	0	0	266	0	266	19	9	1	0	1	0	0	0	29
		Cobranza	0	4	0	4	0	0	0	2	1	0	0	0	0	0	0	4	0	4	0	0	0	0	0	0	0	0	0
Casaciones	Forma	Civil	97	214	1	312	9	0	47	127	0	4	26	0	6	0	219	0	219	7	76	1	9	76	1	9	93	0	93
		Criminales	11	27	1	39	2	0	8	15	0	1	0	0	2	0	28	0	28	0	11	0	0	0	0	0	0	0	11
		Familia	0	20	0	20	0	0	0	15	0	0	3	0	0	0	0	18	0	18	2	0	0	0	0	0	0	0	0
		Cobranza	0	0	0	0	0	0	0	0	0	0	0	0	0	0	0	0	0	0	0	0	0	0	0	0	0	0	0
Casaciones	Fondo y Form	Civil	529	999	6	1.534	87	3	210	342	0	30	58	0	55	5	790	0	790	20	593	55	76	55	76	744	0	744	
		Criminales	73	84	0	157	7	0	40	20	0	0	0	0	15	0	82	0	82	0	53	10	12	0	0	0	0	0	
		Familia	2	36	0	38	2	0	6	22	0	0	5	0	2	0	37	0	37	1	0	0	0	0	0	0	0	0	
		Cobranza	0	1	0	1	0	0	0	1	0	0	0	0	0	0	0	1	0	1	0	0	0	0	0	0	0	0	0
Relaciones de Protección	Recurso de	Civil	137	1.756	0	1.893	1	0	7	11	1.050	20	0	0	0	1	1.609	0	1.609	87	142	0	55	142	0	55	284	0	284
		Criminales	18	15	0	33	0	0	5	6	0	1	0	13	0	0	25	0	25	4	3	0	1	3	0	1	8	0	8
		Reforma Penal	6	49	0	55	0	0	0	48	0	0	0	0	1	0	49	0	49	0	4	0	0	0	0	0	0	0	0
		Familia	11	77	0	88	5	0	69	0	0	0	0	0	0	0	74	0	74	9	5	0	0	5	0	0	14	0	14
Otras Apelaciones	Recurso de	Reforma Laboral	0	0	0	0	0	0	0	1	0	0	0	0	0	0	1	0	1	1	0	0	0	0	0	0	0	0	
		Civil	0	8	0	8	0	0	0	0	2	5	1	0	0	0	8	0	8	0	0	0	0	0	0	0	0	0	0
		Criminales	0	2	0	2	0	0	0	0	0	0	0	0	0	0	0	1	0	1	1	0	0	0	0	0	0	0	0
		Civil	10	34	0	44	1	0	15	9	0	0	0	0	2	1	7	35	0	35	6	0	0	0	0	3	9	0	9
Recurso de	Reforma Penal	Criminales	1	2	0	3	0	0	2	0	0	0	0	0	0	0	2	0	2	0	0	0	0	0	0	0	0	0	
		Reforma Penal	2	6	0	8	0	0	0	4	1	0	0	1	1	0	7	0	7	1	0	0	0	0	0	0	0	0	
		Familia	0	1	0	1	0	0	0	0	0	0	0	0	0	0	0	0	0	0	0	0	0	0	0	0	0	0	
		Familia	0	1	0	1	0	0	0	0	0	0	0	0	0	0	0	0	0	0	0	0	0	0	0	0	0	0	
Recurso de	Reforma Laboral	Civil	18	200	4	222	6	0	30	162	0	0	0	0	0	3	203	0	203	5	9	1	4	9	1	4	19	0	19
		Criminales	6	32	0	38	2	0	0	30	0	0	0	0	0	0	32	0	32	1	5	0	0	5	0	0	6	0	6
		Menores	0	1	0	1	0	0	0	1	0	0	0	0	0	0	1	0	1	0	0	0	0	0	0	0	0	0	0
		Reforma Penal	18	164	1	183	8	0	23	113	0	1	0	0	1	2	149	0	149	9	18	3	4	18	3	4	34	0	34
Recurso de	Otros	Familia	1	19	0	20	0	0	0	18	0	0	0	0	0	18	0	18	0	18	1	1	0	1	0	0	2	0	2
		Cobranza	0	2	0	2	0	0	0	0	2	0	0	0	0	0	2	0	2	0	0	0	0	0	0	0	0	0	
		Reforma Laboral	1	15	1	17	1	0	5	9	0	0	0	0	1	0	16	0	16	0	1	0	0	1	0	0	0	0	
		Otros	13	166	1	180	9	0	25	118	0	2	0	0	1	1	156	0	156	7	16	1	0	7	16	1	0	24	
Recurso de Amparo	Requisiciones	Civil	1	355	0	356	0	0	0	0	276	69	5	0	1	0	351	0	351	0	5	0	0	5	0	0	5	0	
		Criminales	3	14	0	17	3	0	11	0	0	0	0	0	1	0	17	0	17	0	0	0	0	0	0	0	0	0	
		Activas	0	6	0	6	0	0	0	0	0	0	0	0	0	0	6	0	6	0	0	0	0	0	0	0	0	0	
		Pasiva	13	53	0	66	25	0	6	0	18	2	1	0	0	0	55	0	55	11	1	0	0	11	0	0	12	0	12
Recurso de	Competencias	Civil	1	10	0	11	0	0	0	0	0	0	0	0	1	0	11	0	11	0	0	0	0	0	0	0	0	0	
		Criminales	227	191	15	433	40	0	16	1	0	1	0	124	0	0	182	0	182	0	83	1	3	83	1	3	0	254	
		Reforma Penal	55	574	39	668	491	0	12	0	0	0	1	591	0	0	591	0	591	79	0	0	0	79	0	0	79		
		Otros	0	0	0	0	0	0	0	0	0	0	0	0	0	0	0	0	0	0	0	0	0	0	0	0	0		
Recurso de Inaplicabilidad Constitucional	Indemnizatoria	Civil	5	3	0	8	0	0	6	0	0	0	0	0	0	6	0	6	0	6	0	0	0	0	0	0	0	0	
		Criminales	2	50	1	53	1	0	7	5	15	2	4	0	0	1	35	2	35	2	2	0	14	2	0	14	18	0	18
		Reforma Penal	1	24	0	25	2	0	0	2	16	4	0	0	0	0	24	0	24	0	0	0	0	0	0	0	0	0	
		Otros	0	19	0	19	12	0	0	0	6	1	0	0	0	0	19	0	19	0	0	0	0	0	0	0	0		
Recurso de Nulidad	Jurisdiccional	Civil	27	282	3	312	17	0	20	42	0	3	1	0	0	185	0	185	268	22	18	2	2	18	2	2	44	0	44
		Criminales	2	98	1	101	4	0	5	38	0	0	11	0	0	16	0	16	77	0	77	6	12	2	4	24	0	24	
		Reforma Penal	0	47	2	59	4	0	13	6	3	0	0	0	13	1	44	0	44	8	6	0	6	0	0	15	0	15	
		Otros	10	47	2	59	4	0	13	6	3	0	0	0	13	1	44	0	44	8	6	0	6	0	0	15	0	15	
TOTALES			86	12.805	1.045	303	2.512	1.474	1.390	598	169	424	243	225	239	8.622	0	8.622	669	2.941	213	366	213	0	0	4.189	0	4.189	

Causas Corte Suprema año 2009

El periodo considerado para la elaboración de esta estadística sobre la labor de la Excm. Corte Suprema de Justicia, al igual que en años anteriores, corresponde al año calendario, es decir, desde el día 1º de enero al día 31 de diciembre del año 2009.

De las cifras que proporciona en detalle el cuadro estadístico, se observa que ingresaron 9.753 recursos a esta Corte, lo que representa un aumento de un 19,55% respecto a los ingresos del año anterior.

Se presenta un aumento en recursos de Apelaciones de Protección, el que alcanzó un total de 1.756 recursos durante el año 2009, lo que es un 39,1% mayor que el año 2008, cuyo ingreso fue de 1.262 causas. También se observa un aumento del recurso de Unificación de Jurisprudencia, debido a la implementación de la Reforma Laboral en todo el país.


Respecto a los fallos, esta cifra alcanzó los 8.622 recursos en el año 2009, con un aumento del 11,9% respecto del año 2008.

En el caso de las causas que se encuentran en estado pendiente, su número total corresponde a 4.189 recursos para el año 2009, los cuales, al compararlos con los correspondientes al año 2008 exhiben un aumento de un 41,2%.

A handwritten signature in black ink, consisting of several fluid, overlapping loops and strokes, positioned in the lower center of the page.


CAUSAS INGRESADAS CORTE SUPREMA - COMPARACION AÑO 2009-2008

Naturaleza del Asunto			Ingreso 2009	Ingreso 2008	Variación del 2009 Respecto a 2008
Casaciones	Fondo	Civil	3.559	2.847	25,01%
		Criminales	256	450	-43,11%
		Familia	276	134	105,97%
		Cobranza	4	10	-60,00%
Casaciones	Forma	Civil	214	209	2,39%
		Criminales	27	30	-10,00%
		Familia	19	15	26,67%
		Cobranza	0	1	-100,00%
Casaciones	Fondo y Forma	Civil	999	855	16,84%
		Criminales	84	123	-31,71%
		Familia	37	22	68,18%
		Cobranza	1	2	-50,00%
Apelaciones de Protección			1.756	1.262	39,14%
Recursos de Revisión	Civil		15	13	15,38%
	Criminales		49	57	-14,04%
	Reforma Penal		77	61	26,23%
	Familia		2	0	
	Reforma Laboral		0	0	
Otras Apelaciones	Civil		8	9	-11,11%
	Criminales		2	1	100,00%
Recursos de Hecho	Civil		34	26	30,77%
	Criminales		2	7	-71,43%
	Reforma Penal		6	6	0,00%
	Familia		1		
Recursos de Queja	Civil		200	198	1,01%
	Criminales		32	42	-23,81%
	Menores		1	9	-88,89%
	Reforma Penal		164	147	11,56%
	Familia		19	34	-44,12%
	Cobranza		2	1	100,00%
	Reforma Laboral		15	1	1400,00%
	Otros		166	189	-12,17%
Recurso de Amparo			355	276	28,62%
Recusaciones			14	12	16,67%
Extradiciones	Activas		6	13	-53,85%
	Pasiva		53	39	35,90%
Competencias			10	16	-37,50%
Exequatur / Exhortos			765	646	18,42%
Recursos de Inaplicabilidad			0	0	
Acción Constitucional Indemnizatoria			3	8	-62,50%
Reclamaciones y otros asuntos			50	24	108,33%
Amparo Económico	Apelación		24	36	-33,33%
	Consulta		19	21	-9,52%
Recurso de Nulidad			282	258	9,30%
Unificación de Jurisprudencia			98	4	2350,00%
Otros Recursos			47	44	6,82%
TOTALES			9.753	8.158	19,55%




CAUSAS FALLADAS CORTE SUPREMA - COMPARACION AÑO 2009-2008

Naturaleza del Asunto			Fallado 2009	Fallado 2008	Variación del 2009 Respecto a 2008
Casaciones	Fondo	Civil	2.823	2.680	5,34%
		Criminales	282	342	-17,54%
		Familia	266	123	116,26%
		Cobranza	4	11	-63,64%
Casaciones	Forma	Civil	219	173	26,59%
		Criminales	28	21	33,33%
		Familia	18	15	20,00%
		Cobranza	0	1	-100,00%
Casaciones	Fondo y Forma	Civil	790	746	5,90%
		Criminales	82	87	-5,75%
		Familia	37	20	85,00%
		Cobranza	1	2	-50,00%
Apelaciones de Protección			1.609	1.272	26,49%
Recursos de Revisión		Civil	25	18	38,89%
		Criminales	49	59	-16,95%
		Reforma Penal	74	52	42,31%
		Familia	1		
Otras Apelaciones		Reforma Laboral	0		
		Civil	8	9	-11,11%
		Criminales	1	3	-66,67%
Recursos de Hecho		Civil	35	23	52,17%
		Criminales	2	7	-71,43%
		Reforma Penal	7	6	16,67%
		Familia	0		
Recursos de Queja		Civil	203	192	5,73%
		Criminales	32	42	-23,81%
		Menores	1	11	-90,91%
		Reforma Penal	149	145	2,76%
		Familia	18	34	-47,06%
		Cobranza	2	1	100,00%
		Reforma Laboral	16		
Recurso de Amparo			351	278	26,26%
Recusaciones			17	12	41,67%
Extradiciones		Activas	4	14	-71,43%
		Pasiva	55	33	66,67%
Competencias			11	15	-26,67%
Exequatur / Exhortos			773	643	20,22%
Recursos de Inaplicabilidad			0		
Acción Constitucional Indemnizatoria			6	11	-45,45%
Reclamaciones			35	28	25,00%
Amparo Económico		Apelación	24	36	-33,33%
		Consulta	19	21	-9,52%
Recurso de Nulidad			268	272	-1,47%
Unificación de Jurisprudencia			77	2	3750,00%
Otros Recursos			44	45	-2,22%
TOTALES			8.622	7.702	11,94%



CAUSAS PENDIENTES CORTE SUPREMA - COMPARACION AÑO 2009-2008

Naturaleza del Asunto			Pendiente 2009	Pendiente 2008	Variación del 2009 Respecto a 2008
Casaciones	Fondo	Civil	2187	1.444	51,45%
		Criminales	179	204	-12,25%
		Familia	29	17	70,59%
		Cobranza	0		
Casaciones	Forma	Civil	93	97	-4,12%
		Criminales	11	11	0,00%
		Familia	2		
		Cobranza	0		
Casaciones	Fondo y F	Civil	744	529	40,64%
		Criminales	75	73	2,74%
		Familia	1	2	-50,00%
		Cobranza	0		
Apelaciones de Protección			284	137	107,30%
Recursos de Revisión		Civil	8	18	-55,56%
		Criminales	6	6	0,00%
		Reforma Penal	14	11	27,27%
		Familia	1		
Otras Apelaciones		Reforma Labora	0		
		Civil	0		
		Criminales	1		
Recursos de Hecho		Civil	9	10	-10,00%
		Criminales	1	1	0,00%
		Reforma Penal	1	2	-50,00%
		Familia	1		
Recursos de Queja		Civil	19	18	5,56%
		Criminales	6	6	0,00%
		Menores	0	0	
		Reforma Penal	34	18	88,89%
		Familia	2	1	100,00%
		Cobranza	0		
		Reforma Labora	1	1	0,00%
	Otros	24	13	84,62%	
Recurso de Amparo			5	1	400,00%
Recusaciones			0	3	-100,00%
Extradiciones		Activas	2	0	
		Pasiva	12	13	-7,69%
Competencias			0	1	-100,00%
Exequatur / Exhortos			333	282	18,09%
Recursos de Inaplicabilidad			0		
Acción Constitucional Indemnizatoria			2	5	-60,00%
Reclamaciones y otros asuntos			18	2	800,00%
Amparo Económico		Apelación	1	1	0,00%
		Consulta	0		
Recurso de Nulidad			44	27	62,96%
Unificación de Jurisprudencia			24	2	1100,00%
Otros Recursos			15	10	50,00%
TOTALES			4.189	2.966	41,23%



**RESUMEN INGRESO DE CAUSAS CORTE SUPREMA
COMPARACION AÑOS 2009 - 2008**

Naturaleza del Asunto	AÑO 2009	AÑO 2008	VARIACION %
Acción Constitucional Indemnizatoria	3	8	-62,5%
Amparo Económico	43	57	-24,6%
Apelaciones de Protección	1.756	1.262	39,1%
Casaciones	5.476	4.698	16,6%
Competencias	10	16	-37,5%
Exequatur / Exhortos	765	646	18,4%
Extradiciones	59	52	13,5%
Otras Apelaciones	10	10	0,0%
Otros Recursos	47	44	6,8%
Reclamaciones	50	24	108,3%
Recurso de Amparo	355	276	28,6%
Recurso de Nulidad	282	258	9,3%
Recursos de Hecho	43	39	10,3%
Recursos de Queja	599	621	-3,5%
Recursos de Revisión	143	131	9,2%
Recusaciones	14	12	16,7%
Unificación de Jurisprudencia	98	4	2350,0%
Total general	9.753	8.158	19,55%



**RESUMEN TERMINO DE CAUSAS CORTE SUPREMA
COMPARACION AÑOS 2009 - 2008**

Naturaleza del Asunto	AÑO 2009	AÑO 2008	VARIACION %
Acción Constitucional Indemnizatoria	6	11	-45,5%
Amparo Económico	43	57	-24,6%
Apelaciones de Protección	1.609	1.272	26,5%
Casaciones	4.550	4.221	7,8%
Competencias	11	15	-26,7%
Exequatur / Exhortos	773	643	20,2%
Extradiciones	59	47	25,5%
Otras Apelaciones	9	12	-25,0%
Otros Recursos	44	45	-2,2%
Reclamaciones	35	28	25,0%
Recurso de Amparo	351	278	26,3%
Recurso de Nulidad	268	272	-1,5%
Recursos de Hecho	44	36	22,2%
Recursos de Queja	577	622	-7,2%
Recursos de Revisión	149	129	15,5%
Recusaciones	17	12	41,7%
Unificación de Jurisprudencia	77	2	3750,0%
Total general	8.622	7.702	11,9%



**RESUMEN DE CAUSAS PENDIENTES CORTE SUPREMA
COMPARACION AÑOS 2009 - 2008**

Naturaleza del Asunto	AÑO 2009	AÑO 2008	VARIACION %
Acción Constitucional Indemnizatoria	2	5	-60,0%
Amparo Económico	1	1	0,0%
Apelaciones de Protección	284	137	107,3%
Casaciones	3.321	2.377	39,7%
Competencias	0	1	-100,0%
Exequatur / Exhortos	333	282	18,1%
Extradiciones	14	13	7,7%
Otras Apelaciones	1		
Otros Recursos	15	10	50,0%
Reclamaciones	18	2	800,0%
Recurso de Amparo	5	1	400,0%
Recurso de Nulidad	44	27	63,0%
Recursos de Hecho	12	13	-7,7%
Recursos de Queja	86	57	50,9%
Recursos de Revisión	29	35	-17,1%
Recusaciones	0	3	-100,0%
Unificación de Jurisprudencia	24	2	1100,0%
Total general	4.189	2.966	41,2%



DURACION CAUSAS TERMINADAS EN CORTE SUPREMA
NUMERO DE DIAS PROMEDIO

AÑO	TOTAL
2007	357,6
2008	249,5
2009	264,8
Total general	292,2

A handwritten signature in black ink, consisting of several loops and a long vertical stroke at the end, positioned below the table.