

OFICIO N° 9-2011

DE: Ministro Roberto Jacob Chocair.


A: Señor Presidente de la Excma. Corte Suprema.

MAT.: Envía informes estadísticos de los Tribunales de Contratación Pública, de Propiedad Industrial y de Defensa de la Libre Competencia.


Santiago, 27 de enero de 2011

Mediante el presente oficio, remito a V.E. copia de informes estadísticos de los Tribunales de Contratación Pública, de Propiedad Industrial y de Defensa de la Libre Competencia, remitidos al suscrito en su calidad de Ministro Visitador de los mismos, que comprenden el período entre el 01 de enero al 31 de diciembre de 2010, para los fines que estime pertinentes.

Saluda atentamente a V.E.



ROBERTO JACOB CHOCAIR
MINISTRO



ORD. ADM.: **00013**

MATERIA: ADJUNTA INFORME
SOLICITADO.

Santiago, **26 de enero de 2011**

**A : MINISTRO SR. ROBERTO JACOB CHOCAIR
EXCMA. CORTE SUPREMA DE JUSTICIA**

**DE : PRESIDENTE
TRIBUNAL DE DEFENSA DE LA LIBRE COMPETENCIA**

Por medio del presente, cumplo con dar respuesta a la solicitud contenida en el e-mail de fecha 20 de enero de 2011, cuya impresión se acompaña a este documento, adjuntando los antecedentes estadísticos solicitados del Tribunal que presido y que corresponden al período comprendido entre el 01 de enero y el 31 de diciembre de 2010, en relación con:

1. Número de fallos redactados por cada juez titular y suplentes.
2. Número de causas ingresadas durante el período.
3. Número de causas falladas o terminadas.
4. Número de causas existentes para ser incluidas en tabla, si correspondiere.
5. Época hasta la cual existen agendadas audiencias, si correspondiere.
6. Número de causas en tramitación y terminadas.
7. Número de integraciones de salas por los jueces titulares y suplentes.
8. Número de días de licencias y permisos concedidos a cada juez.
9. Número de fallos apelados o reclamados con indicación de los revocados y confirmados.

Saluda muy atentamente al señor Ministro.

Tomás Menchaca Olivares
Presidente

Adj.: Informe Estadístico
Copia de e-mail citado

From: Victor Torres Torres <vftorres@piud.cl>

Date: Thu, 20 Jan 2011 13:42:06 -0300

Subject: Solicitudes del Ministro Roberto Jacob Chocair a los tribunales visitados

To: adomic@tdlc.cl

Buenas tardes:

Junto con saludarle, envío en archivo adjunto las solicitudes que el Ministro Roberto Jacob Chocair requiere con el objeto de recabar información de los tribunales contencioso administrativos.

Sin otro particular se despide atentamente de usted.

Favor acusar recibo de este correo.

F: 873 5293

Víctor Torres Torres

Abogado

Secretario Privado Ministro

Excma. Corte Suprema de Justicia



Informe Estadístico

De conformidad a lo solicitado mediante correo electrónico de fecha 20 de enero de 2011, referido a información estadística sobre la actividad del Tribunal de Defensa de la Libre Competencia entre el 1 de enero y el 31 de diciembre de 2010, informamos a Ud. lo siguiente:

1. Número de fallos redactados por cada juez titular y suplentes.

El Tribunal de Defensa de la Libre Competencia no utiliza la figura de “Ministro Redactor”, pues la redacción de una sentencia o resolución de término se realiza en conjunto, en sesiones ordinarias o extraordinarias fijadas al efecto, sin perjuicio de designarse un Ministro a cargo de la causa y de coordinar esta labor y la revisión de los sucesivos borradores.

La siguiente tabla muestra el número de fallos que tuvo cada Ministro a su cargo para el año 2010, distinguiendo entre sentencias, resoluciones en procedimientos no contenciosos y otras resoluciones de término (tales como conciliación, entre otras).

Número de fallos por Ministro coordinador

Ministro coordinador	Nº Sentencias	Nº Resoluciones en causas no contenciosas	Nº Otras Resoluciones de Término	Total
Tomás Menchaca O.	3	0	1	4
Andrea Butelmann P.	3	0	2	5
Radoslav Depolo R.	3	0	2	5
Julio Peña T.	4	1	2	7
Javier Velozo A.	3	0	1	4
Joaquín Morales	0	0	0	0
María Soledad Arellano	0	0	0	0
Teodoro Wigodski	0	0	0	0
Juan José Romero	0	0	0	0
María de la Luz Domper	0	0	0	0
Total	16	1	8	25



2. Número de causas ingresadas durante el período.

En el período comprendido entre el 01 de enero y el 31 de diciembre de 2010, ingresaron un total de 26 causas; 18 de ellas corresponden a procedimientos sancionatorios, y 8 a causas no contenciosas.

N° de causas iniciadas durante el año 2010

Tipo de proceso	N°
Procedimientos sancionatorios	18
Procedimientos no contenciosos	8
Total	26

3. Número de causas falladas o terminadas.

En el período comprendido entre el 1 de enero y el 31 de diciembre de 2010, se emitieron 16 sentencias, 1 resolución en causa no contenciosa, y 8 resoluciones de término (5 conciliaciones aprobadas, 1 excepción dilatoria de cosa juzgada acogida, 1 solicitud de instrucciones de carácter general denegada, y una solicitud prejudicial precautoria denegada), para un total de 25 causas terminadas.

N° de causas terminadas durante el año 2010

Tipo de resolución	N°
Sentencias	16
Resolución en procedimientos no contencioso	1
Otras resoluciones de término	8
Total	25

4. Número de causas existentes para ser incluidas en tabla, si correspondiere.

A la fecha de este informe, existen 2 procedimientos sancionatorios (Roles C N° 196-08 y C N° 205-10), y 2 causas no contenciosas (Roles NC 380-10 y NC 383-10) en estado de relación para ser incluidas en tabla, 3 de ellas con fecha de vista de la causa o audiencia pública ya fijada.



Calendario de causas en estado de relación

Fecha	Causa
09 / 03 / 2011	Audiencia Pública de causa Rol NC 380-10:
16 / 03 / 2011	Vista de Causa Rol C 205-10
23 / 03 / 2011	Audiencia Pública de causa Rol NC 383-10
Por fijar	Audiencia Pública de causa Rol NC 384-10

5. Época hasta la cual existen agendadas audiencias, si correspondiere.

A la fecha de este informe, existen audiencias agendadas hasta el día miércoles 23 de marzo de 2011.

6. Número de causas en tramitación y terminadas.

A la fecha de este informe, existen 15 procedimientos sancionatorios y 3 causas no contenciosas en tramitación, mientras que otras 4 se encuentran en estado de acuerdo.

Durante el año 2010 se dio término a un total de 25 causas (según se detalla en la respuesta N° 1).

N° de causas en tramitación

Tipo de proceso	N°
Procedimientos sancionatorios	15
Procedimientos no contenciosos	3
Total	18

7. Número de integraciones de salas por los jueces titulares y suplentes.

La siguiente tabla muestra el número de integraciones de salas por Ministro:



N° de integraciones de sala y comisiones de servicio, por Ministro

Ministros Titulares	N° de integraciones	N° días en comisión de servicio	Notas
Eduardo Jara M.	43	0	Ejerció el cargo de Ministro hasta 12/05/2010
Tomás Menchaca O.	140	16	Asume como Presidente desde 12/05/2010
Andrea Butelmann P.	143	7	--
Radoslav Depolo R.	147	10	--
Julio Peña T.	144	2	--
Javier Velozo A.	64	3	Asume como Ministro Titular desde 18/08/2010

Ministros Suplentes ¹	N° de integraciones	N° días en comisión de servicio	Notas
Joaquín Morales G.	10	0	
María Soledad Arellano S.	0	0	Ejerció el cargo de Ministra Suplente hasta 03/2010
Teodoro Wigodski S.	3	0	Asume como Ministro Suplente desde 19/05/2010
Juan José Romero G.	17	0	
María de la Luz Domper R.	7	0	

8. Número de días de licencias y permisos concedidos a cada juez.

La siguiente tabla muestra el número de días de licencias y sesiones con ausencias justificadas (que no correspondan a comisiones de servicio), por Ministro:

N° de ausencias justificadas y días de licencia, por Ministro

Ministros Titulares	N° de ausencias justificadas ²	N° días de licencia
Eduardo Jara	3	0
Tomás Menchaca	13	0
Andrea Butelmann	5	5
Radoslav Depolo	6	0
Julio Peña	9	0
Javier Velozo	1	0

¹ Integración según el orden establecido en el Auto Acordado N° 10/2007 del Tribunal de Defensa de la Libre Competencia y la disponibilidad del Ministro suplente correspondiente.

² Se consideran como ausencias justificadas las inasistencias a sesiones y audiencias en que el Ministro se encuentra inhabilitado, o que se vio imposibilitado de asistir por causas distintas a licencia médica o comisiones de servicio.



Ministros Suplentes	N° de ausencias justificadas	N° días de licencia
Joaquín Morales G.	0	0
María Soledad Arellano S.	0	0
Teodoro Wigodski S.	0	0
Juan José Romero G.	0	0
María de la Luz Domper R.	0	0

9. Número de fallos apelados o reclamados con indicación de los revocados y confirmados.


En el período comprendido entre el 1 de enero y el 31 de diciembre de 2010, un total de 12 sentencias y resoluciones de término han sido objeto de recursos de reclamación para ante la Excma. Corte Suprema. De éstos, 8 se encuentran resueltos por dicha Corte a la fecha de este informe.


El 100% de las sentencias que resuelven recursos de reclamación han confirmado las sentencias dictadas por el TDLC sin perjuicio que, en un caso, la Excma. Corte Suprema modificó la cuantía de la multa impuesta.

Adicionalmente, durante el año 2010, la Excma. Corte Suprema resolvió 5 reclamaciones respecto de sentencias dictadas por este Tribunal durante el año 2009. El 100% de estas sentencias confirmaron lo resuelto por el TDLC; sin perjuicio que, en dos de estos casos, modificó la cuantía de la multa impuesta.


Es cuanto podemos informar a US. Excma.

Santiago, 25 de enero de 2011.


Tomás Menchaca Olivares
Presidente
Tribunal de Defensa de la Libre Competencia



941.
OF. ORDINARIO N° 158



REF. : Remite estadísticas del Tribunal correspondientes al año 2010.

Santiago, 25 de enero de 2011.

A : SEÑOR MINISTRO DE LA EXCELENTÍSIMA CORTE SUPREMA, DON MAURICIO ROBERTO JACOB CHOCAIR.

DE : PRESIDENTE DEL TRIBUNAL DE CONTRATACIÓN PÚBLICA.

En relación a la materia de la referencia, adjunto remito para la consideración de US. Excma. informe de antecedentes estadísticos solicitados que comprenden el período del 1° de enero al 31 de diciembre de 2010.

Hago presente a V.E. que no se informan los puntos referidos a “Número de causas existentes para ser incluidas en tabla” ni el de “Época hasta la cual existen agendadas audiencias”, por tratarse de un tribunal de primera instancia que no tiene causas en espera de tabla, ya que éstas se forman día a día, de acuerdo a las presentaciones que efectúan los litigantes.

Saluda respetuosamente a V.E.,


ÁLVARO ARÉVALO ADASME
PRESIDENTE



TRIBUNAL DE CONTRATACIÓN PÚBLICA

INFORME ESTADÍSTICO ENTRE EL 1 DE ENERO DE 2010 AL 31 DE DICIEMBRE DE 2010.

CAUSAS INGRESADAS AÑO 2010	169
-----------------------------------	------------

CAUSAS TERMINADAS (Período 27/09/2005 al 31/12/2010)	379
EXTEMPORANEAS	45
INADMISIBLES	66
INCOMPETENCIA	33
DESISTIDAS	58
ABANDONADAS	46
SENTENCIAS EJECUTORIADAS	108
OTROS	23

CAUSAS TERMINADAS (Ingresadas durante el 01/01/2010 al 31/12/2010)	49
EXTEMPORANEAS	6
INADMISIBLES	15
INCOMPETENCIA	9
DESISTIDAS	9
ABANDONADAS	2
SENTENCIAS EJECUTORIADAS	6
OTROS	2

CAUSAS EN ACTUAL TRAMITACIÓN (Período 27/09/2005 al 31/12/2010)	290
TRIBUNAL	275
CORTE DE APELACIONES	15

CAUSAS EN ACTUAL TRAMITACIÓN (Ingresadas durante el 01/01/2010 al 31/12/2010)	120
TRIBUNAL	114
CORTE DE APELACIONES	6

SENTENCIAS DEFINITIVAS RECLAMADAS (Período 27/09/2005 al 31/12/2010)	78
CONFIRMADAS	54
REVOCADAS	7
DESIERTAS	1
DESISTIDAS	1
EN TRAMITACIÓN	15

SENTENCIAS DEFINITIVAS RECLAMADAS (Causas ingresadas durante el 01/01/2010 al 31/12/2010)	9
CONFIRMADAS	3
REVOCADAS	0
DESIERTAS	0
DESISTIDAS	0
EN TRAMITACIÓN	6

CAUSAS EN TRAMITACIÓN Y TERMINADAS (Período 27/09/2005 al 31/12/2010)	669
--	-----

CAUSAS EN TRAMITACIÓN Y TERMINADAS (Período 01/01/2010 al 31/12/2010)	169
--	-----

Número de Integraciones año 2010.

NOMBRE JUEZ	Período de Vigencia del Nombramiento	TOTAL
SR. ROBERTO JACOB (Titular)	Período 1° de Enero a 2 de junio de 2010	24
SRA. ASTRID LARSON (Titular)	Período 1° de Enero a 27 de septiembre de 2010	94
SR. TULLIO TRIVIÑO (Titular)	Período 1° de Enero a 31 de diciembre de 2010	91
SR. ALVARO AREVALO (Titular)	Período 28 de septiembre a 31 de diciembre de 2010	38
SR. FERNANDO ROMAN (Titular)	Período 28 de septiembre a 31 de diciembre de 2010	38
SR. FRANCISCO J. ALSINA (Suplente)	Período 1° de Enero a 27 de septiembre de 2010	69
SR. JORGE MEDINA (Suplente)	Período 1° de Enero a 31 de diciembre de 2010	41
SR. RAQUEL CAMPOSANO (Suplente)	Período 1° de Enero a 27 de septiembre de 2010	1


Fallos redactados por Jueces Titulares y Suplentes.

NOMBRE JUEZ	Período de Vigencia del Nombramiento	TOTAL
SRA. ASTRID LARSON (Titular)	Período 1° de Enero a 27 de septiembre de 2010	15
SR. TULLIO TRIVIÑO (Titular)	Período 1° de Enero a 31 de diciembre de 2010	10
SR. ALVARO AREVALO (Titular)	Período 28 de septiembre a 31 de diciembre de 2010	3
SR. FERNANDO ROMAN (Titular)	Período 28 de septiembre a 31 de diciembre de 2010	6
SR. FRANCISCO J. ALSINA (Suplente)	Período 1° de Enero a 27 de septiembre de 2010	10
SR. JORGE MEDINA (Suplente)	Período 1° de Enero a 31 de diciembre de 2010	4
SR. RAQUEL CAMPOSANO (Suplente)	Período 1° de Enero a 27 de septiembre de 2010	0

* La Sra. Camposano sólo concurrió a 1 audiencia durante el año 2010.

Número de días de licencia y permisos concedidos a cada juez.

No se han producido estos eventos en el período.



OFICIO N° 35 / 2011

ANT.: Art. 17 bis C de la Ley.19.039.

MAT.: Informa lo que indica.

SANTIAGO, 26 de enero de 2011.

A: Sr. Roberto Jacob Chocair.
MINISTRO EXCMA. CORTE SUPREMA DE JUSTICIA.

DE: Sra. Maria Elizabeth Matas Sotomayor.
PRESIDENTA DEL TRIBUNAL DE PROPIEDAD INDUSTRIAL

Conforme a lo requerido a este Tribunal de Propiedad Industrial, adjunto se remite la información estadística solicitada, correspondiente al año 2010.

Cabe hacer presente a VSE que esta información será enviada por la Sra. Secretaria Abogado de este Tribunal Marta Araya Fernández, al correo electrónico indicado por el Sr. Víctor Torres Torres vftorres@pjud.

Saluda atentamente a VSE.


MARIA ELIZABETH MATAS SOTOMAYOR

Presidenta

Tribunal de Propiedad Industrial

Distribución:
Destinatario.
Archivo TPI.




Tribunal de Propiedad Industrial

ANTECEDENTES ESTADISTICOS
TRIBUNAL DE PROPIEDAD INDUSTRIAL
AÑO 2010

I.- Número de fallos redactados por cada Miembro titular o suplente del Tribunal:

		Año 2010 NUMERO DE FALLOS REDACTADOS	
Miembro Titular	Sra. María Elizabeth Matas Sotomayor	277	Asume el cargo el 19 de noviembre del 2008
Miembro Titular	Sr. Víctor Hugo Rojas Aguirre	344	Asume el cargo el 2 de marzo del 2009
Miembro Titular	Sra. Carmen Gloria Olave Lavín	317	Asume el cargo el 9 de junio del 2009
Miembro Titular	Sr. Eleazar Bravo Manriquez	398	Asume el cargo el 15 de octubre del 2009
Miembro Titular	Sr. Marco Arellano Quiroz	369	Asume el cargo el 21 de enero del 2010
Miembro Titular	Sr. Oscar Torres Zagal	175	Asume el cargo el 28 de julio del 2010
Miembro Suplente	Sr. Andrés Alvarez Piñones	31	Cesa en el cargo el 21 de marzo del 2010
Miembro Suplente	Sr. Gustavo Price Ramirez	64	Asume el cargo el 1 de julio del 2010
Miembro Suplente	Sr. Luis Villarroel Villalón	22	Asume el cargo el 1 de diciembre del 2010

Cabe señalar que el número de fallos redactados por cada Miembro Titular y Suplente, tiene directa relación con el funcionamiento del Tribunal hasta el mes de agosto de 2010, en una sola Sala, variando por tanto el miembro de turno para la redacción de los fallos.



II.- Número de causas ingresadas durante el periodo 2010:

1.810 causas


III.- Número de causas falladas durante el periodo 2010:

El número de causas falladas en el 2010 fue de 1.997, siendo el desglose por mes el siguiente:

enero	123
febrero	143
marzo	131
abril	181
mayo	115
junio	147
julio	167
agosto	191
septiembre	237
octubre	203
noviembre	168
diciembre	191
Total anual	1.997

IV.- Número de causas existentes para ser incluidas en tabla:

AUTOS RELACION	142
NULIDADES	28
PATENTES	61



INGRESOS SIN	31
DECRETO	
CUENTAS	77
Total	339

V.- Epoca hasta la cual existen agendadas audiencias, si corresponde:

Por acuerdo de Pleno de fecha 5 de agosto del año 2010 se dispuso que habiéndose completado la dotación de miembros titulares, procedía que las audiencias se desarrollaran en dos Salas, fijando para las mismas todos los días hábiles de martes a jueves.

VI.- Número de causas en tramitación y terminadas que fueron devueltas a primera instancias:

Número de causas en tramitación:

Causas en tramitación de años anteriores	757
Causas en tramitación ingresadas en año 2010	1.810
Total causas en tramitación año 2010	2.567

Detalle por mes de causas en tramitación y terminadas, devueltas a primera instancia:

TOTAL	1.785
-------	-------


VII.- Número de integraciones en sala por los Miembros titulares y suplentes



Total Integraciones de sala por miembros titulares:	650	92%
Total Integraciones de sala por miembros suplentes:	58	8%

Detalle por cada Miembro del Tribunal:

		TOTAL INTEGRACIONES	
Miembro Titular	Sra. María Elizabeth Matas Sotomayor	82	Asume el cargo el 19 de noviembre del 2008
Miembro Titular	Sr. Víctor Hugo Rojas Aguirre	113	Asume el cargo el 2 de marzo del 2009
Miembro Titular	Sra. Carmen Gloria Olave Lavín	134	Asume el cargo el 9 de junio del 2009
Miembro Titular	Sr. Eleazar Bravo Manriquez	143	Asume el cargo el 15 de octubre del 2009
Miembro Titular	Sr. Marco Arellano Quiroz	122	Asume el cargo el 21 de enero del 2010
Miembro Titular	Sr. Oscar Torres Zagal	56	Asume el cargo el 28 de julio del 2010
Miembro Suplente	Sr. Andrés Alvarez Piñones	8	Cesa en el cargo el 21 de marzo del 2010
Miembro Suplente	Sr. Gustavo Price Ramirez	40	Asume el cargo el 1 de julio del 2010
Miembro Suplente	Sr. Luis Villarroel Villalón	10	Asume el cargo el 1 de diciembre del 2010



VIII.- Número de días de licencias médicas y permisos concedidos a cada miembro del Tribunal.

		Total días
MARIA ELIZABETH MATAS SOTOMAYOR	Ausencia	13
	Licencias	111
VICTOR HUGO ROJAS AGUIRRE	Ausencia	4
	Licencias	0
CARMEN GLORIA OLAVE	Ausencia	4
	Licencias	0
ELEAZAR BRAVO MANRIQUEZ	Ausencia	1
	Licencias	0
MARCO ARELLANO QUIROZ	Ausencia	4
	Licencias	0
OSCAR TORRES ZAGAL	Ausencia	4
	Licencias	0
ANDRES ALVAREZ PIÑONES (*)	Ausencia	0
	Licencias	0
GUSTAVO PRICE RAMIREZ (*)	Ausencia	0
	Licencias	0
LUIS VILLARROEL VILLALON(*)	Ausencia	0
	Licencias	0

(*) Miembros suplentes del Tribunal.

IX.- Número de fallos casados, con indicación de revocados y confirmados.

Casaciones resueltas en año 2010	Total 99
acogidas	16
rechazadas	67
desiertas	9
inadmisible	4
desistidas	3

