


CORTE DE APELACIONES Y CORTE MARCIAL			
CAUSAS TERMINADAS			
COMPARACIÓN 2010-2009			
Cortes de Apelaciones	TOTAL FALLADO 2010	TOTAL FALLADO 2009	VARIACIÓN 2010 respecto al 2009
ARICA	1.376	1.662	-17,21%
IQUIQUE	1.435	1.782	-19,47%
ANTOFAGASTA	2.759	2.697	2,30%
COPIAPO	1.091	1.262	-13,55%
LA SERENA	2.982	3.207	-7,02%
VALPARAISO	7.539	7.565	-0,34%
SANTIAGO	32.544	38.841	-16,21%
SAN MIGUEL	7.073	7.227	-2,13%
RANCAGUA	3.135	3.364	-6,81%
TALCA	2.983	4.365	-31,66%
CHILLAN	1.382	1.683	-17,88%
CONCEPCION	5.592	7.232	-22,68%
TEMUCO	4.048	3.938	2,79%
VALDIVIA	2.608	2.689	-3,01%
PUERTO MONTT	2.694	2.574	4,66%
COYHAIQUE	1.032	1.181	-12,62%
PUNTA ARENAS	846	898	-5,79%
<b>Sub-Totales</b>	<b>81.119</b>	<b>92.167</b>	<b>-12,0%</b>
MARCIAL	2.304	1.628	41,5%
ARMADA	168	125	34,4%
<b>Sub-Totales</b>	<b>2.472</b>	<b>1.753</b>	<b>41,0%</b>
<b>TOTALES</b>	<b>83.591</b>	<b>93.920</b>	<b>-11,0%</b>



**CORTES DE APELACIONES****CAUSAS TERMINADAS****COMPARACIÓN 2010-2009**


<b>Cortes de Apelaciones</b>	<b>TOTAL FALLADO 2010</b>	<b>TOTAL FALLADO 2009</b>	<b>VARIACIÓN 2010 respecto al 2009</b>	<b>FALLOS respecto del Fallo total 2010</b>
ARICA	1.376	1.662	-17,21%	1,70%
IQUIQUE	1.435	1.782	-19,47%	1,77%
ANTOFAGASTA	2.759	2.697	2,30%	3,40%
COPIAPO	1.091	1.262	-13,55%	1,34%
LA SERENA	2.982	3.207	-7,02%	3,68%
VALPARAISO	7.539	7.565	-0,34%	9,29%
SANTIAGO	32.544	38.841	-16,21%	40,12%
SAN MIGUEL	7.073	7.227	-2,13%	8,72%
RANCAGUA	3.135	3.364	-6,81%	3,86%
TALCA	2.983	4.365	-31,66%	3,68%
CHILLAN	1.382	1.683	-17,88%	1,70%
CONCEPCION	5.592	7.232	-22,68%	6,89%
TEMUCO	4.048	3.938	2,79%	4,99%
VALDIVIA	2.608	2.689	-3,01%	3,22%
PUERTO MONTT	2.694	2.574	4,66%	3,32%
COYHAIQUE	1.032	1.181	-12,62%	1,27%
PUNTA ARENAS	846	898	-5,79%	1,04%
<b>TOTAL</b>	<b>81.119</b>	<b>92.167</b>	<b>-11,99%</b>	<b>100,00%</b>



## CORTES DE APELACIONES

### CAUSAS TERMINADAS POR COMPETENCIA AÑO 2010


COMPETENCIAS	TOTAL CAUSAS TERMINADAS	PORCENTAJE DE PARTICIPACIÓN
Civil	20.332	25,06%
Laboral	7.386	9,11%
Cobranza	420	0,52%
Reforma Laboral	4.625	5,70%
Familia	7.794	9,61%
Menores	27	0,03%
Criminales	4.433	5,46%
Procesal Penal	11.075	13,65%
Otros	16.574	20,43%
Administrativas	8.453	10,42%
<b>TOTAL</b>	<b>81.119</b>	<b>100,00%</b>



**TÉRMINO DE CAUSAS POR COMPETENCIA  
CORTE DE APELACIONES DEL PAÍS**

AÑO 2010

Cod Corte	Gls Corte	Administrativa	Civil	Cobranza	Criminales	Familia	Laboral	Menores	Otras	Procesal Penal	Reforma Laboral	Total general
10	C.A. DE ARICA	186	327	6	67	165	67	0	240	275	43	1.376
11	C.A. DE IQUIQUE	59	580	22	156	136	4	0	221	151	106	1.435
15	C.A. DE ANTOFAGASTA	415	764	8	73	340	198	0	315	449	197	2.759
20	C.A. DE COPIAPÓ	106	297	4	27	125	8	0	128	299	97	1.091
25	C.A. DE LA SERENA	581	975	25	51	354	80	4	355	390	167	2.982
30	C.A. DE VALPARAÍSO	466	2.275	42	363	951	563	3	1.093	1.194	589	7.539
90	C.A. DE SANTIAGO	2.595	7.254	89	2.099	2.426	4.409	4	9.511	2.712	1.445	32.544
91	C.A. DE SAN MIGUEL	538	891	56	837	939	503	9	1.202	1.710	388	7.073
35	C.A. DE RANCAGUA	369	843	41	75	386	293	0	480	456	192	3.135
40	C.A. DE TALCA	412	967	15	64	244	174	2	363	489	253	2.983
45	C.A. DE CHILLAN	116	467	13	72	150	45	1	180	265	73	1.382
46	C.A. DE CONCEPCIÓN	498	1.861	48	216	578	389	2	951	708	341	5.592
50	C.A. DE TEMUCO	313	1.114	6	104	426	334	0	575	983	193	4.048
55	C.A. DE VALDIVIA	408	702	16	97	236	72	0	303	545	229	2.608
56	C.A. DE PUERTO MONTT	603	647	26	70	206	215	0	452	241	234	2.694
60	C.A. DE COYHAIQUE	584	152	0	31	46	26	0	73	91	29	1.032
61	C.A. DE PUNTA ARENAS	204	216	3	31	86	6	2	132	117	49	846
	<b>Total general</b>	<b>8.453</b>	<b>20.332</b>	<b>420</b>	<b>4.433</b>	<b>7.794</b>	<b>7.386</b>	<b>27</b>	<b>16.574</b>	<b>11.075</b>	<b>4.625</b>	<b>81.119</b>



**CORTES DE APELACIONES**  
**INGRESO Y TERMINO DE CAUSAS AÑO 2010**

Cortes de Apelaciones	TOTAL INGRESADO 2010	TOTAL FALLADO 2010
ARICA	1.516	1.376
IQUIQUE	1.406	1.435
ANTOFAGASTA	2.963	2.759
COPIAPO	1.156	1.091
LA SERENA	2.941	2.982
VALPARAISO	7.759	7.539
SANTIAGO	35.649	32.544
SAN MIGUEL	7.066	7.073
RANCAGUA	3.111	3.135
TALCA	2.986	2.983
CHILLAN	1.432	1.382
CONCEPCION	5.905	5.592
TEMUCO	4.149	4.048
VALDIVIA	2.573	2.608
PUERTO MONTT	2.766	2.694
COYHAIQUE	1.064	1.032
PUNTA ARENAS	868	846
<b>TOTAL</b>	<b>85.310</b>	<b>81.119</b>

No incluye existencia pendiente

Las causas terminadas consideran causas ingresadas en el año 2010 y en años anteriores.

