




CORTES DE APELACIONES			
VARIACIÓN CAUSAS EN TRAMITACIÓN POR COMPETENCIA			
COMPETENCIA	TOTAL CAUSAS EN TRAMITACION A DIC 2014	TOTAL CAUSAS EN TRAMITACION A DIC 2013	VARIACION % 2014 RESPECTO AÑO 2013
ADMINISTRATIVA	961	648	48,3%
CIVIL	6.811	9.104	-25,2%
COBRANZA	99	124	-20,2%
CRIMEN	690	449	53,7%
FAMILIA	1.153	1.231	-6,3%
INGRESOS DIRECTOS	14.100	119.447	-88,2%
LABORAL ANTIGUO	12	36	-66,7%
OTRAS	1.046	1.226	-14,7%
PROCESAL PENAL	663	720	-7,9%
REFORMA LABORAL	1.234	1.273	-3,1%
TOTAL	26.769	134.258	-80,1%
Nota:			
La Competencia "Otras" incluye Causas de Policía Local, Tributarias y Aduaneras.			
La Competencia "Ingresos Directos" incluye Amparos Económicos, Ilegalidades, Reclamaciones, Recursos de Protección, Quejas y Hechos.			

[Handwritten signature]