




<b>CORTES DE APELACIONES Y CORTE MARCIAL</b>			
<b>CAUSAS TERMINADAS</b>			
<b>COMPARACIÓN 2014-2013</b>			
<b>Cortes de Apelaciones</b>	<b>TOTAL FALLADO 2014</b>	<b>TOTAL FALLADO 2013</b>	<b>VARIACIÓN 2014 respecto al 2013</b>
ARICA	1.884	1.614	16,73%
IQUIQUE	1.345	1.515	-11,22%
ANTOFAGASTA	5.715	4.802	19,01%
COPIAPO	1.445	1.269	13,87%
LA SERENA	3.370	3.356	0,42%
VALPARAISO	12.872	12.502	2,96%
SANTIAGO	205.812	78.846	161,03%
SAN MIGUEL	7.525	7.225	4,15%
RANCAGUA	6.204	8.020	-22,64%
TALCA	5.060	4.128	22,58%
CHILLAN	1.859	1.918	-3,08%
CONCEPCION	26.239	6.803	285,70%
TEMUCO	13.517	10.509	28,62%
VALDIVIA	3.073	3.889	-20,98%
PUERTO MONTT	3.389	3.363	0,77%
COYHAIQUE	1.063	1.087	-2,21%
PUNTA ARENAS	1.410	1.677	-15,92%
<b>Sub-Totales</b>	<b>301.782</b>	<b>152.523</b>	<b>97,9%</b>
<b>MARCIAL</b>	<b>739</b>	<b>912</b>	<b>-19,0%</b>
<b>ARMADA</b>	<b>97</b>	<b>121</b>	<b>-19,8%</b>
<b>Sub-Totales</b>	<b>836</b>	<b>1.033</b>	<b>-19,1%</b>
<b>TOTALES</b>	<b>302.618</b>	<b>153.556</b>	<b>97,1%</b>

CORPORACION ADMINISTRATIVA DEL PODER JUDICIAL  
 DIRECTOR

CORPORACION ADMINISTRATIVA DEL PODER JUDICIAL  
 JEFE DEPTO. DE CONTROL INSTITUCIONAL

CORPORACION ADMINISTRATIVA DEL PODER JUDICIAL  
 SUBDEPTO. DE ESTADÍSTICAS