


RESUMEN LABOR JURISDICCIONAL DE LA CORTE SUPREMA



CORTE SUPREMA
CAUSAS INGRESADAS - COMPARACION AÑO 2015-2014

Naturaleza del Asunto			Ingresos 2015	Ingresos 2014	Variación del 2015 respecto al 2014
Casaciones	Fondo	Civil	2.995	2.701	10,9%
		Criminales	88	127	-30,7%
		Familia	390	403	-3,2%
		Cobranza	38	26	46,2%
		Reforma Laboral	2	5	-60,0%
Casaciones	Forma	Civil	210	185	13,5%
		Criminales	3	9	-66,7%
		Familia	28	17	64,7%
		Cobranza	2	3	-33,3%
		Reforma Laboral	-	2	-100,0%
Casaciones	Fondo y Forma	Civil	858	845	1,5%
		Criminales	25	31	-19,4%
		Familia	40	47	-14,9%
		Cobranza	8	10	-20,0%
		Reforma Laboral	-	5	-100,0%
Apelaciones de Protección			29.430	25.074	17,4%
Recursos de Revisión	Fondo y Forma	Civil	16	12	33,3%
		Criminales	6	14	-57,1%
		Reforma Penal	42	56	-25,0%
		Familia	1	1	0,0%
		Reforma Laboral	4	4	0,0%
		Cobranza	-	1	-100,0%
Otras Apelaciones	Fondo y Forma	Civil	12	21	-42,9%
		Criminales	-	1	-100,0%
		Penal	3	2	50,0%
Recursos de Hecho	Fondo y Forma	Civil	98	58	69,0%
		Criminales	5	4	25,0%
		Reforma Penal	5	6	-16,7%
		Familia	4	1	300,0%
		Reforma Laboral	3	1	200,0%
Recursos de Queja	Fondo y Forma	Civil	442	268	64,9%
		Criminales	17	14	21,4%
		Menores	-	-	-
		Reforma Penal	238	255	-6,7%
		Familia	30	24	25,0%
		Cobranza	19	15	26,7%
		Reforma Laboral	143	147	-2,7%
		Otros	174	132	31,8%
Recurso de Amparo			567	595	-4,7%
Recusaciones			21	19	10,5%
Extradiciones	Activas	9	11	-18,2%	
	Pasiva	54	49	10,2%	
Competencias			16	55	-70,9%
Exequatur/Exhortos			783	746	5,0%
Acción Constitucional Indemnizatoria			4	10	-60,0%
Reclamaciones			162	100	62,0%
Amparo Económico	Apelación	12	22	-45,5%	
	Consulta	13	21	-38,1%	
Recurso de Nulidad			415	302	37,4%
Unificación de Jurisprudencia			607	495	22,6%
Otros Recursos			32	24	33,3%
TOTALES			38.074	32.976	15,5%




CORTE SUPREMA
RESUMEN CAUSAS INGRESADAS - COMPARACIÓN AÑO 2015-2014

Naturaleza del Asunto	Ingresos 2015	Ingresos 2014	Variación del 2015 respecto a 2014
Casaciones	4.687	4.416	6,1%
Apelaciones de Protección	29.430	25.074	17,4%
Recursos de Revisión	69	88	-21,6%
Otras Apelaciones	15	24	-37,5%
Recursos de Hecho	115	70	64,3%
Recursos de Queja	1.063	855	24,3%
Recurso de Amparo	567	595	-4,7%
Recusaciones	21	19	10,5%
Extradiciones	63	60	5,0%
Competencias	16	55	-70,9%
Exequatur/Exhortos	783	746	5,0%
Acción Constitucional Indemnizatoria	4	10	-60,0%
Reclamaciones	162	100	62,0%
Amparo Económico	25	43	-41,9%
Recurso de Nulidad	415	302	37,4%
Unificación de Jurisprudencia	607	495	22,6%
Otros Recursos	32	24	33,3%
TOTALES	38.074	32.976	15,5%



CORTE SUPREMA	
INGRESO Y TÉRMINO CAUSAS ASUNTOS ADMINISTRATIVOS	
AÑO 2015	
INGRESO TOTAL	2.270
TERMINO TOTAL	1.885




[Handwritten signature]



[Handwritten signature]

CORTE SUPREMA
CAUSAS FALLADAS - COMPARACIÓN AÑO 2015-2014

Naturaleza del Asunto		Fallado 2015	Fallado 2014	Variación del 2015 respecto al 2014	
Casaciones	Fondo	Civil	2.908	2.413	20,5%
		Criminales	102	111	-8,1%
		Familia	398	381	4,5%
		Cobranza	34	28	21,4%
		Reforma Laboral	3	5	-40,0%
Casaciones	Forma	Civil	245	154	59,1%
		Criminales	5	8	-37,5%
		Familia	28	16	75,0%
		Cobranza	3	2	50,0%
		Reforma Laboral	0	2	
Casaciones	Fondo y Forma	Civil	889	732	21,4%
		Criminales	35	27	29,6%
		Familia	45	39	15,4%
		Cobranza	13	6	116,7%
		Reforma Laboral	0	6	-100,0%
Apelaciones de Protección		23.254	22.758	2,2%	
Recursos de Revisión		Civil	12	13	-7,7%
		Criminales	9	11	-18,2%
		Reforma Penal	41	58	-29,3%
		Familia	1	1	0,0%
		Reforma Laboral	5	2	150,0%
		Cobranza	0	1	-100,0%
Otras Apelaciones		Civil	15	18	-16,7%
		Criminales	0	1	-100,0%
		Penal	3	2	
Recursos de Hecho		Civil	102	62	64,5%
		Criminales	5	5	0,0%
		Reforma Penal	5	6	-16,7%
		Familia	5	0	
		Reforma Laboral	3	1	200,0%
Recursos de Queja		Civil	442	281	57,3%
		Criminales	15	14	7,1%
		Menores	0	0	
		Reforma Penal	234	263	-11,0%
		Familia	30	24	25,0%
		Cobranza	18	15	20,0%
		Reforma Laboral	143	166	-13,9%
		Otros	178	131	35,9%
Recurso de Amparo		562	600	-6,3%	
Recusaciones		21	20	5,0%	
Extradiciones	Activas	4	12	-66,7%	
	Pasiva	61	39	56,4%	
Competencias		14	82	-82,9%	
Exequatur/Exhortos		794	797	-0,4%	
Acción Constitucional Indemnizatoria		7	8	-12,5%	
Reclamaciones		160	101	58,4%	
Amparo Económico	Apelación	13	20	-35,0%	
	Consulta	13	21	-38,1%	
Recurso de Nulidad		408	286	42,7%	
Unificación de Jurisprudencia		579	397	45,8%	
Otros Recursos		32	23	39,1%	
TOTALES		31.896	30.169	5,7%	




CORTE SUPREMA
RESUMEN TÉRMINO DE CAUSAS - COMPARACIÓN AÑO 2015-2014

Naturaleza del Asunto	Fallado 2015	Fallado 2014	Variación del 2015 respecto al 2014
Casaciones	4.708	3.930	19,8%
Apelaciones de Protección	23.254	22.758	2,2%
Recursos de Revisión	68	86	-20,9%
Otras Apelaciones	18	21	-14,3%
Recursos de Hecho	120	74	62,2%
Recursos de Queja	1.060	894	18,6%
Recurso de Amparo	562	600	-6,3%
Recusaciones	21	20	5,0%
Extradiciones	65	51	27,5%
Competencias	14	82	-82,9%
Exequatur/Exhortos	794	797	-0,4%
Acción Constitucional Indemnizatoria	7	8	-12,5%
Reclamaciones	160	101	58,4%
Amparo Económico	26	41	-36,6%
Recurso de Nulidad	408	286	42,7%
Unificación de Jurisprudencia	579	397	45,8%
Otros Recursos	32	23	39,1%
TOTALES	31.896	30.169	5,7%




DURACIÓN CAUSAS TERMINADAS EN CORTE SUPREMA	
NÚMERO DE DIAS PROMEDIO	
AÑO	TOTAL
2007	357,6
2008	249,5
2009	264,8
2010	128,6
2011	125,4
2012	145,6
2013	76,3
2014	54,8
2015	75,8



[Handwritten signature]



DURACIÓN CAUSAS TERMINADAS EN CORTE SUPREMA AÑO 2015	
NÚMERO DE DÍAS PROMEDIO POR SALA	
SALA	TOTAL
Primera, CIVIL	101,61
Segunda, PENAL	62,17
Tercera, CONSTITUCIONAL	70,40
Cuarta, MIXTA	105,97
MINISTRO INSTRUCTOR	193,72
SALA DE VERANO	476,42
TRIBUNAL PLENO	19,75
TOTALES	75,82



Choiéna




CORTE SUPREMA
CAUSAS PENDIENTES - COMPARACION AÑO 2015-2014

Naturaleza del Asunto		Pendiente 2015	Pendiente 2014	Variación del 2015 respecto a 2014	
Casaciones	Fondo	Civil	1.157	1.066	8,5%
		Criminales	33	47	-29,8%
		Familia	95	102	-6,9%
		Cobranza	9	5	80,0%
		Reforma Laboral	-	1	-100,0%
Casaciones	Forma	Civil	32	66	-51,5%
		Criminales	-	2	-100,0%
		Familia	2	2	0,0%
		Cobranza	-	1	-100,0%
		Reforma Laboral	-	-	-
Casaciones	Fondo y Forma	Civil	355	382	-7,1%
		Criminales	10	20	-50,0%
		Familia	11	16	-31,3%
		Cobranza	-	5	-100,0%
		Reforma Laboral	-	-	-
Apelaciones de Protección		10.150	3.973	155,5%	
Recursos de Revisión	Fondo y Forma	Civil	8	3	166,7%
		Criminales	-	3	-100,0%
		Reforma Penal	2	1	100,0%
		Familia	1	1	0,0%
		Reforma Laboral	1	2	-50,0%
		Cobranza	1	1	0,0%
Otras Apelaciones	Fondo y Forma	Civil	-	3	-100,0%
		Criminales	-	-	-
		Penal	-	-	-
Recursos de Hecho	Fondo y Forma	Civil	3	7	-57,1%
		Criminales	-	-	-
		Reforma Penal	-	-	-
		Familia	-	1	-100,0%
		Reforma Laboral	-	-	-
Recursos de Queja	Fondo y Forma	Civil	15	16	-6,3%
		Criminales	2	-	-
		Menores	-	-	-
		Reforma Penal	13	6	116,7%
		Familia	-	-	-
		Cobranza	3	2	50,0%
		Reforma Laboral	5	3	66,7%
		Otros	6	10	-40,0%
Recurso de Amparo		5	-	-	
Recusaciones		-	-	-	
Extradiciones	Fondo y Forma	Activas	6	-	-
		Pasiva	18	22	-18,2%
Competencias		4	2	100,0%	
Exequatur/Exhortos		206	192	7,3%	
Acción Constitucional Indemnizatoria		1	4	-75,0%	
Reclamaciones		13	10	30,0%	
Amparo Económico	Fondo y Forma	Apelación	1	2	-50,0%
		Consulta	-	-	-
Recurso de Nulidad		42	33	27,3%	
Unificación de Jurisprudencia		221	193	14,5%	
Otros Recursos		7	7	0,0%	
TOTALES		12.438	6.212	100,2%	





CORTE SUPREMA
RESUMEN DE CAUSAS PENDIENTES
COMPARACION AÑOS 2015-2014

Naturaleza del Asunto	AÑO 2015	AÑO 2014	Variación del 2015 respecto a 2014
Casaciones	1.704	1.715	-0,6%
Apelaciones de Protección	10.150	3.973	155,5%
Recursos de Revisión	13	11	18,2%
Otras Apelaciones	-	3	-100,0%
Recursos de Hecho	3	8	-62,5%
Recursos de Queja	44	37	18,9%
Recurso de Amparo	5	-	
Recusaciones	-	-	
Extradiciones	24	22	9,1%
Competencias	4	2	100,0%
Exequatur / Exhortos	206	192	7,3%
Acción Constitucional Indemnizatoria	1	4	-75,0%
Reclamaciones	13	10	30,0%
Amparo Económico	1	2	-50,0%
Recurso de Nulidad	42	33	27,3%
Unificación de Jurisprudencia	221	193	14,5%
Otros Recursos	7	7	0,0%
TOTALES	12.438	6.212	100,2%



CORTE SUPREMA	
CAUSAS ASUNTOS ADMINISTRATIVOS PENDIENTES DE TRAMITACIÓN	
AÑOS 2015-2014	
PENDIENTES AL 31/12/2015	430
PENDIENTES AL 31/12/2014	346




CORTE SUPREMA

APELACIONES DE PROTECCIÓN INGRESADAS EN CORTE SUPREMA

AÑOS 2010-2015

AÑO INGRESO	ISAPRES
2010	1.116
2011	3.953
2012	1.368
2013	9.019
2014	23.301
2015	28.046

APELACIONES DE PROTECCIÓN FALLADAS EN CORTE SUPREMA

AÑOS 2010-2015

AÑO FALLO	ISAPRES
2010	837
2011	3.952
2012	1.506
2013	7.671
2014	19.463
2015	21.888

