

CUENTA PÚBLICA 2016

Manoza



Samuel



[Signature]




1.- Resumen Labor Jurisdiccional de la Corte Suprema.

- 1.1 Causas Ingresadas en Corte Suprema, Comparación 2015-2014
- 1.2 Resumen Ingreso en Corte Suprema, Comparación 2015-2014
- 1.3 Causas Ingresadas y Falladas en Oficina Administrativa Corte Suprema 2015
- 1.4 Causas Falladas en Corte Suprema, Comparación 2015-2014
- 1.5 Resumen Causas Falladas en Corte Suprema, Comparación 2015-2014
- 1.6 Duración causas terminadas en Corte Suprema 2007-2015
- 1.7 Duración causas terminadas en Corte Suprema por Sala 2015
- 1.8 Causas Pendientes en Corte Suprema, Comparación 2015-2014
- 1.9 Resumen Causas Pendientes en Corte Suprema, Comparación 2015-2014
- 1.10 Causas Pendientes en Oficina Administrativa Corte Suprema, Comparación 2015-2014
- 1.11 Apelaciones de Protección Ingresadas y Falladas en Corte Suprema 2010- 2015

2.- Labor Jurisdiccional de las Cortes de Apelaciones.

- 2.1 Ingreso de causas en Cortes de Apelaciones y Corte Marcial, Comparación 2015-2014
- 2.2 Ingreso de causas en Cortes de Apelaciones, Comparación 2015-2014
- 2.3 Porcentaje de participación ingreso de causas por competencia en Cortes de Apelaciones 2015
- 2.4 Ingreso de causas por competencia en Cortes de Apelaciones 2015
- 2.5 Ingreso de causas por competencia en Cortes de Apelaciones, Comparación 2015-2014
- 2.6 Ingreso de causas por tipo de recurso en Cortes de Apelaciones, Comparación 2015-2014
- 2.7 Causas terminadas en Cortes de Apelaciones y Corte Marcial, Comparación 2015-2014
- 2.8 Causas terminadas en Cortes de Apelaciones, Comparación 2015-2014
- 2.9 Porcentaje de participación causas terminadas por competencia en Cortes de Apelaciones 2015
- 2.10 Términos de causas por competencia en Cortes de Apelaciones 2015
- 2.11 Causas terminadas por competencia en Cortes de Apelaciones, Comparación 2015-2014
- 2.12 Causas terminadas en Corte de Apelaciones por periodo de antigüedad 2015
- 2.13 Causas pendientes de tramitación en Cortes de Apelaciones y Corte Marcial, Comparación 2014-2015
- 2.14 Causas pendientes por competencia en Cortes de Apelaciones, a dic 2015
- 2.15 Evolución causas en tramitación por Cortes de Apelaciones según inventarios físicos 2010-2015
- 2.16 Evolución inventarios de Cortes por año ingreso de causas, según inventarios físicos 2010-2015
- 2.17 Evolución causas en tramitación por competencia en Cortes de Apelaciones, según inventarios físicos, 2010-2015
- 2.18 Variación causas en tramitación por competencia en Cortes de Apelaciones, Comparación 2014-2015






- 2.19 Porcentaje de participación causas en tramitación por competencia en Cortes de Apelaciones 2015
- 2.20 Recursos de Protección de Isapres Ingresados en Cortes de Apelaciones, 2010-2015
- 2.21 Recursos de Protección de Isapres Fallados en Cortes de Apelaciones, 2010-2015
- 2.22 Ingreso y términos de causas en Cortes de Apelaciones 2015
- 2.23 Duración de causas terminadas en Cortes de Apelaciones por competencia (días promedio) 2007-2015
- 2.24 Duración de causas terminadas en Cortes de Apelaciones por competencia (días promedio), comparación 2015-2014
- 2.25 Duración de causas terminadas en Cortes de Apelaciones por competencia (días promedio) 2015
- 2.26 Minuta resumen de la labor de las Cortes de Apelaciones.

3.- Labor Jurisdiccional Tribunales de Primera Instancia.

- 3.1 Ingreso de causas en Tribunales de primera instancia, Comparación 2015-2014
- 3.2 Ingreso de causas procedimientos ejecutivos y gestiones preparatorias respecto al ingreso civil país, Comparación 2015-2014
- 3.3 Ingreso de causas por competencia en Tribunales de primera instancia, Comparación 2015-2014
- 3.4 Ingreso de causas Familia por materia en Tribunales de primera instancia 2015
- 3.5 Ingreso y término de causas familia (divorcio y violencia intrafamiliar) en Tribunales de primera instancia 2015
- 3.6 Gráfico participación ingreso de causas por competencia Tribunales de primera instancia 2015
- 3.7 Ingreso de causas por competencia en Tribunales de primera instancia 2015
- 3.8 Participación ingreso de causas por competencia Tribunales de primera instancia 2015
- 3.9 Ingreso de causas civiles por procedimiento en Tribunales de primera instancia, Comparación 2015-2014
- 3.10 Ingreso de causas civiles por procedimiento ejecutivo en Tribunales de primera instancia, Comparación 2015-2014
- 3.11 Ingreso de causas civiles por procedimiento ordinario en Tribunales de primera instancia, Comparación 2015-2014
- 3.12 Ingreso de causas civiles por procedimiento en Tribunales de primera instancia, 2006-2015
- 3.13 Términos de causas en Tribunales de primera instancia, Comparación 2015-2014
- 3.14 Gráfico participación términos de causas por competencia Tribunales de primera instancia 2015
- 3.15 Participación términos de causas por competencia Tribunales de primera instancia 2015
- 3.16 Términos de causas por competencia en Tribunales de primera instancia 2015
- 3.17 Término de causas civiles por procedimiento en Tribunales de primera instancia, 2006-2015
- 3.18 Término de causas civiles por procedimiento y motivo de término en Tribunales de primera instancia, 2006-2015

3.19 Ingresos y Términos de causas por competencia en Tribunales de primera instancia 2015



- 3.20 Ingreso y término de causas civiles por procedimiento y motivo de término en Tribunales de primera instancia, 2006-2015
- 3.21 Ingreso y término de causas de cobranza en Tribunales de primera instancia, Comparación 2014-2013
- 3.22 Evolución ingreso y términos de causas de cobranza en Tribunales de primera instancia, Comparación 2011-2015
- 3.23 Evolución ingreso y términos de causas de Reforma Laboral en Tribunales de primera instancia, Comparación 2011-2015
- 3.24 Causas pendientes de tramitación por competencia en Tribunales de primera instancia, Comparación dic 2014-dic 2015
- 3.25 Causas pendientes de tramitación en Tribunales de primera instancia por jurisdicción de cortes, dic 2015
- 3.26 Porcentaje de participación causas pendientes de tramitación por competencia en Tribunales de primera instancia, dic 2015
- 3.27 Porcentaje de participación causas pendientes de tramitación por competencia en Tribunales no reformados de primera instancia, dic 2015
- 3.28 Causas civiles en tramitación por procedimiento y año ingreso de causas en Tribunales de primera instancia , según inventarios físicos, dic 2015
- 3.29 Evolución inventarios civiles por antigüedad de causas, según inventarios físicos, dic 2009-dic 2015
- 3.30 Evolución inventarios civiles por jurisdicción de cortes, según inventarios físicos, dic 2009-dic 2015
- 3.31 Causas Penales en tramitación ingresadas hasta año 2012, Comparación 2015-2014
- 3.32 Evolución Audiencias realizadas Reforma Laboral 2010-2015
- 3.33 Evolución Audiencias efectivamente realizadas Procesal penal 2006-2015
- 3.34 Evolución Audiencias efectivamente realizadas Procesal penal por tipo 2006-2015
- 3.35 Evolución Duración Audiencias Procesal penal 2006-2015
- 3.36 Grafico Audiencias realizadas Procesal penal 2006-2015
- 3.37 Audiencias suspendidas Procesal penal 2006-2015
- 3.38 Plazo Agendamiento Audiencias Procesal penal 2006-2015
- 3.39 Plazo Agendamiento Audiencias por tipo Procesal penal 2001-2015
- 3.40 Medidas Cautelares de Prisión Preventiva 2015
- 3.41 Minuta resumen de la labor de los Tribunales de primera instancia

