

### 3.1. INGRESO DE CAUSAS EN TRIBUNALES DE PRIMERA INSTANCIA

#### COMPARACIÓN 2021-2020

COMPETENCIA	AÑO		VARIACIÓN % 2021 RESPECTO AÑO 2020
	2021	2020	
CIVIL	670.016	1.085.250	-38,26%
COBRANZA	273.770	343.597	-20,32%
CRIMEN	241	283	-14,84%
FAMILIA	594.064	504.962	17,65%
PROCESAL PENAL	557.824	659.552	-15,42%
REFORMA LABORAL	63.912	71.752	-10,93%
<b>TOTAL CAUSAS</b>	<b>2.159.827</b>	<b>2.665.396</b>	<b>-18,97%</b>
EXHORTOS	680.044	762.189	-10,78%
<b>TOTAL CAUSAS Y EXHORTOS</b>	<b>2.839.871</b>	<b>3.427.585</b>	<b>-17,15%</b>

COMPETENCIA PENAL	2021	2020	VARIACIÓN % 2021 RESPECTO AÑO 2020
CRIMEN	241	283	-14,84%
PROCESAL PENAL	557.824	659.552	-15,42%
<b>TOTAL</b>	<b>558.065</b>	<b>659.835</b>	<b>-15,42%</b>

COMPETENCIA LABORAL Y COBRANZA PREVISIONAL Y REFORMA LABORAL	2021	2020	VARIACIÓN % 2021 RESPECTO AÑO 2020
REFORMA LABORAL	63.912	71.752	-10,93%
COBRANZA	273.770	343.597	-20,32%
<b>TOTAL</b>	<b>337.682</b>	<b>415.349</b>	<b>-18,70%</b>

**3.2. INGRESO DE CAUSAS POR COMPETENCIA EN TRIBUNALES PRIMERA INSTANCIA****COMPARACIÓN 2021-2020**

<b>COMPETENCIA</b>	<b>AÑO</b>		<b>VARIACIÓN % 2021 RESPECTO AÑO 2020</b>
	<b>2021</b>	<b>2020</b>	
<b>CIVIL</b>	670.016	1.085.250	<b>-38,26%</b>
<b>COBRANZA</b>	273.770	343.597	<b>-20,32%</b>
<b>CRIMEN</b>	241	283	<b>-14,84%</b>
<b>FAMILIA</b>	594.064	504.962	<b>17,65%</b>
<b>PROCESAL PENAL</b>	557.824	659.552	<b>-15,42%</b>
<b>REFORMA LABORAL</b>	63.912	71.752	<b>-10,93%</b>
<b>TOTAL CAUSAS</b>	<b>2.159.827</b>	<b>2.665.396</b>	<b>-18,97%</b>

### 3.3. INGRESO DE MATERIAS FAMILIA POR AGRUPADOR

#### EN TRIBUNALES DE PRIMERA INSTANCIA

#### COMPARACIÓN 2021 - 2020

MATERIA	AÑO		VARIACIÓN % 2021 RESPECTO AÑO 2020
	2021	2020	
ALIMENTOS	200.863	205.877	-2,44%
VULNERACIÓN DE DERECHOS	147.587	115.826	27,42%
VIOLENCIA INTRAFAMILIAR	114.928	83.194	38,14%
RELACIÓN DIRECTA Y REGULAR	85.929	77.485	10,90%
DIVORCIO	71.179	52.336	36,00%
CUIDADO PERSONAL DEL NIÑO	29.409	24.352	20,77%
CESE DE CONVIVENCIA	12.849	9.934	29,34%
COMPENSACION ECONOMICA	9.547	6.773	40,96%
AUTORIZACION SALIDA DEL PAIS	4.994	4.491	11,20%
PATERNIDAD, IMPUGNACION Y RECONOCIMIENTO	4.757	4.455	6,78%
GUARDADOR MENORES DE EDAD	2.671	1.708	56,38%
OTROS ASUNTOS VOLUNTARIOS	2.490	2.154	15,60%
OTROS ASUNTOS DE TRAMITACION ORDINARIA	1.864	1.428	30,53%
DECLARACION DE BIENES FAMILIARES	1.784	1.502	18,77%
INFRACCIÓN A LA LEY PENAL	1.748	1.818	-3,85%
ENTREGA MENOR Y/O ESPECIES/COSTO CRIANZA	1.632	1.699	-3,94%
AUTORIZACIONES	1.021	1.216	-16,04%
ADOPCIÓN	930	1.000	-7,00%
AUTORIZACIÓN PARA ENAJENAR BIENES RAÍCES	793	661	19,97%
SEPARACIÓN MATRIMONIAL	491	403	21,84%
PATRIA POTESTAD	485	408	18,87%
DESAFECTACION DE BIENES FAMILIARES	235	196	19,90%
LEY N° 21.120 IDENTIDAD DE GÉNERO	179	135	32,59%
SEPARACION JUDICIAL DE BIENES	165	149	10,74%
MATERNIDAD, IMPUGNACION Y RECONOCIMIENTO	153	119	28,57%
NULIDAD MATRIMONIAL	116	97	19,59%
LEY 21.331 PROTECCIÓN SALUD MENTAL	86	-	-
SECUESTRO INTERNACIONAL DE MENORES	46	38	21,05%
MATRIMONIO, DISENSO PARA CONTRAER	26	19	36,84%
LEY 21.271 AUTORIZACIÓN DE TRABAJO NNA	9	-	-
LEY N° 21.030 ABORTO	5	3	66,67%
<b>Total general</b>	<b>698.971</b>	<b>599.476</b>	<b>16,60%</b>

**3.4. INGRESO Y TÉRMINO DE CAUSAS EN MATERIA DE "DIVORCIO" Y "VIOLENCIA INTRAFAMILIAR" - COMPETENCIA FAMILIA**

**EN TRIBUNALES DE PRIMERA INSTANCIA**

**COMPARACIÓN PERIODO 2021 – 2020**

	AÑO		VARIACIÓN % 2021 RESPECTO AÑO 2020
	2021	2020	
<b>TOTAL INGRESOS POR MATERIA</b>	<b>698.971</b>	<b>599.476</b>	<b>16,60%</b>
DIVORCIO	71.179	52.336	36,00%
VIOLENCIA INTRAFAMILIAR	114.928	83.194	38,14%

	AÑO		VARIACIÓN % 2021 RESPECTO AÑO 2020
	2021	2020	
<b>TOTAL TÉRMINOS POR MATERIA</b>	<b>569.322</b>	<b>411.352</b>	<b>38,40%</b>
DIVORCIO	70.664	43.626	61,98%
VIOLENCIA INTRAFAMILIAR	106.750	77.529	37,69%

En los ingresos por materia, una causa puede contener más de una materia.

### 3.5. INGRESO Y TÉRMINO POR VIOLENCIA INTRAFAMILIAR

#### EN TRIBUNALES DE PRIMERA INSTANCIA

#### COMPARACIÓN PERIODO 2021 – 2020

INGRESO	AÑO		VARIACIÓN % 2021 RESPECTO AÑO 2020
	2021	2020	
VIOLENCIA INTRAFAMILIAR (FAMILIA)	114.928	83.194	38,14%
MALTRATO HABITUAL (PENAL)	4.961	4.477	10,81%
<b>Total general</b>	<b>119.889</b>	<b>87.671</b>	<b>36,75%</b>

TÉRMINO	AÑO		VARIACIÓN % 2021 RESPECTO AÑO 2020
	2021	2020	
VIOLENCIA INTRAFAMILIAR (FAMILIA)	106.750	77.529	37,69%
MALTRATO HABITUAL (PENAL)	4.024	3.752	7,25%
<b>Total general</b>	<b>110.774</b>	<b>81.281</b>	<b>36,29%</b>

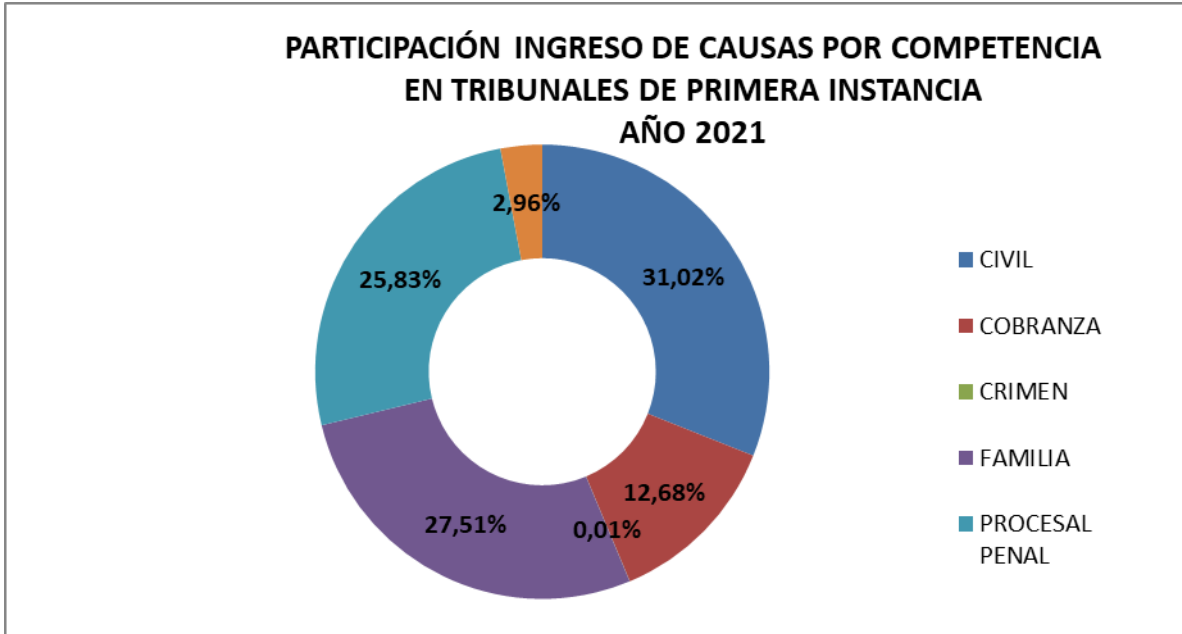
En los ingresos por materia, una causa puede contener más de una materia.

**3.6. PARTICIPACIÓN INGRESO DE CAUSAS POR COMPETENCIA  
EN TRIBUNALES DE PRIMERA INSTANCIA  
COMPARACIÓN 2021-2020**

COMPETENCIA	2021	% PARTICIPACIÓN
CIVIL	670.016	31,02%
COBRANZA	273.770	12,68%
CRIMEN	241	0,01%
FAMILIA	594.064	27,51%
PROCESAL PENAL	557.824	25,83%
REFORMA LABORAL	63.912	2,96%
<b>TOTAL CAUSAS</b>	<b>2.159.827</b>	<b>100,00%</b>

COMPETENCIA	2020	% PARTICIPACIÓN
CIVIL	1.085.250	40,72%
COBRANZA	343.597	12,89%
CRIMEN	283	0,01%
FAMILIA	504.962	18,95%
PROCESAL PENAL	659.552	24,74%
REFORMA LABORAL	71.752	2,69%
<b>TOTAL CAUSAS</b>	<b>2.665.396</b>	<b>100,00%</b>

### 3.7. PARTICIPACIÓN INGRESO DE CAUSAS POR COMPETENCIA







<b>COD. TRIBUNAL</b>	<b>GLS. TRIBUNAL</b>	<b>CIVIL</b>	<b>COBRANZA</b>	<b>CRIMEN</b>	<b>FAMILIA</b>	<b>PENAL</b>	<b>REFORMA LABORAL</b>	<b>TOTAL INGRESOS</b>	<b>EXHORTOS INGRESADOS</b>	<b>TOTAL GENERAL</b>
		506	330	-	1.167	-	81	2.084	1.281	3.365
14	Juzgado de Letras y Garantía de María Elena	1.714	87	-	227	234	79	2.341	380	2.721
16	1º Juzgado de Letras de Calama	4.506	-	-	-	-	-	4.506	1.571	6.077
17	2º Juzgado de Letras de Calama	4.512	-	-	-	-	-	4.512	1.571	6.083
26	Juzgado de Letras y Garantía de Taltal	5.371	277	-	466	497	20	6.631	1.053	7.684
658	3º Juzgado de Letras de Calama	4.502	-	-	-	-	-	4.502	1.573	6.075
948	Tribunal de Juicio Oral en Lo Penal de Calama	-	-	-	-	221	-	221	167	388
949	Tribunal de Juicio Oral en Lo Penal de Antofagasta	-	-	-	-	457	-	457	357	814
950	Juzgado de Garantía de Tocopilla	-	-	-	-	1.717	-	1.717	430	2.147
951	Juzgado de Garantía de Calama	-	-	-	-	6.283	-	6.283	1.352	7.635
952	Juzgado de Garantía de Antofagasta	-	-	-	-	13.460	-	13.460	2.300	15.760
1041	1º Juzgado de Letras Civil de Antofagasta	3.739	-	-	-	-	-	3.739	1.533	5.272
1042	2º Juzgado de Letras Civil de Antofagasta	3.738	-	-	-	-	-	3.738	1.535	5.273
1043	3º Juzgado de Letras Civil de Antofagasta	3.739	-	-	-	-	-	3.739	1.537	5.276
1044	4º Juzgado de Letras Civil de Antofagasta	3.739	-	-	-	-	-	3.739	1.534	5.273
1254	Juzgado de Familia de Antofagasta	-	-	-	14.670	-	-	14.670	3.909	18.579
1255	Juzgado de Familia de Calama	-	-	-	7.497	-	-	7.497	2.286	9.783
1335	Juzgado de Letras del Trabajo de Antofagasta	-	9.548	-	-	-	2.527	12.075	908	12.983
1357	Juzgado de Letras del Trabajo de Calama	-	3.507	-	-	-	917	4.424	345	4.769



COD. TRIBUNAL	GLS. TRIBUNAL	CIVIL	COBRANZA	CRIMEN	FAMILIA	PENAL	REFORMA LABORAL	TOTAL INGRESOS	EXHORTOS INGRESADOS	TOTAL GENERAL
		2.611	-	-	-	-	-	2.611	1.568	4.179
41	2º Juzgado de Letras de la Serena	2.607	-	-	-	-	-	2.607	1.566	4.173
42	3º Juzgado de Letras de la Serena	2.605	-	-	-	-	-	2.605	1.563	4.168
43	1º Juzgado de Letras de Coquimbo	1.595	-	-	-	-	-	1.595	1.765	3.360
44	2º Juzgado de Letras de Coquimbo	1.614	-	-	-	-	-	1.614	1.754	3.368
45	3º Juzgado de Letras de Coquimbo	1.613	-	-	-	-	-	1.613	1.749	3.362
46	Juzgado de Letras de Vicuña	935	545	-	1.009	-	30	2.519	1.329	3.848
47	Juzgado de Letras y Garantía de Andacollo	284	150	-	416	488	18	1.356	525	1.881
48	1º Juzgado de Letras de Ovalle	1.028	622	-	-	-	80	1.730	674	2.404
49	2º Juzgado de Letras de Ovalle	1.023	473	-	-	-	77	1.573	677	2.250
50	3º Juzgado de Letras de Ovalle	1.013	330	-	-	-	73	1.416	680	2.096
51	Juzgado de Letras y Garantía de Combarbalá	426	96	-	282	286	8	1.098	389	1.487
52	Juzgado de Letras de Illapel	1.511	674	-	1.595	-	213	3.993	2.196	6.189
53	Juzgado de Letras y Garantía de Los Vilos	633	175	-	857	1.469	23	3.157	1.617	4.774
927	Tribunal de Juicio Oral en Lo Penal de La Serena	-	-	-	-	189	-	189	335	524
928	Tribunal de Juicio Oral en Lo Penal de Ovalle	-	-	-	-	124	-	124	97	221
929	Juzgado de Garantía de La Serena	-	-	-	-	7.845	-	7.845	1.554	9.399
930	Juzgado de Garantía de Coquimbo	-	-	-	-	6.376	-	6.376	1.746	8.122
931	Juzgado de Garantía de Vicuña	-	-	-	-	1.007	-	1.007	336	1.343



<b>COD. TRIBUNAL</b>	<b>GLS. TRIBUNAL</b>	<b>CIVIL</b>	<b>COBRANZA</b>	<b>CRIMEN</b>	<b>FAMILIA</b>	<b>PENAL</b>	<b>REFORMA LABORAL</b>	<b>TOTAL INGRESOS</b>	<b>EXHORTOS INGRESADOS</b>	<b>TOTAL GENERAL</b>
		1.427	886	1	-	-	141	2.455	1.379	3.834
88	Juzgado de Letras y Garantía de Petorca	479	234	-	278	443	5	1.439	416	1.855
89	1º Juzgado de Letras de Los Andes	1.322	763	-	-	-	138	2.223	1.145	3.368
90	2º Juzgado de Letras de Los Andes	1.312	551	-	-	-	139	2.002	1.140	3.142
92	1º Juzgado de Letras de San Felipe	3.341	-	-	-	-	-	3.341	2.088	5.429
94	Juzgado de Letras y Garantía de Putaendo	479	149	-	651	436	13	1.728	867	2.595
96	1º Juzgado de Letras de Quillota	1.594	1.029	-	-	-	167	2.790	1.767	4.557
97	2º Juzgado de Letras de Quillota	1.587	802	-	-	-	166	2.555	1.759	4.314
98	Juzgado de Letras de Calera	1.810	995	-	-	-	179	2.984	2.095	5.079
99	Juzgado de Letras de Limache	1.402	891	-	-	-	130	2.423	1.471	3.894
101	1º Juzgado de Letras de San Antonio	1.819	1.009	-	-	-	154	2.982	1.539	4.521
102	2º Juzgado de Letras de San Antonio	1.831	761	-	-	-	154	2.746	1.532	4.278
103	Juzgado de Letras y Garantía de Isla de Pascua	76	177	-	536	548	28	1.365	330	1.695
660	Juzgado de Letras y Garantía de Quintero	830	655	-	2.218	2.345	101	6.149	3.342	9.491
1045	Juzgado de Garantía de Valparaíso	-	-	-	-	11.094	-	11.094	2.643	13.737
1046	Juzgado de Garantía de Viña del Mar	-	-	-	-	12.274	-	12.274	3.142	15.416
1047	Juzgado de Garantía de Quilpué	-	-	-	-	4.861	-	4.861	1.037	5.898
1048	Tribunal de Juicio Oral en Lo Penal Viña del Mar	-	-	-	-	549	-	549	907	1.456
1049	Juzgado de Garantía de San Antonio	-	-	-	-	8.161	-	8.161	2.550	10.711



COD. TRIBUNAL	GLS. TRIBUNAL	CIVIL	COBRANZA	CRIMEN	FAMILIA	PENAL	REFORMA LABORAL	TOTAL INGRESOS	EXHORTOS INGRESADOS	TOTAL GENERAL
		-	-	-	5.577	-	-	5.577	929	6.506
1267	Juzgado de Familia de San Antonio	-	-	-	5.050	-	-	5.050	2.102	7.152
1268	Juzgado de Familia de San Felipe	-	-	-	4.980	-	-	4.980	1.166	6.146
1269	Juzgado de Familia de Valparaíso	-	-	-	11.069	-	-	11.069	2.526	13.595
1270	Juzgado de Familia de Villa Alemana	-	-	-	4.791	-	-	4.791	759	5.550
1271	Juzgado de Familia de Viña del Mar	-	-	-	13.309	-	-	13.309	2.770	16.079
1331	Juzgado de Cobranza Laboral y Previsional de Valparaíso	-	12.313	-	-	-	-	12.313	797	13.110
1338	Juzgado de Letras del Trabajo de Valparaíso	-	-	-	-	-	3.280	3.280	751	4.031
1358	Juzgado de Letras del Trabajo de San Felipe	-	1.867	-	-	-	367	2.234	186	2.420
110	1º Juzgado Civil de Rancagua	5.994	-	1	-	-	-	5.995	3.311	9.306
111	1º Juzgado de Letras de Rengo	2.254	1.456	-	-	-	290	4.000	2.431	6.431
113	Juzgado de Letras de San Vicente	1.282	585	-	2.526	-	136	4.529	1.407	5.936
114	1º Juzgado de Letras y Garantía de Peumo	406	434	-	1.374	2.181	62	4.457	1.915	6.372
115	1º Juzgado de Letras de San Fernando	3.000	1.222	-	-	-	243	4.465	1.272	5.737
116	2º Juzgado de Letras de San Fernando	3.002	946	-	-	-	243	4.191	1.276	5.467
117	1º Juzgado de Letras de Santa Cruz	1.252	633	-	-	-	118	2.003	946	2.949
119	Juzgado de Letras y Garantía de Pichilemu	294	187	-	859	2.360	31	3.731	1.019	4.750
969	2º Juzgado Civil de Rancagua	5.883	-	-	-	-	-	5.883	3.306	9.189
1063	Juzgado de Garantía de San Fernando	-	-	-	-	3.796	-	3.796	1.365	5.161





<b>COD. TRIBUNAL</b>	<b>GLS. TRIBUNAL</b>	<b>CIVIL</b>	<b>COBRANZA</b>	<b>CRIMEN</b>	<b>FAMILIA</b>	<b>PENAL</b>	<b>REFORMA LABORAL</b>	<b>TOTAL INGRESOS</b>	<b>EXHORTOS INGRESADOS</b>	<b>TOTAL GENERAL</b>
		2.388	-	5	-	-	-	2.393	1.196	3.589
126	Juzgado de Letras de Constitución	833	522	-	-	-	93	1.448	943	2.391
127	Juzgado de Letras y Garantía de Curepto	198	21	-	295	303	1	818	360	1.178
129	1º Juzgado de Letras de Curicó	2.280	-	-	-	-	-	2.280	1.613	3.893
130	2º Juzgado de Letras de Curicó	2.277	-	-	-	-	-	2.277	1.605	3.882
132	Juzgado de Letras y Garantía de Licantén	342	107	1	623	771	24	1.868	843	2.711
133	Juzgado de Letras de Molina	791	405	-	2.403	-	94	3.693	1.383	5.076
135	1º Juzgado de Letras de Linares	1.390	830	-	-	-	130	2.350	1.140	3.490
136	2º Juzgado de Letras de Linares	1.392	628	-	-	-	126	2.146	1.149	3.295
138	Juzgado de Letras de San Javier	633	451	-	2.266	-	97	3.447	1.567	5.014
139	Juzgado de Letras de Cauquenes	936	333	-	1.282	-	69	2.620	1.224	3.844
140	Juzgado de Letras y Garantía de Chanco	124	93	-	511	757	9	1.494	840	2.334
141	Juzgado de Letras de Parral	848	369	-	-	-	71	1.288	1.456	2.744
957	Tribunal de Juicio Oral en Lo Penal de Curicó	-	-	-	-	223	-	223	261	484
958	Tribunal de Juicio Oral en Lo Penal de Talca	-	-	-	-	388	-	388	524	912
959	Tribunal de Juicio Oral en Lo Penal de Linares	-	-	-	-	168	-	168	166	334
960	Tribunal de Juicio Oral en Lo Penal de Cauquenes	-	-	-	-	148	-	148	70	218
961	Juzgado de Garantía de Curicó	-	-	-	-	8.276	-	8.276	2.424	10.700
962	Juzgado de Garantía de Molina	-	-	-	-	1.698	-	1.698	659	2.357



<b>COD. TRIBUNAL</b>	<b>GLS. TRIBUNAL</b>	<b>CIVIL</b>	<b>COBRANZA</b>	<b>CRIMEN</b>	<b>FAMILIA</b>	<b>PENAL</b>	<b>REFORMA LABORAL</b>	<b>TOTAL INGRESOS</b>	<b>EXHORTOS INGRESADOS</b>	<b>TOTAL GENERAL</b>
		251	164	-	677	535	53	1.680	857	2.537
152	Juzgado de Letras y Garantía de Quirihue	410	170	-	918	979	17	2.494	931	3.425
1072	Juzgado de Garantía de Chillán	-	-	-	-	8.351	-	8.351	2.232	10.583
1073	Juzgado de Garantía de Yungay	-	-	-	-	1.776	-	1.776	458	2.234
1074	Juzgado de Garantía de San Carlos	-	-	-	-	2.428	-	2.428	692	3.120
1093	Tribunal de Juicio Oral en Lo Penal de Chillán	-	-	-	-	209	-	209	310	519
1281	Juzgado de Familia de Chillán	-	-	-	7.456	-	-	7.456	2.386	9.842
1342	Juzgado de Letras del Trabajo de Chillán	-	3.080	-	-	-	941	4.021	428	4.449
154	1º Juzgado de Letras de Los Ángeles	3.098	-	5	-	-	-	3.103	1.768	4.871
155	2º Juzgado de Letras de Los Ángeles	3.081	-	-	-	-	-	3.081	1.763	4.844
157	Juzgado de Letras y Garantía de Mulchén	269	204	-	884	1.021	36	2.414	1.148	3.562
158	Juzgado de Letras y Garantía de Nacimiento	484	210	1	1.071	1.111	46	2.923	1.408	4.331
159	Juzgado de Letras y Garantía de Laja	223	169	-	913	1.200	34	2.539	1.068	3.607
160	Juzgado de Letras y Garantía de Yumbel	252	104	-	-	984	29	1.369	726	2.095
161	1º Juzgado Civil de Concepción	5.057	-	7	-	-	-	5.064	3.817	8.881
162	2º Juzgado Civil de Concepción	5.025	-	-	-	-	-	5.025	3.809	8.834
163	3º Juzgado Civil de Concepción	5.037	-	-	-	-	-	5.037	3.808	8.845
179	1º Juzgado Civil de Talcahuano	2.350	-	-	-	-	-	2.350	2.650	5.000
180	2º Juzgado Civil de Talcahuano	2.357	-	-	-	-	-	2.357	2.650	5.007



COD. TRIBUNAL	GLS. TRIBUNAL	CIVIL	COBRANZA	CRIMEN	FAMILIA	PENAL	REFORMA LABORAL	TOTAL INGRESOS	EXHORTOS INGRESADOS	TOTAL GENERAL
		-	-	-	-	12.696	-	12.696	2.248	14.944
1083	Juzgado de Garantía de Los Ángeles	-	-	-	-	7.017	-	7.017	1.943	8.960
1094	Tribunal de Juicio Oral en Lo Penal de Concepción	-	-	-	-	224	-	224	950	1.174
1152	Juzgado de Letras y Garantía de Cabrero	305	249	-	1.022	1.063	45	2.684	1.345	4.029
1282	Juzgado de Familia de Concepción	-	-	-	15.987	-	-	15.987	3.190	19.177
1283	Juzgado de Familia de Coronel	-	-	-	5.615	-	-	5.615	1.168	6.783
1284	Juzgado de Familia de Los Ángeles	-	-	-	7.187	-	-	7.187	1.564	8.751
1285	Juzgado de Familia de Talcahuano	-	-	-	8.598	-	-	8.598	1.685	10.283
1286	Juzgado de Familia de Tomé	-	-	-	2.174	-	-	2.174	373	2.547
1287	Juzgado de Familia de Yumbel	-	-	-	841	-	-	841	255	1.096
1325	Tribunal Oral en Lo Penal de Los Ángeles	-	-	-	-	47	-	47	245	292
1326	Tribunal Oral en Lo Penal de Cañete	-	-	-	-	46	-	46	62	108
1332	Juzgado de Cobranza Laboral y Previsional de Concepción	-	11.699	-	-	-	-	11.699	620	12.319
1343	Juzgado de Letras del Trabajo de Concepción	-	-	-	-	-	3.061	3.061	718	3.779
1359	Juzgado de Letras del Trabajo de Los Ángeles	-	3.106	-	-	-	819	3.925	493	4.418
197	1º Juzgado Civil de Temuco	3.982	-	-	-	-	-	3.982	2.105	6.087
198	2º Juzgado Civil de Temuco	3.999	-	-	-	-	-	3.999	2.104	6.103
204	1º Juzgado de Letras de Angol	1.139	712	-	-	-	113	1.964	1.122	3.086
206	Juzgado de Letras y Garantía de Collipulli	295	157	-	774	1.185	40	2.451	1.226	3.677



<b>COD. TRIBUNAL</b>	<b>GLS. TRIBUNAL</b>	<b>CIVIL</b>	<b>COBRANZA</b>	<b>CRIMEN</b>	<b>FAMILIA</b>	<b>PENAL</b>	<b>REFORMA LABORAL</b>	<b>TOTAL INGRESOS</b>	<b>EXHORTOS INGRESADOS</b>	<b>TOTAL GENERAL</b>
		-	-	-	-	1.564	-	1.564	460	2.024
942	Juzgado de Garantía de Nueva Imperial	-	-	-	-	1.726	-	1.726	635	2.361
943	Juzgado de Garantía de Lautaro	-	-	-	-	2.635	-	2.635	654	3.289
944	Juzgado de Garantía de Loncoche	-	-	-	-	838	-	838	286	1.124
946	Juzgado de Letras y Garantía de Toltén	73	42	-	329	382	5	831	329	1.160
947	Juzgado de Letras y Garantía de Purén	141	102	-	569	608	13	1.433	686	2.119
1288	Juzgado de Familia de Angol	-	-	-	2.626	-	-	2.626	623	3.249
1289	Juzgado de Familia de Temuco	-	-	-	13.900	-	-	13.900	2.233	16.133
1344	Juzgado de Letras del Trabajo de Temuco	-	6.478	-	-	-	1.730	8.208	757	8.965
220	1º Juzgado Civil de Valdivia	2.803	-	-	-	-	-	2.803	1.893	4.696
221	2º Juzgado Civil de Valdivia	2.790	-	-	-	-	-	2.790	1.900	4.690
222	Juzgado de Letras de Mariquina	693	499	-	1.540	-	57	2.789	1.172	3.961
223	Juzgado de Letras y Garantía de Paillaco	318	153	-	892	851	26	2.240	831	3.071
224	Juzgado de Letras de Los Lagos	371	366	-	1.397	-	33	2.167	1.057	3.224
225	Juzgado de Letras y Garantía de Panguipulli	368	220	2	1.206	1.573	44	3.413	1.144	4.557
226	Juzgado de Letras y Garantía de La Unión	721	406	4	1.538	1.646	71	4.386	1.455	5.841
227	Juzgado de Letras y Garantía de Río Bueno	548	263	-	1.459	1.870	51	4.191	1.606	5.797
229	1º Juzgado de Letras de Osorno	2.468	-	-	-	-	-	2.468	2.795	5.263
230	2º Juzgado de Letras de Osorno	2.458	-	-	-	-	-	2.458	2.790	5.248





<b>COD. TRIBUNAL</b>	<b>GLS. TRIBUNAL</b>	<b>CIVIL</b>	<b>COBRANZA</b>	<b>CRIMEN</b>	<b>FAMILIA</b>	<b>PENAL</b>	<b>REFORMA LABORAL</b>	<b>TOTAL INGRESOS</b>	<b>EXHORTOS INGRESADOS</b>	<b>TOTAL GENERAL</b>
		103	40	-	286	359	5	793	259	1.052
245	Juzgado de Letras y Garantía de Chaitén	145	60	-	237	302	13	757	386	1.143
659	Juzgado de Letras y Garantía de Los Muermos	216	78	-	528	284	13	1.119	638	1.757
662	Juzgado de Letras y Garantía de Quellón	490	-	1	1.112	1.545	-	3.148	1.068	4.216
1012	2º Juzgado Civil de Puerto Montt	4.188	-	-	-	-	-	4.188	3.471	7.659
1013	Juzgado de Letras y Garantía de Hualaihue	120	36	-	332	288	2	778	328	1.106
1089	Juzgado de Garantía de Castro	-	-	-	-	4.020	-	4.020	577	4.597
1090	Juzgado de Garantía de Puerto Montt	-	-	-	-	10.630	-	10.630	1.790	12.420
1091	Juzgado de Garantía de Puerto Varas	-	-	-	-	3.763	-	3.763	958	4.721
1092	Juzgado de Garantía de Ancud	-	-	-	-	2.767	-	2.767	254	3.021
1096	Tribunal de Juicio Oral en Lo Penal Puerto Montt	-	-	-	-	118	-	118	319	437
1292	Juzgado de Familia de Ancud	-	-	-	2.013	-	-	2.013	348	2.361
1293	Juzgado de Familia de Castro	-	-	-	2.932	-	-	2.932	661	3.593
1294	Juzgado de Familia de Puerto Montt	-	-	-	10.155	-	-	10.155	2.320	12.475
1295	Juzgado de Familia de Puerto Varas	-	-	-	3.554	-	-	3.554	890	4.444
1328	Tribunal Oral en Lo Penal de Castro	-	-	-	-	96	-	96	92	188
1346	Juzgado de Letras del Trabajo de Puerto Montt	-	4.835	-	-	-	1.235	6.070	567	6.637
1361	Juzgado de Letras del Trabajo de Castro	-	890	-	-	-	234	1.124	165	1.289
246	1º Juzgado de Letras de Coyhaique	2.152	-	-	-	-	-	2.152	1.226	3.378



<b>COD. TRIBUNAL</b>	<b>GLS. TRIBUNAL</b>	<b>CIVIL</b>	<b>COBRANZA</b>	<b>CRIMEN</b>	<b>FAMILIA</b>	<b>PENAL</b>	<b>REFORMA LABORAL</b>	<b>TOTAL INGRESOS</b>	<b>EXHORTOS INGRESADOS</b>	<b>TOTAL GENERAL</b>
		10.663	-	-	-	-	-	10.663	993	11.656
260	2º Juzgado Civil de Santiago	10.682	-	-	-	-	-	10.682	997	11.679
261	3º Juzgado Civil de Santiago	10.678	-	-	-	-	-	10.678	994	11.672
262	4º Juzgado Civil de Santiago	10.681	-	-	-	-	-	10.681	999	11.680
263	5º Juzgado Civil de Santiago	10.678	-	-	-	-	-	10.678	997	11.675
264	6º Juzgado Civil de Santiago	10.681	-	-	-	-	-	10.681	993	11.674
265	7º Juzgado Civil de Santiago	10.667	-	-	-	-	-	10.667	991	11.658
266	8º Juzgado Civil de Santiago	10.673	-	-	-	-	-	10.673	995	11.668
267	9º Juzgado Civil de Santiago	10.673	-	-	-	-	-	10.673	996	11.669
268	10º Juzgado Civil de Santiago	10.665	-	-	-	-	-	10.665	992	11.657
269	11º Juzgado Civil de Santiago	10.679	-	-	-	-	-	10.679	996	11.675
270	12º Juzgado Civil de Santiago	10.681	-	-	-	-	-	10.681	997	11.678
271	13º Juzgado Civil de Santiago	10.663	-	-	-	-	-	10.663	995	11.658
272	14º Juzgado Civil de Santiago	10.677	-	-	-	-	-	10.677	995	11.672
273	15º Juzgado Civil de Santiago	10.659	-	-	-	-	-	10.659	1.000	11.659
274	16º Juzgado Civil de Santiago	10.662	-	-	-	-	-	10.662	993	11.655
275	17º Juzgado Civil de Santiago	10.674	-	-	-	-	-	10.674	997	11.671
276	18º Juzgado Civil de Santiago	10.663	-	-	-	-	-	10.663	995	11.658
277	19º Juzgado Civil de Santiago	10.665	-	-	-	-	-	10.665	996	11.661



<b>COD. TRIBUNAL</b>	<b>GLS. TRIBUNAL</b>	<b>CIVIL</b>	<b>COBRANZA</b>	<b>CRIMEN</b>	<b>FAMILIA</b>	<b>PENAL</b>	<b>REFORMA LABORAL</b>	<b>TOTAL INGRESOS</b>	<b>EXHORTOS INGRESADOS</b>	<b>TOTAL GENERAL</b>
		-	-	-	-	6.367	-	6.367	1.850	8.217
1226	7º Juzgado de Garantía de Santiago	-	-	-	-	17.887	-	17.887	1.975	19.862
1227	8º Juzgado de Garantía de Santiago	-	-	-	-	9.621	-	9.621	1.885	11.506
1228	9º Juzgado de Garantía de Santiago	-	-	-	-	9.635	-	9.635	2.826	12.461
1232	13º Juzgado de Garantía de Santiago	-	-	-	-	7.423	-	7.423	1.123	8.546
1233	14º Juzgado de Garantía de Santiago	-	-	-	-	9.162	-	9.162	527	9.689
1235	Juzgado de Garantía de Colina	-	-	-	-	6.325	-	6.325	4.423	10.748
1244	1º Tribunal de Juicio Oral en Lo Penal de Santiago	-	-	-	-	183	-	183	536	719
1245	2º Tribunal de Juicio Oral en Lo Penal de Santiago	-	-	-	-	428	-	428	868	1.296
1246	3º Tribunal de Juicio Oral en Lo Penal de Santiago	-	-	-	-	120	-	120	1.108	1.228
1247	4º Tribunal de Juicio Oral en Lo Penal de Santiago	-	-	-	-	415	-	415	120	535
1248	5º Tribunal de Juicio Oral en Lo Penal de Santiago	-	-	-	-	170	-	170	262	432
1250	7º Tribunal de Juicio Oral en Lo Penal de Santiago	-	-	-	-	220	-	220	228	448
1298	1º Juzgado de Familia de Santiago	-	-	-	20.700	-	-	20.700	3.122	23.822
1299	2º Juzgado de Familia de Santiago	-	-	-	18.083	-	-	18.083	3.412	21.495
1300	3º Juzgado de Familia de Santiago	-	-	-	17.754	-	-	17.754	3.654	21.408
1301	4º Juzgado de Familia de Santiago	-	-	-	22.028	-	-	22.028	3.803	25.831
1302	Juzgado de Familia de Colina	-	-	-	7.359	-	-	7.359	2.393	9.752
1303	Juzgado de Familia de Pudahuel	-	-	-	18.929	-	-	18.929	3.294	22.223



COD. TRIBUNAL	GLS. TRIBUNAL	CIVIL	COBRANZA	CRIMEN	FAMILIA	PENAL	REFORMA LABORAL	TOTAL INGRESOS	EXHORTOS INGRESADOS	TOTAL GENERAL
		-	-	-	-	3.534	-	3.534	1.093	4.627
1230	11º Juzgado de Garantía de Santiago	-	-	-	-	7.044	-	7.044	1.904	8.948
1231	12º Juzgado de Garantía de Santiago	-	-	-	-	4.954	-	4.954	1.045	5.999
1234	15º Juzgado de Garantía de Santiago	-	-	-	-	4.926	-	4.926	1.640	6.566
1236	Juzgado de Garantía de Puente Alto	-	-	-	-	15.006	-	15.006	3.623	18.629
1237	Juzgado de Garantía de San Bernardo	-	-	-	-	13.783	-	13.783	5.491	19.274
1238	Juzgado de Garantía de Melipilla	-	-	-	-	3.739	-	3.739	2.112	5.851
1239	Juzgado de Garantía de Curacaví	-	-	-	-	2.385	-	2.385	678	3.063
1240	Juzgado de Garantía de Talagante	-	-	-	-	5.692	-	5.692	4.285	9.977
1249	6º Tribunal de Juicio Oral en Lo Penal de San Miguel	-	-	-	-	361	-	361	352	713
1304	1º Juzgado de Familia de San Miguel	-	-	-	15.230	-	-	15.230	3.167	18.397
1305	2º Juzgado de Familia de San Miguel	-	-	-	15.230	-	-	15.230	3.217	18.447
1306	Juzgado de Familia de Buin	-	-	-	5.518	-	-	5.518	1.796	7.314
1307	Juzgado de Familia de Melipilla	-	-	-	5.434	-	-	5.434	1.372	6.806
1308	Juzgado de Familia de Peñaflores	-	-	-	5.613	-	-	5.613	2.091	7.704
1309	Juzgado de Familia de Puente Alto	-	-	-	17.141	-	-	17.141	3.491	20.632
1310	Juzgado de Familia de San Bernardo	-	-	-	11.049	-	-	11.049	2.480	13.529
1311	Juzgado de Familia de Talagante	-	-	-	5.273	-	-	5.273	1.409	6.682
1320	Tribunal de Juicio Oral en Lo Penal Talagante	-	-	-	-	145	-	145	343	488

<b>COD. TRIBUNAL</b>	<b>GLS. TRIBUNAL</b>	<b>CIVIL</b>	<b>COBRANZA</b>	<b>CRIMEN</b>	<b>FAMILIA</b>	<b>PENAL</b>	<b>REFORMA LABORAL</b>	<b>TOTAL INGRESOS</b>	<b>EXHORTOS INGRESADOS</b>	<b>TOTAL GENERAL</b>
1322	Tribunal de Juicio Oral en Lo Penal Puente Alto	-	-	-	-	203	-	203	259	462
1323	Tribunal de Juicio Oral en Lo Penal San Bernardo	-	-	-	-	212	-	212	793	1.005
1330	Juzgado de Cobranza Laboral y Previsional de San Miguel	-	12.018	-	-	-	-	12.018	1.978	13.996
1351	Juzgado de Letras del Trabajo de San Miguel	-	-	-	-	-	1.743	1.743	470	2.213
1352	Juzgado de Letras del Trabajo de San Bernardo	-	4.170	-	-	-	1.168	5.338	980	6.318
1355	Tribunal de Juicio Oral en Lo Penal de Melipilla	-	-	-	-	229	-	229	201	430
1363	Juzgado de Letras del Trabajo de Puente Alto	-	4.361	-	-	-	514	4.875	790	5.665
		<b>670.016</b>	<b>273.770</b>	<b>241</b>	<b>594.064</b>	<b>557.824</b>	<b>63.912</b>	<b>2.159.827</b>	<b>680.044</b>	<b>2.839.871</b>



**3.9. INGRESO DE CAUSAS CIVILES POR PROCEDIMIENTO EN TRIBUNALES DE PRIMERA INSTANCIA**

**COMPARACIÓN 2021 - 2020**

PROCEDIMIENTO	AÑOS		VARIACIÓN % 2021 RESPECTO AL 2020
	2021	2020	
EJECUTIVO	455.692	689.195	-33,88%
GESTIONES PREPARATORIAS Y MEDIDAS PREJUDICIALES	56.653	218.340	-74,05%
ORDINARIO	45.491	58.521	-22,27%
PARTICULARES	1	0	
PROCEDIMIENTO CONCURSAL	7.018	10.430	-32,71%
SUMARIO	31.893	34.348	-7,15%
VOLUNTARIO	73.268	74.416	-1,54%
<b>TOTAL CAUSAS</b>	<b>670.016</b>	<b>1.085.250</b>	<b>-38,26%</b>

El ingreso total del año 2021 corresponde a 670.016 causas, con una disminución del 38,26% respecto al año anterior.

**3.10. INGRESO DE CAUSAS CIVILES POR PROCEDIMIENTO EJECUTIVO Y MATERIAS  
EN TRIBUNALES DE PRIMERA INSTANCIA**

**COMPARACIÓN 2021 - 2020**

COD. MATERIA	MATERIA	AÑOS		VARIACIÓN % 2021 RESPECTO AÑO 2020
		2021	2020	
C07	Pagaré, Cobro de	415.322	635.284	-34,62%
C17	Obligación de Dar, Cumplimiento	16.709	16.442	1,62%
O06	Otros Ejecutivos	5.384	7.910	-31,93%
A05	Hipotecaria, Acción	5.054	8.615	-41,33%
A08	Hipotecaria, Acción Según Ley de Bancos	3.974	7.859	-49,43%
C23	Factura, Cobro De	3.086	503	513,52%
R01	Prenda Sin Desplazamiento, Realización	3.029	6.126	-50,56%
C25	Cobro de Gastos Comunes	931	925	0,65%
U16	Bienes Raíces, Remate Por No Pago Contribuciones	431	1.883	-77,11%
C06	Letra de Cambio, Cobro de	350	1.069	-67,26%
C26	Sentencia Judicial, Cobro Ejecutivo De	341	408	-16,42%
C18	Obligación de Hacer, Cumplimiento	288	274	5,11%
C12M	Excepciones Art. 179, Resolución	249	229	8,73%
U21	Bienes muebles, remate Art. 184	240	1.026	-76,61%
U14	Minas, Remate De, Por No Pago de Patentes	126	109	15,60%
C04	Cheque, Cobro de	61	352	-82,67%
A03	Desposeimiento, Acción de	37	53	-30,19%
A07	Hipotecaria, Acción Según Ley Corvi	27	45	-40,00%
O14	Otros tributarios	19	24	-20,83%
R21	Concesión Minera, Remate	13	23	-43,48%
C19	Obligación de No Hacer, Cumplimiento	13	5	160,00%
R05	Prenda Ordinaria, Realización	5	14	-64,29%
R25	Prenda, Desposeimiento Art. 35 Ley 20.190	3	17	-82,35%
<b>TOTAL CAUSAS</b>		<b>455.692</b>	<b>689.195</b>	<b>-33,88%</b>

**3.11. INGRESO DE CAUSAS CIVILES POR PROCEDIMIENTO ORDINARIO Y MATERIAS  
EN TRIBUNALES DE PRIMERA INSTANCIA  
COMPARACIÓN 2021 - 2020**

COD. MATERIA	MATERIA	AÑOS		VARIACIÓN % 2021 RESPECTO 2020
		2021	2020	
C08	Pesos, Cobro de	20.370	35.855	-43,19%
P18	Prescripción, Extinción de Acciones, Adquisiciones de Derechos Y Otras Acciones	10.562	8.324	26,89%
I03	Perjuicios, Indemnización de	5.005	5.102	-1,90%
R15	Contrato, Resolución de	2.052	2.135	-3,89%
P08	Hacienda,Proced.Cuantía Superior Art.. 749 C.P.C	1.364	1.144	19,23%
O01	Otros Ordinarios	1.324	1.261	5,00%
C16	Contrato, Cumplimiento de	1.207	1.309	-7,79%
N08	Contrato, Nulidad de	944	751	25,70%
R12	Reivindicación	678	673	0,74%
I09	Demencia, Interdicción Por	604	573	5,41%
U01	Acto Administrativo, Nulidad de	195	200	-2,50%
P03	Herencia, Petición de	178	122	45,90%
P07	Hacienda,Proced.Cuantía Inferior Art. 749 C.P.C.	159	125	27,20%
A02	Simulación, Acción de	156	129	20,93%
I18	Indemnización de Perjuicios Transporte Terrestre	133	181	-26,52%
L01	Ley Indígena (Art. 56 de La Ley 19.253)	132	112	17,86%
U04	Lesión Enorme, Acción de Rescisión Por	70	79	-11,39%
N11	Testamento, Nulidad de	66	69	-4,35%
C24	Mutuo de Dinero, Cobro De	53	95	-44,21%
A09	Revocatorias, Acción Pauliana	53	69	-23,19%
L02	Ley 20.609 Contra La Discriminación	35	43	-18,60%
A34	Pagaré, Acción Cambiaria Ordinaria	35	39	-10,26%
I17	Indemnización de Perjuicios Transporte Aéreo	27	28	-3,57%
R11	Testamento, Reforma de	23	31	-25,81%
U02	Cheque, Acción Ordinaria de Cobro	17	9	88,89%
I15	Disipacion, Interdiccion Por	16	20	-20,00%
A04	Desposeimiento, Acción Ordinaria de	16	21	-23,81%
R18	Pensiones, Reliquidación de	8	3	166,67%
A06	Hipotecaria, Acción	5	14	-64,29%
N09	Expropiación, Nulidad de	2	1	100,00%
U03	Letra, acción cambiaria ordinaria	2	-	
I22	Rehabilitación del disipador	-	2	-100,00%
D05	Jubilar, Derecho Y Cobro de Pensiones	-	1	-100,00%
E05	Ejercicio Derecho A Contraer Matrimonio	-	1	-100,00%
<b>TOTAL CAUSAS</b>		<b>45.491</b>	<b>58.521</b>	<b>-22,27%</b>

**3.12. INGRESO DE CAUSAS CIVILES POR PROCEDIMIENTO GESTIÓN PREPARATORIA Y MATERIAS  
EN TRIBUNALES DE PRIMERA INSTANCIA  
COMPARACIÓN 2021 – 2020**

COD. MATERIA	MATERIA	AÑOS		VARIACIÓN % 2021 RESPECTO AÑO 2020
		2021	2020	
C02	Confesión de Deuda, Citación	22.912	178.836	<b>-87,19%</b>
N15	Factura, Notificación De	9.844	14.631	<b>-32,72%</b>
M07	Medida Prejudicial Preparatoria	7.594	3.443	<b>120,56%</b>
N04	Cheque, Notificación Protesto	5.602	9.526	<b>-41,19%</b>
N06	Pagaré, Notificación de Protesto	4.355	4.289	<b>1,54%</b>
M06	Medida Prejudicial Precautoria	2.347	3.008	<b>-21,97%</b>
C20	Reconocimiento Firma,Citación Y Confesión de Deuda	1.415	1.580	<b>-10,44%</b>
N03	Desposeimiento, Notificación de	1.145	1.363	<b>-15,99%</b>
M08	Medida Prejudicial Probatoria	608	583	<b>4,29%</b>
M04	Otras Medidas Prejudiciales	348	350	<b>-0,57%</b>
C01	Reconocimiento de Firma, Citación	193	261	<b>-26,05%</b>
N07	Herederos, Notificación Título Ejecutivo	146	75	<b>94,67%</b>
N05	Letra, Notificación de Protesto	118	301	<b>-60,80%</b>
G02	Confrontación, Gestión de	19	91	<b>-79,12%</b>
G01	Avaluación, Gestión de	7	3	<b>133,33%</b>
<b>TOTAL CAUSAS</b>		<b>56.653</b>	<b>218.340</b>	<b>-74,05%</b>

**3.13. INGRESO DE CAUSAS CIVILES, PROCEDIMIENTOS EJECUTIVO Y GESTION PREPARATORIA****RESPECTO AL INGRESO CIVIL PAÍS****COMPARACIÓN 2021 - 2020**

<b>AÑO</b>	<b>TOTAL CIVIL</b>	<b>EJECUTIVAS</b>	<b>% CAUSAS EJECUTIVAS RESPECTO DEL TOTAL</b>
<b>2021</b>	670.016	455.692	<b>68,01%</b>
<b>2020</b>	1.085.250	689.195	<b>63,51%</b>

<b>AÑO</b>	<b>TOTAL CIVIL</b>	<b>GESTIONES PREPARATORIAS</b>	<b>% CAUSAS GESTIONES PREPARATORIAS RESPECTO DEL TOTAL</b>
<b>2021</b>	670.016	56.653	<b>8,46%</b>
<b>2020</b>	1.085.250	218.340	<b>20,12%</b>

**3.14. INGRESOS DE CAUSAS CIVILES POR PROCEDIMIENTO EN TRIBUNALES DE PRIMERA INSTANCIA  
AÑOS 2012 - 2021**

<b>PROCEDIMIENTO</b>	<b>2012</b>	<b>2013</b>	<b>2014</b>	<b>2015</b>	<b>2016</b>	<b>2017</b>	<b>2018</b>	<b>2019</b>	<b>2020</b>	<b>2021</b>
<b>EJECUTIVO</b>	811.092	590.534	712.391	845.588	876.286	909.014	898.110	909.683	689.195	455.692
<b>GESTIONES PREPARATORIAS Y MEDIDAS PREJUDICIALES</b>	597.716	586.219	881.252	1.123.900	1.079.316	630.152	654.779	470.947	218.340	56.653
<b>ORDINARIO</b>	50.993	65.747	89.353	149.633	144.556	85.633	151.624	173.850	58.521	45.491
<b>PARTICULARES</b>	-	-	-	15	23	-	-	-	-	1
<b>PROCEDIMIENTO CONCURSAL</b>	-	-	126	1.350	4.083	6.646	9.165	11.055	10.430	7.018
<b>QUIEBRAS</b>	331	380	423	6	-	-	2	-	-	-
<b>SUMARIO</b>	40.380	40.953	41.828	41.578	40.113	45.392	46.155	47.905	34.348	31.893
<b>VOLUNTARIO</b>	83.262	82.634	76.539	71.993	76.024	82.400	85.807	71.850	74.416	73.268
<b>TOTAL CAUSAS</b>	<b>1.583.774</b>	<b>1.366.467</b>	<b>1.801.912</b>	<b>2.234.063</b>	<b>2.220.401</b>	<b>1.759.237</b>	<b>1.845.642</b>	<b>1.685.290</b>	<b>1.085.250</b>	<b>670.016</b>

**3.15. INGRESOS POR MATERIA PENAL, EN TRIBUNALES DE PRIMERA INSTANCIA**

**COMPARACIÓN PERIODO 2021 - 2020**

MATERIA	AÑO		Variación % 2021 respecto al 2020
	2021	2020	
INFRINGIR NORMAS HIGIÉNICAS Y DE SALUBRIDAD	121.967	128.794	-5,30%
AMENAZAS SIMPLES CONTRA PERSONAS Y PROPIEDADES ART. 296 N°3.	66.784	68.563	-2,59%
LESIONES MENOS GRAVES.	43.479	43.426	0,12%
LESIONES LEVES.	28.706	33.532	-14,39%
CONduc.ESTADO DE EBRIEDAD CON O SIN DAÑOS O LESIONES LEVES.	21.235	20.707	2,55%
ESTAFAS Y OTRAS DEFRAUDACIONES CONTRA PARTICULARES	18.702	20.534	-8,92%
HURTO SIMPLE POR UN VALOR DE MEDIA A MENOS DE 4 UTM.	18.184	26.361	-31,02%
DAÑOS SIMPLES.	16.915	17.243	-1,90%
OTROS HECHOS QUE NO CONSTITUYAN DELITO: AGRUP.1008,1009,1011	16.000	16.882	-5,22%
PRESUNTA DESGRACIA.	13.980	12.776	9,42%
FALTAS AL REGIMEN PENITENCIARIO	13.528	12.954	4,43%
TRAFICO DE PEQUEÑAS CANTIDADES (ART. 4).	10.706	9.075	17,97%
DESACATO (ART. 240 CODIGO DE PROCEDIMIENTO CIVIL).	10.506	8.370	25,52%
AMENAZAS CONDIC.C/PERSONAS Y PROPIEDADES ART.296 1Y2,ART.297	9.094	9.131	-0,41%
CONTRA SALUD PÚBLICA. ARTS. 313 D AL 315 Y ART. 317.	8.880	74.515	-88,08%
CONSUMO/PORTE EN LUG.PUB.O PRIV.C/PREVIO CONCIERTO(ART.50).	8.105	8.184	-0,97%
HURTO FALTA (494 BIS CÓDIGO PENAL).	7.421	14.403	-48,48%
MUERTES Y HALLAZGO DE CADAVER.	6.327	6.553	-3,45%
CONduc.SIN LA LICENCIA DEBIDA ART 194 LEY DE TRANSITO.	6.186	4.125	49,96%
TRAFICO ILÍCITO DE DROGAS (ART. 3).	6.164	5.117	20,46%
HURTO SIMPLE POR UN VALOR DE 4 A 40 UTM.	5.869	6.110	-3,94%
RECEPTACIÓN. ART. 456 BIS A.	5.480	6.897	-20,55%
OTRAS FALTAS CÓDIGO PENAL	5.365	11.505	-53,37%
PORTE DE ARMA CORTANTE O PUNZANTE (288 BIS).	4.967	5.205	-4,57%
MALTRATO HABITUAL(VIOLENCIA INTRAFAMILIAR) (ART. 14).	4.961	4.477	10,81%
ROBO CON INTIMIDACION.	4.859	6.289	-22,74%
ROBO EN LUGAR NO HABITADO.	4.786	7.192	-33,45%
CUASIDELITO DE LESIONES: ART 490, 491 INC 2° Y 492.	4.608	4.672	-1,37%
PRESUNTA DESGRACIA INFANTIL.	4.477	4.027	11,17%
OCULTAMIENTO DE PLACA PATENTE (ART. 192 LETRA E)	4.393	3.307	32,84%
ABUSO SEXUAL CON CONTACTO DE MENOR DE 14 AÑOS. ART. 366 BIS	4.313	3.897	10,67%
APROPIACIÓN INDEBIDA ART.470 N°1	3.940	5.451	-27,72%
VIOLACION DE MORADA.	3.897	3.723	4,67%
LESIONES GRAVES.	3.626	3.787	-4,25%
RECEPTACIÓN DE VEHÍCULOS MOTORIZADOS	3.378	2.253	49,93%
EXTRANJEROS QUE INGRESAN O INTENTAN EGRESAR CLANDESTINAMENTE	3.055	2.165	41,11%
ROBO CON VIOLENCIA.	3.033	3.784	-19,85%
ROBO EN BIENES NACIONALES DE USO PUBLICO O SITIOSNO DESTIN.	2.951	3.183	-7,29%
RIÑA PÚBLICA (496 N° 10 CÓDIGO PENAL).	2.837	3.568	-20,49%
ROBO EN LUGAR HABITADO O DESTINADO A LA HABITACION.	2.748	3.641	-24,53%
FALSIFICACION O USO MALICIOSOS DE DOCUMENTOS PUBLICOS.	2.719	2.582	5,31%
OTROS DELITOS CONTRA LAS PERSONAS	2.653	2.249	17,96%
CONduc.BAJO INFLUEN DEL ALCOHOL CON O SIN DAÑOS O LES.LEVES.	2.647	2.561	3,36%
APROPIACIÓN DE COTIZAC.PREVISIONALES Y DECLARACION INEXACTAS	2.620	3.136	-16,45%
HOMICIDIO.	2.439	2.596	-6,05%
POSESIÓN, TENENCIA O PORTE DE ARMAS SUJETAS A CONTROL	2.346	2.388	-1,76%
AMENAZASA CARABINEROS (ART. 417 Cód. J.MILITAR).	2.269	2.472	-8,21%
MALTRATO OBRA A CARABINEROS ART. 416 BIS CODIGO JUST.MILITAR	2.223	2.641	-15,83%
CONSUMO/PORTE DE DROGAS EN LUGARES CALIFICADOS (ART. 51).	2.096	2.480	-15,48%
ROBO POR SORPRESA.	1.909	2.576	-25,89%
CONTRA SALUD PUBLICA. ARTS. 313 A Y 313 B	1.642	6.146	-73,28%

DELITO DESORDENES PUBLICOS ART. 269 (NO FALTA DEL CODIGO 130	1.072	4.439	-75,85%
USO FRAUDULENTO DE TARJETAS DE CRÉDITO Y DÉBITO.	925	2.180	-57,57%
APREMIOS ILEGÍTIMOS COMETIDOS POR EMPLEADOS PÚBLICOS.	861	2.525	-65,90%
OTROS DELITOS	80.376	83.299	-3,51%
<b>Total general</b>	<b>645.209</b>	<b>760.648</b>	<b>-15,18%</b>



**3.16. TÉRMINO DE CAUSAS EN TRIBUNALES DE PRIMERA INSTANCIA**

**COMPARACIÓN 2021 - 2020**

COMPETENCIA	AÑO		VARIACIÓN % 2021 RESPECTO AÑO 2020
	2021	2020	
CIVIL	447.420	642.738	-30,39%
COBRANZA	209.748	229.644	-8,66%
CRIMEN	701	664	5,57%
FAMILIA	490.563	355.374	38,04%
LABORAL ANTIGUO	-	4	-100,00%
MENORES	1	-	-
PROCESAL PENAL	730.047	630.588	15,77%
REFORMA LABORAL	74.809	62.208	20,26%
<b>TOTAL CAUSAS</b>	<b>1.953.289</b>	<b>1.921.220</b>	<b>1,67%</b>

Término total año 2021 1.953.289 causas, con un aumento de 1,67% respecto al año anterior.

COMPETENCIA PENAL	2021	2020	VARIACIÓN % 2021 RESPECTO AÑO 2020
CRIMEN	701	664	5,57%
PROCESAL PENAL	730.047	630.588	15,77%
<b>TOTAL</b>	<b>730.748</b>	<b>631.252</b>	<b>15,76%</b>

COMPETENCIA LABORAL Y COBRANZA PREVISIONAL Y REFORMA LABORAL	2021	2020	VARIACIÓN % 2021 RESPECTO AÑO 2020
LABORAL ANTIGUO	-	4	-100,00%
REFORMA LABORAL	74.809	62.208	20,26%
COBRANZA	209.748	229.644	-8,66%
<b>TOTAL</b>	<b>284.557</b>	<b>291.856</b>	<b>-2,50%</b>



COD. CORTE	GLS. CORTE	COD. TRIBUNAL	GLS. TRIBUNAL	CIVIL	COBRANZA	CRIMEN	FAMILIA	MENORES	PENAL	REFORMA LABORAL	TOTAL TÉRMINOS
15	C.A. de Antofagasta	1044	4º Juzgado de Letras Civil de Antofagasta	2.752	-	-	-	-	-	-	2.752
15	C.A. de Antofagasta	1254	Juzgado de Familia de Antofagasta	-	-	-	11.936	-	-	-	11.936
15	C.A. de Antofagasta	1255	Juzgado de Familia de Calama	-	-	-	6.389	-	-	-	6.389
15	C.A. de Antofagasta	1335	Juzgado de Letras del Trabajo de Antofagasta	-	7.696	-	-	-	-	2.551	10.247
15	C.A. de Antofagasta	1357	Juzgado de Letras del Trabajo de Calama	-	2.745	-	-	-	-	969	3.714
15	C.A. de Antofagasta	1501	Juzgado de Letras y Garantía de Mejillones	363	171	-	624	-	543	122	1.823
20	C.A. de Copiapó	27	Juzgado de Letras y Garantía de Chañaral	716	189	-	369	-	924	42	2.240
20	C.A. de Copiapó	29	Juzgado de Letras de Diego de Almagro	3.206	150	-	377	-	-	60	3.793
20	C.A. de Copiapó	31	1º Juzgado de Letras de Copiapó	1.792	-	1	-	-	-	-	1.793
20	C.A. de Copiapó	32	2º Juzgado de Letras de Copiapó	3.249	-	-	-	-	-	-	3.249
20	C.A. de Copiapó	33	3º Juzgado de Letras de Copiapó	3.859	-	-	-	-	-	-	3.859
20	C.A. de Copiapó	34	Juzgado de Letras y Garantía de Freirina	1.003	116	-	485	-	950	30	2.584
20	C.A. de Copiapó	36	1º Juzgado de Letras de Vallenar	1.224	321	-	-	-	-	57	1.602
20	C.A. de Copiapó	37	2º Juzgado de Letras de Vallenar	1.231	454	-	-	-	-	78	1.763
20	C.A. de Copiapó	386	Juzgado de Letras y Garantía de Caldera	614	185	-	598	-	1.449	41	2.887
20	C.A. de Copiapó	926	4º Juzgado de Letras de Copiapó	3.710	-	-	-	-	-	-	3.710
20	C.A. de Copiapó	953	Tribunal de Juicio Oral en Lo Penal de Copiapó	-	-	-	-	-	138	-	138
20	C.A. de Copiapó	954	Juzgado de Garantía de Diego de Almagro	-	-	-	-	-	1.788	-	1.788
20	C.A. de Copiapó	955	Juzgado de Garantía de Copiapó	-	-	-	-	-	10.017	-	10.017
20	C.A. de Copiapó	956	Juzgado de Garantía de Vallenar	-	-	-	-	-	4.010	-	4.010
20	C.A. de Copiapó	1256	Juzgado de Familia de Copiapó	-	-	-	5.217	-	-	-	5.217
20	C.A. de Copiapó	1257	Juzgado de Familia de Vallenar	-	-	-	1.923	-	-	-	1.923
20	C.A. de Copiapó	1336	Juzgado de Letras del Trabajo de Copiapó	-	3.687	-	-	-	-	727	4.414
25	C.A. de La Serena	40	1º Juzgado de Letras de la Serena	2.269	-	-	-	-	-	-	2.269
25	C.A. de La Serena	41	2º Juzgado de Letras de la Serena	2.262	-	-	-	-	-	-	2.262
25	C.A. de La Serena	42	3º Juzgado de Letras de la Serena	2.472	-	-	-	-	-	-	2.472
25	C.A. de La Serena	43	1º Juzgado de Letras de Coquimbo	1.394	-	-	-	-	-	-	1.394
25	C.A. de La Serena	44	2º Juzgado de Letras de Coquimbo	1.525	-	-	-	-	-	-	1.525
25	C.A. de La Serena	45	3º Juzgado de Letras de Coquimbo	1.268	-	-	-	-	-	-	1.268
25	C.A. de La Serena	46	Juzgado de Letras de Vicuña	640	498	-	724	-	-	43	1.905
25	C.A. de La Serena	47	Juzgado de Letras y Garantía de Andacollo	276	163	-	285	-	625	21	1.370
25	C.A. de La Serena	48	1º Juzgado de Letras de Ovalle	821	588	-	-	-	-	125	1.534
25	C.A. de La Serena	49	2º Juzgado de Letras de Ovalle	982	432	-	-	-	-	111	1.525
25	C.A. de La Serena	50	3º Juzgado de Letras de Ovalle	725	352	-	-	-	-	97	1.174

COD. CORTE	GLS. CORTE	COD. TRIBUNAL	GLS. TRIBUNAL	CIVIL	COBRANZA	CRIMEN	FAMILIA	MENORES	PENAL	REFORMA LABORAL	TOTAL TÉRMINOS
25	C.A. de La Serena	51	Juzgado de Letras y Garantía de Combarbalá	144	70	-	194	-	309	8	725
25	C.A. de La Serena	52	Juzgado de Letras de Illapel	1.362	607	-	1.139	-	-	95	3.203
25	C.A. de La Serena	53	Juzgado de Letras y Garantía de Los Vilos	353	160	-	588	-	2.301	36	3.438
25	C.A. de La Serena	927	Tribunal de Juicio Oral en Lo Penal de La Serena	-	-	-	-	-	147	-	147
25	C.A. de La Serena	928	Tribunal de Juicio Oral en Lo Penal de Ovalle	-	-	-	-	-	77	-	77
25	C.A. de La Serena	929	Juzgado de Garantía de La Serena	-	-	-	-	-	9.642	-	9.642
25	C.A. de La Serena	930	Juzgado de Garantía de Coquimbo	-	-	-	-	-	11.931	-	11.931
25	C.A. de La Serena	931	Juzgado de Garantía de Vicuña	-	-	-	-	-	1.065	-	1.065
25	C.A. de La Serena	932	Juzgado de Garantía de Ovalle	-	-	-	-	-	3.962	-	3.962
25	C.A. de La Serena	933	Juzgado de Garantía de Illapel	-	-	-	-	-	1.570	-	1.570
25	C.A. de La Serena	1258	Juzgado de Familia de Coquimbo	-	-	-	6.694	-	-	-	6.694
25	C.A. de La Serena	1259	Juzgado de Familia de La Serena	-	-	-	6.680	-	-	-	6.680
25	C.A. de La Serena	1260	Juzgado de Familia de Ovalle	-	-	-	3.505	-	-	-	3.505
25	C.A. de La Serena	1337	Juzgado de Letras del Trabajo de La Serena	-	6.383	-	-	-	-	1.961	8.344
30	C.A. de Valparaíso	54	1º Juzgado Civil de Valparaíso	1.217	-	-	-	-	-	-	1.217
30	C.A. de Valparaíso	55	2º Juzgado Civil de Valparaíso	1.297	-	-	-	-	-	-	1.297
30	C.A. de Valparaíso	56	3º Juzgado Civil de Valparaíso	1.430	-	-	-	-	-	-	1.430
30	C.A. de Valparaíso	57	1º Juzgado Civil de Viña del Mar	3.076	-	29	-	-	-	-	3.105
30	C.A. de Valparaíso	58	2º Juzgado Civil de Viña del Mar	2.939	-	-	-	-	-	-	2.939
30	C.A. de Valparaíso	59	4º Juzgado Civil de Valparaíso	1.674	-	-	-	-	-	-	1.674
30	C.A. de Valparaíso	60	5º Juzgado Civil de Valparaíso	1.844	-	-	-	-	-	-	1.844
30	C.A. de Valparaíso	61	3º Juzgado Civil de Viña del Mar	3.280	-	-	-	-	-	-	3.280
30	C.A. de Valparaíso	83	1º Juzgado de Letras de Quilpué	1.110	668	-	-	-	-	317	2.095
30	C.A. de Valparaíso	84	2º Juzgado de Letras de Quilpué	1.341	553	-	-	-	-	342	2.236
30	C.A. de Valparaíso	85	Juzgado de Letras de Villa Alemana	1.633	869	-	-	-	-	264	2.766
30	C.A. de Valparaíso	86	Juzgado de Letras de Casablanca	978	986	-	-	-	-	167	2.131
30	C.A. de Valparaíso	87	Juzgado de Letras de La Ligua	1.049	905	4	-	-	-	148	2.106
30	C.A. de Valparaíso	88	Juzgado de Letras y Garantía de Petorca	297	167	1	232	-	782	14	1.493
30	C.A. de Valparaíso	89	1º Juzgado de Letras de Los Andes	1.119	785	-	-	-	-	170	2.074
30	C.A. de Valparaíso	90	2º Juzgado de Letras de Los Andes	998	551	-	-	-	-	126	1.675
30	C.A. de Valparaíso	92	1º Juzgado de Letras de San Felipe	2.719	-	-	-	-	-	-	2.719
30	C.A. de Valparaíso	94	Juzgado de Letras y Garantía de Putaendo	481	108	-	519	-	511	18	1.637
30	C.A. de Valparaíso	96	1º Juzgado de Letras de Quillota	1.276	747	-	-	-	-	190	2.213
30	C.A. de Valparaíso	97	2º Juzgado de Letras de Quillota	1.285	579	-	-	-	-	175	2.039

COD. CORTE	GLS. CORTE	COD. TRIBUNAL	GLS. TRIBUNAL	CIVIL	COBRANZA	CRIMEN	FAMILIA	MENORES	PENAL	REFORMA LABORAL	TOTAL TÉRMINOS
30	C.A. de Valparaíso	98	Juzgado de Letras de Calera	1.355	606	-	-	-	-	201	2.162
30	C.A. de Valparaíso	99	Juzgado de Letras de Limache	1.100	570	-	-	-	-	151	1.821
30	C.A. de Valparaíso	101	1º Juzgado de Letras de San Antonio	1.402	773	1	-	-	-	232	2.408
30	C.A. de Valparaíso	102	2º Juzgado de Letras de San Antonio	764	593	-	-	-	-	196	1.553
30	C.A. de Valparaíso	103	Juzgado de Letras y Garantía de Isla de Pascua	74	89	-	464	-	709	23	1.359
30	C.A. de Valparaíso	660	Juzgado de Letras y Garantía de Quintero	528	368	-	1.533	-	3.228	130	5.787
30	C.A. de Valparaíso	1045	Juzgado de Garantía de Valparaíso	-	-	-	-	-	14.152	-	14.152
30	C.A. de Valparaíso	1046	Juzgado de Garantía de Viña del Mar	-	-	-	-	-	22.123	-	22.123
30	C.A. de Valparaíso	1047	Juzgado de Garantía de Quilpué	-	-	-	-	-	5.339	-	5.339
30	C.A. de Valparaíso	1048	Tribunal de Juicio Oral en Lo Penal Viña del Mar	-	-	-	-	-	468	-	468
30	C.A. de Valparaíso	1049	Juzgado de Garantía de San Antonio	-	-	-	-	-	9.557	-	9.557
30	C.A. de Valparaíso	1050	Juzgado de Garantía de Casablanca	-	-	-	-	-	1.297	-	1.297
30	C.A. de Valparaíso	1051	Juzgado de Garantía de La Ligua	-	-	-	-	-	2.843	-	2.843
30	C.A. de Valparaíso	1052	Juzgado de Garantía de San Felipe	-	-	-	-	-	3.753	-	3.753
30	C.A. de Valparaíso	1053	Tribunal de Juicio Oral en Lo Penal de Quillota	-	-	-	-	-	110	-	110
30	C.A. de Valparaíso	1054	Tribunal de Juicio Oral en Lo Penal de Valparaíso	-	-	-	-	-	322	-	322
30	C.A. de Valparaíso	1055	Juzgado de Garantía de Limache	-	-	-	-	-	3.523	-	3.523
30	C.A. de Valparaíso	1056	Juzgado de Garantía de La Calera	-	-	-	-	-	4.621	-	4.621
30	C.A. de Valparaíso	1057	Juzgado de Garantía de Quillota	-	-	-	-	-	4.517	-	4.517
30	C.A. de Valparaíso	1058	Tribunal de Juicio Oral en Lo Penal de Los Andes	-	-	-	-	-	42	-	42
30	C.A. de Valparaíso	1059	Tribunal de Juicio Oral en Lo Penal de San Felipe	-	-	-	-	-	69	-	69
30	C.A. de Valparaíso	1060	Juzgado de Garantía de Los Andes	-	-	-	-	-	4.843	-	4.843
30	C.A. de Valparaíso	1061	Juzgado de Garantía de Villa Alemana	-	-	-	-	-	3.395	-	3.395
30	C.A. de Valparaíso	1062	Tribunal de Juicio Oral en Lo Penal San Antonio	-	-	-	-	-	287	-	287
30	C.A. de Valparaíso	1261	Juzgado de Familia de Casablanca	-	-	-	2.303	-	-	-	2.303
30	C.A. de Valparaíso	1262	Juzgado de Familia de La Ligua	-	-	-	1.746	-	-	-	1.746
30	C.A. de Valparaíso	1263	Juzgado de Familia de Limache	-	-	-	2.110	-	-	-	2.110
30	C.A. de Valparaíso	1264	Juzgado de Familia de Los Andes	-	-	-	3.207	-	-	-	3.207
30	C.A. de Valparaíso	1265	Juzgado de Familia de Quillota	-	-	-	5.937	-	-	-	5.937
30	C.A. de Valparaíso	1266	Juzgado de Familia de Quilpué	-	-	-	4.785	-	-	-	4.785
30	C.A. de Valparaíso	1267	Juzgado de Familia de San Antonio	-	-	-	4.311	-	-	-	4.311
30	C.A. de Valparaíso	1268	Juzgado de Familia de San Felipe	-	-	-	4.049	-	-	-	4.049
30	C.A. de Valparaíso	1269	Juzgado de Familia de Valparaíso	-	-	-	8.874	-	-	-	8.874
30	C.A. de Valparaíso	1270	Juzgado de Familia de Villa Alemana	-	-	-	3.896	-	-	-	3.896

COD. CORTE	GLS. CORTE	COD. TRIBUNAL	GLS. TRIBUNAL	CIVIL	COBRANZA	CRIMEN	FAMILIA	MENORES	PENAL	REFORMA LABORAL	TOTAL TÉRMINOS
30	C.A. de Valparaíso	1271	Juzgado de Familia de Viña del Mar	-	-	-	10.935	-	-	-	10.935
30	C.A. de Valparaíso	1331	Juzgado de Cobranza Laboral y Previsional de Valparaíso	-	9.318	-	-	-	-	-	9.318
30	C.A. de Valparaíso	1338	Juzgado de Letras del Trabajo de Valparaíso	-	-	-	-	-	-	3.855	3.855
30	C.A. de Valparaíso	1358	Juzgado de Letras del Trabajo de San Felipe	-	1.672	-	-	-	-	370	2.042
35	C.A. de Rancagua	110	1º Juzgado Civil de Rancagua	4.492	-	-	-	-	-	-	4.492
35	C.A. de Rancagua	111	1º Juzgado de Letras de Rengo	1.537	899	-	-	-	-	342	2.778
35	C.A. de Rancagua	113	Juzgado de Letras de San Vicente	958	460	-	1.990	-	-	124	3.532
35	C.A. de Rancagua	114	1º Juzgado de Letras y Garantía de Peumo	432	269	-	1.030	-	2.304	72	4.107
35	C.A. de Rancagua	115	1º Juzgado de Letras de San Fernando	2.727	841	-	-	-	-	227	3.795
35	C.A. de Rancagua	116	2º Juzgado de Letras de San Fernando	2.888	629	-	-	-	-	216	3.733
35	C.A. de Rancagua	117	1º Juzgado de Letras de Santa Cruz	933	595	-	-	-	-	99	1.627
35	C.A. de Rancagua	119	Juzgado de Letras y Garantía de Pichilemu	149	168	-	631	-	2.457	20	3.425
35	C.A. de Rancagua	969	2º Juzgado Civil de Rancagua	3.767	-	-	-	-	-	-	3.767
35	C.A. de Rancagua	1063	Juzgado de Garantía de San Fernando	-	-	-	-	-	5.050	-	5.050
35	C.A. de Rancagua	1064	Tribunal de Juicio Oral en Lo Penal de Santa Cruz	-	-	-	-	-	97	-	97
35	C.A. de Rancagua	1065	Juzgado de Garantía de Santa Cruz	-	-	-	-	-	3.151	-	3.151
35	C.A. de Rancagua	1067	Juzgado de Garantía de Rengo	-	-	-	-	-	5.962	-	5.962
35	C.A. de Rancagua	1068	Tribunal de Juicio Oral en Lo Penal San Fernando	-	-	-	-	-	150	-	150
35	C.A. de Rancagua	1069	Juzgado de Garantía de Graneros	-	-	-	-	-	3.435	-	3.435
35	C.A. de Rancagua	1070	Juzgado de Garantía de Rancagua	-	-	-	-	-	15.960	-	15.960
35	C.A. de Rancagua	1071	Tribunal de Juicio Oral en Lo Penal de Rancagua	-	-	-	-	-	471	-	471
35	C.A. de Rancagua	1097	Juzgado de Garantía de San Vicente de Tagua-Tagua	-	-	-	-	-	4.883	-	4.883
35	C.A. de Rancagua	1150	Juzgado de Letras y Garantía de Litueche	127	71	-	437	-	1.101	9	1.745
35	C.A. de Rancagua	1151	Juzgado de Letras y Garantía de Peralillo	254	225	-	1.062	-	1.125	34	2.700
35	C.A. de Rancagua	1272	Juzgado de Familia de Rancagua	-	-	-	11.994	-	-	-	11.994
35	C.A. de Rancagua	1273	Juzgado de Familia de Rengo	-	-	-	2.951	-	-	-	2.951
35	C.A. de Rancagua	1274	Juzgado de Familia de San Fernando	-	-	-	5.029	-	-	-	5.029
35	C.A. de Rancagua	1275	Juzgado de Familia de Santa Cruz	-	-	-	1.808	-	-	-	1.808
35	C.A. de Rancagua	1339	Juzgado de Letras del Trabajo de Rancagua	-	5.008	-	-	-	-	1.525	6.533
40	C.A. de Talca	122	1º Juzgado de Letras de Talca	1.854	-	-	-	-	-	-	1.854
40	C.A. de Talca	123	2º Juzgado de Letras de Talca	1.840	-	-	-	-	-	-	1.840
40	C.A. de Talca	124	3º Juzgado de Letras de Talca	1.637	-	-	-	-	-	-	1.637
40	C.A. de Talca	125	4º Juzgado de Letras de Talca	1.580	-	2	-	-	-	-	1.582
40	C.A. de Talca	126	Juzgado de Letras de Constitución	502	569	-	-	-	-	109	1.180

COD. CORTE	GLS. CORTE	COD. TRIBUNAL	GLS. TRIBUNAL	CIVIL	COBRANZA	CRIMEN	FAMILIA	MENORES	PENAL	REFORMA LABORAL	TOTAL TÉRMINOS
40	C.A. de Talca	127	Juzgado de Letras y Garantía de Curepto	160	26	-	239	-	350	8	783
40	C.A. de Talca	129	1º Juzgado de Letras de Curicó	1.574	-	-	-	-	-	-	1.574
40	C.A. de Talca	130	2º Juzgado de Letras de Curicó	1.700	-	-	-	-	-	-	1.700
40	C.A. de Talca	132	Juzgado de Letras y Garantía de Licantén	166	161	1	412	-	837	27	1.604
40	C.A. de Talca	133	Juzgado de Letras de Molina	507	312	-	1.735	-	-	135	2.689
40	C.A. de Talca	135	1º Juzgado de Letras de Linares	1.222	813	-	-	-	-	127	2.162
40	C.A. de Talca	136	2º Juzgado de Letras de Linares	1.572	718	2	-	-	-	156	2.448
40	C.A. de Talca	138	Juzgado de Letras de San Javier	520	478	-	1.933	-	-	117	3.048
40	C.A. de Talca	139	Juzgado de Letras de Cauquenes	528	222	-	875	-	-	59	1.684
40	C.A. de Talca	140	Juzgado de Letras y Garantía de Chanco	110	68	-	413	-	713	9	1.313
40	C.A. de Talca	141	Juzgado de Letras de Parral	511	295	2	-	-	-	85	893
40	C.A. de Talca	957	Tribunal de Juicio Oral en Lo Penal de Curicó	-	-	-	-	-	159	-	159
40	C.A. de Talca	958	Tribunal de Juicio Oral en Lo Penal de Talca	-	-	-	-	-	220	-	220
40	C.A. de Talca	959	Tribunal de Juicio Oral en Lo Penal de Linares	-	-	-	-	-	93	-	93
40	C.A. de Talca	960	Tribunal de Juicio Oral en Lo Penal de Cauquenes	-	-	-	-	-	85	-	85
40	C.A. de Talca	961	Juzgado de Garantía de Curicó	-	-	-	-	-	10.148	-	10.148
40	C.A. de Talca	962	Juzgado de Garantía de Molina	-	-	-	-	-	2.490	-	2.490
40	C.A. de Talca	963	Juzgado de Garantía de Constitución	-	-	-	-	-	2.529	-	2.529
40	C.A. de Talca	964	Juzgado de Garantía de Talca	-	-	-	-	-	11.096	-	11.096
40	C.A. de Talca	965	Juzgado de Garantía de San Javier	-	-	-	-	-	3.050	-	3.050
40	C.A. de Talca	966	Juzgado de Garantía de Cauquenes	-	-	-	-	-	1.866	-	1.866
40	C.A. de Talca	967	Juzgado de Garantía de Linares	-	-	-	-	-	5.647	-	5.647
40	C.A. de Talca	968	Juzgado de Garantía de Parral	-	-	-	-	-	2.116	-	2.116
40	C.A. de Talca	1276	Juzgado de Familia de Constitución	-	-	-	1.419	-	-	-	1.419
40	C.A. de Talca	1277	Juzgado de Familia de Curicó	-	-	-	6.001	-	-	-	6.001
40	C.A. de Talca	1278	Juzgado de Familia de Linares	-	-	-	4.497	-	-	-	4.497
40	C.A. de Talca	1279	Juzgado de Familia de Parral	-	-	-	1.543	-	-	-	1.543
40	C.A. de Talca	1280	Juzgado de Familia de Talca	-	-	-	8.249	-	-	-	8.249
40	C.A. de Talca	1340	Juzgado de Letras del Trabajo de Curicó	-	2.918	-	-	-	-	686	3.604
40	C.A. de Talca	1341	Juzgado de Letras del Trabajo de Talca	-	4.052	-	-	-	-	1.232	5.284
45	C.A. de Chillán	145	1º Juzgado Civil de Chillán	1.985	-	-	-	-	-	-	1.985
45	C.A. de Chillán	146	2º Juzgado Civil de Chillán	2.741	-	-	-	-	-	-	2.741
45	C.A. de Chillán	147	1º Juzgado de Letras de San Carlos	539	396	2	1.944	-	-	161	3.042
45	C.A. de Chillán	149	Juzgado de Letras de Yungay	297	303	1	1.269	-	-	63	1.933



COD. CORTE	GLS. CORTE	COD. TRIBUNAL	GLS. TRIBUNAL	CIVIL	COBRANZA	CRIMEN	FAMILIA	MENORES	PENAL	REFORMA LABORAL	TOTAL TÉRMINOS
45	C.A. de Chillán	150	Juzgado de Letras y Garantía de Bulnes	320	381	-	1.099	-	1.316	90	3.206
45	C.A. de Chillán	151	Juzgado de Letras y Garantía de Coelemu	91	114	-	559	-	726	57	1.547
45	C.A. de Chillán	152	Juzgado de Letras y Garantía de Quirihue	257	103	-	891	-	1.370	19	2.640
45	C.A. de Chillán	1072	Juzgado de Garantía de Chillán	-	-	-	-	-	10.372	-	10.372
45	C.A. de Chillán	1073	Juzgado de Garantía de Yungay	-	-	-	-	-	1.854	-	1.854
45	C.A. de Chillán	1074	Juzgado de Garantía de San Carlos	-	-	-	-	-	2.567	-	2.567
45	C.A. de Chillán	1093	Tribunal de Juicio Oral en Lo Penal de Chillán	-	-	-	-	-	173	-	173
45	C.A. de Chillán	1281	Juzgado de Familia de Chillán	-	-	-	5.850	-	-	-	5.850
45	C.A. de Chillán	1342	Juzgado de Letras del Trabajo de Chillán	-	2.706	-	-	-	-	1.135	3.841
46	C.A. de Concepción	154	1º Juzgado de Letras de Los Ángeles	2.685	-	3	-	-	-	-	2.688
46	C.A. de Concepción	155	2º Juzgado de Letras de Los Ángeles	2.319	-	-	-	-	-	-	2.319
46	C.A. de Concepción	157	Juzgado de Letras y Garantía de Mulchén	368	146	-	736	-	1.243	40	2.533
46	C.A. de Concepción	158	Juzgado de Letras y Garantía de Nacimiento	312	173	-	803	-	1.763	42	3.093
46	C.A. de Concepción	159	Juzgado de Letras y Garantía de Laja	177	124	-	710	-	1.326	19	2.356
46	C.A. de Concepción	160	Juzgado de Letras y Garantía de Yumbel	200	65	-	-	-	1.094	31	1.390
46	C.A. de Concepción	161	1º Juzgado Civil de Concepción	4.634	-	12	-	-	-	-	4.646
46	C.A. de Concepción	162	2º Juzgado Civil de Concepción	3.991	-	-	-	-	-	-	3.991
46	C.A. de Concepción	163	3º Juzgado Civil de Concepción	4.219	-	-	-	-	-	-	4.219
46	C.A. de Concepción	179	1º Juzgado Civil de Talcahuano	1.677	-	-	-	-	-	-	1.677
46	C.A. de Concepción	180	2º Juzgado Civil de Talcahuano	1.599	-	-	-	-	-	-	1.599
46	C.A. de Concepción	187	Juzgado de Letras de Tomé	470	308	-	-	-	-	64	842
46	C.A. de Concepción	188	Juzgado de Letras y Garantía de Florida	73	56	-	223	-	385	9	746
46	C.A. de Concepción	189	Juzgado de Letras y Garantía de Santa Juana	89	56	-	473	-	542	19	1.179
46	C.A. de Concepción	190	Juzgado de Letras y Garantía de Lota	252	185	-	-	-	1.639	102	2.178
46	C.A. de Concepción	191	1º Juzgado de Letras de Coronel	387	534	-	-	-	-	220	1.141
46	C.A. de Concepción	192	2º Juzgado de Letras de Coronel	341	386	-	-	-	-	176	903
46	C.A. de Concepción	193	Juzgado de Letras y Garantía de Lebu	233	193	-	1.388	-	2.541	17	4.372
46	C.A. de Concepción	194	Juzgado de Letras de Arauco	264	245	-	849	-	-	102	1.460
46	C.A. de Concepción	195	Juzgado de Letras y Garantía de Curanilahue	204	109	-	847	-	1.711	35	2.906
46	C.A. de Concepción	196	Juzgado de Letras de Cañete	433	254	-	1.215	-	-	45	1.947
46	C.A. de Concepción	385	Juzgado de Letras y Garantía de Santa Bárbara	278	154	-	759	-	1.378	25	2.594
46	C.A. de Concepción	1075	Juzgado de Garantía de San Pedro de La Paz	-	-	-	-	-	3.918	-	3.918
46	C.A. de Concepción	1076	Juzgado de Garantía de Cañete	-	-	-	-	-	1.671	-	1.671
46	C.A. de Concepción	1077	Juzgado de Garantía de Arauco	-	-	-	-	-	1.509	-	1.509





COD. CORTE	GLS. CORTE	COD. TRIBUNAL	GLS. TRIBUNAL	CIVIL	COBRANZA	CRIMEN	FAMILIA	MENORES	PENAL	REFORMA LABORAL	TOTAL TÉRMINOS
50	C.A. de Temuco	934	Tribunal de Juicio Oral en Lo Penal de Temuco	-	-	-	-	-	113	-	113
50	C.A. de Temuco	935	Tribunal de Juicio Oral en Lo Penal de Angol	-	-	-	-	-	45	-	45
50	C.A. de Temuco	936	Tribunal de Juicio Oral en Lo Penal de Villarrica	-	-	-	-	-	38	-	38
50	C.A. de Temuco	937	Juzgado de Garantía de Temuco	-	-	-	-	-	18.121	-	18.121
50	C.A. de Temuco	938	Juzgado de Garantía de Pitrufquén	-	-	-	-	-	3.364	-	3.364
50	C.A. de Temuco	939	Juzgado de Garantía de Villarrica	-	-	-	-	-	2.035	-	2.035
50	C.A. de Temuco	940	Juzgado de Garantía de Angol	-	-	-	-	-	3.100	-	3.100
50	C.A. de Temuco	941	Juzgado de Garantía de Victoria	-	-	-	-	-	1.648	-	1.648
50	C.A. de Temuco	942	Juzgado de Garantía de Nueva Imperial	-	-	-	-	-	2.951	-	2.951
50	C.A. de Temuco	943	Juzgado de Garantía de Lautaro	-	-	-	-	-	3.404	-	3.404
50	C.A. de Temuco	944	Juzgado de Garantía de Loncoche	-	-	-	-	-	936	-	936
50	C.A. de Temuco	946	Juzgado de Letras y Garantía de Toltén	55	19	-	270	-	430	7	781
50	C.A. de Temuco	947	Juzgado de Letras y Garantía de Purén	64	98	-	372	-	572	8	1.114
50	C.A. de Temuco	1288	Juzgado de Familia de Angol	-	-	-	2.272	-	-	-	2.272
50	C.A. de Temuco	1289	Juzgado de Familia de Temuco	-	-	-	11.777	-	-	-	11.777
50	C.A. de Temuco	1344	Juzgado de Letras del Trabajo de Temuco	-	5.626	-	-	-	-	1.950	7.576
55	C.A. de Valdivia	220	1º Juzgado Civil de Valdivia	2.507	-	-	-	-	-	-	2.507
55	C.A. de Valdivia	221	2º Juzgado Civil de Valdivia	1.969	-	-	-	-	-	-	1.969
55	C.A. de Valdivia	222	Juzgado de Letras de Mariquina	510	415	-	1.284	-	-	61	2.270
55	C.A. de Valdivia	223	Juzgado de Letras y Garantía de Paillaco	223	140	-	702	-	1.276	40	2.381
55	C.A. de Valdivia	224	Juzgado de Letras de Los Lagos	202	270	-	1.015	-	-	43	1.530
55	C.A. de Valdivia	225	Juzgado de Letras y Garantía de Panguipulli	255	198	-	865	-	2.143	58	3.519
55	C.A. de Valdivia	226	Juzgado de Letras y Garantía de La Unión	585	308	3	1.292	-	2.053	80	4.321
55	C.A. de Valdivia	227	Juzgado de Letras y Garantía de Río Bueno	319	202	-	1.113	-	2.850	56	4.540
55	C.A. de Valdivia	229	1º Juzgado de Letras de Osorno	2.335	-	-	-	-	-	-	2.335
55	C.A. de Valdivia	230	2º Juzgado de Letras de Osorno	2.146	-	-	-	-	-	-	2.146
55	C.A. de Valdivia	233	Juzgado de Letras de Río Negro	196	-	-	970	-	-	-	1.166
55	C.A. de Valdivia	1084	Juzgado de Garantía de Valdivia	-	-	-	-	-	9.344	-	9.344
55	C.A. de Valdivia	1085	Juzgado de Garantía de Mariquina	-	-	-	-	-	2.138	-	2.138
55	C.A. de Valdivia	1086	Juzgado de Garantía de Los Lagos	-	-	-	-	-	2.311	-	2.311
55	C.A. de Valdivia	1087	Juzgado de Garantía de Río Negro	-	-	-	-	-	2.515	-	2.515
55	C.A. de Valdivia	1088	Juzgado de Garantía de Osorno	-	-	-	-	-	16.957	-	16.957
55	C.A. de Valdivia	1095	Tribunal de Juicio Oral en Lo Penal de Valdivia	-	-	-	-	-	111	-	111
55	C.A. de Valdivia	1251	Tribunal de Juicio Oral en Lo Penal de Osorno	-	-	-	-	-	96	-	96

COD. CORTE	GLS. CORTE	COD. TRIBUNAL	GLS. TRIBUNAL	CIVIL	COBRANZA	CRIMEN	FAMILIA	MENORES	PENAL	REFORMA LABORAL	TOTAL TÉRMINOS
55	C.A. de Valdivia	1290	Juzgado de Familia de Osorno	-	-	-	5.257	-	-	-	5.257
55	C.A. de Valdivia	1291	Juzgado de Familia de Valdivia	-	-	-	4.897	-	-	-	4.897
55	C.A. de Valdivia	1345	Juzgado de Letras del Trabajo de Valdivia	-	1.983	-	-	-	-	877	2.860
55	C.A. de Valdivia	1360	Juzgado de Letras del Trabajo de Osorno	-	3.131	-	-	-	-	827	3.958
56	C.A. de Puerto Montt	237	1º Juzgado Civil de Puerto Montt	2.688	-	1	-	-	-	-	2.689
56	C.A. de Puerto Montt	238	1º Juzgado de Letras de Puerto Varas	1.173	1.281	-	-	-	-	309	2.763
56	C.A. de Puerto Montt	240	Juzgado de Letras y Garantía de Calbuco	825	134	1	1.007	-	2.169	96	4.232
56	C.A. de Puerto Montt	241	Juzgado de Letras y Garantía de Maullín	56	59	-	328	-	372	7	822
56	C.A. de Puerto Montt	242	Juzgado de Letras de Castro	1.541	-	-	-	-	-	-	1.541
56	C.A. de Puerto Montt	243	Juzgado de Letras de Ancud	851	276	-	-	-	-	245	1.372
56	C.A. de Puerto Montt	244	Juzgado de Letras y Garantía de Achao	84	29	-	199	-	404	6	722
56	C.A. de Puerto Montt	245	Juzgado de Letras y Garantía de Chaitén	121	45	-	173	-	451	17	807
56	C.A. de Puerto Montt	659	Juzgado de Letras y Garantía de Los Muermos	162	72	-	427	-	428	28	1.117
56	C.A. de Puerto Montt	662	Juzgado de Letras y Garantía de Quellón	493	-	-	878	-	2.558	-	3.929
56	C.A. de Puerto Montt	1012	2º Juzgado Civil de Puerto Montt	2.342	-	-	-	-	-	-	2.342
56	C.A. de Puerto Montt	1013	Juzgado de Letras y Garantía de Hualaihue	94	20	-	256	-	406	4	780
56	C.A. de Puerto Montt	1089	Juzgado de Garantía de Castro	-	-	-	-	-	4.406	-	4.406
56	C.A. de Puerto Montt	1090	Juzgado de Garantía de Puerto Montt	-	-	-	-	-	16.719	-	16.719
56	C.A. de Puerto Montt	1091	Juzgado de Garantía de Puerto Varas	-	-	-	-	-	4.399	-	4.399
56	C.A. de Puerto Montt	1092	Juzgado de Garantía de Ancud	-	-	-	-	-	2.738	-	2.738
56	C.A. de Puerto Montt	1096	Tribunal de Juicio Oral en Lo Penal Puerto Montt	-	-	-	-	-	116	-	116
56	C.A. de Puerto Montt	1292	Juzgado de Familia de Ancud	-	-	-	1.755	-	-	-	1.755
56	C.A. de Puerto Montt	1293	Juzgado de Familia de Castro	-	-	-	2.454	-	-	-	2.454
56	C.A. de Puerto Montt	1294	Juzgado de Familia de Puerto Montt	-	-	-	9.008	-	-	-	9.008
56	C.A. de Puerto Montt	1295	Juzgado de Familia de Puerto Varas	-	-	-	3.017	-	-	-	3.017
56	C.A. de Puerto Montt	1328	Tribunal Oral en Lo Penal de Castro	-	-	-	-	-	57	-	57
56	C.A. de Puerto Montt	1346	Juzgado de Letras del Trabajo de Puerto Montt	-	3.310	-	-	-	-	2.134	5.444
56	C.A. de Puerto Montt	1361	Juzgado de Letras del Trabajo de Castro	-	695	-	-	-	-	571	1.266
60	C.A. de Coyhaique	246	1º Juzgado de Letras de Coyhaique	1.710	-	1	-	-	-	-	1.711
60	C.A. de Coyhaique	248	Juzgado de Letras y Garantía de Puerto Aysén	471	192	-	1.054	-	2.054	58	3.829
60	C.A. de Coyhaique	249	Juzgado de Letras y Garantía de Chile Chico	41	45	-	271	-	575	18	950
60	C.A. de Coyhaique	250	Juzgado de Letras y Garantía de Cochrane	27	18	-	183	-	345	6	579
60	C.A. de Coyhaique	990	Tribunal de Juicio Oral en Lo Penal de Coyhaique	-	-	-	-	-	94	-	94
60	C.A. de Coyhaique	994	Juzgado de Garantía de Coyhaique	-	-	-	-	-	4.321	-	4.321



COD. CORTE	GLS. CORTE	COD. TRIBUNAL	GLS. TRIBUNAL	CIVIL	COBRANZA	CRIMEN	FAMILIA	MENORES	PENAL	REFORMA LABORAL	TOTAL TÉRMINOS
90	C.A. de Santiago	280	22º Juzgado Civil de Santiago	6.797	-	-	-	-	-	-	6.797
90	C.A. de Santiago	281	23º Juzgado Civil de Santiago	6.359	-	-	-	-	-	-	6.359
90	C.A. de Santiago	282	24º Juzgado Civil de Santiago	6.044	-	-	-	-	-	-	6.044
90	C.A. de Santiago	283	25º Juzgado Civil de Santiago	5.929	-	-	-	-	-	-	5.929
90	C.A. de Santiago	284	26º Juzgado Civil de Santiago	5.104	-	-	-	-	-	-	5.104
90	C.A. de Santiago	285	27º Juzgado Civil de Santiago	6.117	-	-	-	-	-	-	6.117
90	C.A. de Santiago	286	28º Juzgado Civil de Santiago	5.838	-	-	-	-	-	-	5.838
90	C.A. de Santiago	287	29º Juzgado Civil de Santiago	5.896	-	-	-	-	-	-	5.896
90	C.A. de Santiago	288	30º Juzgado Civil de Santiago	5.289	-	-	-	-	-	-	5.289
90	C.A. de Santiago	323	34º Juzgado del Crimen de Santiago	-	-	510	-	-	-	-	510
90	C.A. de Santiago	387	Juzgado de Letras de Colina	4.589	2.296	-	-	-	-	1.048	7.933
90	C.A. de Santiago	1220	1º Juzgado de Garantía de Santiago	-	-	-	-	-	5.890	-	5.890
90	C.A. de Santiago	1221	2º Juzgado de Garantía de Santiago	-	-	-	-	-	11.553	-	11.553
90	C.A. de Santiago	1222	3º Juzgado de Garantía de Santiago	-	-	-	-	-	10.011	-	10.011
90	C.A. de Santiago	1223	4º Juzgado de Garantía de Santiago	-	-	-	-	-	15.370	-	15.370
90	C.A. de Santiago	1224	5º Juzgado de Garantía de Santiago	-	-	-	-	-	5.916	-	5.916
90	C.A. de Santiago	1225	6º Juzgado de Garantía de Santiago	-	-	-	-	-	7.634	-	7.634
90	C.A. de Santiago	1226	7º Juzgado de Garantía de Santiago	-	-	-	-	-	21.014	-	21.014
90	C.A. de Santiago	1227	8º Juzgado de Garantía de Santiago	-	-	-	-	-	9.393	-	9.393
90	C.A. de Santiago	1228	9º Juzgado de Garantía de Santiago	-	-	-	-	-	13.240	-	13.240
90	C.A. de Santiago	1232	13º Juzgado de Garantía de Santiago	-	-	-	-	-	13.319	-	13.319
90	C.A. de Santiago	1233	14º Juzgado de Garantía de Santiago	-	-	-	-	-	11.401	-	11.401
90	C.A. de Santiago	1235	Juzgado de Garantía de Colina	-	-	-	-	-	6.173	-	6.173
90	C.A. de Santiago	1244	1º Tribunal de Juicio Oral en Lo Penal de Santiago	-	-	-	-	-	155	-	155
90	C.A. de Santiago	1245	2º Tribunal de Juicio Oral en Lo Penal de Santiago	-	-	-	-	-	458	-	458
90	C.A. de Santiago	1246	3º Tribunal de Juicio Oral en Lo Penal de Santiago	-	-	-	-	-	152	-	152
90	C.A. de Santiago	1247	4º Tribunal de Juicio Oral en Lo Penal de Santiago	-	-	-	-	-	393	-	393
90	C.A. de Santiago	1248	5º Tribunal de Juicio Oral en Lo Penal de Santiago	-	-	-	-	-	161	-	161
90	C.A. de Santiago	1250	7º Tribunal de Juicio Oral en Lo Penal de Santiago	-	-	-	-	-	237	-	237
90	C.A. de Santiago	1298	1º Juzgado de Familia de Santiago	-	-	-	16.252	-	-	-	16.252
90	C.A. de Santiago	1299	2º Juzgado de Familia de Santiago	-	-	-	17.627	-	-	-	17.627
90	C.A. de Santiago	1300	3º Juzgado de Familia de Santiago	-	-	-	18.281	-	-	-	18.281
90	C.A. de Santiago	1301	4º Juzgado de Familia de Santiago	-	-	-	16.334	-	-	-	16.334
90	C.A. de Santiago	1302	Juzgado de Familia de Colina	-	-	-	5.728	-	-	-	5.728

COD. CORTE	GLS. CORTE	COD. TRIBUNAL	GLS. TRIBUNAL	CIVIL	COBRANZA	CRIMEN	FAMILIA	MENORES	PENAL	REFORMA LABORAL	TOTAL TÉRMINOS
90	C.A. de Santiago	1303	Juzgado de Familia de Pudahuel	-	-	-	16.402	-	-	-	16.402
90	C.A. de Santiago	1321	Tribunal de Juicio Oral en Lo Penal Colina	-	-	-	-	-	86	-	86
90	C.A. de Santiago	1329	Juzgado de Cobranza Laboral y Previsional de Santiago	-	70.717	-	-	-	-	-	70.717
90	C.A. de Santiago	1348	1º Juzgado de Letras del Trabajo de Santiago	-	-	-	-	-	-	15.780	15.780
90	C.A. de Santiago	1349	2º Juzgado de Letras del Trabajo de Santiago	-	-	-	-	-	-	14.928	14.928
90	C.A. de Santiago	1385	Centro de Medidas Cautelares	-	-	-	28.352	-	-	-	28.352
91	C.A. de San Miguel	343	1º Juzgado Civil de San Miguel	3.613	-	92	-	-	-	-	3.705
91	C.A. de San Miguel	344	2º Juzgado Civil de San Miguel	4.227	-	-	-	-	-	-	4.227
91	C.A. de San Miguel	345	3º Juzgado Civil de San Miguel	2.751	-	-	-	-	-	-	2.751
91	C.A. de San Miguel	364	1º Juzgado Civil de Puente Alto	11.011	-	-	-	-	-	-	11.011
91	C.A. de San Miguel	373	1º Juzgado de Letras de Talagante	868	560	-	-	-	-	136	1.564
91	C.A. de San Miguel	374	2º Juzgado de Letras de Talagante	573	447	-	-	-	-	148	1.168
91	C.A. de San Miguel	375	1º Juzgado de Letras de Melipilla	2.095	1.293	2	-	-	-	293	3.683
91	C.A. de San Miguel	377	1º Juzgado de Letras de Buin	1.105	798	3	-	-	-	182	2.088
91	C.A. de San Miguel	378	2º Juzgado de Letras de Buin	1.947	740	-	-	-	-	171	2.858
91	C.A. de San Miguel	388	Juzgado de Letras de Peñaflor	2.529	1.055	-	-	1	-	332	3.917
91	C.A. de San Miguel	390	4º Juzgado Civil de San Miguel	3.051	-	-	-	-	-	-	3.051
91	C.A. de San Miguel	400	1º Juzgado de Letras de San Bernardo	2.540	-	9	-	-	-	-	2.549
91	C.A. de San Miguel	401	2º Juzgado de Letras de San Bernardo	2.739	-	7	-	-	-	-	2.746
91	C.A. de San Miguel	1229	10º Juzgado de Garantía de Santiago	-	-	-	-	-	4.446	-	4.446
91	C.A. de San Miguel	1230	11º Juzgado de Garantía de Santiago	-	-	-	-	-	11.434	-	11.434
91	C.A. de San Miguel	1231	12º Juzgado de Garantía de Santiago	-	-	-	-	-	5.405	-	5.405
91	C.A. de San Miguel	1234	15º Juzgado de Garantía de Santiago	-	-	-	-	-	5.925	-	5.925
91	C.A. de San Miguel	1236	Juzgado de Garantía de Puente Alto	-	-	-	-	-	20.404	-	20.404
91	C.A. de San Miguel	1237	Juzgado de Garantía de San Bernardo	-	-	-	-	-	19.271	-	19.271
91	C.A. de San Miguel	1238	Juzgado de Garantía de Melipilla	-	-	-	-	-	4.561	-	4.561
91	C.A. de San Miguel	1239	Juzgado de Garantía de Curacaví	-	-	-	-	-	2.948	-	2.948
91	C.A. de San Miguel	1240	Juzgado de Garantía de Talagante	-	-	-	-	-	7.322	-	7.322
91	C.A. de San Miguel	1249	6º Tribunal de Juicio Oral en Lo Penal de San Miguel	-	-	-	-	-	394	-	394
91	C.A. de San Miguel	1304	1º Juzgado de Familia de San Miguel	-	-	-	12.690	-	-	-	12.690
91	C.A. de San Miguel	1305	2º Juzgado de Familia de San Miguel	-	-	-	12.225	-	-	-	12.225
91	C.A. de San Miguel	1306	Juzgado de Familia de Buin	-	-	-	4.256	-	-	-	4.256
91	C.A. de San Miguel	1307	Juzgado de Familia de Melipilla	-	-	-	4.471	-	-	-	4.471
91	C.A. de San Miguel	1308	Juzgado de Familia de Peñaflor	-	-	-	4.675	-	-	-	4.675

COD. CORTE	GLS. CORTE	COD. TRIBUNAL	GLS. TRIBUNAL	CIVIL	COBRANZA	CRIMEN	FAMILIA	MENORES	PENAL	REFORMA LABORAL	TOTAL TÉRMINOS
91	C.A. de San Miguel	1309	Juzgado de Familia de Puente Alto	-	-	-	15.114	-	-	-	15.114
91	C.A. de San Miguel	1310	Juzgado de Familia de San Bernardo	-	-	-	8.617	-	-	-	8.617
91	C.A. de San Miguel	1311	Juzgado de Familia de Talagante	-	-	-	4.610	-	-	-	4.610
91	C.A. de San Miguel	1320	Tribunal de Juicio Oral en Lo Penal Talagante	-	-	-	-	-	117	-	117
91	C.A. de San Miguel	1322	Tribunal de Juicio Oral en Lo Penal Puente Alto	-	-	-	-	-	214	-	214
91	C.A. de San Miguel	1323	Tribunal de Juicio Oral en Lo Penal San Bernardo	-	-	-	-	-	234	-	234
91	C.A. de San Miguel	1330	Juzgado de Cobranza Laboral y Previsional de San Miguel	-	9.652	-	-	-	-	-	9.652
91	C.A. de San Miguel	1351	Juzgado de Letras del Trabajo de San Miguel	-	-	-	-	-	-	1.825	1.825
91	C.A. de San Miguel	1352	Juzgado de Letras del Trabajo de San Bernardo	-	3.018	-	-	-	-	1.355	4.373
91	C.A. de San Miguel	1355	Tribunal de Juicio Oral en Lo Penal de Melipilla	0	0	0	0	0	140	0	140
91	C.A. de San Miguel	1363	Juzgado de Letras del Trabajo de Puente Alto	0	3617	0	0	0	0	595	4212
<b>Total general</b>				<b>447.420</b>	<b>209.748</b>	<b>701</b>	<b>490.563</b>	<b>1</b>	<b>730.047</b>	<b>74.809</b>	<b>1.953.289</b>



**3.18. PARTICIPACIÓN EN TÉRMINOS DE CAUSAS POR COMPETENCIA EN TRIBUNALES DE PRIMERA INSTANCIA**

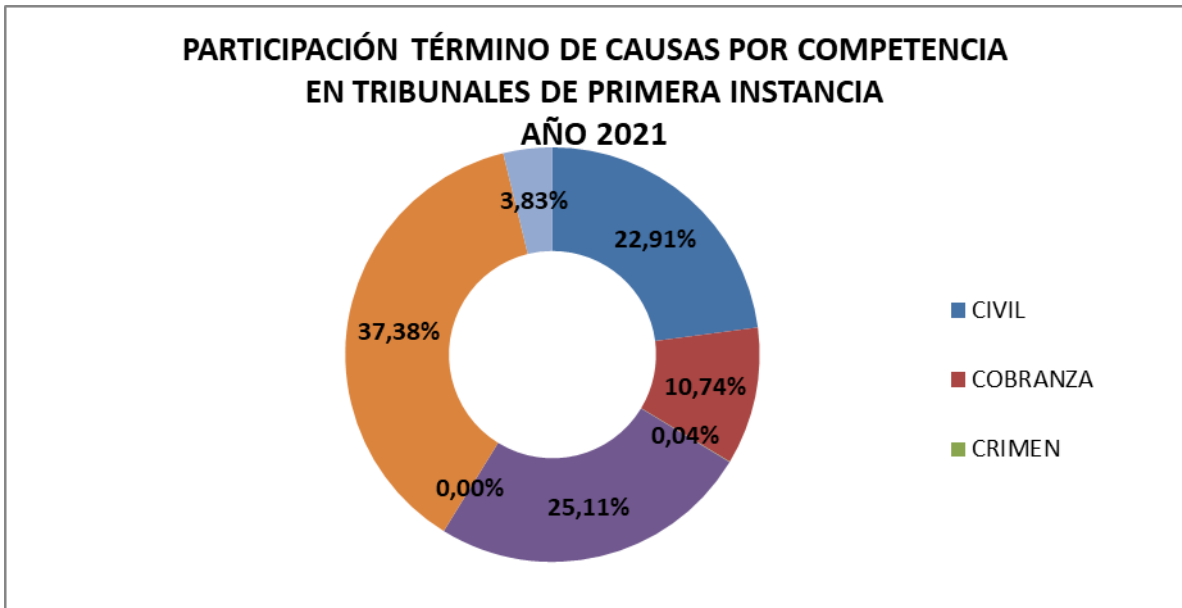
**COMPARACIÓN 2021-2020**

<b>COMPETENCIA</b>	<b>2021</b>	<b>% PARTICIPACIÓN</b>
CIVIL	447.420	22,91%
COBRANZA	209.748	10,74%
CRIMEN	701	0,04%
FAMILIA	490.563	25,11%
LABORAL ANTIGUO	-	-
MENORES	1	0,00%
PROCESAL PENAL	730.047	37,38%
REFORMA LABORAL	74.809	3,83%
<b>TOTAL CAUSAS</b>	<b>1.953.289</b>	<b>100,00%</b>

<b>COMPETENCIA</b>	<b>2020</b>	<b>% PARTICIPACIÓN</b>
CIVIL	642.738	33,45%
COBRANZA	229.644	11,95%
CRIMEN	664	0,03%
FAMILIA	355.374	18,50%
LABORAL ANTIGUO	4	0,00%
MENORES	-	-
PROCESAL PENAL	630.588	32,82%
REFORMA LABORAL	62.208	3,24%
<b>TOTAL CAUSAS</b>	<b>1.921.220</b>	<b>100,00%</b>



### 3.19. PARTICIPACIÓN TÉRMINO DE CAUSAS POR COMPETENCIA



**3.20. TÉRMINOS DE CAUSAS CIVILES POR PROCEDIMIENTOS EN TRIBUNALES DE PRIMERA INSTANCIA  
2012 - 2021**

<b>PROCEDIMIENTO</b>	<b>2012</b>	<b>2013</b>	<b>2014</b>	<b>2015</b>	<b>2016</b>	<b>2017</b>	<b>2018</b>	<b>2019</b>	<b>2020</b>	<b>2021</b>
<b>EJECUTIVO</b>	537.140	242.451	369.968	494.536	548.598	550.447	486.656	493.664	329.753	317.699
<b>GESTIONES PREPARATORIAS Y MEDIDAS PREJUDICIALES</b>	509.598	509.145	831.458	1.072.167	1.045.284	587.626	632.156	450.171	196.200	22.356
<b>ORDINARIO</b>	24.554	29.946	31.880	70.305	103.464	55.991	114.856	135.568	33.852	21.743
<b>PARTICULARES</b>	47	12	8	13	22	6	1	1	1	2
<b>PROCEDIMIENTO CONCURSAL</b>	-	-	8	199	785	1.898	2.688	3.768	7.243	7.994
<b>QUIEBRAS</b>	361	350	393	162	56	31	42	10	8	3
<b>SUMARIO</b>	28.201	28.791	30.671	29.846	30.876	36.339	32.687	32.635	20.152	20.074
<b>VIOLENCIA INTRAFAMILIAR</b>	23	8	9	18	17	22	19	34	10	3
<b>VOLUNTARIO</b>	67.745	51.946	61.151	50.465	53.855	48.842	57.815	51.078	55.519	57.546
<b>TOTAL CAUSAS</b>	<b>1.167.669</b>	<b>862.649</b>	<b>1.325.546</b>	<b>1.717.711</b>	<b>1.782.957</b>	<b>1.281.202</b>	<b>1.326.920</b>	<b>1.166.929</b>	<b>642.738</b>	<b>447.420</b>



Protesto notificado y pagado	-	10	-	-	-	-	-	-	-	10
Retira Acuerdo	-	-	-	-	1	-	-	-	-	1
Retiro Demanda	104.634	2.547	2.134	-	24	2	1.264	-	611	111.216
Sentencia Definitiva	13.731	1.012	6.408	-	3	-	8.312	-	38.744	68.210
Solicitud Caducada	-	-	-	-	-	-	21	-	6.143	6.164
Sustitución del Procedimiento	-	-	-	-	-	-	-	-	70	70
Termina Liquidación	-	-	-	-	6.008	-	-	-	-	6.008
Transacción	633	243	323	-	-	-	339	-	2	1.540
TOTAL CAUSAS	317.699	22.356	21.743	2	7.994	3	20.074	3	57.546	447.420

**3.22. TÉRMINOS DE CAUSAS CIVILES POR TIPO DE TÉRMINO EN TRIBUNALES DE PRIMERA INSTANCIA  
COMPARACIÓN 2021 - 2020**

TIPO TÉRMINO	AÑO		VARIACIÓN % 2021 RESPECTO AÑO 2020
	2021	2020	
Abandono del Procedimiento	14.210	11.133	27,64%
Accede toma posesión inmueble	2	25	-92,00%
Acoge Excepciones	368	342	7,60%
Acoge impugnación factura	18	27	-33,33%
Acoge Oposición de Notificación	1	-	
Acumulación	4.647	5.579	-16,71%
Aprueba Acuerdo	20	26	-23,08%
Aprueba Cuenta	4	1	300,00%
Audiencia Realizada	128	48	166,67%
Avenimiento	11.368	8.446	34,60%
Conciliación	1.869	998	87,27%
Crédito Pagado	91.884	83.561	9,96%
Demanda no presentada	61.416	275.008	-77,67%
Desistimiento	4.523	4.129	9,54%
Entrega Cheque a expropiado	305	146	108,90%
Incompetencia	1.091	1.012	7,81%
Inicia Liquidación	24	17	41,18%
Inicia Reorganización	3	5	-40,00%
Inscripción Cancelada	29	10	190,00%
Niega deuda y/o firma	604	531	13,75%
No corresponde Ingreso	1.802	2.063	-12,65%
No da curso Demanda	54.328	53.961	0,68%
No realizada gestión	4.986	5.790	-13,89%
Notificación Realizada	31	34	-8,82%
Otros Términos	99	35	182,86%
Protesto notificado y no pagado	441	5.277	-91,64%
Protesto notificado y pagado	10	-	
Retira Acuerdo	1	2	-50,00%
Retiro Demanda	111.216	102.504	8,50%
Ruptura de sellos	-	1	-100,00%
Sentencia Definitiva	68.210	62.369	9,37%
Solicitud Caducada	6.164	14.002	-55,98%
Sustitución del Procedimiento	70	140	-50,00%
Termina Liquidación	6.008	3.991	50,54%
Transacción	1.540	1.525	0,98%
<b>TOTAL</b>	<b>447.420</b>	<b>642.738</b>	<b>-30,39%</b>

El término total año 2021 corresponde a 447.420, con una disminución de 30,39% respecto al año anterior.

**TÉRMINOS CIVILES por "Demanda no presentada"  
COMPARACIÓN 2021 - 2020**

MATERIAS	2021	2020	VARIACIÓN % 2021 RESPECTO AÑO 2020
CONFESIÓN DE DEUDA, CITACIÓN	1.689	169.063	-99,00%
PAGARÉ, COBRO DE	40.841	72.520	-43,68%
PESOS, COBRO DE	2.245	10.115	-77,81%
OTRAS MATERIAS	16.641	23.310	-28,61%
<b>TOTAL</b>	<b>61.416</b>	<b>275.008</b>	<b>-77,67%</b>

**3.23. INGRESO Y TÉRMINO DE CAUSAS POR COMPETENCIA EN TRIBUNALES DE PRIMERA INSTANCIA  
AÑO 2021**

<b>COMPETENCIAS</b>	<b>INGRESO</b>	<b>TÉRMINO</b>
<b>CIVIL</b>	670.016	447.420
<b>COBRANZA</b>	273.770	209.748
<b>CRIMEN</b>	241	701
<b>FAMILIA</b>	594.064	490.563
<b>MENORES</b>	-	1
<b>PROCESAL PENAL</b>	557.824	730.047
<b>REFORMA LABORAL</b>	63.912	74.809
<b>TOTAL CAUSAS</b>	<b>2.159.827</b>	<b>1.953.289</b>

Los términos incluyen causas ingresadas con anterioridad al año 2021.

**3.24. INGRESOS Y TÉRMINOS DE CAUSAS CIVILES POR PROCEDIMIENTO Y MÓTIVOS DE TÉRMINO EN TRIBUNALES DE PRIMERA INSTANCIA  
AÑO 2021**

PROCEDIMIENTO	CAUSAS INGRESADAS	Sentencia Definitiva	Avenimiento	Transacción	Conciliación	Desistimiento	Abandono del Procedimiento	Crédito Pagado	Retiro Demanda	No da curso Demanda	Protesto notificado y no pagado	Demanda no presentada	Otros Términos (*)
Ejecutivo	455.692	13.731	8.289	633	9	2.938	11.762	87.491	104.634	38.304	-	44.379	5.529
Gestiones Preparatorias y Medidas Prejudiciales	56.653	1.012	706	243	30	319	515	3.093	2.547	6.990	441	5.311	1.149
Ordinario	45.491	6.408	1.131	323	318	710	1.285	829	2.134	3.038	-	4.755	812
Particulares	1	-	-	-	-	-	2	-	-	-	-	-	-
Procedimiento Concursal	7.018	3	12	-	-	19	-	69	24	1.283	-	474	6.110
Quiebras	-	-	-	-	-	1	-	-	2	-	-	-	-
Sumario	31.893	8.312	1.227	339	1.511	525	636	393	1.264	2.258	-	2.649	960
Violencia Intrafamiliar	-	-	-	-	-	-	-	-	-	-	-	-	3
Voluntario	73.268	38.744	3	2	1	11	10	9	611	2.455	-	3.848	11.852
Total general	670.016	68.210	11.368	1.540	1.869	4.523	14.210	91.884	111.216	54.328	441	61.416	26.415

(\*) Otros Términos incluye : Accede toma posesión inmueble, Acoge Excepciones, Acoge impugnación factura, Acumulación, Aprueba Acuerdo, Aprueba Cuenta, Audiencia Realizada, Entrega Cheque a expropiado, Incompetencia, Inicia Liquidación, Inicia Reorganización, Inscripción Cancelada, Niega deuda y/o firma, No corresponde Ingreso, No realizada gestión, Notificación Realizada, Procedimiento Finalizado, Retira Acuerdo, Ruptura de sellos, Solicitud Caducada, Sustitución del Procedimiento, Termina Liquidación.

**3.25. INGRESO Y TÉRMINO CAUSAS DE COBRANZA POR PROCEDIMIENTO**

**EN TRIBUNALES DE PRIMERA INSTANCIA**

**COMPARACION 2021-2020**

PROCEDIMIENTO	INGRESO		VARIACIÓN % 2021 RESPECTO AÑO 2020
	2021	2020	
CUMPLIMIENTO LABORAL	13.578	11.336	19,78%
EJECUTIVO DNP AUTOMÁTICA	149.800	128.587	16,50%
EJECUTIVO LABORAL	7	8	-12,50%
EJECUTIVO PREVISIONAL	105.611	196.241	-46,18%
EJECUTIVO PREVISIONAL ANTIGUO	2.614	4.238	-38,32%
OTROS TÍTULOS EJECUTIVOS	1.760	2.572	-31,57%
RECLAMO EJECUTIVO PREVISIONAL	400	615	-34,96%
<b>TOTAL GENERAL</b>	<b>273.770</b>	<b>343.597</b>	<b>-20,32%</b>

PROCEDIMIENTO	TÉRMINO		VARIACIÓN % 2021 RESPECTO AÑO 2020
	2021	2020	
CUMPLIMIENTO LABORAL	4.365	3.764	15,97%
EJECUTIVO DNP AUTOMÁTICA	110.283	115.438	-4,47%
EJECUTIVO LABORAL	5	16	-68,75%
EJECUTIVO PREVISIONAL	93.265	108.365	-13,93%
EJECUTIVO PREVISIONAL ANTIGUO	803	809	-0,74%
OTROS TÍTULOS EJECUTIVOS	996	1.229	-18,96%
RECLAMO EJECUTIVO PREVISIONAL	23	23	0,00%
METGE	8	-	-
<b>TOTAL GENERAL</b>	<b>209.748</b>	<b>229.644</b>	<b>-8,66%</b>



### 3.26. EVOLUCIÓN INGRESO Y TÉRMINO DE CAUSAS DE COBRANZA POR PROCEDIMIENTO EN TRIBUNALES DE PRIMERA INSTANCIA

#### EVOLUCIÓN DEL INGRESO DE CAUSAS 2012-2021

PROCEDIMIENTO	2012	2013	2014	2015	2016	2017	2018	2019	2020	2021	TOTAL	Variación % 2021 respecto 2012
CUMPLIMIENTO LABORAL	11.111	11.569	12.831	12.710	13.118	13.872	15.224	16.006	11.336	13.578	<b>117.777</b>	22,20%
EJECUTIVO DNP AUTOMÁTICA	65.241	181.661	158.158	144.420	168.571	113.594	176.361	132.184	128.587	149.800	<b>1.268.777</b>	129,61%
EJECUTIVO LABORAL	205	218	266	122	85	103	7	7	8	7	<b>1.021</b>	-96,59%
EJECUTIVO PREVISIONAL	163.299	193.336	190.328	177.517	216.419	243.987	219.105	212.949	196.241	105.611	<b>1.813.181</b>	-35,33%
EJECUTIVO PREVISIONAL ANTIGUO	10.935	11.497	11.844	9.254	4.858	671	1.196	974	4.238	2.614	<b>55.467</b>	-76,10%
OTROS TÍTULOS EJECUTIVOS	3.775	2.871	2.645	2.492	2.358	3.105	3.041	3.183	2.572	1.760	<b>26.042</b>	-53,38%
RECLAMO EJECUTIVO PREVISIONAL	731	999	907	681	636	705	610	860	615	400	<b>6.744</b>	-45,28%
<b>Total general</b>	<b>255.297</b>	<b>402.151</b>	<b>376.979</b>	<b>347.196</b>	<b>406.045</b>	<b>376.037</b>	<b>415.544</b>	<b>366.163</b>	<b>343.597</b>	<b>273.770</b>	<b>3.289.009</b>	<b>7,24%</b>

#### EVOLUCIÓN DEL TÉRMINO DE CAUSAS 2012-2021

PROCEDIMIENTO	2012	2013	2014	2015	2016	2017	2018	2019	2020	2021	TOTAL	Variación % 2021 respecto 2012
CUMPLIMIENTO LABORAL	3.745	4.119	7.413	7.382	11.931	5.002	6.248	5.773	3.764	4.365	<b>55.377</b>	16,56%
EJECUTIVO DNP AUTOMÁTICA	25.301	22.677	78.250	71.715	64.654	63.192	73.975	85.927	115.438	110.283	<b>601.129</b>	335,88%
EJECUTIVO LABORAL	144	199	192	702	84	35	61	17	16	5	<b>1.450</b>	-96,53%
EJECUTIVO PREVISIONAL	78.094	84.287	90.265	83.961	129.103	128.885	129.561	121.891	108.365	93.265	<b>954.412</b>	19,43%
EJECUTIVO PREVISIONAL ANTIGUO	3.090	3.025	1.887	1.934	2.296	1.714	2.285	3.079	809	803	<b>20.119</b>	-74,01%
OTROS TÍTULOS EJECUTIVOS	1.739	1.555	1.619	3.241	2.195	1.480	1.570	1.544	1.229	996	<b>16.172</b>	-42,73%
RECLAMO EJECUTIVO PREVISIONAL	83	64	93	65	35	110	84	467	23	23	<b>1.024</b>	-72,29%
METGE	11.887	3.663	1.412	370	420	219	55	14	-	8	<b>18.040</b>	-99,93%
<b>Total general</b>	<b>124.083</b>	<b>119.589</b>	<b>181.131</b>	<b>169.370</b>	<b>210.718</b>	<b>200.637</b>	<b>213.839</b>	<b>218.712</b>	<b>229.644</b>	<b>209.748</b>	<b>1.667.723</b>	<b>69,04%</b>

**3.27. EVOLUCIÓN INGRESO Y TÉRMINO DE CAUSAS DE REFORMA LABORAL POR PROCEDIMIENTO  
EN TRIBUNALES DE PRIMERA INSTANCIA**

**EVOLUCIÓN DEL INGRESO DE CAUSAS 2012-2021**

PROCEDIMIENTO	2012	2013	2014	2015	2016	2017	2018	2019	2020	2021	TOTAL	Variación % 2021 respecto 2012
<b>MONITORIO</b>	17.778	17.698	19.057	19.555	20.245	22.628	23.870	25.423	22.649	16.650	205.553	-6,34%
<b>ORDINARIO</b>	22.064	24.427	26.627	28.364	32.775	37.470	40.421	42.206	36.452	35.127	325.933	59,21%
<b>PRACTICA ANTISINDICAL</b>	351	478	466	601	556	646	585	552	459	320	5.014	-8,83%
<b>RECLAMO</b>	2.512	3.094	2.801	3.357	4.257	3.860	4.198	3.678	2.587	2.730	33.074	8,68%
<b>TUTELA</b>	2.895	3.134	3.884	4.706	5.605	7.643	9.765	10.477	9.605	9.085	66.799	213,82%
<b>Total general</b>	<b>45.600</b>	<b>48.831</b>	<b>52.835</b>	<b>56.583</b>	<b>63.438</b>	<b>72.247</b>	<b>78.839</b>	<b>82.336</b>	<b>71.752</b>	<b>63.912</b>	<b>636.373</b>	<b>40,16%</b>

**EVOLUCIÓN DEL TÉRMINO DE CAUSAS 2012-2021**

PROCEDIMIENTO	2012	2013	2014	2015	2016	2017	2018	2019	2020	2021	TOTAL	Variación % 2021 respecto 2012
<b>MONITORIO</b>	18.028	18.382	19.536	20.511	21.144	22.807	24.325	26.083	22.052	22.996	215.864	27,56%
<b>ORDINARIO</b>	21.274	23.737	25.575	28.116	31.517	34.824	35.941	38.843	30.376	38.382	308.585	80,42%
<b>PRACTICA ANTISINDICAL</b>	374	428	460	560	567	618	514	520	369	423	4.833	13,10%
<b>RECLAMO</b>	2.335	3.075	2.892	3.207	4.155	3.832	3.961	3.605	2.089	2.993	32.144	28,18%
<b>TUTELA</b>	2.719	3.147	3.499	4.478	5.385	6.832	7.927	9.494	7.322	10.015	60.818	268,33%
<b>METGE</b>	443	243	144	157	139	135	168	-	-	-	1.429	-100,00%
<b>Total general</b>	<b>45.173</b>	<b>49.012</b>	<b>52.106</b>	<b>57.029</b>	<b>62.907</b>	<b>69.048</b>	<b>72.836</b>	<b>78.545</b>	<b>62.208</b>	<b>74.809</b>	<b>623.673</b>	<b>65,61%</b>

**3.28. CAUSAS PENDIENTES DE TRAMITACIÓN POR COMPETENCIA EN TRIBUNALES DE PRIMERA INSTANCIA**

**AL 31 DE DICIEMBRE 2021 / 31 DE DICIEMBRE 2020**

COMPETENCIA	AÑO		VARIACIÓN % 2021 RESPECTO AÑO 2020
	2021	2020	
CIVIL	921.226	972.138	-5,24%
COBRANZA	888.295	851.053	4,38%
CRIMEN	337	400	-15,75%
FAMILIA	135.312	117.622	15,04%
LABORAL ANTIGUO	28	33	-15,15%
MENORES	7	2	250,00%
PROCESAL PENAL	590.900	675.179	-12,48%
REFORMA LABORAL	43.623	47.709	-8,56%
<b>TOTAL</b>	<b>2.579.728</b>	<b>2.664.136</b>	<b>-3,17%</b>

\* Información considera causas en tramitación de sistemas y expedientes físicos.

**3.29. CAUSAS PENDIENTES DE TRAMITACIÓN EN TRIBUNALES DE PRIMERA INSTANCIA POR JURISDICCIÓN DE CORTES  
AL 31 DE DICIEMBRE 2021**

<b>CORTE</b>	<b>CIVIL</b>	<b>COBRANZA</b>	<b>CRIMEN</b>	<b>FAMILIA</b>	<b>LABORAL ANTIGUO</b>	<b>MENORES</b>	<b>PROCESAL PENAL</b>	<b>REFORMA LABORAL</b>	<b>Total general</b>
C.A. DE ARICA	8.885	2.430	-	2.502	-	-	12.412	176	26.405
C.A. DE IQUIQUE	17.926	9.061	-	4.533	-	-	23.190	827	55.537
C.A. DE ANTOFAGASTA	49.773	22.064	-	5.197	-	-	30.167	3.693	110.894
C.A. DE COPIAPÓ	19.331	9.314	1	2.847	-	-	12.022	334	43.849
C.A. DE LA SERENA	32.810	21.344	-	7.827	11	-	19.980	1.622	83.594
C.A. DE VALPARAÍSO	71.851	61.094	25	12.234	-	-	76.804	4.630	226.638
C.A. DE RANCAGUA	32.834	18.397	16	6.640	3	-	28.748	1.621	88.259
C.A. DE TALCA	35.901	19.684	15	10.296	1	-	37.267	1.521	104.685
C.A. DE CHILLÁN	11.997	6.957	3	3.923	-	-	16.115	758	39.753
C.A. DE CONCEPCIÓN	57.720	24.527	34	8.307	-	-	49.158	3.646	143.392
C.A. DE TEMUCO	32.981	18.218	2	7.881	-	-	31.584	1.650	92.316
C.A. DE VALDIVIA	14.357	9.216	10	6.552	-	-	19.659	882	50.676
C.A. DE PUERTO MONTT	18.550	9.949	18	3.413	-	-	19.478	1.300	52.708
C.A. DE COYHAIQUE	4.188	1.608	7	795	-	-	3.530	172	10.300
C.A. DE PUNTA ARENAS	6.216	6.204	2	1.755	-	-	7.578	860	22.615
C.A. DE SANTIAGO	419.576	593.249	148	27.718	-	-	126.364	16.565	1.183.620
C.A. DE SAN MIGUEL	86.330	54.979	56	22.892	13	7	76.844	3.366	244.487
<b>Total general</b>	<b>921.226</b>	<b>888.295</b>	<b>337</b>	<b>135.312</b>	<b>28</b>	<b>7</b>	<b>590.900</b>	<b>43.623</b>	<b>2.579.728</b>

**3.30. PORCENTAJE DE PARTICIPACIÓN CAUSAS PENDIENTES DE TRAMITACIÓN POR COMPETENCIA,  
EN TRIBUNALES DE PRIMERA INSTANCIA**

**AL 31 DE DICIEMBRE 2021**

<b>COMPETENCIA</b>	<b>CAUSAS EN TRAMITACIÓN</b>	<b>% PARTICIPACIÓN</b>
<b>CIVIL</b>	921.226	35,71%
<b>COBRANZA</b>	888.295	34,43%
<b>CRIMEN</b>	337	0,01%
<b>FAMILIA</b>	135.312	5,25%
<b>LABORAL ANTIGUO</b>	28	0,00%
<b>MENORES</b>	7	0,00%
<b>PROCESAL PENAL</b>	590.900	22,91%
<b>REFORMA LABORAL</b>	43.623	1,69%
<b>TOTAL GENERAL</b>	<b>2.579.728</b>	<b>100,00%</b>

**3.31. CAUSAS CIVILES EN TRAMITACIÓN POR PROCEDIMIENTO Y AÑO DE INGRESO DE LA CAUSA, EN TRIBUNALES DE PRIMERA INSTANCIA  
SEGÚN INVENTARIOS AL 31 DE DICIEMBRE AÑO 2021**

CORTE	PROCEDIMIENTO	ANTES O IGUAL A 1999	2000	2001	2002	2003	2004	2005	2006	2007	2008	2009	2010	2011	2012	2013	2014	2015	2016	2017	2018	2019	2020	2021	Total
CORTE DE APELACIONES DE ARICA	Ejecutivo	-	2	-	1	1	3	1	-	3	5	4	5	10	13	26	35	58	88	141	190	593	2.002	2.925	<b>6.106</b>
CORTE DE APELACIONES DE ARICA	Gestiones Preparatorias y Medidas Prejudiciales	-	-	-	-	-	-	-	-	-	-	-	1	1	2	1	3	1	3	11	11	33	134	147	<b>348</b>
CORTE DE APELACIONES DE ARICA	Ordinario	1	-	-	1	-	-	-	1	1	1	-	1	-	-	3	-	7	6	6	38	114	118	231	<b>529</b>
CORTE DE APELACIONES DE ARICA	Procedimiento Concursal	-	-	-	-	-	-	-	-	-	-	-	-	-	-	-	-	-	2	4	10	34	108	87	<b>245</b>
CORTE DE APELACIONES DE ARICA	Quiebras	-	-	-	-	-	-	-	-	-	-	-	-	-	-	1	-	-	-	-	-	-	-	-	<b>1</b>
CORTE DE APELACIONES DE ARICA	Sumario	1	-	-	-	-	-	1	-	-	4	-	1	-	1	1	3	7	10	13	30	137	276	251	<b>736</b>
CORTE DE APELACIONES DE ARICA	Voluntario	7	3	2	1	1	-	-	-	-	-	-	-	1	-	4	4	17	8	8	23	66	100	675	<b>920</b>
CORTE DE APELACIONES DE IQUIQUE	Ejecutivo	4	1	-	1	1	3	3	6	4	2	7	9	8	14	13	20	56	104	144	215	480	1.036	4.625	<b>6.756</b>
CORTE DE APELACIONES DE IQUIQUE	Gestiones Preparatorias y Medidas Prejudiciales	-	-	-	-	-	1	-	-	1	-	1	-	-	2	4	2	7	4	24	52	70	130	213	<b>511</b>
CORTE DE APELACIONES DE IQUIQUE	Ordinario	-	-	-	-	-	-	-	-	-	1	1	1	1	9	3	3	11	11	19	56	184	173	468	<b>941</b>
CORTE DE APELACIONES DE IQUIQUE	Procedimiento Concursal	-	-	-	-	-	-	-	-	-	-	-	-	-	-	-	-	-	2	4	23	42	111	143	<b>325</b>
CORTE DE APELACIONES DE IQUIQUE	Quiebras	-	-	-	-	-	-	-	-	1	-	-	1	-	-	-	1	-	-	-	-	-	-	-	<b>3</b>
CORTE DE APELACIONES DE IQUIQUE	Sumario	3	-	-	-	-	-	2	-	-	4	3	3	4	13	9	6	28	28	56	43	110	175	458	<b>945</b>
CORTE DE APELACIONES DE IQUIQUE	Voluntario	14	5	1	4	11	3	2	-	1	-	1	2	3	2	4	-	2	3	5	12	86	3.824	4.460	<b>8.445</b>
CORTE DE APELACIONES DE ANTOFAGASTA	Ejecutivo	12	1	1	3	3	3	5	8	7	21	18	30	56	71	191	239	370	424	806	1.846	3.099	7.443	10.034	<b>24.691</b>
CORTE DE APELACIONES DE ANTOFAGASTA	Gestiones Preparatorias y Medidas Prejudiciales	1	1	-	-	1	1	-	-	2	1	2	2	3	8	13	12	24	40	81	177	350	630	775	<b>2.124</b>

CORTE DE APELACIONES DE ANTOFAGASTA	Ordinario	4	2	1	-	-	3	1	-	1	1	1	2	3	3	5	16	25	47	59	178	341	455	1.111	<b>2.259</b>
CORTE DE APELACIONES DE ANTOFAGASTA	Procedimiento Concursal	-	-	-	-	-	-	-	-	-	-	-	-	-	-	-	-	4	6	15	32	74	263	255	<b>649</b>
CORTE DE APELACIONES DE ANTOFAGASTA	Quiebras	1	-	1	-	1	-	2	-	-	-	1	1	-	1	4	1	-	-	-	-	-	-	-	<b>13</b>
CORTE DE APELACIONES DE ANTOFAGASTA	Sumario	23	6	1	-	5	-	2	-	1	2	4	6	9	18	23	17	69	73	117	347	418	502	768	<b>2.411</b>
CORTE DE APELACIONES DE ANTOFAGASTA	Voluntario	36	5	7	4	5	3	1	3	6	3	6	-	6	13	9	23	11	73	114	374	557	5.325	11.042	<b>17.626</b>
CORTE DE APELACIONES DE COIAPÓ	Ejecutivo	10	3	1	2	7	2	3	2	1	18	24	18	22	33	55	57	105	169	213	300	810	1.839	3.223	<b>6.917</b>
CORTE DE APELACIONES DE COIAPÓ	Gestiones Preparatorias y Medidas Prejudiciales	-	-	-	-	-	-	-	-	-	-	2	3	2	3	5	3	8	14	21	42	90	137	228	<b>558</b>
CORTE DE APELACIONES DE COIAPÓ	Ordinario	1	-	-	-	1	-	1	1	1	-	2	2	1	3	3	5	13	9	24	52	131	122	254	<b>626</b>
CORTE DE APELACIONES DE COIAPÓ	Procedimiento Concursal	-	-	-	-	-	-	-	-	-	-	-	-	-	-	-	-	1	2	5	6	24	85	62	<b>185</b>
CORTE DE APELACIONES DE COIAPÓ	Quiebras	-	-	-	1	-	-	-	-	-	-	-	-	-	-	1	-	-	-	-	-	-	-	-	<b>2</b>
CORTE DE APELACIONES DE COIAPÓ	Sumario	2	-	-	-	-	-	-	-	-	-	2	3	1	25	19	11	29	75	205	227	181	290	327	<b>1.397</b>
CORTE DE APELACIONES DE COIAPÓ	Voluntario	6	-	1	1	-	2	1	3	3	3	4	6	46	15	14	7	33	42	52	1.747	528	1.514	5.618	<b>9.646</b>
CORTE DE APELACIONES DE LA SERENA	Ejecutivo	49	11	18	9	7	10	13	20	16	24	52	37	67	80	95	189	297	394	710	1.202	2.858	6.356	6.874	<b>19.388</b>
CORTE DE APELACIONES DE LA SERENA	Gestiones Preparatorias y Medidas Prejudiciales	1	1	1	-	1	3	-	1	1	1	4	3	10	8	29	29	30	46	155	241	332	700	579	<b>2.176</b>
CORTE DE APELACIONES DE LA SERENA	Ordinario	3	2	-	3	3	-	7	1	2	4	6	4	8	16	25	24	39	68	78	174	418	536	1.084	<b>2.505</b>
CORTE DE APELACIONES DE LA SERENA	Particulares	-	-	-	1	-	-	-	-	-	-	-	-	-	-	-	-	1	-	-	-	-	-	-	<b>2</b>
CORTE DE APELACIONES DE LA SERENA	Procedimiento Concursal	-	-	-	-	-	-	-	-	-	-	-	-	-	-	-	-	1	12	38	103	149	195	163	<b>661</b>
CORTE DE APELACIONES DE LA SERENA	Quiebras	-	-	-	-	-	-	-	-	-	-	4	1	1	1	3	4	-	-	-	-	-	-	-	<b>14</b>
CORTE DE APELACIONES DE LA SERENA	Sumario	5	2	2	1	1	5	2	3	5	2	10	4	5	21	27	48	70	110	127	167	361	500	868	<b>2.346</b>
CORTE DE APELACIONES DE LA SERENA	Voluntario	94	10	5	12	13	3	-	3	4	7	15	35	32	11	17	34	89	47	131	214	382	1.211	3.349	<b>5.718</b>

SERENA																										
CORTE DE APELACIONES DE VALPARAISO	Ejecutivo	115	25	26	21	38	36	33	40	61	87	98	121	180	186	334	447	638	823	1.383	2.400	7.122	15.568	20.648	<b>50.430</b>	
CORTE DE APELACIONES DE VALPARAISO	Gestiones Preparatorias y Medidas Prejudiciales	8	1	-	1	-	1	3	6	2	4	4	13	5	17	25	55	41	81	142	219	564	863	1.779	<b>3.834</b>	
CORTE DE APELACIONES DE VALPARAISO	Ordinario	43	7	6	1	1	5	11	8	14	8	13	19	27	29	48	54	110	164	191	311	1.136	1.134	1.948	<b>5.288</b>	
CORTE DE APELACIONES DE VALPARAISO	Procedimiento Concursal	-	-	-	-	-	-	-	-	-	-	-	-	-	-	-	1	4	12	27	65	174	334	351	<b>968</b>	
CORTE DE APELACIONES DE VALPARAISO	Quiebras	2	-	-	-	-	3	1	2	1	-	-	-	1	-	2	3	-	-	-	-	-	-	-	<b>15</b>	
CORTE DE APELACIONES DE VALPARAISO	Sumario	31	1	7	5	6	6	6	14	9	8	19	20	20	27	47	57	77	166	174	362	796	1.195	2.126	<b>5.179</b>	
CORTE DE APELACIONES DE VALPARAISO	Voluntario	215	20	35	40	24	20	9	12	11	12	12	24	24	53	55	84	98	231	182	403	631	920	3.022	<b>6.137</b>	
CORTE DE APELACIONES DE RANCAGUA	Ejecutivo	35	6	9	9	13	15	14	15	32	45	51	70	71	97	86	225	267	446	624	1.111	2.917	6.657	8.467	<b>21.282</b>	
CORTE DE APELACIONES DE RANCAGUA	Gestiones Preparatorias y Medidas Prejudiciales	4	1	3	1	1	-	2	1	3	1	4	5	9	8	15	24	26	41	98	135	310	531	610	<b>1.833</b>	
CORTE DE APELACIONES DE RANCAGUA	Ordinario	5	1	2	2	2	1	2	3	-	7	9	10	11	13	18	25	46	85	133	250	490	605	1.243	<b>2.963</b>	
CORTE DE APELACIONES DE RANCAGUA	Procedimiento Concursal	-	-	-	-	-	-	-	-	-	-	-	-	-	-	-	-	8	12	28	37	76	192	180	<b>533</b>	
CORTE DE APELACIONES DE RANCAGUA	Quiebras	1	-	-	-	-	-	-	1	-	2	3	-	-	-	1	1	-	-	-	-	-	-	-	<b>9</b>	
CORTE DE APELACIONES DE RANCAGUA	Sumario	4	-	1	2	4	1	6	2	5	6	5	4	8	12	19	32	57	64	94	145	503	955	1.403	<b>3.332</b>	
CORTE DE APELACIONES DE RANCAGUA	Voluntario	107	10	16	17	18	6	2	7	6	6	5	13	9	69	37	33	36	62	69	161	228	547	1.418	<b>2.882</b>	
CORTE DE APELACIONES DE TALCA	Ejecutivo	63	8	19	12	7	20	15	31	39	65	83	112	98	130	162	211	437	662	880	1.564	3.333	6.422	8.338	<b>22.711</b>	
CORTE DE APELACIONES DE TALCA	Gestiones Preparatorias y Medidas Prejudiciales	9	1	1	-	1	-	1	4	4	3	9	13	10	17	34	45	46	89	154	209	401	482	651	<b>2.184</b>	
CORTE DE APELACIONES DE TALCA	Ordinario	13	1	4	6	3	3	8	2	4	6	7	15	21	23	32	53	72	106	119	235	440	640	1.389	<b>3.202</b>	
CORTE DE APELACIONES DE TALCA	Particulares	-	-	-	-	-	-	-	-	-	1	-	-	-	-	-	-	1	-	-	-	-	-	-	<b>2</b>	
CORTE DE APELACIONES DE TALCA	Procedimiento Concursal	-	-	-	-	-	-	-	-	-	-	-	-	-	-	-	-	4	11	24	51	129	176	176	<b>571</b>	



CORTE DE APELACIONES DE TALCA	Quiebras	-	-	-	1	1	1	-	1	-	4	-	-	-	1	1	3	-	-	-	-	-	-	-	13
CORTE DE APELACIONES DE TALCA	Sumario	7	1	1	5	1	1	5	3	4	7	5	11	20	47	41	48	88	106	151	237	411	927	1.221	3.348
CORTE DE APELACIONES DE TALCA	Voluntario	172	39	21	22	29	28	8	6	3	5	18	5	18	22	15	61	52	71	103	247	294	515	2.116	3.870
CORTE DE APELACIONES DE CHILLÁN	Ejecutivo	36	10	3	9	11	14	12	9	27	30	45	59	59	75	104	152	193	180	211	335	787	1.742	3.333	7.436
CORTE DE APELACIONES DE CHILLÁN	Gestiones Preparatorias y Medidas Prejudiciales	3	-	2	2	-	-	-	1	1	1	9	4	4	5	17	17	22	20	16	52	111	188	281	756
CORTE DE APELACIONES DE CHILLÁN	Ordinario	9	3	3	-	3	-	1	1	3	2	8	4	4	13	13	17	39	39	28	75	112	177	387	941
CORTE DE APELACIONES DE CHILLÁN	Procedimiento Concursal	-	-	-	-	-	-	-	-	-	-	-	-	-	-	-	-	4	7	16	25	53	108	104	317
CORTE DE APELACIONES DE CHILLÁN	Quiebras	3	-	-	1	-	-	-	1	-	1	1	-	1	2	-	1	-	-	-	-	-	-	-	11
CORTE DE APELACIONES DE CHILLÁN	Sumario	11	1	-	2	3	2	1	-	5	7	6	7	6	6	5	12	24	37	30	61	129	176	538	1.069
CORTE DE APELACIONES DE CHILLÁN	Voluntario	66	3	6	7	10	4	3	1	1	2	3	6	5	4	7	30	23	29	23	42	47	260	885	1.467
CORTE DE APELACIONES DE CONCEPCIÓN	Ejecutivo	71	11	11	12	7	15	26	20	31	45	70	60	94	143	242	358	615	797	1.186	2.067	6.184	13.836	13.362	39.263
CORTE DE APELACIONES DE CONCEPCIÓN	Gestiones Preparatorias y Medidas Prejudiciales	4	2	-	-	2	2	-	4	3	6	8	7	14	14	32	45	47	73	106	288	481	930	853	2.921
CORTE DE APELACIONES DE CONCEPCIÓN	Ordinario	25	4	3	2	4	5	6	3	3	12	11	13	15	17	23	39	74	155	166	388	1.206	1.576	2.074	5.824
CORTE DE APELACIONES DE CONCEPCIÓN	Particulares	-	-	-	-	-	-	-	-	1	-	-	2	-	-	-	-	-	-	-	-	-	-	-	3
CORTE DE APELACIONES DE CONCEPCIÓN	Procedimiento Concursal	-	-	-	-	-	-	-	-	-	-	-	-	-	-	-	-	5	20	55	93	266	530	484	1.453
CORTE DE APELACIONES DE CONCEPCIÓN	Quiebras	-	1	2	1	2	-	1	-	1	3	-	-	1	5	1	6	-	-	-	-	-	-	-	24
CORTE DE APELACIONES DE CONCEPCIÓN	Sumario	1	1	1	1	4	2	2	3	1	7	5	7	20	23	37	46	104	115	163	328	616	1.120	1.505	4.112
CORTE DE APELACIONES DE CONCEPCIÓN	Voluntario	104	10	17	15	16	3	1	3	2	1	24	11	16	15	38	17	51	49	76	116	249	736	2.550	4.120
CORTE DE APELACIONES DE TEMUCO	Ejecutivo	48	8	7	9	18	14	11	21	28	43	43	55	87	81	106	202	305	788	1.031	1.823	3.204	5.645	7.616	21.193
CORTE DE APELACIONES DE	Gestiones Preparatorias y	7	-	3	1	2	2	2	8	4	7	3	6	4	14	16	18	39	182	312	262	473	589	531	2.485

TEMUCO	Medidas Prejudiciales																									
CORTE DE APELACIONES DE TEMUCO	Ordinario	28	3	-	4	4	5	5	1	2	1	9	12	9	18	27	40	74	108	164	283	513	640	1.020	<b>2.970</b>	
CORTE DE APELACIONES DE TEMUCO	Procedimiento Concursal	-	-	-	-	-	-	-	-	-	-	-	-	-	-	-	1	12	40	42	98	195	229	<b>617</b>		
CORTE DE APELACIONES DE TEMUCO	Quiebras	2	-	-	2	-	-	1	-	-	2	-	3	1	-	2	1	-	-	-	-	-	-	-	<b>14</b>	
CORTE DE APELACIONES DE TEMUCO	Sumario	11	3	1	7	1	-	4	3	2	8	2	6	16	12	29	46	57	119	145	230	418	754	1.413	<b>3.287</b>	
CORTE DE APELACIONES DE TEMUCO	Voluntario	69	10	9	6	11	4	1	3	5	3	3	6	6	5	14	27	42	87	160	144	313	359	1.128	<b>2.415</b>	
CORTE DE APELACIONES DE VALDIVIA	Ejecutivo	9	2	1	-	8	3	3	4	5	2	12	12	17	24	33	36	86	134	218	304	829	2.265	5.126	<b>9.133</b>	
CORTE DE APELACIONES DE VALDIVIA	Gestiones Preparatorias y Medidas Prejudiciales	1	-	1	-	-	-	1	-	1	3	-	1	2	1	3	1	8	5	26	55	116	179	308	<b>712</b>	
CORTE DE APELACIONES DE VALDIVIA	Ordinario	-	-	-	-	1	-	3	-	3	-	1	4	2	1	2	9	13	25	43	89	213	338	637	<b>1.384</b>	
CORTE DE APELACIONES DE VALDIVIA	Procedimiento Concursal	-	-	-	-	-	-	-	-	-	-	-	-	-	-	-	-	-	1	15	19	63	110	136	<b>344</b>	
CORTE DE APELACIONES DE VALDIVIA	Quiebras	-	-	-	-	-	-	-	-	-	-	-	-	1	3	-	1	-	-	-	-	-	-	-	<b>5</b>	
CORTE DE APELACIONES DE VALDIVIA	Sumario	3	-	1	-	-	1	-	-	1	1	3	1	2	2	3	8	20	26	50	106	188	362	941	<b>1.719</b>	
CORTE DE APELACIONES DE VALDIVIA	Voluntario	12	4	3	4	4	1	1	1	-	2	2	1	-	3	4	1	3	10	19	40	91	157	697	<b>1.060</b>	
CORTE DE APELACIONES DE PUERTO MONTT	Ejecutivo	39	8	2	4	8	8	11	14	12	27	67	78	61	55	79	151	158	246	352	566	1.194	3.026	5.730	<b>11.896</b>	
CORTE DE APELACIONES DE PUERTO MONTT	Gestiones Preparatorias y Medidas Prejudiciales	3	-	-	-	1	-	-	1	1	1	3	2	6	3	6	12	8	28	67	130	160	332	412	<b>1.176</b>	
CORTE DE APELACIONES DE PUERTO MONTT	Ordinario	5	-	-	-	-	2	2	-	5	2	3	4	3	7	11	15	28	60	70	113	262	321	847	<b>1.760</b>	
CORTE DE APELACIONES DE PUERTO MONTT	Procedimiento Concursal	-	-	-	-	-	-	-	-	-	-	-	-	-	-	-	-	2	1	4	17	44	145	109	<b>322</b>	
CORTE DE APELACIONES DE PUERTO MONTT	Quiebras	-	-	1	-	-	-	-	-	-	2	-	-	-	1	-	-	-	-	-	-	-	-	-	<b>4</b>	
CORTE DE APELACIONES DE PUERTO MONTT	Sumario	5	-	-	-	2	2	1	5	2	2	3	4	5	9	18	18	20	45	74	140	450	502	1.053	<b>2.360</b>	
CORTE DE APELACIONES DE PUERTO MONTT	Voluntario	18	2	2	2	3	4	-	-	2	-	3	1	11	3	6	5	15	9	29	81	61	168	607	<b>1.032</b>	



SANTIAGO																										
CORTE DE APELACIONES DE SANTIAGO	Sumario	58	11	6	19	17	20	26	16	21	23	23	41	47	84	130	219	337	487	587	1.214	2.841	4.012	6.961	<b>17.200</b>	
CORTE DE APELACIONES DE SANTIAGO	Voluntario	436	61	80	69	73	33	24	25	39	23	43	47	55	69	93	127	159	274	175	429	937	2.157	6.819	<b>12.247</b>	
CORTE DE APELACIONES DE SAN MIGUEL	Ejecutivo	58	14	7	7	30	18	16	36	42	84	128	113	129	128	182	269	760	1.537	3.156	6.991	9.514	19.369	18.839	<b>61.427</b>	
CORTE DE APELACIONES DE SAN MIGUEL	Gestiones Preparatorias y Medidas Prejudiciales	11	-	2	3	5	4	4	6	2	6	16	16	17	27	26	51	125	473	345	561	655	1.167	1.194	<b>4.716</b>	
CORTE DE APELACIONES DE SAN MIGUEL	Ordinario	31	7	6	5	9	5	14	6	8	14	17	20	29	23	47	74	130	207	422	900	1.286	1.545	3.037	<b>7.842</b>	
CORTE DE APELACIONES DE SAN MIGUEL	Particulares	-	-	-	-	-	-	-	-	-	-	-	-	-	-	-	-	1	-	-	-	-	-	-	<b>1</b>	
CORTE DE APELACIONES DE SAN MIGUEL	Procedimiento Concursal	-	-	-	-	-	-	-	-	-	-	-	-	-	-	-	-	7	45	103	264	364	520	726	<b>2.029</b>	
CORTE DE APELACIONES DE SAN MIGUEL	Quiebras	6	6	3	4	4	2	1	2	2	2	3	1	1	1	7	9	-	-	-	-	-	-	-	<b>54</b>	
CORTE DE APELACIONES DE SAN MIGUEL	Sumario	13	2	3	2	6	4	7	7	6	13	18	15	21	27	30	86	220	229	487	705	1.221	1.201	1.795	<b>6.118</b>	
CORTE DE APELACIONES DE SAN MIGUEL	Voluntario	160	28	25	26	29	9	11	3	8	5	21	27	21	76	32	29	54	118	239	286	377	668	1.891	<b>4.143</b>	
	<b>TOTAL CAUSAS</b>	<b>3.235</b>	<b>508</b>	<b>551</b>	<b>561</b>	<b>663</b>	<b>606</b>	<b>603</b>	<b>696</b>	<b>961</b>	<b>1.329</b>	<b>1.951</b>	<b>1.953</b>	<b>2.449</b>	<b>3.192</b>	<b>4.709</b>	<b>7.366</b>	<b>12.148</b>	<b>18.080</b>	<b>28.380</b>	<b>57.691</b>	<b>114.276</b>	<b>252.909</b>	<b>406.409</b>	<b>921.226</b>	



**3.33. EVOLUCIÓN INVENTARIOS CIVILES POR JURISDICCIÓN DE CORTES DE APELACIONES  
SEGÚN INVENTARIOS DE DICIEMBRE, 2012 - 2021**

<b>CORTE</b>	<b>INVENTARIO 2012</b>	<b>INVENTARIO 2013</b>	<b>INVENTARIO 2014</b>	<b>INVENTARIO 2015</b>	<b>INVENTARIO 2016</b>	<b>INVENTARIO 2017</b>	<b>INVENTARIO 2018</b>	<b>INVENTARIO 2019</b>	<b>INVENTARIO 2020</b>	<b>INVENTARIO 2021</b>
CORTE DE APELACIONES DE ARICA	7.471	9.187	7.282	7.029	7.004	7.670	8.854	7.770	7.954	8.885
CORTE DE APELACIONES DE IQUIQUE	16.146	18.564	16.748	17.490	17.870	21.485	21.964	24.030	18.254	17.926
CORTE DE APELACIONES DE ANTOFAGASTA	35.236	39.010	30.738	37.410	39.369	38.333	39.460	45.613	50.500	49.773
CORTE DE APELACIONES DE COPIAPÓ	25.173	25.539	22.434	21.369	19.794	21.442	22.341	20.176	22.255	19.331
CORTE DE APELACIONES DE LA SERENA	28.817	26.962	23.263	26.051	24.902	27.274	30.790	36.511	32.125	32.810
CORTE DE APELACIONES DE VALPARAISO	60.502	69.141	60.275	66.088	59.319	61.917	69.792	77.396	75.156	71.851
CORTE DE APELACIONES DE RANCAGUA	26.994	27.670	25.038	29.264	33.885	33.242	34.356	35.329	32.580	32.834
CORTE DE APELACIONES DE TALCA	38.111	37.319	30.030	33.748	32.254	32.347	36.523	39.565	43.087	35.901
CORTE DE APELACIONES DE CHILLÁN	15.064	17.616	12.292	11.878	13.000	14.431	17.389	16.395	14.979	11.997
CORTE DE APELACIONES DE CONCEPCIÓN	46.496	52.478	45.263	47.022	40.752	44.406	48.609	54.822	56.515	57.720
CORTE DE APELACIONES DE TEMUCO	23.678	27.550	22.467	24.269	23.804	26.876	29.748	34.446	37.100	32.981
CORTE DE APELACIONES DE VALDIVIA	13.516	14.157	12.409	14.884	15.071	17.567	18.166	19.111	18.840	14.357
CORTE DE APELACIONES DE PUERTO MONTT	19.841	24.686	17.492	16.873	17.234	19.413	18.500	21.435	19.850	18.550
CORTE DE APELACIONES DE COYHAIQUE	3.076	3.409	2.758	3.281	2.850	3.835	4.008	4.386	4.150	4.188
CORTE DE APELACIONES DE PUNTA ARENAS	6.530	7.261	5.435	5.807	5.840	6.292	6.835	7.312	6.441	6.216
CORTE DE APELACIONES DE SANTIAGO	234.237	259.007	253.145	328.066	321.159	339.447	389.991	401.341	429.620	419.576
CORTE DE APELACIONES DE SAN MIGUEL	68.706	69.473	50.200	68.413	61.328	76.377	97.703	117.525	102.732	86.330
<b>Total general</b>	<b>669.594</b>	<b>729.029</b>	<b>637.269</b>	<b>758.942</b>	<b>735.435</b>	<b>792.354</b>	<b>895.029</b>	<b>963.163</b>	<b>972.138</b>	<b>921.226</b>
<b>INGRESO CIVIL</b>	<b>1.583.774</b>	<b>1.366.467</b>	<b>1.801.912</b>	<b>2.234.063</b>	<b>2.220.401</b>	<b>1.759.237</b>	<b>1.845.642</b>	<b>1.685.290</b>	<b>1.085.250</b>	<b>670.016</b>

**3.34. EVOLUCIÓN DE AUDIENCIAS REALIZADAS REFORMA LABORAL EN TRIBUNALES DE PRIMERA INSTANCIA  
PERIODO 2012-2021**

<b>TIPO DE AUDIENCIA</b>	<b>2012</b>	<b>2013</b>	<b>2014</b>	<b>2015</b>	<b>2016</b>	<b>2017</b>	<b>2018</b>	<b>2019</b>	<b>2020</b>	<b>2021</b>	<b>Variación % 2021 respecto 2012</b>
<b>AUDIENCIA DE JUICIO</b>	10.211	11.656	12.182	13.816	16.110	17.574	18.423	20.089	13.360	21.220	<b>107,82%</b>
<b>AUDIENCIA ESPECIAL</b>	410	358	448	499	670	785	891	942	1.046	1.328	<b>223,90%</b>
<b>AUDIENCIA PREPARATORIA</b>	21.216	23.831	25.346	29.242	32.353	36.999	40.018	43.589	31.684	37.776	<b>78,05%</b>
<b>AUDIENCIA ÚNICA</b>	10.110	10.546	10.585	11.589	12.250	12.341	12.791	14.040	9.008	12.254	<b>21,21%</b>
<b>Total general</b>	<b>41.947</b>	<b>46.391</b>	<b>48.561</b>	<b>55.146</b>	<b>61.383</b>	<b>67.699</b>	<b>72.123</b>	<b>78.660</b>	<b>55.098</b>	<b>72.578</b>	<b>73,02%</b>

**3.35. EVOLUCIÓN DE AUDIENCIAS REALIZADAS PENAL EN TRIBUNALES DE PRIMERA INSTANCIA  
PERIODO 2012 - 2021**

<b>CORTE</b>	<b>2012</b>	<b>2013</b>	<b>2014</b>	<b>2015</b>	<b>2016</b>	<b>2017</b>	<b>2018</b>	<b>2019</b>	<b>2020</b>	<b>2021</b>	<b>VARIACIÓN % 2021 respecto del año 2012</b>
C.A. DE ARICA	16.261	17.869	18.977	21.735	27.935	30.451	31.886	37.869	24.981	29.240	79,82%
C.A. DE IQUIQUE	21.629	20.693	25.052	32.945	35.719	38.102	41.087	44.807	39.557	46.845	116,58%
C.A. DE ANTOFAGASTA	43.932	47.764	49.454	51.096	70.822	63.373	75.727	78.443	47.821	72.033	63,96%
C.A. DE COPIAPÓ	20.817	23.105	24.380	23.619	30.552	31.431	29.354	30.161	25.128	31.327	50,49%
C.A. DE LA SERENA	39.269	42.225	47.220	53.169	55.463	54.501	52.493	47.834	41.139	53.941	37,36%
C.A. DE VALPARAÍSO	109.719	107.476	116.079	129.967	137.519	137.620	148.084	153.858	102.964	169.094	54,12%
C.A. DE RANCAGUA	59.700	60.933	64.469	78.712	89.008	90.542	94.759	97.041	83.131	104.886	75,69%
C.A. DE TALCA	51.274	51.462	61.349	63.572	73.453	66.895	72.884	73.880	51.887	70.061	36,64%
C.A. DE CHILLÁN	17.935	17.607	18.305	20.782	24.967	27.396	27.041	33.326	26.141	39.809	121,96%
C.A. DE CONCEPCIÓN	65.841	72.434	78.203	87.851	99.550	97.640	102.595	102.590	73.490	103.014	56,46%
C.A. DE TEMUCO	48.679	50.285	54.301	59.934	75.410	71.793	75.969	79.355	52.785	73.636	51,27%
C.A. DE VALDIVIA	31.089	30.560	30.740	35.694	42.010	42.901	48.495	51.737	31.379	48.212	55,08%
C.A. DE PUERTO MONTT	27.857	30.119	32.220	39.387	43.100	41.219	44.765	48.556	37.208	48.795	75,16%
C.A. DE COYHAIQUE	6.468	7.372	7.768	9.045	11.464	10.461	10.714	10.165	10.147	12.922	99,78%
C.A. DE PUNTA ARENAS	8.492	9.027	9.538	11.564	13.096	13.162	13.957	15.261	11.813	14.766	73,88%
C.A. DE SANTIAGO	207.669	208.643	230.648	280.641	305.881	279.005	296.668	293.931	202.808	269.298	29,68%
C.A. DE SAN MIGUEL	132.108	130.223	137.680	167.932	193.861	180.371	189.872	186.407	123.064	170.664	29,19%
<b>TOTAL ANUAL</b>	<b>908.769</b>	<b>927.797</b>	<b>1.006.383</b>	<b>1.167.645</b>	<b>1.329.810</b>	<b>1.276.863</b>	<b>1.356.350</b>	<b>1.385.221</b>	<b>985.443</b>	<b>1.358.543</b>	<b>49,49%</b>



**3.36. EVOLUCIÓN DE AUDIENCIAS REALIZADAS PENAL, POR TIPO DE AUDIENCIA  
PERIODO 2012-2021**

**AUDIENCIAS REALIZADAS EN JUZGADOS DE GARANTÍA Y JUZGADOS CON COMPETENCIA PENAL**

<b>TIPO DE AUDIENCIA</b>	<b>2012</b>	<b>2013</b>	<b>2014</b>	<b>2015</b>	<b>2016</b>	<b>2017</b>	<b>2018</b>	<b>2019</b>	<b>2020</b>	<b>2021</b>	<b>VARIACIÓN % 2021 RESPECTO AÑO 2012</b>
CONTROL DE LA DETENCIÓN.	264.555	263.041	271.935	284.774	293.081	282.644	292.894	284.863	206.222	213.330	-19,36%
FORMALIZACIÓN DE LA INVESTIGACIÓN.	104.676	94.391	93.793	105.917	117.252	107.311	111.676	122.205	97.052	144.002	37,57%
PROCEDIMIENTO SIMPLIFICADO.	116.110	117.930	127.654	145.818	174.049	154.747	173.448	174.805	141.737	249.289	114,70%
APERCIBIMIENTO O COMUNIC. DE CIERRE SOBRESEIMIENTO.	36.729	40.080	44.361	50.380	57.722	56.292	59.404	58.107	50.045	62.535	70,26%
PREPARACIÓN JUICIO ORAL. LEY 18.216.	34.336	34.242	46.180	36.609	30.163	30.369	26.936	26.088	17.764	27.215	-20,74%
PROCEDIMIENTO ABREVIADO.	37.189	40.341	45.629	53.422	71.305	69.189	71.248	70.548	49.652	76.496	105,70%
OTRAS	40.352	39.267	41.673	51.604	62.762	64.336	66.792	68.402	36.755	45.292	12,24%
TOTAL ANUAL	225.022	246.524	276.473	362.240	430.817	417.448	462.120	489.597	315.328	440.869	95,92%
<b>TOTAL ANUAL</b>	<b>885.862</b>	<b>902.646</b>	<b>977.070</b>	<b>1.130.945</b>	<b>1.286.689</b>	<b>1.229.839</b>	<b>1.313.898</b>	<b>1.344.576</b>	<b>951.221</b>	<b>1.314.534</b>	<b>48,39%</b>

**AUDIENCIAS REALIZADAS EN TRIBUNALES DE JUICIO ORAL EN LO PENAL**

<b>TIPO DE AUDIENCIA</b>	<b>2012</b>	<b>2013</b>	<b>2014</b>	<b>2015</b>	<b>2016</b>	<b>2017</b>	<b>2018</b>	<b>2019</b>	<b>2020</b>	<b>2021</b>	<b>VARIACIÓN % 2021 RESPECTO AÑO 2012</b>
JUICIO ORAL TOP	9.797	10.858	12.547	16.022	18.161	21.568	18.483	17.453	7.481	11347	15,82%
LECTURA DE SENTENCIA.	9.139	9.857	10.721	12.811	13.740	14.286	13.067	12.191	5.253	8125	-11,10%
REVISIÓN PRISIÓN PREVENTIVA.	547	590	686	914	907	1.262	1.164	1.269	3.806	3330	508,78%
AUTORIZACIÓN DE DILIGENCIAS.	828	974	1204	1328	1.549	1.382	1.682	1.817	6.464	9242	1016,18%
AUDIENCIA PARA REVISIÓN DE LA SENTENCIA Y PENAS	365	325	262	253	2.001	1.235	555	380	232	169	-53,70%
OTRAS	2.231	2.547	3.893	5.372	6.763	7.291	7.501	7.535	10.986	11.796	428,73%
<b>TOTAL ANUAL</b>	<b>22.907</b>	<b>25.151</b>	<b>29.313</b>	<b>36.700</b>	<b>43.121</b>	<b>47.024</b>	<b>42.452</b>	<b>40.645</b>	<b>34.222</b>	<b>44.009</b>	<b>92,12%</b>

**3.37. EVOLUCIÓN EN LA DURACIÓN DE AUDIENCIAS PENALES (EN MINUTOS), POR TIPO DE AUDIENCIA  
PERIODO 2012 - 2021**

**AUDIENCIAS REALIZADAS EN JUZGADOS DE GARANTÍA Y JUZGADOS CON COMPETENCIA PENAL**

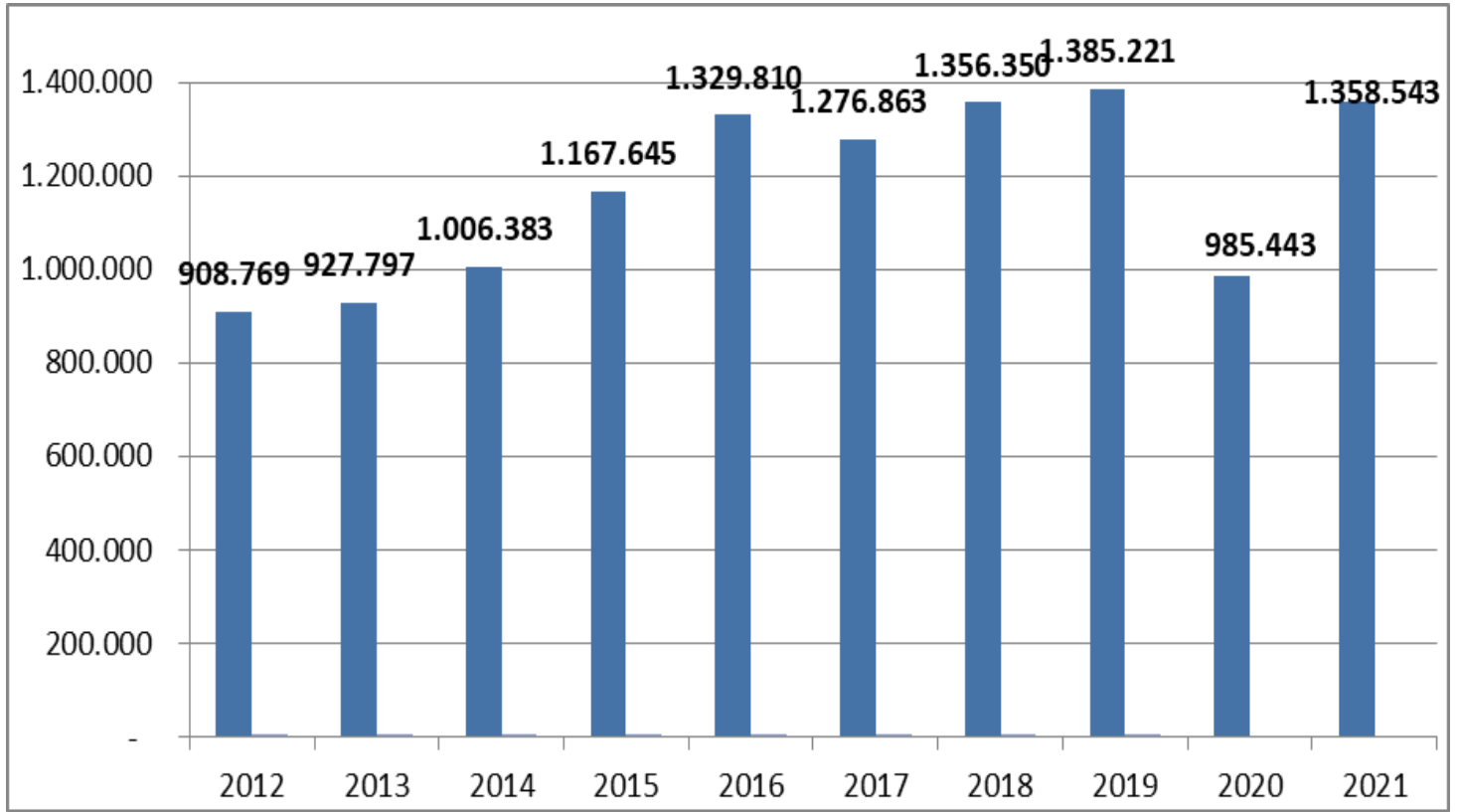
<b>TIPO DE AUDIENCIA</b>	<b>2012</b>	<b>2013</b>	<b>2014</b>	<b>2015</b>	<b>2016</b>	<b>2017</b>	<b>2018</b>	<b>2019</b>	<b>2020</b>	<b>2021</b>	<b>VARIACIÓN % 2021 RESPECTO AÑO 2012</b>
CONTROL DE LA DETENCIÓN.	15	15	22	22	14	14	13	14	15	15	<b>0,00%</b>
FORMALIZACIÓN DE LA INVESTIGACIÓN.	7	7	15	16	7	7	6	7	8	8	<b>14,29%</b>
PROCEDIMIENTO SIMPLIFICADO.	8	8	12	14	6	6	6	7	6	7	<b>-12,50%</b>
APERCIBIMIENTO O COMUNIC. DE CIERRE	5	5	10	20	8	6	7	4	8	7	<b>40,00%</b>
SOBRESEIMIENTO.	6	6	19	17	10	7	7	7	8	8	<b>33,33%</b>
PREPARACIÓN JUICIO ORAL.	13	14	25	21	11	11	10	12	12	12	<b>-7,69%</b>
LEY 18.216.	6	6	14	15	6	6	5	6	6	7	<b>16,67%</b>
PROCEDIMIENTO ABREVIADO.	12	12	20	20	9	9	9	11	11	11	<b>-8,33%</b>
OTRAS	11	9	17	17	8	8	8	8	10	9	<b>-18,18%</b>
<b>TOTAL ANUAL</b>	<b>10</b>	<b>10</b>	<b>18</b>	<b>18</b>	<b>9</b>	<b>9</b>	<b>9</b>	<b>9</b>	<b>10</b>	<b>9</b>	<b>-10,00%</b>

**AUDIENCIAS REALIZADAS EN TRIBUNALES DE JUICIO ORAL EN LO PENAL**

<b>TIPO DE AUDIENCIA</b>	<b>2012</b>	<b>2013</b>	<b>2014</b>	<b>2015</b>	<b>2016</b>	<b>2017</b>	<b>2018</b>	<b>2019</b>	<b>2020</b>	<b>2021</b>	<b>VARIACIÓN % 2021 RESPECTO AÑO 2012</b>
JUICIO ORAL TOP	211	217	178	148	135	137	135	162	174	228	<b>8,06%</b>
LECTURA DE SENTENCIA.	4	5	4	6	4	4	4	4	4	5	<b>25,00%</b>
REVISIÓN PRISIÓN PREVENTIVA.	15	8	9	8	8	8	9	9	13	11	<b>-26,67%</b>
AUTORIZACIÓN DE DILIGENCIAS.	10	9	8	10	8	8	8	8	13	13	<b>30,00%</b>
AUDIENCIA PARA REVISIÓN DE LA SENTENCIA Y PENAS	8	11	12	14	10	10	9	10	14	15	<b>87,50%</b>
OTRAS	11	10	12	10	9	9	9	10	12	12	<b>9,09%</b>
<b>TOTAL ANUAL</b>	<b>24</b>	<b>24</b>	<b>37</b>	<b>33</b>	<b>29</b>	<b>63</b>	<b>62</b>	<b>27</b>	<b>46</b>	<b>66</b>	<b>175,00%</b>

### 3.38. GRÁFICO AUDIENCIAS PENALES REALIZADAS

PERIODO 2012-2021



### 3.39 ANÁLISIS DE LAS SOLITUDES DE PRISIÓN PREVENTIVA

#### ANÁLISIS DE LAS SOLICITUDES DE PRISIÓN PREVENTIVA

Análisis por imputado y evento

Fuente: registros administrativos en el Sistema Informático de Apoyo a la Gestión Judicial (SIAGJ)

##### Imputados para los que se solicita Prisión Preventiva

SOLICITUD	FECHA							
	2014	2015	2016	2017	2018	2019	2020	2021
Solicita Prisión Preventiva	33.074	35.707	37.612	38.372	35.009	34.523	27.929	24.762

##### Resoluciones judiciales sobre Prisión Preventiva

PRIMERA INSTANCIA	FECHA							
	2014	2015	2016	2017	2018	2019	2020	2021
Concede Prisión Preventiva	29.005	31.455	32.839	33.392	30.349	30.043	23.741	21.570
Rechaza Prisión Preventiva	4.069	4.252	4.773	4.980	4.660	4.480	4.188	3.192

##### Porcentaje de Prisiones Preventivas rechazadas

PRIMERA_INSTANCIA	FECHA							
	2014	2015	2016	2017	2018	2019	2020	2021
Rechaza	12,3%	11,9%	12,7%	13,0%	13,3%	13,0%	15,0%	12,9%

##### Apelación al Rechazo de Prisión Preventiva

Apela Rechazo de P.Preventiva	FECHA							
	2014	2015	2016	2017	2018	2019	2020	2021
	873	908	965	1.298	1.182	1.032	896	739

##### Porcentaje de Apelación al Rechazo de Prisión Preventiva

Apela Rechazo de Prisión Preventiva	FECHA							
	2014	2015	2016	2017	2018	2019	2020	2021
	21,5%	21,4%	20,2%	26,1%	25,4%	23,0%	21,4%	23,2%

##### Apelación del Rechazo de Prisión Preventiva y Resultado en 2a Instancia

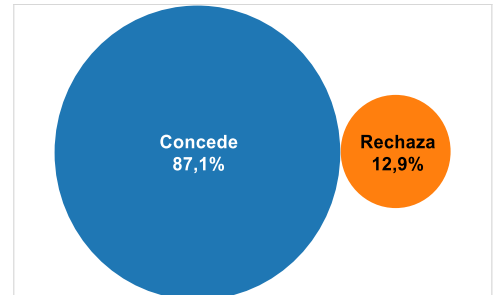
Apela Rechazo de Prisión Preventiva		FECHA							
		2014	2015	2016	2017	2018	2019	2020	2021
Apela Rechazo de Prisión Preventiva	Cumplase y Confirma Apelacion	485	496	541	756	665	580	511	355
	Cúmplase y Revoca Apelación	388	412	424	542	517	452	385	384
Grand Total		873	908	965	1.298	1.182	1.032	896	739

##### % de Rechazo de P. Preventiva en 2a Instancia vs. Total de Solicitudes de P. Preventiva

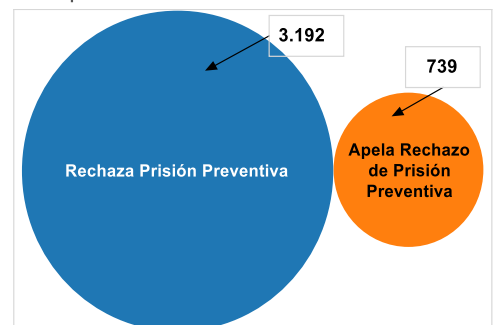
Rechaza Prisión Preventiva en 2a Instancia	FECHA							
	2014	2015	2016	2017	2018	2019	2020	2021
	1,5%	1,4%	1,4%	2,0%	1,9%	1,7%	1,8%	1,4%



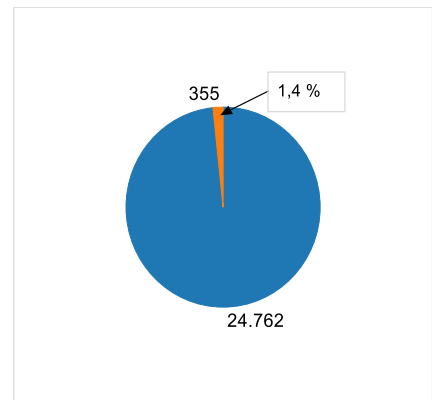
##### Resoluciones sobre Prisión Preventiva 2021



##### Apela el Rechazo de Prisión Preventiva 2021



##### Rechazo de P. Preventiva en 2a Instancia vs. Solicitudes de P. Preventiva 2021



**3.40. AUDIENCIAS PENALES SUSPENDIDAS, PERIODO 2012-2021**

CAUSALES DE SUSPENSIÓN										
	2012	2013	2014	2015	2016	2017	2018	2019	2020	2021
No Registrado	971	1.266	1.530	1.067	595	521	-	-	421	505
Corrección de procedimiento art. 270	60	38	24	1.087	3.018	3.773	3.552	3.424	6.051	3597
Emergencia sanitaria	-	-	-	-	-	-	-	-	7.444	3408
De común acuerdo	5.671	5.569	5.410	13.424	6	-	-	-	-	-
Falta de comparecencia del defensor art. 269	137	303	304	376	449	347	204	149	108	41
Falta de comparecencia del fiscal art. 269	50	50	30	79	210	97	48	23	74	3
Falta de comparecencia del imputado	5.380	6.273	5.148	3.880	1.517	956	584	560	254	315
Falta de comparecencia del testigo o perito art. 396	295	411	396	1.403	691	154	95	80	40	32
Falta de notificación del interviniente	813	1.690	1.167	342	-	-	-	-	-	-
Nuevo plazo para presentar prueba art.278	32	37	26	614	783	516	478	1	602	290
Otros motivos	14.897	17.039	19.892	8.305	6	3	2	-	4	1
Plazo para solicitar prueba imputado art. 235 inciso 2.	8	34	6	661	560	291	133	84	273	22
Reprogramadas*	-	-	-	-	15.095	241.279	248.198	252.318	403.687	333.644
<b>Total general</b>	<b>28.314</b>	<b>32.710</b>	<b>33.933</b>	<b>31.238</b>	<b>22.930</b>	<b>247.937</b>	<b>253.294</b>	<b>256.639</b>	<b>418.958</b>	<b>341.858</b>

\*La reprogramación corresponde a la modificación de la fecha de una audiencia determinada previamente agendada sea a petición de uno o más intervinientes o por necesidad del respectivo tribunal". Este hito se encuentra operativo desde abril de 2015 y en uso a partir de enero de 2016.

**3.41. PLAZO AGENDAMIENTO DE AUDIENCIAS PENALES POR JURISDICCIÓN DE CORTE DE APELACIONES (DÍAS PROMEDIO)  
PERIODO 2012-2021**

CORTE	AÑO									
	2012	2013	2014	2015	2016	2017	2018	2019	2020	2021
C.A. DE ARICA	20	26	31	27	24	34	29	24	34	46
C.A. DE IQUIQUE	18	19	23	27	22	24	26	25	36	50
C.A. DE ANTOFAGASTA	21	21	22	24	26	35	34	23	34	52
C.A. DE COPIAPÓ	24	25	28	28	25	29	20	24	38	46
C.A. DE LA SERENA	18	17	19	19	20	23	20	19	28	32
C.A. DE VALPARAÍSO	22	22	26	29	25	36	28	28	38	55
C.A. DE RANCAGUA	20	25	25	23	23	23	24	27	38	40
C.A. DE TALCA	30	26	27	26	26	28	30	26	44	54
C.A. DE CHILLÁN	22	22	25	22	22	26	23	26	34	49
C.A. DE CONCEPCIÓN	21	24	24	21	20	26	25	27	40	61
C.A. DE TEMUCO	22	24	31	32	27	29	27	29	46	67
C.A. DE VALDIVIA	24	25	29	27	24	34	31	27	38	58
C.A. DE PUERTO MONTT	26	31	33	28	23	22	19	23	27	42
C.A. DE COYHAIQUE	20	24	26	24	24	27	26	22	31	40
C.A. DE PUNTA ARENAS	27	24	39	28	20	27	23	22	32	60
C.A. DE SANTIAGO	29	31	43	37	23	31	26	25	37	49
C.A. DE SAN MIGUEL	23	22	30	30	26	32	27	25	34	54
<b>PROMEDIO GENERAL</b>	<b>23</b>	<b>24</b>	<b>30</b>	<b>27</b>	<b>24</b>	<b>29</b>	<b>26</b>	<b>26</b>	<b>37</b>	<b>51</b>

**3.42. PLAZOS AGENDAMIENTO DE AUDIENCIAS PENALES POR TIPO DE AUDIENCIA (DÍAS PROMEDIO)****PERIODO 2012-2021**

TIPO AUDIENCIA	AÑO									
	2012	2013	2014	2015	2016	2017	2018	2019	2020	2021
AUDIENCIA DE JUICIO ORAL SIMPLIFICADO	49	45	65	55	45	46	50	43	59	89
AUDIENCIA DE JUICIO ORAL TOP	41	37	43	45	48	56	50	46	60	78
AUDIENCIA DE PREPARACIÓN JUICIO ORAL	34	34	38	34	32	33	34	33	49	59
AUDIENCIA DE PROCEDIMIENTO SIMPLIFICADO	35	35	37	34	32	34	34	33	63	87

### 3.43. TRIBUNALES DE PRIMERA INSTANCIA

Durante el año 2021, el ingreso a nivel nacional fue de 2.159.827 causas sin incluir los exhortos, lo que representa una disminución de un 19,0% respecto del ingreso del año 2020.

El ingreso civil a nivel nacional descendió a 670.016 causas, lo que significó una disminución de un 38,3% respecto al ingreso del año 2020, principalmente por las gestiones preparatorias y medidas prejudiciales con 56.653 causas, procedimiento ejecutivo con 455.692 causas y con un ingreso de 45.491 en procedimiento ordinario, equivalentes a un 74,1%, 33,9% y 22,3% respectivamente, del total de causas. Es importante señalar que el procedimiento ejecutivo y gestiones preparatorias y medidas prejudiciales tienen una participación de un 76,0% en el ingreso total a nivel nacional.

El ingreso de causas de la Ley de Quiebras, las que se tramitan a través del nuevo "Procedimiento Concursal", descendió en 2021 a 7.018, en comparación al año 2020 que ingresaron 10.430 procesos, equivalente a un 1,0% respecto del ingreso total civil.

El ingreso de causas en las competencias de cobranza laboral y previsional, penal y reforma laboral, disminuyeron durante el año 2021 respecto al año 2020, obteniendo 273.770, 557.824 y 63.912 causas respectivamente, generando un descenso de 20,3%, 15,4% y 10,9%, en cada una de éstas.

El ingreso de causas de familia, aumentó en un 17,6% con respecto al año anterior, alcanzando 594.064 causas en el año 2021 y 504.962 en el año 2020. Las materias "violencia intrafamiliar", "divorcio" y "vulneración de derechos" experimentaron un aumento de un 38,1%, 36,0% y 27,4% respectivamente.

En cuanto al término de causas a nivel nacional, alcanzó la suma de 1.953.289 en el año 2021 en comparación a 1.921.220 en el año 2020, experimentando un aumento de un 1,7% en relación al año anterior, principalmente en las competencias de familia y penal con un 38,0% y un 15,8% respecto al año anterior. La competencia penal destaca por el aumento en los términos en materia "infringir normas higiénicas de salubridad" ascendiendo en un 123% respecto al año 2020.

Respecto a los inventarios de causas en tramitación, éstos se obtienen directamente de los sistemas informáticos de causas. Del resultado del inventario de causas al 31 de diciembre del año 2021, se observan 2.579.728 procesos en total. Las causas civiles representan el 35,7% con un total de 921.226 y las causas de cobranza laboral y previsional ascienden a 888.295 causas, con una participación del 34,4%.