PODER JUDICIAL
REPUBLICA DE CHILE

RESUMEN LABORAL JURISDICCIONAL

TRIBUNALES DE PRIMERA INSTANCIA

3.1. INGRESO DE CAUSAS EN TRIBUNALES DE PRIMERA INSTANCIA
COMPARACIÓN 2018-2017

COMPETENCIA	AÑOS		VARIACIÓN % 2018 RESPECTO AÑO 2017
	2018	2017	
CIVIL	1.845.642	1.759.237	**4,9%**
COBRANZA	415.544	376.037	**10,5%**
CRIMEN	278	265	**4,9%**
FAMILIA	602.541	578.510	**4,2%**
PROCESAL PENAL	606.975	585.412	**3,7%**
REFORMA LABORAL	78.839	72.247	**9,1%**
TOTAL CAUSAS	**3.549.819**	**3.371.708**	**5,3%**
EXHORTOS	685.181	593.693	**15,4%**
TOTAL CAUSAS Y EXHORTOS	**4.235.000**	**3.965.401**	**6,8%**

COMPETENCIA PENAL	2018	2017	VARIACIÓN % 2018 RESPECTO AÑO 2017
CRIMEN	278	265	**4,9%**
PROCESAL PENAL	606.975	585.412	**3,7%**
TOTAL	**607.253**	**585.677**	**3,7%**

COMPETENCIA LABORAL Y COBRANZA PREVISIONAL Y REFORMA LABORAL	2018	2017	VARIACIÓN % 2018 RESPECTO AÑO 2017
REFORMA LABORAL	78.839	72.247	**9,1%**
COBRANZA	415.544	376.037	**10,5%**
TOTAL	**494.383**	**448.284**	**10,3%**

CORPORACION ADMINISTRATIVA DEL PODER JUDICIAL DIRECTOR

CORPORACION ADMINISTRATIVA DEL PODER JUDICIAL JEFE DEPTO DESARROLLO INSTITUCIONAL

CORPORACION ADMINISTRATIVA DEL PODER JUDICIAL SUBDEPTO. DE ESTADISTICAS

3.2. INGRESO DE CAUSAS, PROCEDIMIENTOS EJECUTIVOS Y GESTIONES PREPARATORIAS RESPECTO AL INGRESO CIVIL PAÍS COMPARACIÓN 2018-2017

AÑO	TOTAL CIVIL	EJECUTIVAS	% CAUSAS EJECUTIVAS RESPECTO DEL TOTAL
2018	1.845.642	898.110	**48,66%**
2017	1.759.237	909.014	**51,67%**

AÑO	TOTAL CIVIL	GESTIONES PREPARATORIAS	% CAUSAS GESTIONES PREPARATORIAS RESPECTO DEL TOTAL
2018	1.845.642	654.779	**35,48%**
2017	1.759.237	630.152	**35,82%**

CORPORACION ADMINISTRATIVA DEL PODER JUDICIAL DIRECTOR

CORPORACION ADMINISTRATIVA DEL PODER JUDICIAL JEFE DEPTO. DESARROLLO INSTITUCIONAL

CORPORACION ADMINISTRATIVA DEL PODER JUDICIAL SUBDEPTO. DE ESTADISTICAS

3.3. INGRESO DE CAUSAS POR COMPETENCIA EN TRIBUNALES PRIMERA INSTANCIA
COMPARACIÓN 2018-2017

COMPETENCIA	AÑOS		VARIACIÓN % 2018 RESPECTO AÑO 2017
	2018	2017	
CIVIL	1.845.642	1.759.237	4,9%
CRIMEN	278	265	4,9%
PROCESAL PENAL	606.975	585.412	3,7%
COBRANZA	415.544	376.037	10,5%
REFORMA LABORAL	78.839	72.247	9,1%
FAMILIA	602.541	578.510	4,2%
TOTAL CAUSAS	3.549.819	3.371.708	5,3%

CORPORACIÓN ADMINISTRATIVA DEL PODER JUDICIAL
DIRECTOR

CORPORACIÓN ADMINISTRATIVA DEL PODER JUDICIAL
JEFE DEPTO. DESARROLLO INSTITUCIONAL

CORPORACIÓN ADMINISTRATIVA DEL PODER JUDICIAL
SUBDEPTO. DE ESTADISTICAS

3.4. INGRESO DE CAUSAS DE FAMILIA POR MATERIA EN TRIBUNALES DE PRIMERA INSTANCIA
AÑO 2018

Materia	Total ingreso	% Participación
ADOPCIÓN	1.450	0,20%
ALIMENTOS	232.585	31,94%
AUTORIZACIÓN PARA ENAJENAR BIENES RAÍCES	1.110	0,15%
AUTORIZACIÓN SALIDA DEL PAÍS	10.393	1,43%
AUTORIZACIONES	3.330	0,46%
CESE CONVIVENCIA	14.192	1,95%
COMPENSACIÓN ECONÓMICA	9.879	1,36%
CUIDADO PERSONAL DEL NIÑO	35.628	4,89%
DECLARACIÓN DE BIENES FAMILIARES	1.895	0,26%
DESAFECTACIÓN DE BIENES FAMILIARES	214	0,03%
DIVORCIO	63.752	8,76%
ENTREGA MENOR Y/O ESPECIES/COSTO CRIANZA	1.547	0,21%
GUARDADOR MENORES DE EDAD	2.998	0,41%
INFRACCIÓN LEY PENAL	4.708	0,65%
MATERNIDAD, IMPUGNACIÓN Y RECONOCIMIENTO	178	0,02%
MATRIMONIO, DISENSO PARA CONTRAER	52	0,01%
NULIDAD MATRIMONIAL	109	0,01%
OTROS ASUNTOS DE TRAMITACIÓN ORDINARIA	1.915	0,26%
OTROS ASUNTOS VOLUNTARIOS	3.052	0,42%
PATERNIDAD, IMPUGNACIÓN Y RECONOCIMIENTO	6.622	0,91%
PATRIA POTESTAD	432	0,06%
RELACIÓN DIRECTA Y REGULAR	107.268	14,73%
SECUESTRO INTERNACIONAL DE MENORES	48	0,01%
SEPARACIÓN JUDICIAL DE BIENES	189	0,03%
SEPARACIÓN MATRIMONIAL	538	0,07%
VIOLENCIA INTRAFAMILIAR	78.605	10,80%
VULNERACIÓN DE DERECHOS	145.462	19,98%
LEY N° 21.030 ABORTO	4	0,00%
Total general	**728.155**	**100,00%**

Se agruparon todas las materias asociadas, según corresponda.

CORPORACION ADMINISTRATIVA DEL PODER JUDICIAL ★ DIRECTOR

CORPORACION ADMINISTRATIVA DEL PODER JUDICIAL ★ JEFE DEPTO. DESARROLLO INSTITUCIONAL

CORPORACION ADMINISTRATIVA DEL PODER JUDICIAL ★ SUBDEPTO. DE ESTADISTICAS

3.5. INGRESO Y TÉRMINO DE CAUSAS FAMILIA (DIVORCIO Y VIOLENCIA INTRAFAMILIAR) EN TRIBUNALES DE PRIMERA INSTANCIA

AÑO 2018

INGRESO TOTAL FAMILIA	725.155	% RESPECTO DEL TOTAL
DIVORCIO	63.752	8,79%
VIOLENCIA INTRAFAMILIAR	78.605	10,84%

TÉRMINO TOTAL FAMILIA	583.194	% RESPECTO DEL TOTAL
DIVORCIO	62.197	10,66%
VIOLENCIA INTRAFAMILIAR	75.208	12,90%

INGRESOS POR MATERIA, LO QUE SIGNIFICA QUE UNA CAUSA PUEDE TENER MAS DE UNA MATERIA

CORPORACIÓN ADMINISTRATIVA DEL PODER JUDICIAL
DIRECTOR

CORPORACIÓN ADMINISTRATIVA DEL PODER JUDICIAL
JEFE DEPTO. DESARROLLO INSTITUCIONAL

CORPORACIÓN ADMINISTRATIVA DEL PODER JUDICIAL
SUBDEPTO. DE ESTADISTICAS

3.6. PARTICIPACIÓN INGRESO DE CAUSAS POR COMPETENCIA EN TRIBUNALES DE PRIMERA INSTANCIA
AÑO 2018

COMPETENCIA	AÑO 2018	PARTICIPACIÓN %
CIVIL	1.845.642	51,99%
COBRANZA	415.544	11,71%
CRIMEN	278	0,01%
FAMILIA	602.541	16,97%
PROCESAL PENAL	606.975	17,10%
REFORMA LABORAL	78.839	2,22%
TOTAL CAUSAS	**3.549.819**	**100,0%**

CORPORACION ADMINISTRATIVA DEL PODER JUDICIAL
DIRECTOR

CORPORACION ADMINISTRATIVA DEL PODER JUDICIAL
JEFE DEPTO. DESARROLLO INSTITUCIONAL

CORPORACION ADMINISTRATIVA DEL PODER JUDICIAL
SUBDEPTO. DE ESTADISTICAS

3.7. GRÁFICO PARTICIPACIÓN INGRESO DE CAUSAS POR COMPETENCIA EN TRIBUNALES DE PRIMERA INSTANCIA

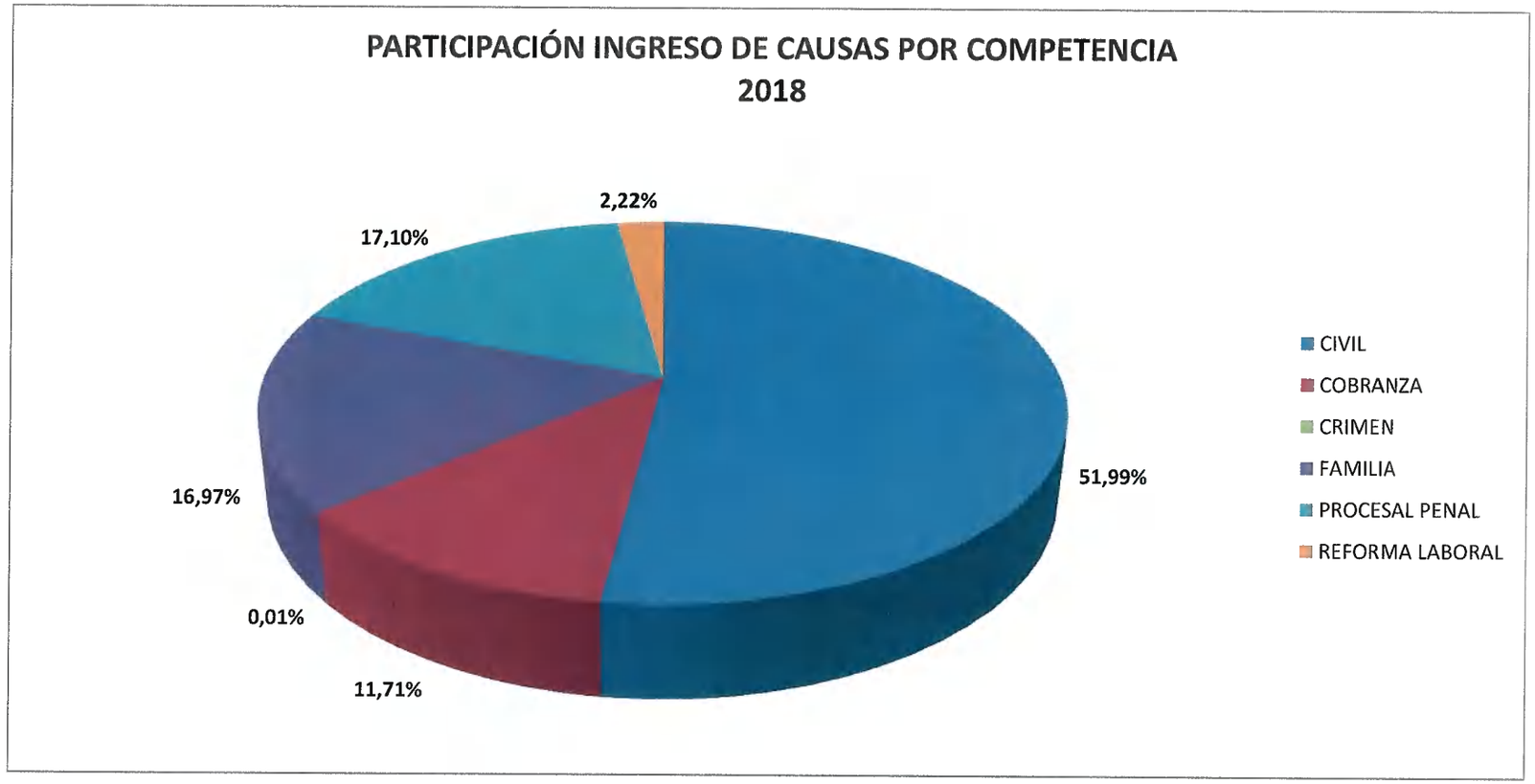

CORPORACION ADMINISTRATIVA DEL PODER JUDICIAL ★ DIRECTOR

CORPORACION ADMINISTRATIVA DEL PODER JUDICIAL ★ JEFE DEPTO. DESARROLLO INSTITUCIONAL

CORPORACION ADMINISTRATIVA DEL PODER JUDICIAL ★ SUBDEPTO. DE ESTADISTICAS

3.8. INGRESO DE CAUSAS POR COMPETENCIA EN TRIBUNALES DE PRIMERA INSTANCIA

AÑO 2018

COD. CORTE	GLS. CORTE	COD. TRIBUNAL	GLS. TRIBUNAL	CIVIL	COBRANZA	CRIMEN	FAMILIA	PENAL	REFORMA LABORAL	TOTAL INGRESOS	EXHORTOS INGRESADOS	Total general
10	C.A. de Arica	2	1º Juzgado de Letras de Arica	3.462	-	-	-	-	-	**3.462**	1.209	**4.671**
10	C.A. de Arica	3	2º Juzgado de Letras de Arica	3.439	-	3	-	-	-	**3.442**	1.204	**4.646**
10	C.A. de Arica	4	3º Juzgado de Letras de Arica	3.446	-	-	-	-	-	**3.446**	1.205	**4.651**
10	C.A. de Arica	988	Tribunal de Juicio Oral en Lo Penal de Arica	-	-	-	-	475	-	**475**	344	**819**
10	C.A. de Arica	992	Juzgado de Garantía de Arica	-	-	-	-	10.622	-	**10.622**	1.645	**12.267**
10	C.A. de Arica	1252	Juzgado de Familia de Arica	-	-	-	11.717	-	-	**11.717**	2.612	**14.329**
10	C.A. de Arica	1333	Juzgado de Letras del Trabajo de Arica	-	2.842	-	-	-	695	**3.537**	38	**3.575**
11	C.A. de Iquique	6	Juzgado de Letras y Garantía de Pozo Almonte	3.937	330	-	959	2.251	104	**7.581**	1.145	**8.726**
11	C.A. de Iquique	9	1º Juzgado de Letras de Iquique	5.591	-	4	-	-	-	**5.595**	1.723	**7.318**
11	C.A. de Iquique	10	2º Juzgado de Letras de Iquique	5.588	-	-	-	-	-	**5.588**	1.713	**7.301**
11	C.A. de Iquique	11	3º Juzgado de Letras de Iquique	5.595	-	-	-	-	-	**5.595**	1.748	**7.343**
11	C.A. de Iquique	989	Tribunal de Juicio Oral en Lo Penal de Iquique	-	-	-	-	652	-	**652**	396	**1.048**
11	C.A. de Iquique	993	Juzgado de Garantía de Iquique	-	-	-	-	8.488	-	**8.488**	1.391	**9.879**
11	C.A. de Iquique	1253	Juzgado de Familia de Iquique	-	-	-	8.153	-	-	**8.153**	2.629	**10.782**
11	C.A. de Iquique	1334	Juzgado de Letras del Trabajo de Iquique	-	6.557	-	-	-	1.338	**7.895**	87	**7.982**
11	C.A. de Iquique	1500	Juzgado de Letras y Garantía de Alto Hospicio	-	1.156	-	4.295	4.988	203	**10.642**	1.505	**12.147**
15	C.A. de Antofagasta	13	Juzgado de Letras de Tocopilla	521	613	-	1.513	-	53	**2.700**	1.955	**4.655**
15	C.A. de Antofagasta	14	Juzgado de Letras y Garantía de María Elena	1.092	129	-	249	208	21	**1.699**	378	**2.077**
15	C.A. de Antofagasta	16	1º Juzgado de Letras de Calama	5.032	-	-	-	-	-	**5.032**	1.666	**6.698**
15	C.A. de Antofagasta	17	2º Juzgado de Letras de Calama	5.031	-	-	-	-	-	**5.031**	1.661	**6.692**
15	C.A. de Antofagasta	26	Juzgado de Letras y Garantía de Taltal	3.468	428	-	741	909	18	**5.564**	1.196	**6.760**
15	C.A. de Antofagasta	658	3º Juzgado de Letras de Calama	5.032	-	-	-	-	-	**5.032**	1.661	**6.693**
15	C.A. de Antofagasta	948	Tribunal de Juicio Oral en Lo Penal de Calama	-	-	-	-	248	-	**248**	168	**416**
15	C.A. de Antofagasta	949	Tribunal de Juicio Oral en Lo Penal de Antofagasta	-	-	-	-	525	-	**525**	320	**845**
15	C.A. de Antofagasta	950	Juzgado de Garantía de Tocopilla	-	-	-	-	1.169	-	**1.169**	368	**1.537**
15	C.A. de Antofagasta	951	Juzgado de Garantía de Calama	-	-	-	-	6.942	-	**6.942**	1.146	**8.088**
15	C.A. de Antofagasta	952	Juzgado de Garantía de Antofagasta	-	-	-	-	15.309	-	**15.309**	2.448	**17.757**
15	C.A. de Antofagasta	1041	1º Juzgado de Letras Civil de Antofagasta	7.311	-	-	-	-	-	**7.311**	2.108	**9.419**
15	C.A. de Antofagasta	1042	2º Juzgado de Letras Civil de Antofagasta	7.310	-	1	-	-	-	**7.311**	2.103	**9.414**
15	C.A. de Antofagasta	1043	3º Juzgado de Letras Civil de Antofagasta	7.314	-	-	-	-	-	**7.314**	2.104	**9.418**
15	C.A. de Antofagasta	1044	4º Juzgado de Letras Civil de Antofagasta	7.309	-	-	-	-	-	**7.309**	2.108	**9.417**
15	C.A. de Antofagasta	1254	Juzgado de Familia de Antofagasta	-	-	-	15.432	-	-	**15.432**	4.085	**19.517**
15	C.A. de Antofagasta	1255	Juzgado de Familia de Calama	-	-	-	8.740	-	-	**8.740**	2.063	**10.803**
15	C.A. de Antofagasta	1335	Juzgado de Letras del Trabajo de Antofagasta	-	14.893	-	-	-	2.797	**17.690**	168	**17.858**
15	C.A. de Antofagasta	1357	Juzgado de Letras del Trabajo de Calama	-	5.538	-	-	-	902	**6.440**	96	**6.536**
15	C.A. de Antofagasta	1501	Juzgado de Letras y Garantía de Mejillones	405	381	-	878	462	84	**2.210**	1.191	**3.401**
20	C.A. de Copiapó	27	Juzgado de Letras y Garantía de Chañaral	1.459	304	-	674	876	28	**3.341**	1.416	**4.757**
20	C.A. de Copiapó	29	Juzgado de Letras de Diego de Almagro	3.173	210	-	532	-	63	**3.978**	929	**4.907**
20	C.A. de Copiapó	31	1º Juzgado de Letras de Copiapó	6.444	-	-	-	-	-	**6.444**	1.062	**7.506**
20	C.A. de Copiapó	32	2º Juzgado de Letras de Copiapó	6.444	-	-	-	-	-	**6.444**	1.054	**7.498**
20	C.A. de Copiapó	33	3º Juzgado de Letras de Copiapó	6.448	-	1	-	-	-	**6.449**	1.054	**7.503**

3.8. INGRESO DE CAUSAS POR COMPETENCIA EN TRIBUNALES DE PRIMERA INSTANCIA

AÑO 2018

COD. CORTE	GLS. CORTE	COD. TRIBUNAL	GLS. TRIBUNAL	CIVIL	COBRANZA	CRIMEN	FAMILIA	PENAL	REFORMA LABORAL	TOTAL INGRESOS	EXHORTOS INGRESADOS	Total general
20	C.A. de Copiapó	34	Juzgado de Letras y Garantía de Freirina	2.523	261	-	800	704	21	**4.309**	1.254	**5.563**
20	C.A. de Copiapó	36	1º Juzgado de Letras de Vallenar	1.097	555	-	-	-	69	**1.721**	1.333	**3.054**
20	C.A. de Copiapó	37	2º Juzgado de Letras de Vallenar	1.098	772	-	-	-	70	**1.940**	1.334	**3.274**
20	C.A. de Copiapó	386	Juzgado de Letras y Garantía de Caldera	612	297	-	757	1.282	43	**2.991**	1.424	**4.415**
20	C.A. de Copiapó	926	4º Juzgado de Letras de Copiapó	6.440	-	-	-	-	-	**6.440**	1.058	**7.498**
20	C.A. de Copiapó	953	Tribunal de Juicio Oral en Lo Penal de Copiapó	-	-	-	-	167	-	**167**	136	**303**
20	C.A. de Copiapó	954	Juzgado de Garantía de Diego de Almagro	-	-	-	-	735	-	**735**	180	**915**
20	C.A. de Copiapó	955	Juzgado de Garantía de Copiapó	-	-	-	-	9.698	-	**9.698**	1.593	**11.291**
20	C.A. de Copiapó	956	Juzgado de Garantía de Vallenar	-	-	-	-	2.167	-	**2.167**	500	**2.667**
20	C.A. de Copiapó	1256	Juzgado de Familia de Copiapó	-	-	-	6.916	-	-	**6.916**	1.754	**8.670**
20	C.A. de Copiapó	1257	Juzgado de Familia de Vallenar	-	-	-	2.251	-	-	**2.251**	1.295	**3.546**
20	C.A. de Copiapó	1336	Juzgado de Letras del Trabajo de Copiapó	-	5.633	-	-	-	739	**6.372**	144	**6.516**
25	C.A. de La Serena	40	1º Juzgado de Letras de la Serena	5.829	-	-	-	-	-	**5.829**	1.734	**7.563**
25	C.A. de La Serena	41	2º Juzgado de Letras de la Serena	5.822	-	-	-	-	-	**5.822**	1.740	**7.562**
25	C.A. de La Serena	42	3º Juzgado de Letras de la Serena	5.831	-	-	-	-	-	**5.831**	1.732	**7.563**
25	C.A. de La Serena	43	1º Juzgado de Letras de Coquimbo	3.010	-	2	-	-	-	**3.012**	1.755	**4.767**
25	C.A. de La Serena	44	2º Juzgado de Letras de Coquimbo	2.994	-	-	-	-	-	**2.994**	1.737	**4.731**
25	C.A. de La Serena	45	3º Juzgado de Letras de Coquimbo	3.007	-	1	-	-	-	**3.008**	1.746	**4.754**
25	C.A. de La Serena	46	Juzgado de Letras de Vicuña	1.435	702	-	1.139	-	57	**3.333**	1.282	**4.615**
25	C.A. de La Serena	47	Juzgado de Letras y Garantía de Andacollo	256	263	-	408	409	9	**1.345**	547	**1.892**
25	C.A. de La Serena	48	1º Juzgado de Letras de Ovalle	1.786	998	-	-	-	141	**2.925**	851	**3.776**
25	C.A. de La Serena	49	2º Juzgado de Letras de Ovalle	1.775	847	-	-	-	141	**2.763**	853	**3.616**
25	C.A. de La Serena	50	3º Juzgado de Letras de Ovalle	1.785	672	-	-	-	140	**2.597**	855	**3.452**
25	C.A. de La Serena	51	Juzgado de Letras y Garantía de Combarbalá	382	110	-	487	364	13	**1.356**	640	**1.996**
25	C.A. de La Serena	52	Juzgado de Letras de Illapel	1.733	1.245	-	1.578	-	79	**4.635**	2.071	**6.706**
25	C.A. de La Serena	53	Juzgado de Letras y Garantía de Los Vilos	630	312	-	879	1.001	38	**2.860**	2.549	**5.409**
25	C.A. de La Serena	927	Tribunal de Juicio Oral en Lo Penal de La Serena	-	-	-	-	252	-	**252**	337	**589**
25	C.A. de La Serena	928	Tribunal de Juicio Oral en Lo Penal de Ovalle	-	-	-	-	242	-	**242**	97	**339**
25	C.A. de La Serena	929	Juzgado de Garantía de La Serena	-	-	-	-	9.390	-	**9.390**	1.585	**10.975**
25	C.A. de La Serena	930	Juzgado de Garantía de Coquimbo	-	-	-	-	6.866	-	**6.866**	1.733	**8.599**
25	C.A. de La Serena	931	Juzgado de Garantía de Vicuña	-	-	-	-	1.268	-	**1.268**	331	**1.599**
25	C.A. de La Serena	932	Juzgado de Garantía de Ovalle	-	-	-	-	3.871	-	**3.871**	943	**4.814**
25	C.A. de La Serena	933	Juzgado de Garantía de Illapel	-	-	-	-	1.592	-	**1.592**	388	**1.980**
25	C.A. de La Serena	1258	Juzgado de Familia de Coquimbo	-	-	-	7.825	-	-	**7.825**	1.611	**9.436**
25	C.A. de La Serena	1259	Juzgado de Familia de La Serena	-	-	-	7.140	-	-	**7.140**	2.237	**9.377**
25	C.A. de La Serena	1260	Juzgado de Familia de Ovalle	-	-	-	4.872	-	-	**4.872**	1.181	**6.053**
25	C.A. de La Serena	1337	Juzgado de Letras del Trabajo de La Serena	-	15.403	-	-	-	1.960	**17.363**	310	**17.673**
30	C.A. de Valparaíso	54	1º Juzgado Civil de Valparaíso	3.576	-	-	-	-	-	**3.576**	1.030	**4.606**
30	C.A. de Valparaíso	55	2º Juzgado Civil de Valparaíso	3.578	-	-	-	-	-	**3.578**	1.029	**4.607**
30	C.A. de Valparaíso	56	3º Juzgado Civil de Valparaíso	3.579	-	-	-	-	-	**3.579**	1.029	**4.608**
30	C.A. de Valparaíso	57	1º Juzgado Civil de Viña del Mar	6.701	-	4	-	-	-	**6.705**	2.529	**9.234**

3.8. INGRESO DE CAUSAS POR COMPETENCIA EN TRIBUNALES DE PRIMERA INSTANCIA

AÑO 2018

COD. CORTE	GLS. CORTE	COD. TRIBUNAL	GLS. TRIBUNAL	CIVIL	COBRANZA	CRIMEN	FAMILIA	PENAL	REFORMA LABORAL	TOTAL INGRESOS	EXHORTOS INGRESADOS	Total general
30	C.A. de Valparaíso	58	2º Juzgado Civil de Viña del Mar	6.693	-	-	-	-	-	**6.693**	2.479	**9.172**
30	C.A. de Valparaíso	59	4º Juzgado Civil de Valparaíso	3.581	-	-	-	-	-	**3.581**	1.026	**4.607**
30	C.A. de Valparaíso	60	5º Juzgado Civil de Valparaíso	3.576	-	-	-	-	-	**3.576**	1.028	**4.604**
30	C.A. de Valparaíso	61	3º Juzgado Civil de Viña del Mar	6.695	-	-	-	-	-	**6.695**	2.484	**9.179**
30	C.A. de Valparaíso	83	1º Juzgado de Letras de Quilpué	3.137	1.785	-	-	-	267	**5.189**	1.479	**6.668**
30	C.A. de Valparaíso	84	2º Juzgado de Letras de Quilpué	3.132	1.522	-	-	-	267	**4.921**	1.474	**6.395**
30	C.A. de Valparaíso	85	Juzgado de Letras de Villa Alemana	4.516	1.833	-	-	-	312	**6.661**	2.517	**9.178**
30	C.A. de Valparaíso	86	Juzgado de Letras de Casablanca	2.837	1.791	2	-	-	269	**4.899**	1.948	**6.847**
30	C.A. de Valparaíso	87	Juzgado de Letras de La Ligua	2.081	1.443	2	-	-	179	**3.705**	1.250	**4.955**
30	C.A. de Valparaíso	88	Juzgado de Letras y Garantía de Petorca	622	179	1	417	263	15	**1.497**	555	**2.052**
30	C.A. de Valparaíso	89	1º Juzgado de Letras de Los Andes	3.082	1.270	-	-	-	172	**4.524**	1.153	**5.677**
30	C.A. de Valparaíso	90	2º Juzgado de Letras de Los Andes	3.073	1.053	1	-	-	172	**4.299**	1.118	**5.417**
30	C.A. de Valparaíso	92	1º Juzgado de Letras de San Felipe	6.198	-	-	-	-	-	**6.198**	1.614	**7.812**
30	C.A. de Valparaíso	94	Juzgado de Letras y Garantía de Putaendo	702	234	-	698	450	34	**2.118**	983	**3.101**
30	C.A. de Valparaíso	96	1º Juzgado de Letras de Quillota	2.500	1.290	5	-	-	191	**3.986**	1.199	**5.185**
30	C.A. de Valparaíso	97	2º Juzgado de Letras de Quillota	2.487	1.087	-	-	-	191	**3.765**	1.193	**4.958**
30	C.A. de Valparaíso	98	Juzgado de Letras de Calera	3.493	1.344	1	-	-	188	**5.026**	1.813	**6.839**
30	C.A. de Valparaíso	99	Juzgado de Letras de Limache	1.887	1.115	-	-	-	167	**3.169**	1.191	**4.360**
30	C.A. de Valparaíso	101	1º Juzgado de Letras de San Antonio	2.595	1.437	2	-	-	305	**4.339**	1.283	**5.622**
30	C.A. de Valparaíso	102	2º Juzgado de Letras de San Antonio	2.695	1.157	-	-	-	306	**4.158**	1.256	**5.414**
30	C.A. de Valparaíso	103	Juzgado de Letras y Garantía de Isla de Pascua	121	115	-	394	542	21	**1.193**	347	**1.540**
30	C.A. de Valparaíso	660	Juzgado de Letras y Garantía de Quintero	1.548	953	-	1.526	1.903	159	**6.089**	2.320	**8.409**
30	C.A. de Valparaíso	1045	Juzgado de Garantía de Valparaíso	-	-	-	-	13.138	-	**13.138**	2.678	**15.816**
30	C.A. de Valparaíso	1046	Juzgado de Garantía de Viña del Mar	-	-	-	-	14.748	-	**14.748**	2.826	**17.574**
30	C.A. de Valparaíso	1047	Juzgado de Garantía de Quilpué	-	-	-	-	4.963	-	**4.963**	974	**5.937**
30	C.A. de Valparaíso	1048	Tribunal de Juicio Oral en Lo Penal Viña del Mar	-	-	-	-	539	-	**539**	737	**1.276**
30	C.A. de Valparaíso	1049	Juzgado de Garantía de San Antonio	-	-	-	-	8.309	-	**8.309**	2.299	**10.608**
30	C.A. de Valparaíso	1050	Juzgado de Garantía de Casablanca	-	-	-	-	742	-	**742**	453	**1.195**
30	C.A. de Valparaíso	1051	Juzgado de Garantía de La Ligua	-	-	-	-	2.727	-	**2.727**	808	**3.535**
30	C.A. de Valparaíso	1052	Juzgado de Garantía de San Felipe	-	-	-	-	4.507	-	**4.507**	1.025	**5.532**
30	C.A. de Valparaíso	1053	Tribunal de Juicio Oral en Lo Penal de Quillota	-	-	-	-	228	-	**228**	240	**468**
30	C.A. de Valparaíso	1054	Tribunal de Juicio Oral en Lo Penal de Valparaíso	-	-	-	-	534	-	**534**	476	**1.010**
30	C.A. de Valparaíso	1055	Juzgado de Garantía de Limache	-	-	-	-	2.086	-	**2.086**	575	**2.661**
30	C.A. de Valparaíso	1056	Juzgado de Garantía de La Calera	-	-	-	-	2.851	-	**2.851**	1.678	**4.529**
30	C.A. de Valparaíso	1057	Juzgado de Garantía de Quillota	-	-	-	-	3.282	-	**3.282**	1.275	**4.557**
30	C.A. de Valparaíso	1058	Tribunal de Juicio Oral en Lo Penal de Los Andes	-	-	-	-	61	-	**61**	113	**174**
30	C.A. de Valparaíso	1059	Tribunal de Juicio Oral en Lo Penal de San Felipe	-	-	-	-	106	-	**106**	145	**251**
30	C.A. de Valparaíso	1060	Juzgado de Garantía de Los Andes	-	-	-	-	3.410	-	**3.410**	937	**4.347**
30	C.A. de Valparaíso	1061	Juzgado de Garantía de Villa Alemana	-	-	-	-	3.555	-	**3.555**	835	**4.390**
30	C.A. de Valparaíso	1062	Tribunal de Juicio Oral en Lo Penal San Antonio	-	-	-	-	260	-	**260**	200	**460**
30	C.A. de Valparaíso	1261	Juzgado de Familia de Casablanca	-	-	-	2.801	-	-	**2.801**	1.484	**4.285**

3.8. INGRESO DE CAUSAS POR COMPETENCIA EN TRIBUNALES DE PRIMERA INSTANCIA

AÑO 2018

COD. CORTE	GLS. CORTE	COD. TRIBUNAL	GLS. TRIBUNAL	CIVIL	COBRANZA	CRIMEN	FAMILIA	PENAL	REFORMA LABORAL	TOTAL INGRESOS	EXHORTOS INGRESADOS	Total general
30	C.A. de Valparaíso	1262	Juzgado de Familia de La Ligua	-	-	-	2.562	-	-	**2.562**	1.331	**3.893**
30	C.A. de Valparaíso	1263	Juzgado de Familia de Limache	-	-	-	2.642	-	-	**2.642**	755	**3.397**
30	C.A. de Valparaíso	1264	Juzgado de Familia de Los Andes	-	-	-	3.824	-	-	**3.824**	1.421	**5.245**
30	C.A. de Valparaíso	1265	Juzgado de Familia de Quillota	-	-	-	6.898	-	-	**6.898**	1.063	**7.961**
30	C.A. de Valparaíso	1266	Juzgado de Familia de Quilpué	-	-	-	5.148	-	-	**5.148**	1.238	**6.386**
30	C.A. de Valparaíso	1267	Juzgado de Familia de San Antonio	-	-	-	4.929	-	-	**4.929**	1.925	**6.854**
30	C.A. de Valparaíso	1268	Juzgado de Familia de San Felipe	-	-	-	4.568	-	-	**4.568**	1.231	**5.799**
30	C.A. de Valparaíso	1269	Juzgado de Familia de Valparaíso	-	-	-	12.120	-	-	**12.120**	2.206	**14.326**
30	C.A. de Valparaíso	1270	Juzgado de Familia de Villa Alemana	-	-	-	4.632	-	-	**4.632**	1.385	**6.017**
30	C.A. de Valparaíso	1271	Juzgado de Familia de Viña del Mar	-	-	-	12.464	-	-	**12.464**	2.595	**15.059**
30	C.A. de Valparaíso	1331	Juzgado de Cobranza Laboral y Previsional de Valparaíso	-	20.032	-	-	-	-	**20.032**	524	**20.556**
30	C.A. de Valparaíso	1338	Juzgado de Letras del Trabajo de Valparaíso	-	-	-	-	-	4.838	**4.838**	-	**4.838**
30	C.A. de Valparaíso	1358	Juzgado de Letras del Trabajo de San Felipe	-	2.801	-	-	-	414	**3.215**	58	**3.273**
35	C.A. de Rancagua	110	1º Juzgado Civil de Rancagua	10.831	-	-	-	-	-	**10.831**	3.311	**14.142**
35	C.A. de Rancagua	111	1º Juzgado de Letras de Rengo	2.861	1.879	-	-	-	259	**4.999**	2.121	**7.120**
35	C.A. de Rancagua	113	Juzgado de Letras de San Vicente	2.107	992	-	2.624	-	169	**5.892**	1.571	**7.463**
35	C.A. de Rancagua	114	1º Juzgado de Letras y Garantía de Peumo	738	426	-	1.381	1.184	78	**3.807**	1.373	**5.180**
35	C.A. de Rancagua	115	1º Juzgado de Letras de San Fernando	3.936	1.531	1	-	-	234	**5.702**	966	**6.668**
35	C.A. de Rancagua	116	2º Juzgado de Letras de San Fernando	3.937	1.286	-	-	-	235	**5.458**	969	**6.427**
35	C.A. de Rancagua	117	1º Juzgado de Letras de Santa Cruz	1.527	894	1	-	-	133	**2.555**	951	**3.506**
35	C.A. de Rancagua	119	Juzgado de Letras y Garantía de Pichilemu	290	253	2	772	1.233	39	**2.589**	1.058	**3.647**
35	C.A. de Rancagua	969	2º Juzgado Civil de Rancagua	11.051	-	-	-	-	-	**11.051**	3.309	**14.360**
35	C.A. de Rancagua	1063	Juzgado de Garantía de San Fernando	-	-	-	-	4.128	-	**4.128**	1.108	**5.236**
35	C.A. de Rancagua	1064	Tribunal de Juicio Oral en Lo Penal de Santa Cruz	-	-	-	-	110	-	**110**	106	**216**
35	C.A. de Rancagua	1065	Juzgado de Garantía de Santa Cruz	-	-	-	-	2.708	-	**2.708**	798	**3.506**
35	C.A. de Rancagua	1067	Juzgado de Garantía de Rengo	-	-	-	-	4.230	-	**4.230**	1.399	**5.629**
35	C.A. de Rancagua	1068	Tribunal de Juicio Oral en Lo Penal San Fernando	-	-	-	-	163	-	**163**	116	**279**
35	C.A. de Rancagua	1069	Juzgado de Garantía de Graneros	-	-	-	-	2.779	-	**2.779**	1.154	**3.933**
35	C.A. de Rancagua	1070	Juzgado de Garantía de Rancagua	-	-	-	-	14.128	-	**14.128**	3.608	**17.736**
35	C.A. de Rancagua	1071	Tribunal de Juicio Oral en Lo Penal de Rancagua	-	-	-	-	512	-	**512**	427	**939**
35	C.A. de Rancagua	1097	Juzgado de Garantía de San Vicente de Tagua-Tagua	-	-	-	-	2.548	-	**2.548**	1.063	**3.611**
35	C.A. de Rancagua	1150	Juzgado de Letras y Garantía de Litueche	325	100	-	488	505	21	**1.439**	721	**2.160**
35	C.A. de Rancagua	1151	Juzgado de Letras y Garantía de Peralillo	549	382	-	1.282	929	45	**3.187**	1.208	**4.395**
35	C.A. de Rancagua	1272	Juzgado de Familia de Rancagua	-	-	-	13.743	-	-	**13.743**	3.586	**17.329**
35	C.A. de Rancagua	1273	Juzgado de Familia de Rengo	-	-	-	4.019	-	-	**4.019**	1.217	**5.236**
35	C.A. de Rancagua	1274	Juzgado de Familia de San Fernando	-	-	-	5.915	-	-	**5.915**	1.356	**7.271**
35	C.A. de Rancagua	1275	Juzgado de Familia de Santa Cruz	-	-	-	2.405	-	-	**2.405**	736	**3.141**
35	C.A. de Rancagua	1339	Juzgado de Letras del Trabajo de Rancagua	-	10.194	-	-	-	1.766	**11.960**	241	**12.201**
40	C.A. de Talca	122	1º Juzgado de Letras de Talca	4.400	-	-	-	-	-	**4.400**	1.187	**5.587**
40	C.A. de Talca	123	2º Juzgado de Letras de Talca	4.405	-	-	-	-	-	**4.405**	1.181	**5.586**
40	C.A. de Talca	124	3º Juzgado de Letras de Talca	4.402	-	-	-	-	-	**4.402**	1.186	**5.588**

3.8. INGRESO DE CAUSAS POR COMPETENCIA EN TRIBUNALES DE PRIMERA INSTANCIA

AÑO 2018

COD. CORTE	GLS. CORTE	COD. TRIBUNAL	GLS. TRIBUNAL	CIVIL	COBRANZA	CRIMEN	FAMILIA	PENAL	REFORMA LABORAL	TOTAL INGRESOS	EXHORTOS INGRESADOS	Total general
40	C.A. de Talca	125	4º Juzgado de Letras de Talca	4.402	-	5	-	-	-	**4.407**	1.199	**5.606**
40	C.A. de Talca	126	Juzgado de Letras de Constitución	1.521	1.055	-	-	-	177	**2.753**	1.257	**4.010**
40	C.A. de Talca	127	Juzgado de Letras y Garantía de Curepto	217	41	-	291	230	8	**787**	410	**1.197**
40	C.A. de Talca	129	1º Juzgado de Letras de Curicó	3.839	-	-	-	-	-	**3.839**	2.084	**5.923**
40	C.A. de Talca	130	2º Juzgado de Letras de Curicó	3.893	-	-	-	-	-	**3.893**	2.077	**5.970**
40	C.A. de Talca	132	Juzgado de Letras y Garantía de Licantén	366	207	-	674	818	29	**2.094**	1.122	**3.216**
40	C.A. de Talca	133	Juzgado de Letras de Molina	1.222	600	-	2.371	-	138	**4.331**	1.980	**6.311**
40	C.A. de Talca	135	1º Juzgado de Letras de Linares	2.733	1.283	-	-	-	206	**4.222**	1.419	**5.641**
40	C.A. de Talca	136	2º Juzgado de Letras de Linares	2.738	1.038	-	-	-	205	**3.981**	1.435	**5.416**
40	C.A. de Talca	138	Juzgado de Letras de San Javier	1.363	782	2	2.259	-	93	**4.499**	1.923	**6.422**
40	C.A. de Talca	139	Juzgado de Letras de Cauquenes	843	479	-	1.438	-	77	**2.837**	1.606	**4.443**
40	C.A. de Talca	140	Juzgado de Letras y Garantía de Chanco	155	124	-	499	586	11	**1.375**	795	**2.170**
40	C.A. de Talca	141	Juzgado de Letras de Parral	1.366	604	-	-	-	98	**2.068**	1.169	**3.237**
40	C.A. de Talca	957	Tribunal de Juicio Oral en Lo Penal de Curicó	-	-	-	-	225	-	**225**	168	**393**
40	C.A. de Talca	958	Tribunal de Juicio Oral en Lo Penal de Talca	-	-	-	-	359	-	**359**	395	**754**
40	C.A. de Talca	959	Tribunal de Juicio Oral en Lo Penal de Linares	-	-	-	-	140	-	**140**	149	**289**
40	C.A. de Talca	960	Tribunal de Juicio Oral en Lo Penal de Cauquenes	-	-	-	-	64	-	**64**	60	**124**
40	C.A. de Talca	961	Juzgado de Garantía de Curicó	-	-	-	-	6.875	-	**6.875**	2.229	**9.104**
40	C.A. de Talca	962	Juzgado de Garantía de Molina	-	-	-	-	1.996	-	**1.996**	584	**2.580**
40	C.A. de Talca	963	Juzgado de Garantía de Constitución	-	-	-	-	1.925	-	**1.925**	492	**2.417**
40	C.A. de Talca	964	Juzgado de Garantía de Talca	-	-	-	-	10.359	-	**10.359**	2.697	**13.056**
40	C.A. de Talca	965	Juzgado de Garantía de San Javier	-	-	-	-	2.283	-	**2.283**	619	**2.902**
40	C.A. de Talca	966	Juzgado de Garantía de Cauquenes	-	-	-	-	1.404	-	**1.404**	382	**1.786**
40	C.A. de Talca	967	Juzgado de Garantía de Linares	-	-	-	-	4.559	-	**4.559**	1.020	**5.579**
40	C.A. de Talca	968	Juzgado de Garantía de Parral	-	-	-	-	1.525	-	**1.525**	449	**1.974**
40	C.A. de Talca	1276	Juzgado de Familia de Constitución	-	-	-	2.445	-	-	**2.445**	758	**3.203**
40	C.A. de Talca	1277	Juzgado de Familia de Curicó	-	-	-	7.314	-	-	**7.314**	1.897	**9.211**
40	C.A. de Talca	1278	Juzgado de Familia de Linares	-	-	-	5.909	-	-	**5.909**	1.734	**7.643**
40	C.A. de Talca	1279	Juzgado de Familia de Parral	-	-	-	2.343	-	-	**2.343**	1.270	**3.613**
40	C.A. de Talca	1280	Juzgado de Familia de Talca	-	-	-	11.347	-	-	**11.347**	2.045	**13.392**
40	C.A. de Talca	1340	Juzgado de Letras del Trabajo de Curicó	-	4.935	-	-	-	910	**5.845**	107	**5.952**
40	C.A. de Talca	1341	Juzgado de Letras del Trabajo de Talca	-	7.442	-	-	-	1.687	**9.129**	202	**9.331**
45	C.A. de Chillán	145	1º Juzgado Civil de Chillán	5.966	-	-	-	-	-	**5.966**	1.842	**7.808**
45	C.A. de Chillán	146	2º Juzgado Civil de Chillán	5.962	-	-	-	-	-	**5.962**	1.817	**7.779**
45	C.A. de Chillán	147	1º Juzgado de Letras de San Carlos	1.076	604	3	2.841	-	251	**4.775**	2.073	**6.848**
45	C.A. de Chillán	149	Juzgado de Letras de Yungay	587	474	-	1.708	-	77	**2.846**	1.503	**4.349**
45	C.A. de Chillán	150	Juzgado de Letras y Garantía de Bulnes	593	632	-	1.611	1.867	117	**4.820**	2.531	**7.351**
45	C.A. de Chillán	151	Juzgado de Letras y Garantía de Coelemu	218	193	-	689	524	53	**1.677**	1.060	**2.737**
45	C.A. de Chillán	152	Juzgado de Letras y Garantía de Quirihue	225	219	-	844	907	35	**2.230**	899	**3.129**
45	C.A. de Chillán	1072	Juzgado de Garantía de Chillán	-	-	-	-	11.146	-	**11.146**	2.259	**13.405**
45	C.A. de Chillán	1073	Juzgado de Garantía de Yungay	-	-	-	-	1.476	-	**1.476**	403	**1.879**

3.8. INGRESO DE CAUSAS POR COMPETENCIA EN TRIBUNALES DE PRIMERA INSTANCIA

AÑO 2018

COD. CORTE	GLS. CORTE	COD. TRIBUNAL	GLS. TRIBUNAL	CIVIL	COBRANZA	CRIMEN	FAMILIA	PENAL	REFORMA LABORAL	TOTAL INGRESOS	EXHORTOS INGRESADOS	Total general
45	C.A. de Chillán	1074	Juzgado de Garantía de San Carlos	-	-	-	-	2.331	-	**2.331**	517	**2.848**
45	C.A. de Chillán	1093	Tribunal de Juicio Oral en Lo Penal de Chillán	-	-	-	-	273	-	**273**	225	**498**
45	C.A. de Chillán	1281	Juzgado de Familia de Chillán	-	-	-	10.033	-	-	**10.033**	2.743	**12.776**
45	C.A. de Chillán	1342	Juzgado de Letras del Trabajo de Chillán	-	5.706	-	-	-	1.339	**7.045**	159	**7.204**
46	C.A. de Concepción	154	1º Juzgado de Letras de Los Ángeles	5.485	-	5	-	-	-	**5.490**	1.921	**7.411**
46	C.A. de Concepción	155	2º Juzgado de Letras de Los Ángeles	5.475	-	-	-	-	-	**5.475**	1.899	**7.374**
46	C.A. de Concepción	157	Juzgado de Letras y Garantía de Mulchén	443	252	-	1.052	894	35	**2.676**	1.088	**3.764**
46	C.A. de Concepción	158	Juzgado de Letras y Garantía de Nacimiento	409	330	-	1.238	724	31	**2.732**	1.830	**4.562**
46	C.A. de Concepción	159	Juzgado de Letras y Garantía de Laja	516	251	-	959	1.047	46	**2.819**	1.359	**4.178**
46	C.A. de Concepción	160	Juzgado de Letras y Garantía de Yumbel	206	119	-	-	1.049	33	**1.407**	571	**1.978**
46	C.A. de Concepción	161	1º Juzgado Civil de Concepción	9.107	-	38	-	-	-	**9.145**	3.220	**12.365**
46	C.A. de Concepción	162	2º Juzgado Civil de Concepción	9.104	-	-	-	-	-	**9.104**	3.160	**12.264**
46	C.A. de Concepción	163	3º Juzgado Civil de Concepción	9.107	-	-	-	-	-	**9.107**	3.158	**12.265**
46	C.A. de Concepción	179	1º Juzgado Civil de Talcahuano	4.597	-	-	-	-	-	**4.597**	2.515	**7.112**
46	C.A. de Concepción	180	2º Juzgado Civil de Talcahuano	4.601	-	-	-	-	-	**4.601**	2.515	**7.116**
46	C.A. de Concepción	187	Juzgado de Letras de Tomé	947	672	-	-	-	92	**1.711**	949	**2.660**
46	C.A. de Concepción	188	Juzgado de Letras y Garantía de Florida	119	72	-	296	256	12	**755**	544	**1.299**
46	C.A. de Concepción	189	Juzgado de Letras y Garantía de Santa Juana	114	76	-	504	416	10	**1.120**	1.453	**2.573**
46	C.A. de Concepción	190	Juzgado de Letras y Garantía de Lota	622	350	-	-	1.228	80	**2.280**	2.361	**4.641**
46	C.A. de Concepción	191	1º Juzgado de Letras de Coronel	1.183	989	-	-	-	202	**2.374**	1.091	**3.465**
46	C.A. de Concepción	192	2º Juzgado de Letras de Coronel	1.227	774	-	-	-	199	**2.200**	1.091	**3.291**
46	C.A. de Concepción	193	Juzgado de Letras y Garantía de Lebu	542	493	3	1.669	1.389	66	**4.162**	1.970	**6.132**
46	C.A. de Concepción	194	Juzgado de Letras de Arauco	566	514	-	1.089	-	47	**2.216**	2.300	**4.516**
46	C.A. de Concepción	195	Juzgado de Letras y Garantía de Curanilahue	451	269	-	1.463	877	49	**3.109**	3.071	**6.180**
46	C.A. de Concepción	196	Juzgado de Letras de Cañete	675	489	-	1.494	-	54	**2.712**	1.310	**4.022**
46	C.A. de Concepción	385	Juzgado de Letras y Garantía de Santa Bárbara	234	245	1	693	793	34	**2.000**	837	**2.837**
46	C.A. de Concepción	1075	Juzgado de Garantía de San Pedro de La Paz	-	-	-	-	2.558	-	**2.558**	1.134	**3.692**
46	C.A. de Concepción	1076	Juzgado de Garantía de Cañete	-	-	-	-	1.585	-	**1.585**	475	**2.060**
46	C.A. de Concepción	1077	Juzgado de Garantía de Arauco	-	-	-	-	1.601	-	**1.601**	328	**1.929**
46	C.A. de Concepción	1078	Juzgado de Garantía de Coronel	-	-	-	-	3.322	-	**3.322**	787	**4.109**
46	C.A. de Concepción	1079	Juzgado de Garantía de Tomé	-	-	-	-	1.498	-	**1.498**	294	**1.792**
46	C.A. de Concepción	1080	Juzgado de Garantía de Talcahuano	-	-	-	-	7.681	-	**7.681**	1.553	**9.234**
46	C.A. de Concepción	1081	Juzgado de Garantía de Chiguayante	-	-	-	-	2.143	-	**2.143**	527	**2.670**
46	C.A. de Concepción	1082	Juzgado de Garantía de Concepción	-	-	-	-	12.909	-	**12.909**	2.821	**15.730**
46	C.A. de Concepción	1083	Juzgado de Garantía de Los Ángeles	-	-	-	-	7.616	-	**7.616**	1.816	**9.432**
46	C.A. de Concepción	1094	Tribunal de Juicio Oral en Lo Penal de Concepción	-	-	-	-	472	-	**472**	859	**1.331**
46	C.A. de Concepción	1152	Juzgado de Letras y Garantía de Cabrero	356	314	-	1.048	1.154	40	**2.912**	1.651	**4.563**
46	C.A. de Concepción	1282	Juzgado de Familia de Concepción	-	-	-	15.567	-	-	**15.567**	5.038	**20.605**
46	C.A. de Concepción	1283	Juzgado de Familia de Coronel	-	-	-	6.732	-	-	**6.732**	1.368	**8.100**
46	C.A. de Concepción	1284	Juzgado de Familia de Los Ángeles	-	-	-	6.611	-	-	**6.611**	1.674	**8.285**
46	C.A. de Concepción	1285	Juzgado de Familia de Talcahuano	-	-	-	8.149	-	-	**8.149**	939	**9.088**

3.8. INGRESO DE CAUSAS POR COMPETENCIA EN TRIBUNALES DE PRIMERA INSTANCIA

AÑO 2018

COD. CORTE	GLS. CORTE	COD. TRIBUNAL	GLS. TRIBUNAL	CIVIL	COBRANZA	CRIMEN	FAMILIA	PENAL	REFORMA LABORAL	TOTAL INGRESOS	EXHORTOS INGRESADOS	Total general
46	C.A. de Concepción	1286	Juzgado de Familia de Tomé	-	-	-	2.228	-	-	**2.228**	1.247	**3.475**
46	C.A. de Concepción	1287	Juzgado de Familia de Yumbel	-	-	-	880	-	-	**880**	439	**1.319**
46	C.A. de Concepción	1325	Tribunal Oral en Lo Penal de Los Ángeles	-	-	-	-	98	-	**98**	214	**312**
46	C.A. de Concepción	1326	Tribunal Oral en Lo Penal de Cañete	-	-	-	-	72	-	**72**	105	**177**
46	C.A. de Concepción	1332	Juzgado de Cobranza Laboral y Previsional de Concepción	-	20.663	-	-	-	-	**20.663**	555	**21.218**
46	C.A. de Concepción	1343	Juzgado de Letras del Trabajo de Concepción	-	-	-	-	-	4.291	**4.291**	-	**4.291**
46	C.A. de Concepción	1359	Juzgado de Letras del Trabajo de Los Ángeles	-	5.567	-	-	-	1.014	**6.581**	119	**6.700**
50	C.A. de Temuco	197	1º Juzgado Civil de Temuco	6.993	-	5	-	-	-	**6.998**	2.330	**9.328**
50	C.A. de Temuco	198	2º Juzgado Civil de Temuco	6.993	-	-	-	-	-	**6.993**	2.288	**9.281**
50	C.A. de Temuco	204	1º Juzgado de Letras de Angol	1.155	984	-	-	-	215	**2.354**	1.478	**3.832**
50	C.A. de Temuco	206	Juzgado de Letras y Garantía de Collipulli	318	355	-	992	1.496	63	**3.224**	1.482	**4.706**
50	C.A. de Temuco	207	Juzgado de Letras y Garantía de Traiguén	238	258	-	840	826	37	**2.199**	1.116	**3.315**
50	C.A. de Temuco	208	Juzgado de Letras de Victoria	1.148	427	-	1.032	-	66	**2.673**	1.053	**3.726**
50	C.A. de Temuco	209	Juzgado de Letras y Garantía de Curacautin	373	208	-	813	869	26	**2.289**	865	**3.154**
50	C.A. de Temuco	210	Juzgado de Letras de Loncoche	207	242	1	962	-	67	**1.479**	870	**2.349**
50	C.A. de Temuco	211	Juzgado de Letras de Pitrufquén	403	518	-	1.385	-	77	**2.383**	1.348	**3.731**
50	C.A. de Temuco	212	Juzgado de Letras de Villarrica	948	781	-	2.198	-	139	**4.066**	1.984	**6.050**
50	C.A. de Temuco	213	Juzgado de Letras de Nueva Imperial	462	387	-	2.153	-	76	**3.078**	1.463	**4.541**
50	C.A. de Temuco	214	Juzgado de Letras y Garantía de Pucón	577	572	-	1.152	1.764	155	**4.220**	1.635	**5.855**
50	C.A. de Temuco	215	Juzgado de Letras de Lautaro	642	910	-	2.037	-	114	**3.703**	1.600	**5.303**
50	C.A. de Temuco	216	Juzgado de Letras y Garantía de Carahue	289	192	-	1.093	1.359	39	**2.972**	1.161	**4.133**
50	C.A. de Temuco	406	3º Juzgado Civil de Temuco	6.991	-	-	-	-	-	**6.991**	2.286	**9.277**
50	C.A. de Temuco	934	Tribunal de Juicio Oral en Lo Penal de Temuco	-	-	-	-	187	-	**187**	481	**668**
50	C.A. de Temuco	935	Tribunal de Juicio Oral en Lo Penal de Angol	-	-	-	-	86	-	**86**	120	**206**
50	C.A. de Temuco	936	Tribunal de Juicio Oral en Lo Penal de Villarrica	-	-	-	-	47	-	**47**	85	**132**
50	C.A. de Temuco	937	Juzgado de Garantía de Temuco	-	-	-	-	12.806	-	**12.806**	3.230	**16.036**
50	C.A. de Temuco	938	Juzgado de Garantía de Pitrufquén	-	-	-	-	1.879	-	**1.879**	530	**2.409**
50	C.A. de Temuco	939	Juzgado de Garantía de Villarrica	-	-	-	-	1.977	-	**1.977**	600	**2.577**
50	C.A. de Temuco	940	Juzgado de Garantía de Angol	-	-	-	-	2.828	-	**2.828**	701	**3.529**
50	C.A. de Temuco	941	Juzgado de Garantía de Victoria	-	-	-	-	1.313	-	**1.313**	339	**1.652**
50	C.A. de Temuco	942	Juzgado de Garantía de Nueva Imperial	-	-	-	-	2.064	-	**2.064**	439	**2.503**
50	C.A. de Temuco	943	Juzgado de Garantía de Lautaro	-	-	-	-	1.711	-	**1.711**	517	**2.228**
50	C.A. de Temuco	944	Juzgado de Garantía de Loncoche	-	-	-	-	927	-	**927**	333	**1.260**
50	C.A. de Temuco	946	Juzgado de Letras y Garantía de Toltén	133	33	-	343	224	8	**741**	331	**1.072**
50	C.A. de Temuco	947	Juzgado de Letras y Garantía de Purén	131	147	-	589	687	12	**1.566**	870	**2.436**
50	C.A. de Temuco	1288	Juzgado de Familia de Angol	-	-	-	2.992	-	-	**2.992**	1.447	**4.439**
50	C.A. de Temuco	1289	Juzgado de Familia de Temuco	-	-	-	13.349	-	-	**13.349**	2.407	**15.756**
50	C.A. de Temuco	1344	Juzgado de Letras del Trabajo de Temuco	-	11.265	-	-	-	2.407	**13.672**	431	**14.103**
55	C.A. de Valdivia	220	1º Juzgado Civil de Valdivia	4.232	-	-	-	-	-	**4.232**	1.911	**6.143**
55	C.A. de Valdivia	221	2º Juzgado Civil de Valdivia	4.235	-	-	-	-	-	**4.235**	1.921	**6.156**
55	C.A. de Valdivia	222	Juzgado de Letras de Mariquina	555	705	3	1.885	-	79	**3.227**	1.911	**5.138**

3.8. INGRESO DE CAUSAS POR COMPETENCIA EN TRIBUNALES DE PRIMERA INSTANCIA

AÑO 2018

COD. CORTE	GLS. CORTE	COD. TRIBUNAL	GLS. TRIBUNAL	CIVIL	COBRANZA	CRIMEN	FAMILIA	PENAL	REFORMA LABORAL	TOTAL INGRESOS	EXHORTOS INGRESADOS	Total general
55	C.A. de Valdivia	223	Juzgado de Letras y Garantía de Paillaco	342	226	1	1.214	774	58	**2.615**	1.313	**3.928**
55	C.A. de Valdivia	224	Juzgado de Letras de Los Lagos	416	590	-	1.653	-	96	**2.755**	1.125	**3.880**
55	C.A. de Valdivia	225	Juzgado de Letras y Garantía de Panguipulli	416	329	-	1.237	1.352	85	**3.419**	1.491	**4.910**
55	C.A. de Valdivia	226	Juzgado de Letras y Garantía de La Unión	919	780	-	1.688	1.121	95	**4.603**	1.927	**6.530**
55	C.A. de Valdivia	227	Juzgado de Letras y Garantía de Rio Bueno	709	516	-	1.634	1.354	72	**4.285**	2.183	**6.468**
55	C.A. de Valdivia	229	1º Juzgado de Letras de Osorno	4.462	-	-	-	-	-	**4.462**	2.907	**7.369**
55	C.A. de Valdivia	230	2º Juzgado de Letras de Osorno	4.455	-	-	-	-	-	**4.455**	2.902	**7.357**
55	C.A. de Valdivia	233	Juzgado de Letras de Rio Negro	568	-	-	983	-	-	**1.551**	927	**2.478**
55	C.A. de Valdivia	1084	Juzgado de Garantía de Valdivia	-	-	-	-	8.282	-	**8.282**	1.850	**10.132**
55	C.A. de Valdivia	1085	Juzgado de Garantía de Mariquina	-	-	-	-	1.191	-	**1.191**	438	**1.629**
55	C.A. de Valdivia	1086	Juzgado de Garantía de Los Lagos	-	-	-	-	1.332	-	**1.332**	475	**1.807**
55	C.A. de Valdivia	1087	Juzgado de Garantía de Río Negro	-	-	-	-	1.181	-	**1.181**	490	**1.671**
55	C.A. de Valdivia	1088	Juzgado de Garantía de Osorno	-	-	-	-	6.332	-	**6.332**	1.854	**8.186**
55	C.A. de Valdivia	1095	Tribunal de Juicio Oral en Lo Penal de Valdivia	-	-	-	-	326	-	**326**	227	**553**
55	C.A. de Valdivia	1251	Tribunal de Juicio Oral en Lo Penal de Osorno	-	-	-	-	137	-	**137**	159	**296**
55	C.A. de Valdivia	1290	Juzgado de Familia de Osorno	-	-	-	7.254	-	-	**7.254**	3.045	**10.299**
55	C.A. de Valdivia	1291	Juzgado de Familia de Valdivia	-	-	-	6.888	-	-	**6.888**	1.556	**8.444**
55	C.A. de Valdivia	1345	Juzgado de Letras del Trabajo de Valdivia	-	4.241	-	-	-	1.016	**5.257**	97	**5.354**
55	C.A. de Valdivia	1360	Juzgado de Letras del Trabajo de Osorno	-	5.870	-	-	-	774	**6.644**	94	**6.738**
56	C.A. de Puerto Montt	237	1º Juzgado Civil de Puerto Montt	6.519	-	-	-	-	-	**6.519**	3.164	**9.683**
56	C.A. de Puerto Montt	238	1º Juzgado de Letras de Puerto Varas	3.211	2.320	-	-	-	231	**5.762**	2.075	**7.837**
56	C.A. de Puerto Montt	240	Juzgado de Letras y Garantía de Calbuco	341	317	1	1.234	1.214	43	**3.150**	1.342	**4.492**
56	C.A. de Puerto Montt	241	Juzgado de Letras y Garantía de Maullín	137	74	-	396	368	10	**985**	450	**1.435**
56	C.A. de Puerto Montt	242	Juzgado de Letras de Castro	3.072	-	-	-	-	-	**3.072**	1.449	**4.521**
56	C.A. de Puerto Montt	243	Juzgado de Letras de Ancud	862	477	1	-	-	87	**1.427**	1.194	**2.621**
56	C.A. de Puerto Montt	244	Juzgado de Letras y Garantía de Achao	69	58	-	348	295	5	**775**	308	**1.083**
56	C.A. de Puerto Montt	245	Juzgado de Letras y Garantía de Chaitén	216	90	-	214	312	15	**847**	387	**1.234**
56	C.A. de Puerto Montt	659	Juzgado de Letras y Garantía de Los Muermos	139	111	-	541	422	11	**1.224**	602	**1.826**
56	C.A. de Puerto Montt	662	Juzgado de Letras y Garantía de Quellón	409	-	-	1.128	1.073	-	**2.610**	1.553	**4.163**
56	C.A. de Puerto Montt	1012	2º Juzgado Civil de Puerto Montt	6.496	-	-	-	-	-	**6.496**	3.130	**9.626**
56	C.A. de Puerto Montt	1013	Juzgado de Letras y Garantía de Hualaihue	89	67	-	319	268	4	**747**	342	**1.089**
56	C.A. de Puerto Montt	1089	Juzgado de Garantía de Castro	-	-	-	-	2.969	-	**2.969**	513	**3.482**
56	C.A. de Puerto Montt	1090	Juzgado de Garantía de Puerto Montt	-	-	-	-	10.580	-	**10.580**	1.934	**12.514**
56	C.A. de Puerto Montt	1091	Juzgado de Garantía de Puerto Varas	-	-	-	-	3.082	-	**3.082**	1.079	**4.161**
56	C.A. de Puerto Montt	1092	Juzgado de Garantía de Ancud	-	-	-	-	1.472	-	**1.472**	391	**1.863**
56	C.A. de Puerto Montt	1096	Tribunal de Juicio Oral en Lo Penal Puerto Montt	-	-	-	-	134	-	**134**	435	**569**
56	C.A. de Puerto Montt	1292	Juzgado de Familia de Ancud	-	-	-	1.945	-	-	**1.945**	638	**2.583**
56	C.A. de Puerto Montt	1293	Juzgado de Familia de Castro	-	-	-	3.513	-	-	**3.513**	872	**4.385**
56	C.A. de Puerto Montt	1294	Juzgado de Familia de Puerto Montt	-	-	-	10.090	-	-	**10.090**	2.933	**13.023**
56	C.A. de Puerto Montt	1295	Juzgado de Familia de Puerto Varas	-	-	-	3.734	-	-	**3.734**	1.605	**5.339**
56	C.A. de Puerto Montt	1328	Tribunal Oral en Lo Penal de Castro	-	-	-	-	69	-	**69**	87	**156**

3.8. INGRESO DE CAUSAS POR COMPETENCIA EN TRIBUNALES DE PRIMERA INSTANCIA

AÑO 2018

COD. CORTE	GLS. CORTE	COD. TRIBUNAL	GLS. TRIBUNAL	CIVIL	COBRANZA	CRIMEN	FAMILIA	PENAL	REFORMA LABORAL	TOTAL INGRESOS	EXHORTOS INGRESADOS	Total general
56	C.A. de Puerto Montt	1346	Juzgado de Letras del Trabajo de Puerto Montt	-	7.557	-	-	-	1.465	**9.022**	209	**9.231**
56	C.A. de Puerto Montt	1361	Juzgado de Letras del Trabajo de Castro	-	1.060	-	-	-	431	**1.491**	31	**1.522**
60	C.A. de Coyhaique	246	1º Juzgado de Letras de Coyhaique	3.102	-	1	-	-	-	**3.103**	1.221	**4.324**
60	C.A. de Coyhaique	248	Juzgado de Letras y Garantía de Puerto Aysén	943	385	-	1.265	1.296	86	**3.975**	1.047	**5.022**
60	C.A. de Coyhaique	249	Juzgado de Letras y Garantía de Chile Chico	136	64	-	279	224	7	**710**	356	**1.066**
60	C.A. de Coyhaique	250	Juzgado de Letras y Garantía de Cochrane	35	39	-	179	188	5	**446**	276	**722**
60	C.A. de Coyhaique	990	Tribunal de Juicio Oral en Lo Penal de Coyhaique	-	-	-	-	129	-	**129**	180	**309**
60	C.A. de Coyhaique	994	Juzgado de Garantía de Coyhaique	-	-	-	-	3.471	-	**3.471**	585	**4.056**
60	C.A. de Coyhaique	996	Juzgado de Letras y Garantía de Puerto Cisnes	234	74	-	315	408	41	**1.072**	362	**1.434**
60	C.A. de Coyhaique	1296	Juzgado de Familia de Coyhaique	-	-	-	3.134	-	-	**3.134**	631	**3.765**
60	C.A. de Coyhaique	1362	Juzgado de Letras del Trabajo de Coyhaique	-	974	-	-	-	256	**1.230**	32	**1.262**
61	C.A. de Punta Arenas	253	1º Juzgado de Letras de Punta Arenas	2.351	-	-	-	-	-	**2.351**	648	**2.999**
61	C.A. de Punta Arenas	254	2º Juzgado de Letras de Punta Arenas	2.351	-	4	-	-	-	**2.355**	648	**3.003**
61	C.A. de Punta Arenas	255	3º Juzgado de Letras de Punta Arenas	2.352	-	-	-	-	-	**2.352**	647	**2.999**
61	C.A. de Punta Arenas	257	Juzgado de Letras y Garantía de Puerto Natales	402	278	-	887	767	76	**2.410**	1.462	**3.872**
61	C.A. de Punta Arenas	258	Juzgado de Letras y Garantía de Porvenir	100	77	-	352	386	22	**937**	563	**1.500**
61	C.A. de Punta Arenas	991	Tribunal de Juicio Oral en Lo Penal Punta Arenas	-	-	-	-	167	-	**167**	109	**276**
61	C.A. de Punta Arenas	995	Juzgado de Garantía de Punta Arenas	-	-	-	-	4.167	-	**4.167**	674	**4.841**
61	C.A. de Punta Arenas	1297	Juzgado de Familia de Punta Arenas	-	-	-	4.620	-	-	**4.620**	1.353	**5.973**
61	C.A. de Punta Arenas	1347	Juzgado de Letras del Trabajo de Punta Arenas	-	2.284	-	-	-	411	**2.695**	37	**2.732**
61	C.A. de Punta Arenas	1502	Juzgado de Letras y Garantía de Cabo de Hornos	18	7	-	83	38	-	**146**	198	**344**
90	C.A. de Santiago	259	1º Juzgado Civil de Santiago	42.710	-	-	-	-	-	**42.710**	1.086	**43.796**
90	C.A. de Santiago	260	2º Juzgado Civil de Santiago	42.734	-	-	-	-	-	**42.734**	1.002	**43.736**
90	C.A. de Santiago	261	3º Juzgado Civil de Santiago	42.723	-	-	-	-	-	**42.723**	1.000	**43.723**
90	C.A. de Santiago	262	4º Juzgado Civil de Santiago	42.710	-	-	-	-	-	**42.710**	1.001	**43.711**
90	C.A. de Santiago	263	5º Juzgado Civil de Santiago	42.730	-	-	-	-	-	**42.730**	1.003	**43.733**
90	C.A. de Santiago	264	6º Juzgado Civil de Santiago	42.706	-	-	-	-	-	**42.706**	1.008	**43.714**
90	C.A. de Santiago	265	7º Juzgado Civil de Santiago	42.707	-	-	-	-	-	**42.707**	1.002	**43.709**
90	C.A. de Santiago	266	8º Juzgado Civil de Santiago	42.741	-	-	-	-	-	**42.741**	1.002	**43.743**
90	C.A. de Santiago	267	9º Juzgado Civil de Santiago	42.704	-	-	-	-	-	**42.704**	1.002	**43.706**
90	C.A. de Santiago	268	10º Juzgado Civil de Santiago	42.710	-	-	-	-	-	**42.710**	998	**43.708**
90	C.A. de Santiago	269	11º Juzgado Civil de Santiago	42.711	-	-	-	-	-	**42.711**	1.006	**43.717**
90	C.A. de Santiago	270	12º Juzgado Civil de Santiago	42.709	-	-	-	-	-	**42.709**	1.000	**43.709**
90	C.A. de Santiago	271	13º Juzgado Civil de Santiago	42.724	-	-	-	-	-	**42.724**	1.002	**43.726**
90	C.A. de Santiago	272	14º Juzgado Civil de Santiago	42.714	-	-	-	-	-	**42.714**	999	**43.713**
90	C.A. de Santiago	273	15º Juzgado Civil de Santiago	42.713	-	-	-	-	-	**42.713**	1.004	**43.717**
90	C.A. de Santiago	274	16º Juzgado Civil de Santiago	42.719	-	-	-	-	-	**42.719**	1.002	**43.721**
90	C.A. de Santiago	275	17º Juzgado Civil de Santiago	42.730	-	-	-	-	-	**42.730**	1.004	**43.734**
90	C.A. de Santiago	276	18º Juzgado Civil de Santiago	42.710	-	-	-	-	-	**42.710**	1.002	**43.712**
90	C.A. de Santiago	277	19º Juzgado Civil de Santiago	42.707	-	-	-	-	-	**42.707**	996	**43.703**
90	C.A. de Santiago	278	20º Juzgado Civil de Santiago	42.708	-	-	-	-	-	**42.708**	1.000	**43.708**

3.8. INGRESO DE CAUSAS POR COMPETENCIA EN TRIBUNALES DE PRIMERA INSTANCIA

AÑO 2018

COD. CORTE	GLS. CORTE	COD. TRIBUNAL	GLS. TRIBUNAL	CIVIL	COBRANZA	CRIMEN	FAMILIA	PENAL	REFORMA LABORAL	TOTAL INGRESOS	EXHORTOS INGRESADOS	Total general
90	C.A. de Santiago	279	21º Juzgado Civil de Santiago	42.721	-	-	-	-	-	**42.721**	1.001	**43.722**
90	C.A. de Santiago	280	22º Juzgado Civil de Santiago	42.756	-	-	-	-	-	**42.756**	1.001	**43.757**
90	C.A. de Santiago	281	23º Juzgado Civil de Santiago	42.711	-	-	-	-	-	**42.711**	1.004	**43.715**
90	C.A. de Santiago	282	24º Juzgado Civil de Santiago	42.706	-	-	-	-	-	**42.706**	1.003	**43.709**
90	C.A. de Santiago	283	25º Juzgado Civil de Santiago	42.713	-	-	-	-	-	**42.713**	1.002	**43.715**
90	C.A. de Santiago	284	26º Juzgado Civil de Santiago	42.703	-	-	-	-	-	**42.703**	1.002	**43.705**
90	C.A. de Santiago	285	27º Juzgado Civil de Santiago	42.709	-	-	-	-	-	**42.709**	1.005	**43.714**
90	C.A. de Santiago	286	28º Juzgado Civil de Santiago	42.715	-	-	-	-	-	**42.715**	1.000	**43.715**
90	C.A. de Santiago	287	29º Juzgado Civil de Santiago	42.708	-	-	-	-	-	**42.708**	1.003	**43.711**
90	C.A. de Santiago	288	30º Juzgado Civil de Santiago	43.034	-	-	-	-	-	**43.034**	1.002	**44.036**
90	C.A. de Santiago	323	34º Juzgado del Crimen de Santiago	-	-	111	-	-	-	**111**	651	**762**
90	C.A. de Santiago	387	Juzgado de Letras de Colina	8.737	4.930	-	-	-	1.055	**14.722**	8.002	**22.724**
90	C.A. de Santiago	1220	1º Juzgado de Garantía de Santiago	-	-	-	-	7.434	-	**7.434**	702	**8.136**
90	C.A. de Santiago	1221	2º Juzgado de Garantía de Santiago	-	-	-	-	15.198	-	**15.198**	2.198	**17.396**
90	C.A. de Santiago	1222	3º Juzgado de Garantía de Santiago	-	-	-	-	8.952	-	**8.952**	5.619	**14.571**
90	C.A. de Santiago	1223	4º Juzgado de Garantía de Santiago	-	-	-	-	11.925	-	**11.925**	560	**12.485**
90	C.A. de Santiago	1224	5º Juzgado de Garantía de Santiago	-	-	-	-	5.059	-	**5.059**	2.209	**7.268**
90	C.A. de Santiago	1225	6º Juzgado de Garantía de Santiago	-	-	-	-	9.964	-	**9.964**	2.239	**12.203**
90	C.A. de Santiago	1226	7º Juzgado de Garantía de Santiago	-	-	-	-	23.511	-	**23.511**	2.001	**25.512**
90	C.A. de Santiago	1227	8º Juzgado de Garantía de Santiago	-	-	-	-	10.087	-	**10.087**	1.773	**11.860**
90	C.A. de Santiago	1228	9º Juzgado de Garantía de Santiago	-	-	-	-	12.017	-	**12.017**	2.836	**14.853**
90	C.A. de Santiago	1232	13º Juzgado de Garantía de Santiago	-	-	-	-	7.036	-	**7.036**	1.185	**8.221**
90	C.A. de Santiago	1233	14º Juzgado de Garantía de Santiago	-	-	-	-	10.634	-	**10.634**	884	**11.518**
90	C.A. de Santiago	1235	Juzgado de Garantía de Colina	-	-	-	-	9.841	-	**9.841**	4.037	**13.878**
90	C.A. de Santiago	1244	1º Tribunal de Juicio Oral en Lo Penal de Santiago	-	-	-	-	261	-	**261**	504	**765**
90	C.A. de Santiago	1245	2º Tribunal de Juicio Oral en Lo Penal de Santiago	-	-	-	-	622	-	**622**	822	**1.444**
90	C.A. de Santiago	1246	3º Tribunal de Juicio Oral en Lo Penal de Santiago	-	-	-	-	378	-	**378**	728	**1.106**
90	C.A. de Santiago	1247	4º Tribunal de Juicio Oral en Lo Penal de Santiago	-	-	-	-	650	-	**650**	121	**771**
90	C.A. de Santiago	1248	5º Tribunal de Juicio Oral en Lo Penal de Santiago	-	-	-	-	263	-	**263**	250	**513**
90	C.A. de Santiago	1250	7º Tribunal de Juicio Oral en Lo Penal de Santiago	-	-	-	-	442	-	**442**	395	**837**
90	C.A. de Santiago	1298	1º Juzgado de Familia de Santiago	-	-	-	17.675	-	-	**17.675**	4.463	**22.138**
90	C.A. de Santiago	1299	2º Juzgado de Familia de Santiago	-	-	-	17.757	-	-	**17.757**	3.572	**21.329**
90	C.A. de Santiago	1300	3º Juzgado de Familia de Santiago	-	-	-	18.595	-	-	**18.595**	3.777	**22.372**
90	C.A. de Santiago	1301	4º Juzgado de Familia de Santiago	-	-	-	16.950	-	-	**16.950**	4.246	**21.196**
90	C.A. de Santiago	1302	Juzgado de Familia de Colina	-	-	-	7.232	-	-	**7.232**	1.563	**8.795**
90	C.A. de Santiago	1303	Juzgado de Familia de Pudahuel	-	-	-	22.803	-	-	**22.803**	3.546	**26.349**
90	C.A. de Santiago	1321	Tribunal de Juicio Oral en Lo Penal Colina	-	-	-	-	189	-	**189**	291	**480**
90	C.A. de Santiago	1329	Juzgado de Cobranza Laboral y Previsional de Santiago	-	141.499	-	-	-	-	**141.499**	3.743	**145.242**
90	C.A. de Santiago	1348	1º Juzgado de Letras del Trabajo de Santiago	-	-	-	-	-	14.971	**14.971**	7	**14.978**
90	C.A. de Santiago	1349	2º Juzgado de Letras del Trabajo de Santiago	-	-	-	-	-	14.964	**14.964**	1	**14.965**
90	C.A. de Santiago	1385	Centro de Medidas Cautelares	-	-	-	32.536	-	-	**32.536**	4.007	**36.543**

3.8. INGRESO DE CAUSAS POR COMPETENCIA EN TRIBUNALES DE PRIMERA INSTANCIA

AÑO 2018

COD. CORTE	GLS. CORTE	COD. TRIBUNAL	GLS. TRIBUNAL	CIVIL	COBRANZA	CRIMEN	FAMILIA	PENAL	REFORMA LABORAL	TOTAL INGRESOS	EXHORTOS INGRESADOS	Total general
91	C.A. de San Miguel	343	1º Juzgado Civil de San Miguel	8.722	-	47	-	-	-	**8.769**	13.421	**22.190**
91	C.A. de San Miguel	344	2º Juzgado Civil de San Miguel	8.674	-	-	-	-	-	**8.674**	13.352	**22.026**
91	C.A. de San Miguel	345	3º Juzgado Civil de San Miguel	8.666	-	-	-	-	-	**8.666**	13.362	**22.028**
91	C.A. de San Miguel	364	1º Juzgado Civil de Puente Alto	20.698	-	-	-	-	-	**20.698**	25.291	**45.989**
91	C.A. de San Miguel	373	1º Juzgado de Letras de Talagante	2.230	1.204	10	-	-	149	**3.593**	2.532	**6.125**
91	C.A. de San Miguel	374	2º Juzgado de Letras de Talagante	2.232	952	-	-	-	149	**3.333**	2.531	**5.864**
91	C.A. de San Miguel	375	1º Juzgado de Letras de Melipilla	5.343	2.538	1	-	-	357	**8.239**	3.541	**11.780**
91	C.A. de San Miguel	377	1º Juzgado de Letras de Buin	2.416	1.688	1	-	-	248	**4.353**	2.886	**7.239**
91	C.A. de San Miguel	378	2º Juzgado de Letras de Buin	2.422	1.397	-	-	-	246	**4.065**	2.872	**6.937**
91	C.A. de San Miguel	388	Juzgado de Letras de Peñaflor	4.855	2.278	-	-	-	283	**7.416**	5.192	**12.608**
91	C.A. de San Miguel	390	4º Juzgado Civil de San Miguel	8.667	-	-	-	-	-	**8.667**	13.363	**22.030**
91	C.A. de San Miguel	400	1º Juzgado de Letras de San Bernardo	6.480	-	-	-	-	-	**6.480**	7.279	**13.759**
91	C.A. de San Miguel	401	2º Juzgado de Letras de San Bernardo	6.499	-	-	-	-	-	**6.499**	7.300	**13.799**
91	C.A. de San Miguel	1229	10º Juzgado de Garantía de Santiago	-	-	-	-	5.064	-	**5.064**	1.147	**6.211**
91	C.A. de San Miguel	1230	11º Juzgado de Garantía de Santiago	-	-	-	-	12.192	-	**12.192**	2.317	**14.509**
91	C.A. de San Miguel	1231	12º Juzgado de Garantía de Santiago	-	-	-	-	6.494	-	**6.494**	1.097	**7.591**
91	C.A. de San Miguel	1234	15º Juzgado de Garantía de Santiago	-	-	-	-	7.688	-	**7.688**	1.943	**9.631**
91	C.A. de San Miguel	1236	Juzgado de Garantía de Puente Alto	-	-	-	-	17.262	-	**17.262**	3.738	**21.000**
91	C.A. de San Miguel	1237	Juzgado de Garantía de San Bernardo	-	-	-	-	15.647	-	**15.647**	5.448	**21.095**
91	C.A. de San Miguel	1238	Juzgado de Garantía de Melipilla	-	-	-	-	5.764	-	**5.764**	1.415	**7.179**
91	C.A. de San Miguel	1239	Juzgado de Garantía de Curacaví	-	-	-	-	1.811	-	**1.811**	616	**2.427**
91	C.A. de San Miguel	1240	Juzgado de Garantía de Talagante	-	-	-	-	7.046	-	**7.046**	3.830	**10.876**
91	C.A. de San Miguel	1249	6º Tribunal de Juicio Oral en Lo Penal de San Miguel	-	-	-	-	715	-	**715**	341	**1.056**
91	C.A. de San Miguel	1304	1º Juzgado de Familia de San Miguel	-	-	-	15.649	-	-	**15.649**	2.111	**17.760**
91	C.A. de San Miguel	1305	2º Juzgado de Familia de San Miguel	-	-	-	15.885	-	-	**15.885**	2.702	**18.587**
91	C.A. de San Miguel	1306	Juzgado de Familia de Buin	-	-	-	5.385	-	-	**5.385**	2.283	**7.668**
91	C.A. de San Miguel	1307	Juzgado de Familia de Melipilla	-	-	-	5.032	-	-	**5.032**	2.391	**7.423**
91	C.A. de San Miguel	1308	Juzgado de Familia de Peñaflor	-	-	-	5.068	-	-	**5.068**	2.740	**7.808**
91	C.A. de San Miguel	1309	Juzgado de Familia de Puente Alto	-	-	-	19.683	-	-	**19.683**	3.069	**22.752**
91	C.A. de San Miguel	1310	Juzgado de Familia de San Bernardo	-	-	-	12.991	-	-	**12.991**	1.791	**14.782**
91	C.A. de San Miguel	1311	Juzgado de Familia de Talagante	-	-	-	4.883	-	-	**4.883**	1.325	**6.208**
91	C.A. de San Miguel	1320	Tribunal de Juicio Oral en Lo Penal Talagante	-	-	-	-	285	-	**285**	309	**594**
91	C.A. de San Miguel	1322	Tribunal de Juicio Oral en Lo Penal Puente Alto	-	-	-	-	258	-	**258**	185	**443**
91	C.A. de San Miguel	1323	Tribunal de Juicio Oral en Lo Penal San Bernardo	-	-	-	-	490	-	**490**	713	**1.203**
91	C.A. de San Miguel	1330	Juzgado de Cobranza Laboral y Previsional de San Miguel	-	18.612	-	-	-	-	**18.612**	1.407	**20.019**
91	C.A. de San Miguel	1351	Juzgado de Letras del Trabajo de San Miguel	-	-	-	-	2.089	-	**2.089**	-	**2.089**
91	C.A. de San Miguel	1352	Juzgado de Letras del Trabajo de San Bernardo	-	6.538	-	-	1.341	-	**7.879**	618	**8.497**
91	C.A. de San Miguel	1355	Tribunal de Juicio Oral en Lo Penal de Melipilla	-	-	-	118	-	-	**118**	176	**294**
91	C.A. de San Miguel	1363	Juzgado de Letras del Trabajo de Puente Alto	-	6.373	-	-	887	-	**7.260**	382	**7.642**
			Total general	**1.845.642**	**415.544**	**278**	**602.541**	**606.975**	**78.839**	**3.549.819**	**685.181**	**4.235.000**

CORPORACIÓN ADMINISTRATIVA DEL PODER JUDICIAL DIRECTOR

CORPORACIÓN ADMINISTRATIVA DEL PODER JUDICIAL JEFE DEPTO. DESARROLLO INSTITUCIONAL

CORPORACIÓN ADMINISTRATIVA DEL PODER JUDICIAL SUBDEPTO. DE ESTADISTICAS

3.9. INGRESO DE CAUSAS CIVILES POR PROCEDIMIENTO EN TRIBUNALES DE PRIMERA INSTANCIA COMPARACIÓN 2018 - 2017

PROCEDIMIENTO	AÑOS		VARIACIÓN % 2018 RESPECTO AL 2017
	2018	2017	
EJECUTIVO	898.110	909.014	-1,2%
GESTIONES PREPARATORIAS Y MEDIDAS PREJUDICIALES	654.779	630.152	3,9%
ORDINARIO	151.624	85.633	77,1%
PROCEDIMIENTO CONCURSAL	9.165	6.646	37,9%
QUIEBRAS	2	0	-
SUMARIO	46.155	45.392	1,7%
VOLUNTARIO	85.807	82.400	4,1%
TOTAL CAUSAS	**1.845.642**	**1.759.237**	**4,9%**

Ingreso total año 2018 1.845.642, con un aumento del 4,9% respecto al año anterior.

CORPORACION ADMINISTRATIVA DEL PODER JUDICIAL
DIRECTOR

CORPORACION ADMINISTRATIVA DEL PODER JUDICIAL
JEFE DEPTO. DESARROLLO INSTITUCIONAL

CORPORACION ADMINISTRATIVA DEL PODER JUDICIAL
SUBDEPTO. DE ESTADISTICAS

3.10. INGRESO DE CAUSAS CIVILES POR PROCEDIMIENTO EJECUTIVO EN TRIBUNALES DE PRIMERA INSTANCIA

COMPARACIÓN 2018-2017

COD. MATERIA	MATERIA	AÑOS		VARIACIÓN % 2018 RESPECTO AÑO 2017
		2018	2017	
C07	Pagaré, Cobro de	819.790	799.852	2,5%
R01	Prenda Sin Desplazamiento, Realización	7.706	12.266	-37,2%
C17	Obligación de Dar, Cumplimiento	22.989	23.008	-0,1%
O06	Otros Ejecutivos	21.427	45.453	-52,9%
A08	Hipotecaria, Acción Según Ley de Bancos	9.619	11.695	-17,8%
C12	Tributarias Obligaciones,Cobro En Dinero	8.130	7.313	11,2%
C06	Letra de Cambio, Cobro de	1.921	1.874	2,5%
A05	Hipotecaria, Acción	1.742	1.653	5,4%
U16	Bienes Raíces,Remate Por No Pago Contribuciones	1.036	1.539	-32,7%
R03	Prenda Compraventa Cosa Mueble,Realización	0	91	-100,0%
C25	Cobro de Gastos Comunes	1.462	1.076	35,9%
C18	Obligación de Hacer, Cumplimiento	458	539	-15,0%
C04	Cheque, Cobro de	425	678	-37,3%
C23	Factura, Cobro De	433	500	-13,4%
U14	Minas,Remate De,Por No Pago de Patentes	152	178	-14,6%
C26	Sentencia Judicial, Cobro Ejecutivo De	573	656	-12,7%
A03	Desposeímiento, Acción de	55	101	-45,5%
R21	Concesion Minera, Remate	5	3	66,7%
A07	Hipotecaria, Acción Según Ley Corvi	86	83	3,6%
C19	Obligación de No Hacer, Cumplimiento	5	18	-72,2%
R20	Otras Prendas, Realización De	0	174	-100,0%
R05	Prenda Ordinaria, Realización	96	259	-62,9%
R02	Prenda Agraria, Realización	0	1	-100,0%
R04	Prenda Industrial, Realización	0	4	-100,0%
	TOTAL CAUSAS	**898.110**	**909.014**	**-1,2%**

CORPORACION ADMINISTRATIVA DEL PODER JUDICIAL ★ DIRECTOR

CORPORACION ADMINISTRATIVA DEL PODER JUDICIAL ★ JEFE DEPTO. DESARROLLO INSTITUCIONAL

CORPORACION ADMINISTRATIVA DEL PODER JUDICIAL ★ SUBDEPTO. DE ESTADISTICAS

3.11. INGRESO DE CAUSAS CIVILES POR PROCEDIMIENTO ORDINARIO EN TRIBUNALES DE PRIMERA INSTANCIA COMPARACIÓN 2018-2017

COD. MATERIA	MATERIA	AÑOS		VARIACIÓN % 2018 RESPECTO 2017
		2018	2017	
C08	Pesos, Cobro de	118.731	59.682	**98,9%**
P18	Prescripcion, Extincion de Acciones, Adquisiciones de Derechos Y Otras Acciones	13.594	9.285	**46,4%**
I03	Perjuicios, Indemnización de	5.978	5.901	**1,3%**
O01	Otros Ordinarios	1.703	1.764	**-3,5%**
R15	Contrato, Resolución de	4.586	2.463	**86,2%**
I09	Demencia, Interdiccion Por	1.211	1.357	**-10,8%**
C16	Contrato, Cumplimiento de	1.429	1.317	**8,5%**
R12	Reivindicación	998	944	**5,7%**
N08	Contrato, Nulidad de	941	790	**19,1%**
U01	Acto Administrativo, Nulidad de	299	208	**43,8%**
P08	Hacienda,Proced.Cuantía Superior Art.. 749 C.P.C	478	302	**58,3%**
L01	Ley Indígena (Art. 56 de La Ley 19.253)	219	165	**32,7%**
P03	Herencia, Petición de	239	190	**25,8%**
C24	Mutuo de Dinero, Cobro De	76	91	**-16,5%**
A02	Simulación, Acción de	131	134	**-2,2%**
L02	Ley 20.609 Contra La Discriminación	70	72	**-2,8%**
I18	Indemnización de Perjuicios Transporte Terrestre	187	210	**-11,0%**
U04	Lesión Enorme, Acción de Rescisión Por	99	104	**-4,8%**
A09	Revocatorias, Acción Pauliana	93	64	**45,3%**
N11	Testamento, Nulidad de	51	44	**15,9%**
A04	Desposeímiento, Acción Ordinaria de	10	18	**-44,4%**
A34	Pagaré, Acción Cambiaria Ordinaria	176	124	**41,9%**
P07	Hacienda,Proced.Cuantía Inferior Art. 749 C.P.C.	112	107	**4,7%**
A06	Hipotecaria, Acción	8	14	**-42,9%**
R11	Testamento, Reforma de	37	26	**42,3%**
R18	Pensiones, Reliquidación de	6	14	**-57,1%**
U02	Cheque, Acción Ordinaria de Cobro	85	148	**-42,6%**
I15	Disipacion, Interdiccion Por	31	36	**-13,9%**
O04	Sumario Ordinario	4	12	**-66,7%**
N09	Expropiación, Nulidad de	3	5	**-40,0%**
D05	Jubilar, Derecho Y Cobro de Pensiones	6	6	**0,0%**
A10	Hijo, Accion Reclamacion Estado	6	2	**200,0%**
I17	Indemnización de Perjuicios Transporte Aéreo	25	32	**-21,9%**
U03	Letra, Acción Cambiaria Ordinaria	2	2	**0,0%**
	TOTAL CAUSAS	**151.624**	**85.633**	**77,1%**

CORPORACION ADMINISTRATIVA DEL PODER JUDICIAL DIRECTOR

CORPORACION ADMINISTRATIVA DEL PODER JUDICIAL JEFE DEPTO. DESARROLLO INSTITUCIONAL

CORPORACION ADMINISTRATIVA DEL PODER JUDICIAL SUBDEPTO. DE ESTADISTICAS

3.12. INGRESOS DE CAUSAS CIVILES POR PROCEDIMIENTO EN TRIBUNALES DE PRIMERA INSTANCIA
AÑOS 2006 - 2018

PROCEDIMIENTO	2006	2007	2008	2009	2010	2011	2012	2013	2014	2015	2016	2017	2018
EJECUTIVO	743.935	875.644	1.019.695	1.221.104	865.571	839.742	811.092	590.534	712.391	845.588	876.286	909.014	898.110
GESTIONES PREPARATORIAS Y MEDIDAS PREJUDICIALES	254.651	391.825	517.882	516.650	603.804	1.024.129	597.716	586.219	881.252	1.123.900	1.079.316	630.152	654.779
ORDINARIO	23.634	55.837	39.749	40.504	49.085	55.036	50.993	65.747	89.353	149.633	144.556	85.633	151.624
PARTICULARES	410	412	460	453	775	152	-	-	-	15	23	-	-
PROCEDIMIENTO CONCURSAL	-	-	-	-	-	-	-	-	126	1.350	4.083	6.646	9.165
QUIEBRAS	353	379	453	467	368	354	331	380	423	6	-	-	2
SUMARIO	31.243	33.625	36.979	38.114	37.942	39.687	40.380	40.953	41.828	41.578	40.113	45.392	46.155
VIOLENCIA INTRAFAMILIAR	163	3	3	5			-	-	-	-	-	-	-
VOLUNTARIO	69.239	82.976	85.423	78.377	98.458	104.704	83.262	82.634	76.539	71.993	76.024	82.400	85.807
Total general	**1.123.628**	**1.440.701**	**1.700.644**	**1.895.674**	**1.656.003**	**2.063.804**	**1.583.774**	**1.366.467**	**1.801.912**	**2.234.063**	**2.220.401**	**1.759.237**	**1.845.642**

CORPORACIÓN ADMINISTRATIVA DEL PODER JUDICIAL
DIRECTOR

CORPORACIÓN ADMINISTRATIVA DEL PODER JUDICIAL
JEFE DEPTO. DESARROLLO INSTITUCIONAL

CORPORACIÓN ADMINISTRATIVA DEL PODER JUDICIAL
SUBDEPTO. DE ESTADISTICAS

3.13. TÉRMINO DE CAUSAS EN TRIBUNALES DE PRIMERA INSTANCIA COMPARACIÓN 2018-2017

COMPETENCIA	AÑOS		VARIACIÓN % 2018 RESPECTO AÑO 2017
	2018	2017	
CIVIL	1.326.920	1.281.202	3,6%
COBRANZA*	213.839	200.637	6,6%
CRIMEN	1.957	2.774	-29,5%
FAMILIA	486.248	475.296	2,3%
LABORAL ANTIGUO	7	21	-66,7%
MENORES	10	3	233,3%
PROCESAL PENAL	675.548	657.203	2,8%
REFORMA LABORAL	72.836	69.048	5,5%
TOTAL CAUSAS	2.777.365	2.686.184	3,4%

* Se rectifica la cifra de término en Cobranza, año 2017

Término total año 2018 2.777.365, con un aumento del 3,4% respecto al año anterior.

COMPETENCIA PENAL	2018	2017	VARIACIÓN % 2018 RESPECTO AÑO 2017
CRIMEN	1.957	2.774	-29,5%
PROCESAL PENAL	675.548	657.203	2,8%
TOTAL	677.505	659.977	2,7%

COMPETENCIA LABORAL Y COBRANZA PREVISIONAL Y REFORMA LABORAL	2018	2017	VARIACIÓN % 2018 RESPECTO AÑO 2017
LABORAL ANTIGUO	7	21	-66,7%
REFORMA LABORAL	72.836	69.048	5,5%
COBRANZA*	213.839	200.637	6,6%
TOTAL	286.682	269.706	6,3%

* Se rectifica la cifra de término en Cobranza, año 2017

CORPORACION ADMINISTRATIVA DEL PODER JUDICIAL DIRECTOR

CORPORACION ADMINISTRATIVA DEL PODER JUDICIAL JEFE DEPTO. DESARROLLO INSTITUCIONAL

CORPORACION ADMINISTRATIVA DEL PODER JUDICIAL SUBDEPTO. DE ESTADISTICAS

3.14. PARTICIPACIÓN EN TÉRMINOS DE CAUSAS POR COMPETENCIA EN TRIBUNALES DE PRIMERA INSTANCIA
AÑO 2018

MATERIA	2018	PARTICIPACIÓN %
CIVIL	1.326.920	47,78%
COBRANZA	213.839	7,70%
CRIMEN	1.957	0,07%
FAMILIA	486.248	17,51%
LABORAL ANTIGUO	7	0,00%
MENORES	10	0,00%
PROCESAL PENAL	675.548	24,32%
REFORMA LABORAL	72.836	2,62%
TOTAL CAUSAS	**2.777.365**	**100,00%**

CORPORACION ADMINISTRATIVA DEL PODER JUDICIAL
DIRECTOR

CORPORACION ADMINISTRATIVA DEL PODER JUDICIAL
JEFE DEPTO. DESARROLLO INSTITUCIONAL

CORPORACION ADMINISTRATIVA DEL PODER JUDICIAL
SUBDEPTO. DE ESTADISTICAS

3.15. TRIBUNALES PRIMERA INSTANCIA
GRÁFICO PARTICIPACIÓN TÉRMINO DE CAUSAS POR COMPETENCIA

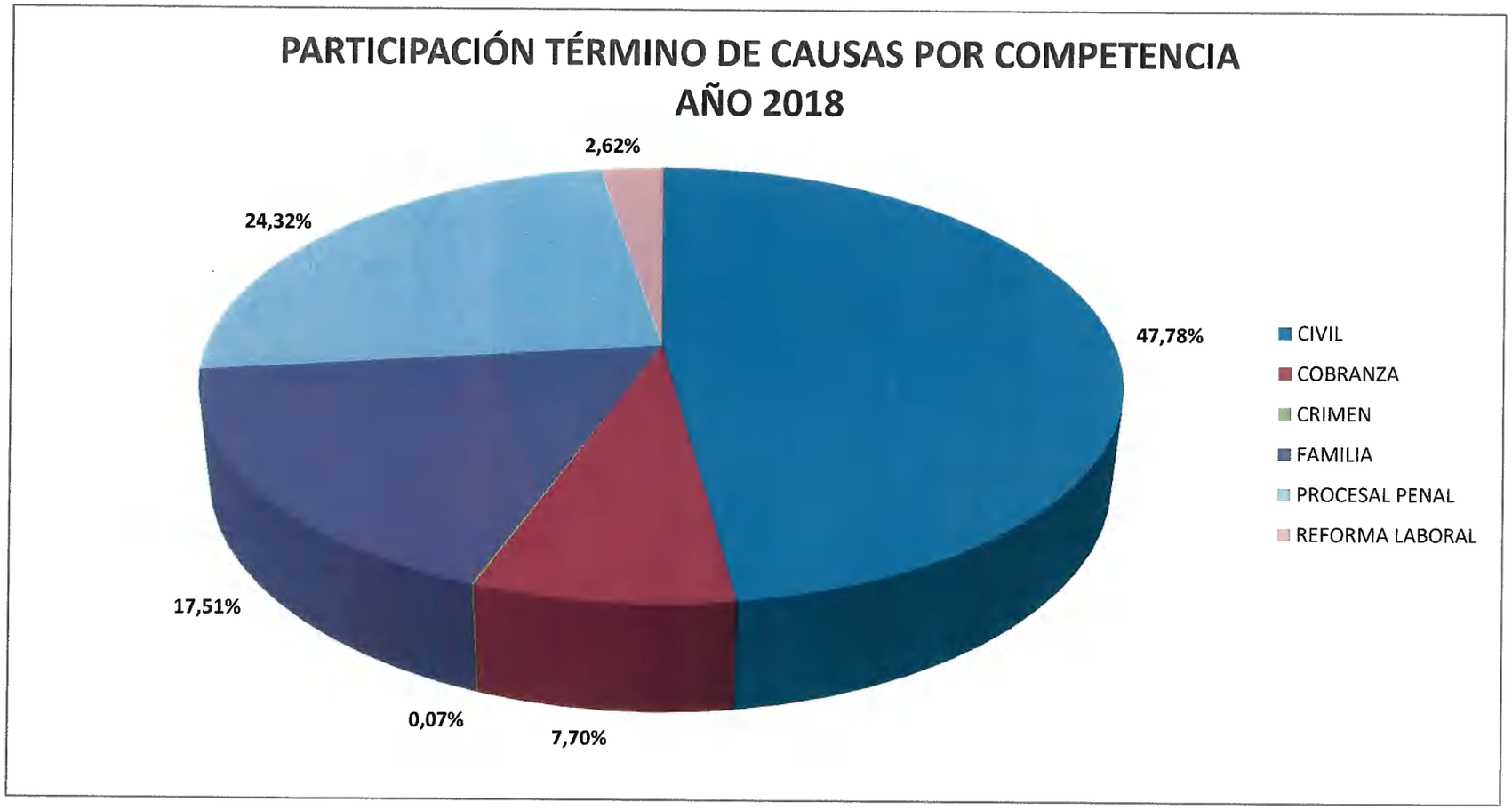

CORPORACIÓN ADMINISTRATIVA DEL PODER JUDICIAL DIRECTOR

CORPORACIÓN ADMINISTRATIVA DEL PODER JUDICIAL JEFE DEPTO DESARROLLO INSTITUCIONAL

CORPORACIÓN ADMINISTRATIVA DEL PODER JUDICIAL SUBDEPTO. DE ESTADISTICAS

3.16.TÉRMINO DE CAUSAS POR COMPETENCIA EN TRIBUNALES DE PRIMERA INSTANCIA

AÑO 2018

COD. CORTE	GLS. CORTE	COD. TRIBUNAL	GLS. TRIBUNAL	CIVIL	COBRANZA	CRIMEN	FAMILIA	LABORAL ANTIGUO	MENORES	PENAL	REFORMA LABORAL	TOTAL TÉRMINOS
10	C.A. de Arica	2	1º Juzgado de Letras de Arica	1.713	-	-	-	-	-	-	-	**1.713**
10	C.A. de Arica	3	2º Juzgado de Letras de Arica	1.784	-	3	-	-	-	-	-	**1.787**
10	C.A. de Arica	4	3º Juzgado de Letras de Arica	1.770	-	-	-	-	-	-	-	**1.770**
10	C.A. de Arica	988	Tribunal de Juicio Oral en Lo Penal de Arica	-	-	-	-	-	-	482	-	**482**
10	C.A. de Arica	992	Juzgado de Garantía de Arica	-	-	-	-	-	-	11.387	-	**11.387**
10	C.A. de Arica	1252	Juzgado de Familia de Arica	-	-	-	8.524	-	-	-	-	**8.524**
10	C.A. de Arica	1333	Juzgado de Letras del Trabajo de Arica	-	1.562	-	-	-	-	-	657	**2.219**
11	C.A. de Iquique	6	Juzgado de Letras y Garantía de Pozo Almonte	3.285	155	-	686	-	-	1.941	66	**6.133**
11	C.A. de Iquique	9	1º Juzgado de Letras de Iquique	2.520	-	18	-	-	-	-	-	**2.538**
11	C.A. de Iquique	10	2º Juzgado de Letras de Iquique	2.419	-	15	-	-	-	-	-	**2.434**
11	C.A. de Iquique	11	3º Juzgado de Letras de Iquique	2.181	-	18	-	-	-	-	-	**2.199**
11	C.A. de Iquique	989	Tribunal de Juicio Oral en Lo Penal de Iquique	-	-	-	-	-	-	855	-	**855**
11	C.A. de Iquique	993	Juzgado de Garantía de Iquique	-	-	-	-	-	-	10.301	-	**10.301**
11	C.A. de Iquique	1253	Juzgado de Familia de Iquique	-	-	-	6.929	-	-	-	-	**6.929**
11	C.A. de Iquique	1334	Juzgado de Letras del Trabajo de Iquique	-	4.008	-	-	-	-	-	1.585	**5.593**
11	C.A. de Iquique	1500	Juzgado de Letras y Garantía de Alto Hospicio	-	295	-	2.936	-	-	4.338	191	**7.760**
15	C.A. de Antofagasta	13	Juzgado de Letras de Tocopilla	353	369	-	1.108	-	-	-	44	**1.874**
15	C.A. de Antofagasta	14	Juzgado de Letras y Garantía de María Elena	856	96	-	193	-	-	275	21	**1.441**
15	C.A. de Antofagasta	16	1º Juzgado de Letras de Calama	2.723	-	-	-	-	-	-	-	**2.723**
15	C.A. de Antofagasta	17	2º Juzgado de Letras de Calama	2.558	-	-	-	-	-	-	-	**2.558**
15	C.A. de Antofagasta	26	Juzgado de Letras y Garantía de Taltal	1.421	218	-	553	-	-	1.154	18	**3.364**
15	C.A. de Antofagasta	658	3º Juzgado de Letras de Calama	2.616	-	-	-	-	-	-	-	**2.616**
15	C.A. de Antofagasta	948	Tribunal de Juicio Oral en Lo Penal de Calama	-	-	-	-	-	-	269	-	**269**
15	C.A. de Antofagasta	949	Tribunal de Juicio Oral en Lo Penal de Antofagasta	-	-	-	-	-	-	582	-	**582**
15	C.A. de Antofagasta	950	Juzgado de Garantía de Tocopilla	-	-	-	-	-	-	1.511	-	**1.511**
15	C.A. de Antofagasta	951	Juzgado de Garantía de Calama	-	-	-	-	-	-	7.124	-	**7.124**
15	C.A. de Antofagasta	952	Juzgado de Garantía de Antofagasta	-	-	-	-	-	-	17.064	-	**17.064**
15	C.A. de Antofagasta	1041	1º Juzgado de Letras Civil de Antofagasta	3.095	-	-	-	-	-	-	-	**3.095**
15	C.A. de Antofagasta	1042	2º Juzgado de Letras Civil de Antofagasta	3.271	-	-	-	-	-	-	-	**3.271**
15	C.A. de Antofagasta	1043	3º Juzgado de Letras Civil de Antofagasta	3.314	-	-	-	-	-	-	-	**3.314**
15	C.A. de Antofagasta	1044	4º Juzgado de Letras Civil de Antofagasta	3.289	-	-	-	-	-	-	-	**3.289**
15	C.A. de Antofagasta	1254	Juzgado de Familia de Antofagasta	-	-	-	13.034	-	-	-	-	**13.034**
15	C.A. de Antofagasta	1255	Juzgado de Familia de Calama	-	-	-	6.975	-	-	-	-	**6.975**

3.16.TÉRMINO DE CAUSAS POR COMPETENCIA EN TRIBUNALES DE PRIMERA INSTANCIA

AÑO 2018

COD. CORTE	GLS. CORTE	COD. TRIBUNAL	GLS. TRIBUNAL	CIVIL	COBRANZA	CRIMEN	FAMILIA	LABORAL ANTIGUO	MENORES	PENAL	REFORMA LABORAL	TOTAL TÉRMINOS
15	C.A. de Antofagasta	1335	Juzgado de Letras del Trabajo de Antofagasta	-	7.243	-	-	-	-	-	2.571	**9.814**
15	C.A. de Antofagasta	1357	Juzgado de Letras del Trabajo de Calama	-	3.058	-	-	-	-	-	871	**3.929**
15	C.A. de Antofagasta	1501	Juzgado de Letras y Garantía de Mejillones	142	129	-	667	-	-	524	78	**1.540**
20	C.A. de Copiapó	27	Juzgado de Letras y Garantía de Chañaral	980	98	-	466	-	-	1.022	38	**2.604**
20	C.A. de Copiapó	29	Juzgado de Letras de Diego de Almagro	1.603	150	1	394	-	-	-	42	**2.190**
20	C.A. de Copiapó	31	1º Juzgado de Letras de Copiapó	2.010	-	2	-	-	-	-	-	**2.012**
20	C.A. de Copiapó	32	2º Juzgado de Letras de Copiapó	3.492	-	-	-	-	-	-	-	**3.492**
20	C.A. de Copiapó	33	3º Juzgado de Letras de Copiapó	4.742	-	1	-	-	-	-	-	**4.743**
20	C.A. de Copiapó	34	Juzgado de Letras y Garantía de Freirina	665	108	-	599	-	-	754	28	**2.154**
20	C.A. de Copiapó	36	1º Juzgado de Letras de Vallenar	894	221	-	-	-	-	-	66	**1.181**
20	C.A. de Copiapó	37	2º Juzgado de Letras de Vallenar	735	328	1	-	-	-	-	64	**1.128**
20	C.A. de Copiapó	386	Juzgado de Letras y Garantía de Caldera	381	159	-	574	-	-	1.508	46	**2.668**
20	C.A. de Copiapó	926	4º Juzgado de Letras de Copiapó	4.752	-	-	-	-	-	-	-	**4.752**
20	C.A. de Copiapó	953	Tribunal de Juicio Oral en Lo Penal de Copiapó	-	-	-	-	-	-	187	-	**187**
20	C.A. de Copiapó	954	Juzgado de Garantía de Diego de Almagro	-	-	-	-	-	-	809	-	**809**
20	C.A. de Copiapó	955	Juzgado de Garantía de Copiapó	-	-	-	-	-	-	11.105	-	**11.105**
20	C.A. de Copiapó	956	Juzgado de Garantía de Vallenar	-	-	-	-	-	-	2.468	-	**2.468**
20	C.A. de Copiapó	1256	Juzgado de Familia de Copiapó	-	-	-	5.529	-	-	-	-	**5.529**
20	C.A. de Copiapó	1257	Juzgado de Familia de Vallenar	-	-	-	1.653	-	-	-	-	**1.653**
20	C.A. de Copiapó	1336	Juzgado de Letras del Trabajo de Copiapó	-	2.610	-	-	-	-	-	742	**3.352**
25	C.A. de La Serena	40	1º Juzgado de Letras de la Serena	2.395	-	-	-	-	-	-	-	**2.395**
25	C.A. de La Serena	41	2º Juzgado de Letras de la Serena	2.364	-	7	-	-	-	-	-	**2.371**
25	C.A. de La Serena	42	3º Juzgado de Letras de la Serena	2.454	-	-	-	-	-	-	-	**2.454**
25	C.A. de La Serena	43	1º Juzgado de Letras de Coquimbo	1.508	-	-	-	-	-	-	-	**1.508**
25	C.A. de La Serena	44	2º Juzgado de Letras de Coquimbo	1.473	-	-	-	-	-	-	-	**1.473**
25	C.A. de La Serena	45	3º Juzgado de Letras de Coquimbo	1.602	-	-	-	-	-	-	-	**1.602**
25	C.A. de La Serena	46	Juzgado de Letras de Vicuña	648	429	-	876	-	-	-	49	**2.002**
25	C.A. de La Serena	47	Juzgado de Letras y Garantía de Andacollo	140	201	-	286	-	-	410	8	**1.045**
25	C.A. de La Serena	48	1º Juzgado de Letras de Ovalle	741	493	-	-	-	-	-	103	**1.337**
25	C.A. de La Serena	49	2º Juzgado de Letras de Ovalle	1.030	416	-	-	-	-	-	121	**1.567**
25	C.A. de La Serena	50	3º Juzgado de Letras de Ovalle	828	352	-	-	-	-	-	129	**1.309**
25	C.A. de La Serena	51	Juzgado de Letras y Garantía de Combarbalá	201	39	-	319	-	-	387	12	**958**
25	C.A. de La Serena	52	Juzgado de Letras de Illapel	947	527	-	1.148	-	-	-	91	**2.713**

3.16.TÉRMINO DE CAUSAS POR COMPETENCIA EN TRIBUNALES DE PRIMERA INSTANCIA

AÑO 2018

COD. CORTE	GLS. CORTE	COD. TRIBUNAL	GLS. TRIBUNAL	CIVIL	COBRANZA	CRIMEN	FAMILIA	LABORAL ANTIGUO	MENORES	PENAL	REFORMA LABORAL	TOTAL TÉRMINOS
25	C.A. de La Serena	53	Juzgado de Letras y Garantía de Los Vilos	300	170	-	727	-	-	1.065	34	**2.296**
25	C.A. de La Serena	927	Tribunal de Juicio Oral en Lo Penal de La Serena	-	-	-	-	-	-	281	-	**281**
25	C.A. de La Serena	928	Tribunal de Juicio Oral en Lo Penal de Ovalle	-	-	-	-	-	-	228	-	**228**
25	C.A. de La Serena	929	Juzgado de Garantía de La Serena	-	-	-	-	-	-	11.690	-	**11.690**
25	C.A. de La Serena	930	Juzgado de Garantía de Coquimbo	-	-	-	-	-	-	8.166	-	**8.166**
25	C.A. de La Serena	931	Juzgado de Garantía de Vicuña	-	-	-	-	-	-	1.403	-	**1.403**
25	C.A. de La Serena	932	Juzgado de Garantía de Ovalle	-	-	-	-	-	-	4.144	-	**4.144**
25	C.A. de La Serena	933	Juzgado de Garantía de Illapel	-	-	-	-	-	-	1.818	-	**1.818**
25	C.A. de La Serena	1258	Juzgado de Familia de Coquimbo	-	-	-	6.904	-	-	-	-	**6.904**
25	C.A. de La Serena	1259	Juzgado de Familia de La Serena	-	-	-	6.183	-	-	-	-	**6.183**
25	C.A. de La Serena	1260	Juzgado de Familia de Ovalle	-	-	-	3.565	-	-	-	-	**3.565**
25	C.A. de La Serena	1337	Juzgado de Letras del Trabajo de La Serena	-	7.103	-	-	-	-	-	1.461	**8.564**
30	C.A. de Valparaíso	54	1º Juzgado Civil de Valparaíso	1.781	-	-	-	-	-	-	-	**1.781**
30	C.A. de Valparaíso	55	2º Juzgado Civil de Valparaíso	1.814	-	-	-	-	-	-	-	**1.814**
30	C.A. de Valparaíso	56	3º Juzgado Civil de Valparaíso	1.691	-	-	-	-	-	-	-	**1.691**
30	C.A. de Valparaíso	57	1º Juzgado Civil de Viña del Mar	3.395	-	88	-	-	-	-	-	**3.483**
30	C.A. de Valparaíso	58	2º Juzgado Civil de Viña del Mar	3.388	-	-	-	-	-	-	-	**3.388**
30	C.A. de Valparaíso	59	4º Juzgado Civil de Valparaíso	2.017	-	-	-	-	-	-	-	**2.017**
30	C.A. de Valparaíso	60	5º Juzgado Civil de Valparaíso	1.841	-	-	-	-	-	-	-	**1.841**
30	C.A. de Valparaíso	61	3º Juzgado Civil de Viña del Mar	3.695	-	-	-	-	-	-	-	**3.695**
30	C.A. de Valparaíso	83	1º Juzgado de Letras de Quilpué	1.258	857	-	-	-	-	-	232	**2.347**
30	C.A. de Valparaíso	84	2º Juzgado de Letras de Quilpué	1.427	671	-	-	-	-	-	241	**2.339**
30	C.A. de Valparaíso	85	Juzgado de Letras de Villa Alemana	2.032	1.037	3	-	-	-	-	295	**3.367**
30	C.A. de Valparaíso	86	Juzgado de Letras de Casablanca	1.129	780	2	-	-	1	-	205	**2.117**
30	C.A. de Valparaíso	87	Juzgado de Letras de La Ligua	1.370	1.047	2	-	-	-	-	176	**2.595**
30	C.A. de Valparaíso	88	Juzgado de Letras y Garantía de Petorca	460	164	1	328	-	-	287	15	**1.255**
30	C.A. de Valparaíso	89	1º Juzgado de Letras de Los Andes	1.415	611	-	-	-	-	-	163	**2.189**
30	C.A. de Valparaíso	90	2º Juzgado de Letras de Los Andes	1.395	487	-	-	-	-	-	165	**2.047**
30	C.A. de Valparaíso	92	1º Juzgado de Letras de San Felipe	2.251	-	-	-	-	-	-	-	**2.251**
30	C.A. de Valparaíso	94	Juzgado de Letras y Garantía de Putaendo	294	122	-	538	-	-	439	39	**1.432**
30	C.A. de Valparaíso	96	1º Juzgado de Letras de Quillota	1.328	669	4	-	-	-	-	181	**2.182**
30	C.A. de Valparaíso	97	2º Juzgado de Letras de Quillota	1.340	674	-	-	-	-	-	180	**2.194**
30	C.A. de Valparaíso	98	Juzgado de Letras de Calera	1.644	664	1	-	1	-	-	185	**2.495**

3.16.TÉRMINO DE CAUSAS POR COMPETENCIA EN TRIBUNALES DE PRIMERA INSTANCIA

AÑO 2018

COD. CORTE	GLS. CORTE	COD. TRIBUNAL	GLS. TRIBUNAL	CIVIL	COBRANZA	CRIMEN	FAMILIA	LABORAL ANTIGUO	MENORES	PENAL	REFORMA LABORAL	TOTAL TÉRMINOS
30	C.A. de Valparaíso	99	Juzgado de Letras de Limache	968	557	3	-	-	-	-	160	**1.688**
30	C.A. de Valparaíso	101	1º Juzgado de Letras de San Antonio	1.165	739	11	-	-	-	-	248	**2.163**
30	C.A. de Valparaíso	102	2º Juzgado de Letras de San Antonio	895	549	-	-	-	-	-	199	**1.643**
30	C.A. de Valparaíso	103	Juzgado de Letras y Garantía de Isla de Pascua	100	52	-	351	-	-	588	24	**1.115**
30	C.A. de Valparaíso	660	Juzgado de Letras y Garantía de Quintero	816	590	-	1.175	-	-	1.982	157	**4.720**
30	C.A. de Valparaíso	1045	Juzgado de Garantía de Valparaíso	-	-	-	-	-	-	16.704	-	**16.704**
30	C.A. de Valparaíso	1046	Juzgado de Garantía de Viña del Mar	-	-	-	-	-	-	17.094	-	**17.094**
30	C.A. de Valparaíso	1047	Juzgado de Garantía de Quilpué	-	-	-	-	-	-	5.196	-	**5.196**
30	C.A. de Valparaíso	1048	Tribunal de Juicio Oral en Lo Penal Viña del Mar	-	-	-	-	-	-	549	-	**549**
30	C.A. de Valparaíso	1049	Juzgado de Garantía de San Antonio	-	-	-	-	-	-	8.381	-	**8.381**
30	C.A. de Valparaíso	1050	Juzgado de Garantía de Casablanca	-	-	-	-	-	-	878	-	**878**
30	C.A. de Valparaíso	1051	Juzgado de Garantía de La Ligua	-	-	-	-	-	-	2.751	-	**2.751**
30	C.A. de Valparaíso	1052	Juzgado de Garantía de San Felipe	-	-	-	-	-	-	4.785	-	**4.785**
30	C.A. de Valparaíso	1053	Tribunal de Juicio Oral en Lo Penal de Quillota	-	-	-	-	-	-	207	-	**207**
30	C.A. de Valparaíso	1054	Tribunal de Juicio Oral en Lo Penal de Valparaíso	-	-	-	-	-	-	635	-	**635**
30	C.A. de Valparaíso	1055	Juzgado de Garantía de Limache	-	-	-	-	-	-	2.385	-	**2.385**
30	C.A. de Valparaíso	1056	Juzgado de Garantía de La Calera	-	-	-	-	-	-	2.844	-	**2.844**
30	C.A. de Valparaíso	1057	Juzgado de Garantía de Quillota	-	-	-	-	-	-	3.575	-	**3.575**
30	C.A. de Valparaíso	1058	Tribunal de Juicio Oral en Lo Penal de Los Andes	-	-	-	-	-	-	63	-	**63**
30	C.A. de Valparaíso	1059	Tribunal de Juicio Oral en Lo Penal de San Felipe	-	-	-	-	-	-	125	-	**125**
30	C.A. de Valparaíso	1060	Juzgado de Garantía de Los Andes	-	-	-	-	-	-	3.894	-	**3.894**
30	C.A. de Valparaíso	1061	Juzgado de Garantía de Villa Alemana	-	-	-	-	-	-	3.991	-	**3.991**
30	C.A. de Valparaíso	1062	Tribunal de Juicio Oral en Lo Penal San Antonio	-	-	-	-	-	-	324	-	**324**
30	C.A. de Valparaíso	1261	Juzgado de Familia de Casablanca	-	-	-	2.231	-	-	-	-	**2.231**
30	C.A. de Valparaíso	1262	Juzgado de Familia de La Ligua	-	-	-	1.999	-	-	-	-	**1.999**
30	C.A. de Valparaíso	1263	Juzgado de Familia de Limache	-	-	-	2.193	-	-	-	-	**2.193**
30	C.A. de Valparaíso	1264	Juzgado de Familia de Los Andes	-	-	-	3.125	-	-	-	-	**3.125**
30	C.A. de Valparaíso	1265	Juzgado de Familia de Quillota	-	-	-	5.627	-	-	-	-	**5.627**
30	C.A. de Valparaíso	1266	Juzgado de Familia de Quilpué	-	-	-	4.138	-	-	-	-	**4.138**
30	C.A. de Valparaíso	1267	Juzgado de Familia de San Antonio	-	-	-	3.936	-	-	-	-	**3.936**
30	C.A. de Valparaíso	1268	Juzgado de Familia de San Felipe	-	-	-	3.920	-	-	-	-	**3.920**
30	C.A. de Valparaíso	1269	Juzgado de Familia de Valparaíso	-	-	-	9.965	-	-	-	-	**9.965**
30	C.A. de Valparaíso	1270	Juzgado de Familia de Villa Alemana	-	-	-	3.816	-	-	-	-	**3.816**

3.16.TÉRMINO DE CAUSAS POR COMPETENCIA EN TRIBUNALES DE PRIMERA INSTANCIA

AÑO 2018

COD. CORTE	GLS. CORTE	COD. TRIBUNAL	GLS. TRIBUNAL	CIVIL	COBRANZA	CRIMEN	FAMILIA	LABORAL ANTIGUO	MENORES	PENAL	REFORMA LABORAL	TOTAL TÉRMINOS
30	C.A. de Valparaíso	1271	Juzgado de Familia de Viña del Mar	-	-	-	10.529	-	-	-	-	**10.529**
30	C.A. de Valparaíso	1331	Juzgado de Cobranza Laboral y Previsional de Valparaíso	-	9.856	-	-	-	-	-	-	**9.856**
30	C.A. de Valparaíso	1338	Juzgado de Letras del Trabajo de Valparaíso	-	-	-	-	-	-	-	4.009	**4.009**
30	C.A. de Valparaíso	1358	Juzgado de Letras del Trabajo de San Felipe	-	1.358	-	-	-	-	-	405	**1.763**
35	C.A. de Rancagua	110	1º Juzgado Civil de Rancagua	5.680	-	-	-	-	-	-	-	**5.680**
35	C.A. de Rancagua	111	1º Juzgado de Letras de Rengo	1.403	1.071	-	-	-	-	-	288	**2.762**
35	C.A. de Rancagua	113	Juzgado de Letras de San Vicente	1.138	501	-	2.099	-	-	-	172	**3.910**
35	C.A. de Rancagua	114	1º Juzgado de Letras y Garantía de Peumo	440	242	-	1.136	-	-	1.312	91	**3.221**
35	C.A. de Rancagua	115	1º Juzgado de Letras de San Fernando	2.552	894	3	-	-	-	-	244	**3.693**
35	C.A. de Rancagua	116	2º Juzgado de Letras de San Fernando	2.653	628	-	-	-	-	-	226	**3.507**
35	C.A. de Rancagua	117	1º Juzgado de Letras de Santa Cruz	1.053	614	2	-	-	-	-	130	**1.799**
35	C.A. de Rancagua	119	Juzgado de Letras y Garantía de Pichilemu	193	200	4	580	-	-	1.318	35	**2.330**
35	C.A. de Rancagua	969	2º Juzgado Civil de Rancagua	5.747	-	-	-	-	-	-	-	**5.747**
35	C.A. de Rancagua	1063	Juzgado de Garantía de San Fernando	-	-	-	-	-	-	4.345	-	**4.345**
35	C.A. de Rancagua	1064	Tribunal de Juicio Oral en Lo Penal de Santa Cruz	-	-	-	-	-	-	106	-	**106**
35	C.A. de Rancagua	1065	Juzgado de Garantía de Santa Cruz	-	-	-	-	-	-	2.831	-	**2.831**
35	C.A. de Rancagua	1067	Juzgado de Garantía de Rengo	-	-	-	-	-	-	4.813	-	**4.813**
35	C.A. de Rancagua	1068	Tribunal de Juicio Oral en Lo Penal San Fernando	-	-	-	-	-	-	158	-	**158**
35	C.A. de Rancagua	1069	Juzgado de Garantía de Graneros	-	-	-	-	-	-	2.961	-	**2.961**
35	C.A. de Rancagua	1070	Juzgado de Garantía de Rancagua	-	-	-	-	-	-	15.242	-	**15.242**
35	C.A. de Rancagua	1071	Tribunal de Juicio Oral en Lo Penal de Rancagua	-	-	-	-	-	-	495	-	**495**
35	C.A. de Rancagua	1097	Juzgado de Garantía de San Vicente de Tagua-Tagua	-	-	-	-	-	-	2.807	-	**2.807**
35	C.A. de Rancagua	1150	Juzgado de Letras y Garantía de Litueche	197	79	-	355	-	-	485	21	**1.137**
35	C.A. de Rancagua	1151	Juzgado de Letras y Garantía de Peralillo	285	292	-	976	-	-	947	48	**2.548**
35	C.A. de Rancagua	1272	Juzgado de Familia de Rancagua	-	-	-	11.274	-	-	-	-	**11.274**
35	C.A. de Rancagua	1273	Juzgado de Familia de Rengo	-	-	-	3.140	-	-	-	-	**3.140**
35	C.A. de Rancagua	1274	Juzgado de Familia de San Fernando	-	-	-	4.932	-	-	-	-	**4.932**
35	C.A. de Rancagua	1275	Juzgado de Familia de Santa Cruz	-	-	-	1.810	-	-	-	-	**1.810**
35	C.A. de Rancagua	1339	Juzgado de Letras del Trabajo de Rancagua	-	5.300	-	-	-	-	-	1.592	**6.892**
40	C.A. de Talca	122	1º Juzgado de Letras de Talca	2.163	-	-	-	-	-	-	-	**2.163**
40	C.A. de Talca	123	2º Juzgado de Letras de Talca	1.765	-	-	-	-	-	-	-	**1.765**
40	C.A. de Talca	124	3º Juzgado de Letras de Talca	1.858	-	-	-	-	-	-	-	**1.858**
40	C.A. de Talca	125	4º Juzgado de Letras de Talca	1.922	-	7	-	-	-	-	-	**1.929**

3.16.TÉRMINO DE CAUSAS POR COMPETENCIA EN TRIBUNALES DE PRIMERA INSTANCIA

AÑO 2018

COD. CORTE	GLS. CORTE	COD. TRIBUNAL	GLS. TRIBUNAL	CIVIL	COBRANZA	CRIMEN	FAMILIA	LABORAL ANTIGUO	MENORES	PENAL	REFORMA LABORAL	TOTAL TÉRMINOS
40	C.A. de Talca	126	Juzgado de Letras de Constitución	870	678	-	-	-	-	-	170	**1.718**
40	C.A. de Talca	127	Juzgado de Letras y Garantía de Curepto	130	19	-	210	-	-	228	7	**594**
40	C.A. de Talca	129	1º Juzgado de Letras de Curicó	1.803	-	-	-	-	-	-	-	**1.803**
40	C.A. de Talca	130	2º Juzgado de Letras de Curicó	1.659	-	-	-	-	-	-	-	**1.659**
40	C.A. de Talca	132	Juzgado de Letras y Garantía de Licantén	204	145	-	480	-	-	807	42	**1.678**
40	C.A. de Talca	133	Juzgado de Letras de Molina	578	384	-	1.725	-	-	-	140	**2.827**
40	C.A. de Talca	135	1º Juzgado de Letras de Linares	1.384	777	-	-	-	-	-	180	**2.341**
40	C.A. de Talca	136	2º Juzgado de Letras de Linares	1.299	722	2	-	-	-	-	168	**2.191**
40	C.A. de Talca	138	Juzgado de Letras de San Javier	648	559	-	1.891	-	-	-	108	**3.206**
40	C.A. de Talca	139	Juzgado de Letras de Cauquenes	429	308	-	1.087	-	-	-	55	**1.879**
40	C.A. de Talca	140	Juzgado de Letras y Garantía de Chanco	85	52	-	371	-	-	605	13	**1.126**
40	C.A. de Talca	141	Juzgado de Letras de Parral	789	379	-	-	-	-	-	87	**1.255**
40	C.A. de Talca	957	Tribunal de Juicio Oral en Lo Penal de Curicó	-	-	-	-	-	-	233	-	**233**
40	C.A. de Talca	958	Tribunal de Juicio Oral en Lo Penal de Talca	-	-	-	-	-	-	365	-	**365**
40	C.A. de Talca	959	Tribunal de Juicio Oral en Lo Penal de Linares	-	-	-	-	-	-	125	-	**125**
40	C.A. de Talca	960	Tribunal de Juicio Oral en Lo Penal de Cauquenes	-	-	-	-	-	-	66	-	**66**
40	C.A. de Talca	961	Juzgado de Garantía de Curicó	-	-	-	-	-	-	7.312	-	**7.312**
40	C.A. de Talca	962	Juzgado de Garantía de Molina	-	-	-	-	-	-	2.391	-	**2.391**
40	C.A. de Talca	963	Juzgado de Garantía de Constitución	-	-	-	-	-	-	2.067	-	**2.067**
40	C.A. de Talca	964	Juzgado de Garantía de Talca	-	-	-	-	-	-	11.224	-	**11.224**
40	C.A. de Talca	965	Juzgado de Garantía de San Javier	-	-	-	-	-	-	2.831	-	**2.831**
40	C.A. de Talca	966	Juzgado de Garantía de Cauquenes	-	-	-	-	-	-	1.560	-	**1.560**
40	C.A. de Talca	967	Juzgado de Garantía de Linares	-	-	-	-	-	-	5.184	-	**5.184**
40	C.A. de Talca	968	Juzgado de Garantía de Parral	-	-	-	-	-	-	1.690	-	**1.690**
40	C.A. de Talca	1276	Juzgado de Familia de Constitución	-	-	-	1.707	-	-	-	-	**1.707**
40	C.A. de Talca	1277	Juzgado de Familia de Curicó	-	-	-	6.118	-	-	-	-	**6.118**
40	C.A. de Talca	1278	Juzgado de Familia de Linares	-	-	-	4.380	-	-	-	-	**4.380**
40	C.A. de Talca	1279	Juzgado de Familia de Parral	-	-	-	1.619	-	-	-	-	**1.619**
40	C.A. de Talca	1280	Juzgado de Familia de Talca	-	-	-	8.558	-	-	-	-	**8.558**
40	C.A. de Talca	1340	Juzgado de Letras del Trabajo de Curicó	-	4.003	-	-	-	-	-	904	**4.907**
40	C.A. de Talca	1341	Juzgado de Letras del Trabajo de Talca	-	4.586	-	-	-	-	-	1.580	**6.166**
45	C.A. de Chillán	145	1º Juzgado Civil de Chillán	2.081	-	-	-	-	-	-	-	**2.081**
45	C.A. de Chillán	146	2º Juzgado Civil de Chillán	2.282	-	-	-	-	-	-	-	**2.282**

3.16.TÉRMINO DE CAUSAS POR COMPETENCIA EN TRIBUNALES DE PRIMERA INSTANCIA

AÑO 2018

COD. CORTE	GLS. CORTE	COD. TRIBUNAL	GLS. TRIBUNAL	CIVIL	COBRANZA	CRIMEN	FAMILIA	LABORAL ANTIGUO	MENORES	PENAL	REFORMA LABORAL	TOTAL TÉRMINOS
45	C.A. de Chillán	147	1º Juzgado de Letras de San Carlos	462	338	2	2.402	-	-	-	221	**3.425**
45	C.A. de Chillán	149	Juzgado de Letras de Yungay	154	284	1	1.696	-	-	-	57	**2.192**
45	C.A. de Chillán	150	Juzgado de Letras y Garantía de Bulnes	320	414	-	1.330	-	-	1.707	112	**3.883**
45	C.A. de Chillán	151	Juzgado de Letras y Garantía de Coelemu	79	128	-	514	-	-	524	54	**1.299**
45	C.A. de Chillán	152	Juzgado de Letras y Garantía de Quirihue	84	144	-	601	-	-	1.069	59	**1.957**
45	C.A. de Chillán	1072	Juzgado de Garantía de Chillán	-	-	-	-	-	-	11.897	-	**11.897**
45	C.A. de Chillán	1073	Juzgado de Garantía de Yungay	-	-	-	-	-	-	1.489	-	**1.489**
45	C.A. de Chillán	1074	Juzgado de Garantía de San Carlos	-	-	-	-	-	-	2.529	-	**2.529**
45	C.A. de Chillán	1093	Tribunal de Juicio Oral en Lo Penal de Chillán	-	-	-	-	-	-	269	-	**269**
45	C.A. de Chillán	1281	Juzgado de Familia de Chillán	-	-	-	8.039	-	-	-	-	**8.039**
45	C.A. de Chillán	1342	Juzgado de Letras del Trabajo de Chillán	-	3.273	-	-	-	-	-	1.265	**4.538**
46	C.A. de Concepción	154	1º Juzgado de Letras de Los Ángeles	2.359	-	6	-	-	-	-	-	**2.365**
46	C.A. de Concepción	155	2º Juzgado de Letras de Los Ángeles	2.274	-	1	-	-	-	-	-	**2.275**
46	C.A. de Concepción	157	Juzgado de Letras y Garantía de Mulchén	149	114	-	904	-	-	1.055	35	**2.257**
46	C.A. de Concepción	158	Juzgado de Letras y Garantía de Nacimiento	204	205	6	924	-	-	641	20	**2.000**
46	C.A. de Concepción	159	Juzgado de Letras y Garantía de Laja	163	156	-	697	-	-	1.065	36	**2.117**
46	C.A. de Concepción	160	Juzgado de Letras y Garantía de Yumbel	83	96	-	-	-	-	1.011	32	**1.222**
46	C.A. de Concepción	161	1º Juzgado Civil de Concepción	5.003	-	38	-	-	-	-	-	**5.041**
46	C.A. de Concepción	162	2º Juzgado Civil de Concepción	4.363	-	-	-	-	-	-	-	**4.363**
46	C.A. de Concepción	163	3º Juzgado Civil de Concepción	4.314	-	-	-	-	-	-	-	**4.314**
46	C.A. de Concepción	179	1º Juzgado Civil de Talcahuano	2.002	-	-	-	-	-	-	-	**2.002**
46	C.A. de Concepción	180	2º Juzgado Civil de Talcahuano	2.154	-	-	-	-	-	-	-	**2.154**
46	C.A. de Concepción	187	Juzgado de Letras de Tomé	453	268	-	-	-	-	-	96	**817**
46	C.A. de Concepción	188	Juzgado de Letras y Garantía de Florida	82	28	-	239	-	-	248	14	**611**
46	C.A. de Concepción	189	Juzgado de Letras y Garantía de Santa Juana	80	53	-	413	-	-	435	10	**991**
46	C.A. de Concepción	190	Juzgado de Letras y Garantía de Lota	272	112	1	-	-	-	1.504	67	**1.956**
46	C.A. de Concepción	191	1º Juzgado de Letras de Coronel	508	603	-	-	-	-	-	209	**1.320**
46	C.A. de Concepción	192	2º Juzgado de Letras de Coronel	425	482	-	-	-	-	-	213	**1.120**
46	C.A. de Concepción	193	Juzgado de Letras y Garantía de Lebu	341	275	1	1.360	-	-	1.677	49	**3.703**
46	C.A. de Concepción	194	Juzgado de Letras de Arauco	313	383	-	860	-	-	-	60	**1.616**
46	C.A. de Concepción	195	Juzgado de Letras y Garantía de Curanilahue	209	149	-	1.112	-	-	1.052	38	**2.560**
46	C.A. de Concepción	196	Juzgado de Letras de Cañete	365	285	-	1.190	-	-	-	32	**1.872**
46	C.A. de Concepción	385	Juzgado de Letras y Garantía de Santa Bárbara	132	104	2	556	-	-	819	26	**1.639**

3.16.TÉRMINO DE CAUSAS POR COMPETENCIA EN TRIBUNALES DE PRIMERA INSTANCIA

AÑO 2018

COD. CORTE	GLS. CORTE	COD. TRIBUNAL	GLS. TRIBUNAL	CIVIL	COBRANZA	CRIMEN	FAMILIA	LABORAL ANTIGUO	MENORES	PENAL	REFORMA LABORAL	TOTAL TÉRMINOS
46	C.A. de Concepción	1075	Juzgado de Garantía de San Pedro de La Paz	-	-	-	-	-	-	3.097	-	**3.097**
46	C.A. de Concepción	1076	Juzgado de Garantía de Cañete	-	-	-	-	-	-	1.681	-	**1.681**
46	C.A. de Concepción	1077	Juzgado de Garantía de Arauco	-	-	-	-	-	-	1.643	-	**1.643**
46	C.A. de Concepción	1078	Juzgado de Garantía de Coronel	-	-	-	-	-	-	3.845	-	**3.845**
46	C.A. de Concepción	1079	Juzgado de Garantía de Tomé	-	-	-	-	-	-	1.730	-	**1.730**
46	C.A. de Concepción	1080	Juzgado de Garantía de Talcahuano	-	-	-	-	-	-	7.886	-	**7.886**
46	C.A. de Concepción	1081	Juzgado de Garantía de Chiguayante	-	-	-	-	-	-	2.507	-	**2.507**
46	C.A. de Concepción	1082	Juzgado de Garantía de Concepción	-	-	-	-	-	-	14.548	-	**14.548**
46	C.A. de Concepción	1083	Juzgado de Garantía de Los Ángeles	-	-	-	-	-	-	9.293	-	**9.293**
46	C.A. de Concepción	1094	Tribunal de Juicio Oral en Lo Penal de Concepción	-	-	-	-	-	-	547	-	**547**
46	C.A. de Concepción	1152	Juzgado de Letras y Garantía de Cabrero	161	199	-	839	-	-	1.223	46	**2.468**
46	C.A. de Concepción	1282	Juzgado de Familia de Concepción	-	-	-	12.803	-	-	-	-	**12.803**
46	C.A. de Concepción	1283	Juzgado de Familia de Coronel	-	-	-	5.890	-	-	-	-	**5.890**
46	C.A. de Concepción	1284	Juzgado de Familia de Los Ángeles	-	-	-	5.311	-	-	-	-	**5.311**
46	C.A. de Concepción	1285	Juzgado de Familia de Talcahuano	-	-	-	6.520	-	-	-	-	**6.520**
46	C.A. de Concepción	1286	Juzgado de Familia de Tomé	-	-	-	1.701	-	-	-	-	**1.701**
46	C.A. de Concepción	1287	Juzgado de Familia de Yumbel	-	-	-	729	-	-	-	-	**729**
46	C.A. de Concepción	1325	Tribunal Oral en Lo Penal de Los Ángeles	-	-	-	-	-	-	113	-	**113**
46	C.A. de Concepción	1326	Tribunal Oral en Lo Penal de Cañete	-	-	-	-	-	-	78	-	**78**
46	C.A. de Concepción	1332	Juzgado de Cobranza Laboral y Previsional de Concepción	-	11.696	-	-	-	-	-	-	**11.696**
46	C.A. de Concepción	1343	Juzgado de Letras del Trabajo de Concepción	-	-	-	-	-	-	-	3.858	**3.858**
46	C.A. de Concepción	1359	Juzgado de Letras del Trabajo de Los Ángeles	-	3.118	-	-	-	-	-	919	**4.037**
50	C.A. de Temuco	197	1º Juzgado Civil de Temuco	3.129	-	80	-	1	-	-	-	**3.210**
50	C.A. de Temuco	198	2º Juzgado Civil de Temuco	3.353	-	-	-	-	-	-	-	**3.353**
50	C.A. de Temuco	204	1º Juzgado de Letras de Angol	485	1.050	-	-	-	-	-	217	**1.752**
50	C.A. de Temuco	206	Juzgado de Letras y Garantía de Collipulli	128	266	-	752	-	-	1.562	52	**2.760**
50	C.A. de Temuco	207	Juzgado de Letras y Garantía de Traiguén	123	143	-	653	-	-	884	42	**1.845**
50	C.A. de Temuco	208	Juzgado de Letras de Victoria	594	275	-	908	-	-	-	66	**1.843**
50	C.A. de Temuco	209	Juzgado de Letras y Garantía de Curacautin	204	94	-	537	-	-	776	22	**1.633**
50	C.A. de Temuco	210	Juzgado de Letras de Loncoche	122	110	2	664	-	-	-	61	**959**
50	C.A. de Temuco	211	Juzgado de Letras de Pitrufquén	239	267	-	992	-	-	-	97	**1.595**
50	C.A. de Temuco	212	Juzgado de Letras de Villarrica	407	384	-	1.514	-	-	-	151	**2.456**
50	C.A. de Temuco	213	Juzgado de Letras de Nueva Imperial	259	213	-	1.589	-	-	-	68	**2.129**

3.16.TÉRMINO DE CAUSAS POR COMPETENCIA EN TRIBUNALES DE PRIMERA INSTANCIA

AÑO 2018

COD. CORTE	GLS. CORTE	COD. TRIBUNAL	GLS. TRIBUNAL	CIVIL	COBRANZA	CRIMEN	FAMILIA	LABORAL ANTIGUO	MENORES	PENAL	REFORMA LABORAL	TOTAL TÉRMINOS
50	C.A. de Temuco	214	Juzgado de Letras y Garantía de Pucón	282	277	-	929	-	-	1.802	132	**3.422**
50	C.A. de Temuco	215	Juzgado de Letras de Lautaro	269	472	-	1.616	-	-	-	106	**2.463**
50	C.A. de Temuco	216	Juzgado de Letras y Garantía de Carahue	136	79	-	819	-	-	1.474	52	**2.560**
50	C.A. de Temuco	406	3º Juzgado Civil de Temuco	3.522	-	-	-	-	-	-	-	**3.522**
50	C.A. de Temuco	934	Tribunal de Juicio Oral en Lo Penal de Temuco	-	-	-	-	-	-	222	-	**222**
50	C.A. de Temuco	935	Tribunal de Juicio Oral en Lo Penal de Angol	-	-	-	-	-	-	85	-	**85**
50	C.A. de Temuco	936	Tribunal de Juicio Oral en Lo Penal de Villarrica	-	-	-	-	-	-	56	-	**56**
50	C.A. de Temuco	937	Juzgado de Garantía de Temuco	-	-	-	-	-	-	13.934	-	**13.934**
50	C.A. de Temuco	938	Juzgado de Garantía de Pitrufquén	-	-	-	-	-	-	2.144	-	**2.144**
50	C.A. de Temuco	939	Juzgado de Garantía de Villarrica	-	-	-	-	-	-	2.140	-	**2.140**
50	C.A. de Temuco	940	Juzgado de Garantía de Angol	-	-	-	-	-	-	2.964	-	**2.964**
50	C.A. de Temuco	941	Juzgado de Garantía de Victoria	-	-	-	-	-	-	1.496	-	**1.496**
50	C.A. de Temuco	942	Juzgado de Garantía de Nueva Imperial	-	-	-	-	-	-	2.192	-	**2.192**
50	C.A. de Temuco	943	Juzgado de Garantía de Lautaro	-	-	-	-	-	-	2.048	-	**2.048**
50	C.A. de Temuco	944	Juzgado de Garantía de Loncoche	-	-	-	-	-	-	958	-	**958**
50	C.A. de Temuco	946	Juzgado de Letras y Garantía de Toltén	53	7	-	267	-	-	243	8	**578**
50	C.A. de Temuco	947	Juzgado de Letras y Garantía de Purén	64	57	-	403	-	-	716	11	**1.251**
50	C.A. de Temuco	1288	Juzgado de Familia de Angol	-	-	-	2.365	-	-	-	-	**2.365**
50	C.A. de Temuco	1289	Juzgado de Familia de Temuco	-	-	-	11.521	-	-	-	-	**11.521**
50	C.A. de Temuco	1344	Juzgado de Letras del Trabajo de Temuco	-	5.962	-	-	-	-	-	2.354	**8.316**
55	C.A. de Valdivia	220	1º Juzgado Civil de Valdivia	2.062	-	-	-	-	-	-	-	**2.062**
55	C.A. de Valdivia	221	2º Juzgado Civil de Valdivia	1.678	-	-	-	-	-	-	-	**1.678**
55	C.A. de Valdivia	222	Juzgado de Letras de Mariquina	364	425	3	1.527	-	-	-	106	**2.425**
55	C.A. de Valdivia	223	Juzgado de Letras y Garantía de Paillaco	172	115	1	960	-	-	1.077	68	**2.393**
55	C.A. de Valdivia	224	Juzgado de Letras de Los Lagos	224	415	-	1.312	-	-	-	72	**2.023**
55	C.A. de Valdivia	225	Juzgado de Letras y Garantía de Panguipulli	187	180	-	985	-	-	1.623	125	**3.100**
55	C.A. de Valdivia	226	Juzgado de Letras y Garantía de La Unión	484	513	-	1.449	-	-	1.231	103	**3.780**
55	C.A. de Valdivia	227	Juzgado de Letras y Garantía de Rio Bueno	360	279	-	1.229	-	-	1.294	69	**3.231**
55	C.A. de Valdivia	229	1º Juzgado de Letras de Osorno	2.549	-	-	-	-	-	-	-	**2.549**
55	C.A. de Valdivia	230	2º Juzgado de Letras de Osorno	2.221	-	-	-	-	-	-	-	**2.221**
55	C.A. de Valdivia	233	Juzgado de Letras de Rio Negro	265	-	-	851	-	-	-	-	**1.116**
55	C.A. de Valdivia	1084	Juzgado de Garantía de Valdivia	-	-	-	-	-	-	9.226	-	**9.226**
55	C.A. de Valdivia	1085	Juzgado de Garantía de Mariquina	-	-	-	-	-	-	1.568	-	**1.568**

3.16.TÉRMINO DE CAUSAS POR COMPETENCIA EN TRIBUNALES DE PRIMERA INSTANCIA
AÑO 2018

COD. CORTE	GLS. CORTE	COD. TRIBUNAL	GLS. TRIBUNAL	CIVIL	COBRANZA	CRIMEN	FAMILIA	LABORAL ANTIGUO	MENORES	PENAL	REFORMA LABORAL	TOTAL TÉRMINOS
55	C.A. de Valdivia	1086	Juzgado de Garantía de Los Lagos	-	-	-	-	-	-	1.388	-	**1.388**
55	C.A. de Valdivia	1087	Juzgado de Garantía de Río Negro	-	-	-	-	-	-	1.425	-	**1.425**
55	C.A. de Valdivia	1088	Juzgado de Garantía de Osorno	-	-	-	-	-	-	7.799	-	**7.799**
55	C.A. de Valdivia	1095	Tribunal de Juicio Oral en Lo Penal de Valdivia	-	-	-	-	-	-	297	-	**297**
55	C.A. de Valdivia	1251	Tribunal de Juicio Oral en Lo Penal de Osorno	-	-	-	-	-	-	139	-	**139**
55	C.A. de Valdivia	1290	Juzgado de Familia de Osorno	-	-	-	5.314	-	-	-	-	**5.314**
55	C.A. de Valdivia	1291	Juzgado de Familia de Valdivia	-	-	-	5.957	-	-	-	-	**5.957**
55	C.A. de Valdivia	1345	Juzgado de Letras del Trabajo de Valdivia	-	2.179	-	-	-	-	-	941	**3.120**
55	C.A. de Valdivia	1360	Juzgado de Letras del Trabajo de Osorno	-	3.341	-	-	-	-	-	746	**4.087**
56	C.A. de Puerto Montt	237	1º Juzgado Civil de Puerto Montt	3.475	-	7	-	-	-	-	-	**3.482**
56	C.A. de Puerto Montt	238	1º Juzgado de Letras de Puerto Varas	1.262	1.393	-	-	-	-	-	234	**2.889**
56	C.A. de Puerto Montt	240	Juzgado de Letras y Garantía de Calbuco	286	201	1	999	-	-	1.509	44	**3.040**
56	C.A. de Puerto Montt	241	Juzgado de Letras y Garantía de Maullín	66	41	-	289	-	-	327	11	**734**
56	C.A. de Puerto Montt	242	Juzgado de Letras de Castro	1.515	-	-	-	-	-	-	-	**1.515**
56	C.A. de Puerto Montt	243	Juzgado de Letras de Ancud	553	278	1	-	2	-	-	100	**934**
56	C.A. de Puerto Montt	244	Juzgado de Letras y Garantía de Achao	54	58	-	230	-	-	317	7	**666**
56	C.A. de Puerto Montt	245	Juzgado de Letras y Garantía de Chaitén	203	47	-	156	-	-	313	13	**732**
56	C.A. de Puerto Montt	659	Juzgado de Letras y Garantía de Los Muermos	112	71	-	441	-	-	457	13	**1.094**
56	C.A. de Puerto Montt	662	Juzgado de Letras y Garantía de Quellón	321	-	-	785	-	-	1.253	-	**2.359**
56	C.A. de Puerto Montt	1012	2º Juzgado Civil de Puerto Montt	3.080	-	-	-	-	-	-	-	**3.080**
56	C.A. de Puerto Montt	1013	Juzgado de Letras y Garantía de Hualaihue	41	17	-	232	-	-	304	5	**599**
56	C.A. de Puerto Montt	1089	Juzgado de Garantía de Castro	-	-	-	-	-	-	3.364	-	**3.364**
56	C.A. de Puerto Montt	1090	Juzgado de Garantía de Puerto Montt	-	-	-	-	-	-	11.033	-	**11.033**
56	C.A. de Puerto Montt	1091	Juzgado de Garantía de Puerto Varas	-	-	-	-	-	-	3.449	-	**3.449**
56	C.A. de Puerto Montt	1092	Juzgado de Garantía de Ancud	-	-	-	-	-	-	1.546	-	**1.546**
56	C.A. de Puerto Montt	1096	Tribunal de Juicio Oral en Lo Penal Puerto Montt	-	-	-	-	-	-	137	-	**137**
56	C.A. de Puerto Montt	1292	Juzgado de Familia de Ancud	-	-	-	1.585	-	-	-	-	**1.585**
56	C.A. de Puerto Montt	1293	Juzgado de Familia de Castro	-	-	-	2.835	-	-	-	-	**2.835**
56	C.A. de Puerto Montt	1294	Juzgado de Familia de Puerto Montt	-	-	-	8.365	-	-	-	-	**8.365**
56	C.A. de Puerto Montt	1295	Juzgado de Familia de Puerto Varas	-	-	-	2.914	-	-	-	-	**2.914**
56	C.A. de Puerto Montt	1328	Tribunal Oral en Lo Penal de Castro	-	-	-	-	-	-	60	-	**60**
56	C.A. de Puerto Montt	1346	Juzgado de Letras del Trabajo de Puerto Montt	-	4.388	-	-	-	-	-	1.348	**5.736**
56	C.A. de Puerto Montt	1361	Juzgado de Letras del Trabajo de Castro	-	624	-	-	-	-	-	381	**1.005**

3.16.TÉRMINO DE CAUSAS POR COMPETENCIA EN TRIBUNALES DE PRIMERA INSTANCIA

AÑO 2018

COD. CORTE	GLS. CORTE	COD. TRIBUNAL	GLS. TRIBUNAL	CIVIL	COBRANZA	CRIMEN	FAMILIA	LABORAL ANTIGUO	MENORES	PENAL	REFORMA LABORAL	TOTAL TÉRMINOS
60	C.A. de Coyhaique	246	1º Juzgado de Letras de Coyhaique	1.419	-	10	-	-	-	-	-	**1.429**
60	C.A. de Coyhaique	248	Juzgado de Letras y Garantía de Puerto Aysén	485	284	-	975	-	-	1.550	71	**3.365**
60	C.A. de Coyhaique	249	Juzgado de Letras y Garantía de Chile Chico	47	37	-	216	-	-	275	3	**578**
60	C.A. de Coyhaique	250	Juzgado de Letras y Garantía de Cochrane	40	16	-	156	-	-	271	1	**484**
60	C.A. de Coyhaique	990	Tribunal de Juicio Oral en Lo Penal de Coyhaique	-	-	-	-	-	-	143	-	**143**
60	C.A. de Coyhaique	994	Juzgado de Garantía de Coyhaique	-	-	-	-	-	-	3.891	-	**3.891**
60	C.A. de Coyhaique	996	Juzgado de Letras y Garantía de Puerto Cisnes	81	47	-	239	-	-	406	28	**801**
60	C.A. de Coyhaique	1296	Juzgado de Familia de Coyhaique	-	-	-	2.654	-	-	-	-	**2.654**
60	C.A. de Coyhaique	1362	Juzgado de Letras del Trabajo de Coyhaique	-	422	-	-	-	-	-	239	**661**
61	C.A. de Punta Arenas	253	1º Juzgado de Letras de Punta Arenas	1.037	-	-	-	-	-	-	-	**1.037**
61	C.A. de Punta Arenas	254	2º Juzgado de Letras de Punta Arenas	1.074	-	1	-	-	-	-	-	**1.075**
61	C.A. de Punta Arenas	255	3º Juzgado de Letras de Punta Arenas	1.326	-	-	-	-	-	-	-	**1.326**
61	C.A. de Punta Arenas	257	Juzgado de Letras y Garantía de Puerto Natales	225	170	-	649	-	-	879	66	**1.989**
61	C.A. de Punta Arenas	258	Juzgado de Letras y Garantía de Porvenir	59	33	-	267	-	-	352	17	**728**
61	C.A. de Punta Arenas	991	Tribunal de Juicio Oral en Lo Penal Punta Arenas	-	-	-	-	-	-	167	-	**167**
61	C.A. de Punta Arenas	995	Juzgado de Garantía de Punta Arenas	-	-	-	-	-	-	4.199	-	**4.199**
61	C.A. de Punta Arenas	1297	Juzgado de Familia de Punta Arenas	-	-	-	3.680	-	-	-	-	**3.680**
61	C.A. de Punta Arenas	1347	Juzgado de Letras del Trabajo de Punta Arenas	-	1.683	-	-	-	-	-	388	**2.071**
61	C.A. de Punta Arenas	1502	Juzgado de Letras y Garantía de Cabo de Hornos	7	1	-	59	-	-	45	1	**113**
90	C.A. de Santiago	259	1º Juzgado Civil de Santiago	34.965	-	-	-	-	-	-	-	**34.965**
90	C.A. de Santiago	260	2º Juzgado Civil de Santiago	36.891	-	-	-	-	-	-	-	**36.891**
90	C.A. de Santiago	261	3º Juzgado Civil de Santiago	35.100	-	-	-	-	-	-	-	**35.100**
90	C.A. de Santiago	262	4º Juzgado Civil de Santiago	35.286	-	-	-	-	-	-	-	**35.286**
90	C.A. de Santiago	263	5º Juzgado Civil de Santiago	35.693	-	-	-	-	-	-	-	**35.693**
90	C.A. de Santiago	264	6º Juzgado Civil de Santiago	34.397	-	-	-	-	-	-	-	**34.397**
90	C.A. de Santiago	265	7º Juzgado Civil de Santiago	34.360	-	-	-	-	-	-	-	**34.360**
90	C.A. de Santiago	266	8º Juzgado Civil de Santiago	34.976	-	-	-	-	-	-	-	**34.976**
90	C.A. de Santiago	267	9º Juzgado Civil de Santiago	32.468	-	-	-	-	-	-	-	**32.468**
90	C.A. de Santiago	268	10º Juzgado Civil de Santiago	35.326	-	-	-	-	-	-	-	**35.326**
90	C.A. de Santiago	269	11º Juzgado Civil de Santiago	34.725	-	-	-	-	-	-	-	**34.725**
90	C.A. de Santiago	270	12º Juzgado Civil de Santiago	34.619	-	-	-	-	-	-	-	**34.619**
90	C.A. de Santiago	271	13º Juzgado Civil de Santiago	35.681	-	-	-	-	-	-	-	**35.681**
90	C.A. de Santiago	272	14º Juzgado Civil de Santiago	33.654	-	-	-	-	-	-	-	**33.654**

3.16.TÉRMINO DE CAUSAS POR COMPETENCIA EN TRIBUNALES DE PRIMERA INSTANCIA

AÑO 2018

COD. CORTE	GLS. CORTE	COD. TRIBUNAL	GLS. TRIBUNAL	CIVIL	COBRANZA	CRIMEN	FAMILIA	LABORAL ANTIGUO	MENORES	PENAL	REFORMA LABORAL	TOTAL TÉRMINOS
90	C.A. de Santiago	273	15º Juzgado Civil de Santiago	36.103	-	-	-	-	-	-	-	**36.103**
90	C.A. de Santiago	274	16º Juzgado Civil de Santiago	35.322	-	-	-	-	-	-	-	**35.322**
90	C.A. de Santiago	275	17º Juzgado Civil de Santiago	34.912	-	-	-	-	-	-	-	**34.912**
90	C.A. de Santiago	276	18º Juzgado Civil de Santiago	33.881	-	-	-	-	-	-	-	**33.881**
90	C.A. de Santiago	277	19º Juzgado Civil de Santiago	34.530	-	-	-	-	-	-	-	**34.530**
90	C.A. de Santiago	278	20º Juzgado Civil de Santiago	34.255	-	-	-	-	-	-	-	**34.255**
90	C.A. de Santiago	279	21º Juzgado Civil de Santiago	34.906	-	-	-	-	-	-	-	**34.906**
90	C.A. de Santiago	280	22º Juzgado Civil de Santiago	35.228	-	-	-	-	-	-	-	**35.228**
90	C.A. de Santiago	281	23º Juzgado Civil de Santiago	36.152	-	-	-	-	-	-	-	**36.152**
90	C.A. de Santiago	282	24º Juzgado Civil de Santiago	35.142	-	-	-	-	-	-	-	**35.142**
90	C.A. de Santiago	283	25º Juzgado Civil de Santiago	34.796	-	-	-	-	-	-	-	**34.796**
90	C.A. de Santiago	284	26º Juzgado Civil de Santiago	34.413	-	-	-	-	-	-	-	**34.413**
90	C.A. de Santiago	285	27º Juzgado Civil de Santiago	39.314	-	-	-	-	-	-	-	**39.314**
90	C.A. de Santiago	286	28º Juzgado Civil de Santiago	34.120	-	-	-	-	-	-	-	**34.120**
90	C.A. de Santiago	287	29º Juzgado Civil de Santiago	36.067	-	-	-	-	-	-	-	**36.067**
90	C.A. de Santiago	288	30º Juzgado Civil de Santiago	35.595	-	-	-	-	-	-	-	**35.595**
90	C.A. de Santiago	323	34º Juzgado del Crimen de Santiago	-	-	1.308	-	-	-	-	-	**1.308**
90	C.A. de Santiago	387	Juzgado de Letras de Colina	4.471	1.993	53	-	-	7	-	989	**7.513**
90	C.A. de Santiago	1220	1º Juzgado de Garantía de Santiago	-	-	-	-	-	-	7.457	-	**7.457**
90	C.A. de Santiago	1221	2º Juzgado de Garantía de Santiago	-	-	-	-	-	-	16.549	-	**16.549**
90	C.A. de Santiago	1222	3º Juzgado de Garantía de Santiago	-	-	-	-	-	-	10.364	-	**10.364**
90	C.A. de Santiago	1223	4º Juzgado de Garantía de Santiago	-	-	-	-	-	-	13.981	-	**13.981**
90	C.A. de Santiago	1224	5º Juzgado de Garantía de Santiago	-	-	-	-	-	-	6.695	-	**6.695**
90	C.A. de Santiago	1225	6º Juzgado de Garantía de Santiago	-	-	-	-	-	-	10.914	-	**10.914**
90	C.A. de Santiago	1226	7º Juzgado de Garantía de Santiago	-	-	-	-	-	-	28.135	-	**28.135**
90	C.A. de Santiago	1227	8º Juzgado de Garantía de Santiago	-	-	-	-	-	-	12.685	-	**12.685**
90	C.A. de Santiago	1228	9º Juzgado de Garantía de Santiago	-	-	-	-	-	-	13.364	-	**13.364**
90	C.A. de Santiago	1232	13º Juzgado de Garantía de Santiago	-	-	-	-	-	-	8.180	-	**8.180**
90	C.A. de Santiago	1233	14º Juzgado de Garantía de Santiago	-	-	-	-	-	-	13.161	-	**13.161**
90	C.A. de Santiago	1235	Juzgado de Garantía de Colina	-	-	-	-	-	-	10.547	-	**10.547**
90	C.A. de Santiago	1244	1º Tribunal de Juicio Oral en Lo Penal de Santiago	-	-	-	-	-	-	280	-	**280**
90	C.A. de Santiago	1245	2º Tribunal de Juicio Oral en Lo Penal de Santiago	-	-	-	-	-	-	621	-	**621**
90	C.A. de Santiago	1246	3º Tribunal de Juicio Oral en Lo Penal de Santiago	-	-	-	-	-	-	402	-	**402**

3.16.TÉRMINO DE CAUSAS POR COMPETENCIA EN TRIBUNALES DE PRIMERA INSTANCIA

AÑO 2018

COD. CORTE	GLS. CORTE	COD. TRIBUNAL	GLS. TRIBUNAL	CIVIL	COBRANZA	CRIMEN	FAMILIA	LABORAL ANTIGUO	MENORES	PENAL	REFORMA LABORAL	TOTAL TÉRMINOS
90	C.A. de Santiago	1247	4º Tribunal de Juicio Oral en Lo Penal de Santiago	-	-	-	-	-	-	652	-	**652**
90	C.A. de Santiago	1248	5º Tribunal de Juicio Oral en Lo Penal de Santiago	-	-	-	-	-	-	260	-	**260**
90	C.A. de Santiago	1250	7º Tribunal de Juicio Oral en Lo Penal de Santiago	-	-	-	-	-	-	455	-	**455**
90	C.A. de Santiago	1298	1º Juzgado de Familia de Santiago	-	-	-	15.050	-	-	-	-	**15.050**
90	C.A. de Santiago	1299	2º Juzgado de Familia de Santiago	-	-	-	16.312	-	-	-	-	**16.312**
90	C.A. de Santiago	1300	3º Juzgado de Familia de Santiago	-	-	-	17.426	-	-	-	-	**17.426**
90	C.A. de Santiago	1301	4º Juzgado de Familia de Santiago	-	-	-	16.034	-	-	-	-	**16.034**
90	C.A. de Santiago	1302	Juzgado de Familia de Colina	-	-	-	5.327	-	-	-	-	**5.327**
90	C.A. de Santiago	1303	Juzgado de Familia de Pudahuel	-	-	-	19.294	-	-	-	-	**19.294**
90	C.A. de Santiago	1321	Tribunal de Juicio Oral en Lo Penal Colina	-	-	-	-	-	-	171	-	**171**
90	C.A. de Santiago	1329	Juzgado de Cobranza Laboral y Previsional de Santiago	-	68.585	-	-	-	-	-	-	**68.585**
90	C.A. de Santiago	1348	1º Juzgado de Letras del Trabajo de Santiago	-	-	-	-	-	-	-	13.341	**13.341**
90	C.A. de Santiago	1349	2º Juzgado de Letras del Trabajo de Santiago	-	-	-	-	-	-	-	13.915	**13.915**
90	C.A. de Santiago	1385	Centro de Medidas Cautelares	-	-	-	20.412	-	-	-	-	**20.412**
91	C.A. de San Miguel	343	1º Juzgado Civil de San Miguel	4.477	-	82	-	-	-	-	-	**4.559**
91	C.A. de San Miguel	344	2º Juzgado Civil de San Miguel	5.469	-	-	-	-	-	-	-	**5.469**
91	C.A. de San Miguel	345	3º Juzgado Civil de San Miguel	3.989	-	-	-	-	-	-	-	**3.989**
91	C.A. de San Miguel	364	1º Juzgado Civil de Puente Alto	9.381	-	-	-	-	-	-	-	**9.381**
91	C.A. de San Miguel	373	1º Juzgado de Letras de Talagante	833	678	17	-	-	-	-	158	**1.686**
91	C.A. de San Miguel	374	2º Juzgado de Letras de Talagante	688	434	1	-	-	-	-	130	**1.253**
91	C.A. de San Miguel	375	1º Juzgado de Letras de Melipilla	1.770	1.226	96	-	2	2	-	378	**3.474**
91	C.A. de San Miguel	377	1º Juzgado de Letras de Buin	987	520	9	-	1	-	-	398	**1.915**
91	C.A. de San Miguel	378	2º Juzgado de Letras de Buin	1.010	548	-	-	-	-	-	205	**1.763**
91	C.A. de San Miguel	388	Juzgado de Letras de Peñaflor	2.407	1.178	-	-	-	-	-	256	**3.841**
91	C.A. de San Miguel	390	4º Juzgado Civil de San Miguel	4.067	-	-	-	-	-	-	-	**4.067**
91	C.A. de San Miguel	400	1º Juzgado de Letras de San Bernardo	3.168	-	-	-	-	-	-	-	**3.168**
91	C.A. de San Miguel	401	2º Juzgado de Letras de San Bernardo	2.721	-	28	-	-	-	-	-	**2.749**
91	C.A. de San Miguel	1229	10º Juzgado de Garantía de Santiago	-	-	-	-	-	-	5.679	-	**5.679**
91	C.A. de San Miguel	1230	11º Juzgado de Garantía de Santiago	-	-	-	-	-	-	13.598	-	**13.598**
91	C.A. de San Miguel	1231	12º Juzgado de Garantía de Santiago	-	-	-	-	-	-	6.438	-	**6.438**
91	C.A. de San Miguel	1234	15º Juzgado de Garantía de Santiago	-	-	-	-	-	-	8.639	-	**8.639**
91	C.A. de San Miguel	1236	Juzgado de Garantía de Puente Alto	-	-	-	-	-	-	17.925	-	**17.925**
91	C.A. de San Miguel	1237	Juzgado de Garantía de San Bernardo	-	-	-	-	-	-	16.756	-	**16.756**

3.16.TÉRMINO DE CAUSAS POR COMPETENCIA EN TRIBUNALES DE PRIMERA INSTANCIA

AÑO 2018

COD. CORTE	GLS. CORTE	COD. TRIBUNAL	GLS. TRIBUNAL	CIVIL	COBRANZA	CRIMEN	FAMILIA	LABORAL ANTIGUO	MENORES	PENAL	REFORMA LABORAL	TOTAL TÉRMINOS
91	C.A. de San Miguel	1238	Juzgado de Garantía de Melipilla	-	-	-	-	-	-	6.432	-	**6.432**
91	C.A. de San Miguel	1239	Juzgado de Garantía de Curacaví	-	-	-	-	-	-	2.129	-	**2.129**
91	C.A. de San Miguel	1240	Juzgado de Garantía de Talagante	-	-	-	-	-	-	7.551	-	**7.551**
91	C.A. de San Miguel	1249	6º Tribunal de Juicio Oral en Lo Penal de San Miguel	-	-	-	-	-	-	696	-	**696**
91	C.A. de San Miguel	1304	1º Juzgado de Familia de San Miguel	-	-	-	14.040	-	-	-	-	**14.040**
91	C.A. de San Miguel	1305	2º Juzgado de Familia de San Miguel	-	-	-	14.205	-	-	-	-	**14.205**
91	C.A. de San Miguel	1306	Juzgado de Familia de Buin	-	-	-	3.898	-	-	-	-	**3.898**
91	C.A. de San Miguel	1307	Juzgado de Familia de Melipilla	-	-	-	3.778	-	-	-	-	**3.778**
91	C.A. de San Miguel	1308	Juzgado de Familia de Peñaflor	-	-	-	3.841	-	-	-	-	**3.841**
91	C.A. de San Miguel	1309	Juzgado de Familia de Puente Alto	-	-	-	12.838	-	-	-	-	**12.838**
91	C.A. de San Miguel	1310	Juzgado de Familia de San Bernardo	-	-	-	11.129	-	-	-	-	**11.129**
91	C.A. de San Miguel	1311	Juzgado de Familia de Talagante	-	-	-	4.048	-	-	-	-	**4.048**
91	C.A. de San Miguel	1320	Tribunal de Juicio Oral en Lo Penal Talagante	-	-	-	-	-	-	298	-	**298**
91	C.A. de San Miguel	1322	Tribunal de Juicio Oral en Lo Penal Puente Alto	-	-	-	-	-	-	255	-	**255**
91	C.A. de San Miguel	1323	Tribunal de Juicio Oral en Lo Penal San Bernardo	-	-	-	-	-	-	519	-	**519**
91	C.A. de San Miguel	1330	Juzgado de Cobranza Laboral y Previsional de San Miguel	-	8.850	-	-	-	-	-	-	**8.850**
91	C.A. de San Miguel	1351	Juzgado de Letras del Trabajo de San Miguel	-	-	-	-	-	-	-	1.862	**1.862**
91	C.A. de San Miguel	1352	Juzgado de Letras del Trabajo de San Bernardo	-	2.564	-	-	-	-	-	1.353	**3.917**
91	C.A. de San Miguel	1355	Tribunal de Juicio Oral en Lo Penal de Melipilla	-	-	-	-	-	-	131	-	**131**
91	C.A. de San Miguel	1363	Juzgado de Letras del Trabajo de Puente Alto	-	2.988	-	-	-	-	-	968	**3.956**
			Total general	**1.326.920**	**213.839**	**1.957**	**486.248**	**7**	**10**	**675.548**	**72.836**	**2.777.365**

CORPORACIÓN ADMINISTRATIVA DEL PODER JUDICIAL DIRECTOR

CORPORACIÓN ADMINISTRATIVA DEL PODER JUDICIAL JEFE DEPTO DESARROLLO INSTITUCIONAL

CORPORACIÓN ADMINISTRATIVA DEL PODER JUDICIAL SUBDEPTO. DE ESTADISTICAS

3.17. TÉRMINOS DE CAUSAS CIVILES POR PROCEDIMIENTO EN TRIBUNALES DE PRIMERA INSTANCIA
AÑOS 2006 - 2018

PROCEDIMIENTO	2006	2007	2008	2009	2010	2011	2012	2013	2014	2015	2016	2017	2018
EJECUTIVO	649.611	668.964	729.432	999.218	731.192	603.484	537.140	242.451	369.968	494.536	548.598	550.447	486.656
GESTIONES PREPARATORIAS Y MEDIDAS PREJUDICIALES	184.536	298.516	430.388	461.091	542.250	995.245	509.598	509.145	831.458	1.072.167	1.045.284	587.626	632.156
ORDINARIO	35.021	42.622	50.664	30.549	34.471	45.054	24.554	29.946	31.880	70.305	103.464	55.991	114.856
PARTICULARES	228	274	299	352	297	273	47	12	8	13	22	6	1
PROCEDIMIENTO CONCURSAL	-	-	-	-	-	-	-	-	8	199	785	1.898	2.688
QUIEBRAS	348	366	417	502	436	388	361	350	393	162	56	31	42
SUMARIO	30.551	32.376	30.913	33.875	30.640	31.267	28.201	28.791	30.671	29.846	30.876	36.339	32.687
VIOLENCIA INTRAFAMILIAR	5.690	367	315	254	199	134	23	8	9	18	17	22	19
VOLUNTARIO	63.576	64.572	71.292	86.329	76.407	68.344	67.745	51.946	61.151	50.465	53.855	48.842	57.815
Total general	**969.561**	**1.108.057**	**1.313.720**	**1.612.170**	**1.415.892**	**1.744.189**	**1.167.669**	**862.649**	**1.325.546**	**1.717.711**	**1.782.957**	**1.281.202**	**1.326.920**

CORPORACIÓN ADMINISTRATIVA DEL PODER JUDICIAL
DIRECTOR

CORPORACIÓN ADMINISTRATIVA DEL PODER JUDICIAL
JEFE DEPTO. DESARROLLO INSTITUCIONAL

ADMINISTRATIVA DEL PODER JUDICIAL
SUBDEPTO. DE ESTADISTICAS

3.18. TÉRMINO DE CAUSAS POR PROCEDIMIENTO Y MOTIVO DE TÉRMINO EN TRIBUNALES DE PRIMERA INSTANCIA
AÑOS 2006 - 2018

TIPO DE TÉRMINO	AÑO	Ejecutivo	Gestiones Preparatorias y Medidas Prejudiciales	Ordinario	Particulares	Quiebras	Sumario	Violencia Intrafamiliar	Voluntario	Procedimiento Concursal	Total Términos
SENT. DEFINT.	2006	7.114	400	13.010	53	147	12.988	873	29.495	-	66.086
SENT. DEFINT.	2007	7.982	445	7.596	82	148	13.796	63	35.557	-	65.669
SENT. DEFINT.	2008	7.542	549	5.710	76	191	14.576	12	40.167	-	68.823
SENT. DEFINT.	2009	8.409	789	5.031	96	188	14.119	3	43.681	-	72.316
SENT. DEFINT.	2010	7.409	1.197	5.903	83	174	14.372	2	37.277	-	66.417
SENT. DEFINT.	2011	7.197	1.554	7.336	114	165	16.452	2	51.690	-	84.510
SENT. DEFINT.	2012	7.009	1.542	7.377	29	164	14.545	2	51.818	-	82.486
SENT. DEFINT.	2013	7.512	1.618	7.612	8	162	16.154	-	43.622	-	76.688
SENT. DEFINT.	2014	8.668	1.984	9.053	5	189	16.763	-	52.087	-	88.749
SENT. DEFINT.	2015	10.226	2.070	9.689	8	67	17.292	-	41.008	-	80.360
SENT. DEFINT.	2016	11.277	2.086	9.527	5	13	17.161	-	43.552	-	83.621
SENT. DEFINT.	2017	11.687	2.036	10.418	3	4	15.816	1	34.620	1	74.586
SENT. DEFINT.	2018	13.814	2.360	12.794	1	13	17.517	1	37.859	1	84.360
AVENIMIENTOS	2006	12.362	423	658	8	5	2.581	65	21	-	16.123
AVENIMIENTOS	2007	11.301	305	616	1	6	2.465	1	15	-	14.710
AVENIMIENTOS	2008	9.541	348	730	3	8	2.540	24	39	-	13.233
AVENIMIENTOS	2009	9.709	473	823	4	2	2.385	-	40	-	13.436
AVENIMIENTOS	2010	11.600	688	946	5	3	2.319	-	48	-	15.609
AVENIMIENTOS	2011	13.952	754	889	-	6	2.758	-	18	-	18.377
AVENIMIENTOS	2012	19.292	754	975	-	3	2.790	-	16	-	23.830
AVENIMIENTOS	2013	24.333	740	1.272	-	3	2.712	-	38	-	29.098
AVENIMIENTOS	2014	22.734	876	1.003	-	2	2.758	-	18	-	27.391
AVENIMIENTOS	2015	24.787	833	1.171	-	3	2.395	-	12	3	29.204
AVENIMIENTOS	2016	25.466	666	1.072	-	1	2.218	-	11	3	29.437
AVENIMIENTOS	2017	17.540	585	907	-	2	1.856	-	12	4	20.906
AVENIMIENTOS	2018	14.123	585	945	-	-	1.497	-	1	1	17.152
TRANSACCIONES	2006	1.932	169	149	1	-	284	-	23	-	2.558
TRANSACCIONES	2007	1.695	155	144	3	2	328	-	36	-	2.363
TRANSACCIONES	2008	1.845	86	171	-	-	306	-	8	-	2.416
TRANSACCIONES	2009	1.660	130	174	2	1	236	-	15	-	2.218
TRANSACCIONES	2010	2.054	222	200	3	3	346	-	14	-	2.842
TRANSACCIONES	2011	2.014	251	246	4	5	369	-	16	-	2.905
TRANSACCIONES	2012	2.515	252	284	-	9	404	-	17	-	3.481
TRANSACCIONES	2013	1.135	246	237	-	2	334	-	15	-	1.969
TRANSACCIONES	2014	798	231	272	-	4	334	-	23	-	1.662
TRANSACCIONES	2015	684	240	309	1	5	317	-	12	-	1.568
TRANSACCIONES	2016	624	252	274	2	-	296	-	28	1	1.477
TRANSACCIONES	2017	378	190	235	-	1	242	-	8	3	1.057
TRANSACCIONES	2018	571	207	261	-	1	288	-	6	1	1.335
CONCILIACIONES	2006	35	20	37	4	-	600	63	2	-	761

3.18. TÉRMINO DE CAUSAS POR PROCEDIMIENTO Y MOTIVO DE TÉRMINO EN TRIBUNALES DE PRIMERA INSTANCIA
AÑOS 2006 - 2018

TIPO DE TÉRMINO	AÑO	Ejecutivo	Gestiones Preparatorias y Medidas Prejudiciales	Ordinario	Particulares	Quiebras	Sumario	Violencia Intrafamiliar	Voluntario	Procedimiento Concursal	Total Términos
CONCILIACIONES	2007	29	3	36	3	1	705	1	6	-	784
CONCILIACIONES	2008	45	2	67	3	-	736	3	-	-	856
CONCILIACIONES	2009	17	5	41	8	1	810	1	4	-	887
CONCILIACIONES	2010	26	16	55	2	-	1.026	-	2	-	1.127
CONCILIACIONES	2011	17	5	76	1	2	1.244	-	1	-	1.346
CONCILIACIONES	2012	8	14	102	-	2	1.391	-	2	-	1.519
CONCILIACIONES	2013	6	9	97	-	-	1.365	-	3	-	1.480
CONCILIACIONES	2014	14	7	87	-	-	1.322	-	7	-	1.437
CONCILIACIONES	2015	21	7	85	-	-	1.523	-	4	-	1.640
CONCILIACIONES	2016	18	4	103	-	-	1.388	-	2	-	1.515
CONCILIACIONES	2017	7	37	97	-	-	4.770	-	1	-	4.912
CONCILIACIONES	2018	20	14	233	-	-	1.085	-	-	-	1.352
DESISTM. DDA.	2006	1.788	244	409	3	9	334	226	3.636	-	6.649
DESISTM. DDA.	2007	1.475	291	238	-	12	281	5	3.859	-	6.161
DESISTM. DDA.	2008	1.422	386	216	-	6	247	5	4.805	-	7.087
DESISTM. DDA.	2009	1.424	322	247	3	9	225	10	443	-	2.683
DESISTM. DDA.	2010	1.427	314	330	7	18	252	-	53	-	2.401
DESISTM. DDA.	2011	2.404	356	335	6	22	376	-	30	-	3.529
DESISTM. DDA.	2012	1.540	277	320	-	17	365	-	2.411	-	4.930
DESISTM. DDA.	2013	805	267	370	-	10	375	-	8	-	1.835
DESISTM. DDA.	2014	832	334	345	-	15	401	-	9	-	1.936
DESISTM. DDA.	2015	795	359	355	-	15	396	-	26	7	1.953
DESISTM. DDA.	2016	688	310	359	-	9	406	-	2	11	1.785
DESISTM. DDA.	2017	613	267	327	-	7	325	-	48	12	1.599
DESISTM. DDA.	2018	388	158	206	-	2	174	-	466	4	1.398
ABANDONA PROCD.	2006	2.120	534	816	5	2	609	70	246	-	4.402
ABANDONA PROCD.	2007	1.076	127	777	11	-	449	3	46	-	2.489
ABANDONA PROCD.	2008	1.510	267	731	4	1	371	32	57	-	2.973
ABANDONA PROCD.	2009	1.401	191	701	17	-	394	5	43	-	2.752
ABANDONA PROCD.	2010	1.331	256	791	5	1	405	-	24	-	2.813
ABANDONA PROCD.	2011	1.735	286	1.162	6	1	643	-	43	-	3.876
ABANDONA PROCD.	2012	1.892	326	1.153	6	6	669	-	10	-	4.062
ABANDONA PROCD.	2013	2.081	305	1.197	4	4	634	-	19	-	4.244
ABANDONA PROCD.	2014	2.359	307	1.226	3	3	696	-	18	-	4.612
ABANDONA PROCD.	2015	2.527	349	1.099	2	4	693	-	24	-	4.698
ABANDONA PROCD.	2016	2.975	364	1.163	5	-	664	-	9	-	5.180
ABANDONA PROCD.	2017	3.085	325	1.080	2	1	689	-	8	-	5.190
ABANDONA PROCD.	2018	819	82	202	-	1	118	-	-	-	1.222
TIENE PAGADO CRED.	2006	21.146	2.858	215	8	6	383	-	40	-	24.656
TIENE PAGADO CRED.	2007	23.250	3.058	243	1	16	414	-	33	-	27.015

3.18. TÉRMINO DE CAUSAS POR PROCEDIMIENTO Y MOTIVO DE TÉRMINO EN TRIBUNALES DE PRIMERA INSTANCIA
AÑOS 2006 - 2018

TIPO DE TÉRMINO	AÑO	Ejecutivo	Gestiones Preparatorias y Medidas Prejudiciales	Ordinario	Particulares	Quiebras	Sumario	Violencia Intrafamiliar	Voluntario	Procedimiento Concursal	Total Términos
TIENE PAGADO CRED.	2008	24.797	2.538	332	4	7	383	-	25	-	28.086
TIENE PAGADO CRED.	2009	25.788	2.464	353	2	12	424	-	41	-	29.084
TIENE PAGADO CRED.	2010	31.895	3.650	451	6	6	453	-	141	-	36.602
TIENE PAGADO CRED.	2011	44.956	4.758	577	6	24	668	1	181	-	51.171
TIENE PAGADO CRED.	2012	42.064	4.905	645	3	24	775	-	349	-	48.765
TIENE PAGADO CRED.	2013	45.466	3.787	770	-	14	731	-	148	-	50.916
TIENE PAGADO CRED.	2014	49.216	3.465	692	-	18	736	-	63	-	54.190
TIENE PAGADO CRED.	2015	52.423	3.334	734	1	19	812	1	59	5	57.388
TIENE PAGADO CRED.	2016	49.563	2.865	612	-	12	641	-	58	12	53.763
TIENE PAGADO CRED.	2017	53.651	3.348	665	1	9	516	-	49	27	58.266
TIENE PAGADO CRED.	2018	68.032	2.885	636	-	11	507	-	16	28	72.115
RETIRO DDA.	2006	9.431	3.788	620	6	53	701	82	494	-	15.175
RETIRO DDA.	2007	11.287	4.049	466	10	20	696	4	543	-	17.075
RETIRO DDA.	2008	13.393	3.431	422	4	37	697	150	1.059	-	19.193
RETIRO DDA.	2009	17.582	4.851	530	8	36	849	30	1.652	-	25.538
RETIRO DDA.	2010	22.031	3.578	589	10	39	901	-	1.513	-	28.661
RETIRO DDA.	2011	35.896	3.474	741	7	41	1.188	5	489	-	41.841
RETIRO DDA.	2012	36.555	3.355	1.249	-	50	1.665	-	123	-	42.997
RETIRO DDA.	2013	41.743	2.830	812	-	41	1.213	-	107	-	46.746
RETIRO DDA.	2014	50.255	2.819	866	-	55	1.384	-	91	2	55.472
RETIRO DDA.	2015	58.789	3.036	1.041	-	17	1.383	-	110	31	64.407
RETIRO DDA.	2016	58.483	2.799	1.050	-	9	1.405	-	107	83	63.936
RETIRO DDA.	2017	59.169	1.932	1.328	-	4	1.322	-	1.646	194	65.595
RETIRO DDA.	2018	72.742	903	1.442	-	8	1.513	-	115	254	76.977
NO DA CURSO A LA DDA.	2006	83.454	35.463	3.917	23	18	1.349	104	5.816	-	130.144
NO DA CURSO A LA DDA.	2007	86.467	32.638	8.189	31	26	1.465	4	4.137	-	132.957
NO DA CURSO A LA DDA.	2008	88.641	39.374	5.164	18	29	1.249	-	4.849	-	139.324
NO DA CURSO A LA DDA.	2009	34.184	33.816	912	16	14	1.068	72	7.890	-	77.972
NO DA CURSO A LA DDA.	2010	16.633	33.130	976	14	11	1.068	16	5.183	-	57.031
NO DA CURSO A LA DDA.	2011	18.331	46.826	3.665	3	25	1.283	37	6.791	-	76.961
NO DA CURSO A LA DDA.	2012	16.811	32.710	2.074	-	14	1.325	-	8.964	-	61.898
NO DA CURSO A LA DDA.	2013	16.844	30.221	2.631	-	27	1.341	1	5.002	-	56.067
NO DA CURSO A LA DDA.	2014	22.940	45.605	4.111	-	34	1.666	-	5.639	-	79.995
NO DA CURSO A LA DDA.	2015	20.618	21.984	4.136	-	11	1.439	-	5.778	-	53.966
NO DA CURSO A LA DDA.	2016	23.904	16.719	2.903	7	8	1.953	-	5.765	-	51.259
NO DA CURSO A LA DDA.	2017	26.668	16.294	3.783	-	-	2.645	-	2.159	3	51.552
NO DA CURSO A LA DDA.	2018	30.406	11.806	5.318	-	2	2.665	-	1.855	382	52.434
DDA. SIN MOV.	2006	507.113	122.587	15.142	116	107	10.657	4.197	23.766	-	683.685
DDA. SIN MOV.	2007	520.585	237.761	24.036	129	133	11.387	279	20.205	-	814.515
DDA. SIN MOV.	2008	576.678	363.342	36.834	179	136	9.476	75	19.918	-	1.006.638

3.18. TÉRMINO DE CAUSAS POR PROCEDIMIENTO Y MOTIVO DE TÉRMINO EN TRIBUNALES DE PRIMERA INSTANCIA
AÑOS 2006 - 2018

TIPO DE TÉRMINO	AÑO	Ejecutivo	Gestiones Preparatorias y Medidas Prejudiciales	Ordinario	Particulares	Quiebras	Sumario	Violencia Intrafamiliar	Voluntario	Procedimiento Concursal	Total Términos
DDA. SIN MOV.	2009	335.486	146.475	12.375	135	144	7.779	23	20.923	-	523.340
DDA. SIN MOV.	2010	176.169	69.472	10.218	89	92	4.932	11	18.861	-	279.844
DDA. SIN MOV.	2011	42.922	20.759	4.047	63	29	2.578	3	3.950	-	74.351
DDA. SIN MOV.	2012	22.139	20.190	1.387	9	15	1.141	-	1.788	-	46.669
DDA. SIN MOV.	2013	7.812	10.267	967	-	14	373	-	647	-	20.080
DDA. SIN MOV.	2014	2.549	3.443	319	-	-	188	-	482	-	6.981
DDA. SIN MOV.	2015	600	1.478	23	-	-	19	-	728	-	2.848
DDA. SIN MOV.	2016	435	607	21	-	-	14	-	164	-	1.241
DDA. SIN MOV.	2017	29	-	3	-	-	2	-	13	-	47
DDA. SIN MOV.	2018	-	-	-	-	-	-	-	-	-	-
CH. NOTIF Y NO PAGADO	2006	2.572	14.291	-	-	-	-	4	-	-	16.867
CH. NOTIF Y NO PAGADO	2007	3.073	15.939	31	-	-	36	-	4	-	19.083
CH. NOTIF Y NO PAGADO	2008	2.611	16.298	6	-	-	4	-	1	-	18.920
CH. NOTIF Y NO PAGADO	2009	1.743	16.030	1	-	-	-	-	-	-	17.774
CH. NOTIF Y NO PAGADO	2010	43	15.593	-	-	-	-	-	-	-	15.636
CH. NOTIF Y NO PAGADO	2011	-	15.164	-	-	-	-	-	-	-	15.164
CH. NOTIF Y NO PAGADO	2012	-	14.623	-	-	-	-	-	-	-	14.623
CH. NOTIF Y NO PAGADO	2013	-	13.732	-	-	-	-	-	-	-	13.732
CH. NOTIF Y NO PAGADO	2014	-	13.385	-	-	-	-	-	-	-	13.385
CH. NOTIF Y NO PAGADO	2015	-	12.437	-	-	-	-	-	-	-	12.437
CH. NOTIF Y NO PAGADO	2016	-	10.269	-	-	-	-	-	-	-	10.269
CH. NOTIF Y NO PAGADO	2017	-	6.949	-	-	-	-	-	-	-	6.949
CH. NOTIF Y NO PAGADO	2018	-	11.264	-	-	-	-	-	-	-	11.264
TENGASE POR NO PRESENT. LA DDA	2006	-	-	-	-	-	-	-	-	-	-
TENGASE POR NO PRESENT. LA DDA	2007	-	-	-	-	-	-	-	-	-	-
TENGASE POR NO PRESENT. LA DDA	2008	-	-	-	-	-	-	-	-	-	-
TENGASE POR NO PRESENT. LA DDA	2009	526.020	236.898	7.057	26	62	2.017	-	629	-	772.709
TENGASE POR NO PRESENT. LA DDA	2010	432.762	400.977	12.495	9	42	2.204	-	1.169	-	849.658
TENGASE POR NO PRESENT. LA DDA	2011	424.304	895.266	24.778	27	38	2.626	-	2.544	-	1.349.583
TENGASE POR NO PRESENT. LA DDA	2012	385.179	425.961	8.369	-	38	2.591	-	1.928	-	824.066
TENGASE POR NO PRESENT. LA DDA	2013	92.837	440.939	13.437	-	50	2.933	-	1.960	-	552.156
TENGASE POR NO PRESENT. LA DDA	2014	207.945	755.747	13.324	-	55	3.606	-	2.396	5	983.078
TENGASE POR NO PRESENT. LA DDA	2015	320.447	1.023.181	51.105	1	7	2.790	-	2.417	135	1.400.083
TENGASE POR NO PRESENT. LA DDA	2016	373.750	1.006.035	85.721	3	1	4.314	-	3.884	602	1.474.310
TENGASE POR NO PRESENT. LA DDA	2017	376.354	552.489	36.616	-	1	7.826	-	9.737	1.465	984.488
TENGASE POR NO PRESENT. LA DDA	2018	283.048	596.144	90.186	-	1	6.412	-	10.261	1.533	987.585
OTROS TERMINOS	2006	544	3.759	48	1	1	65	6	37	-	4.461
OTROS TERMINOS	2007	744	3.745	250	3	2	354	7	131	-	5.236
OTROS TERMINOS	2008	1.407	3.767	281	8	2	328	14	364	-	6.171
OTROS TERMINOS	2009	35.795	18.647	2.304	35	33	3.569	110	10.968	-	71.461

3.18. TÉRMINO DE CAUSAS POR PROCEDIMIENTO Y MOTIVO DE TÉRMINO EN TRIBUNALES DE PRIMERA INSTANCIA
AÑOS 2006 - 2018

TIPO DE TÉRMINO	AÑO	Ejecutivo	Gestiones Preparatorias y Medidas Prejudiciales	Ordinario	Particulares	Quiebras	Sumario	Violencia Intrafamiliar	Voluntario	Procedimiento Concursal	Total Términos
OTROS TERMINOS	2010	27.812	13.157	1.517	64	47	2.362	170	12.122	-	57.251
OTROS TERMINOS	2011	9.756	5.792	1.202	36	30	1.082	86	2.591	-	20.575
OTROS TERMINOS	2012	2.136	4.689	619	-	19	540	21	319	-	8.343
OTROS TERMINOS	2013	1.877	4.184	544	-	23	626	7	377	-	7.638
OTROS TERMINOS	2014	1.658	3.255	582	-	18	817	9	318	1	6.658
OTROS TERMINOS	2015	2.619	2.859	558	-	14	787	17	287	18	7.159
OTROS TERMINOS	2016	1.415	2.308	659	-	3	416	17	273	73	5.164
OTROS TERMINOS	2017	1.266	3.174	532	-	2	330	21	541	189	6.055
OTROS TERMINOS	2018	2.693	5.748	2.633	-	3	911	18	7.236	484	19.726

CORPORACION ADMINISTRATIVA DEL PODER JUDICIAL
DIRECTOR

CORPORACION ADMINISTRATIVA DEL PODER JUDICIAL
JEFE DEPTO. DESARROLLO INSTITUCIONAL

CORPORACION ADMINISTRATIVA DEL PODER JUDICIAL
SUBDEPTO. DE ESTADISTICAS

3.19. INGRESO Y TÉRMINO DE CAUSAS POR COMPETENCIA EN TRIBUNALES DE PRIMERA INSTANCIA
AÑO 2018

MATERIAS	INGRESO	TÉRMINO
CIVIL	1.845.642	1.326.920
COBRANZA	415.544	213.839
CRIMEN	278	1.957
FAMILIA	602.541	486.248
LABORAL ANTIGUO	-	7
MENORES	-	10
PROCESAL PENAL	606.975	675.548
REFORMA LABORAL	78.839	72.836
TOTAL CAUSAS	**3.549.819**	**2.777.365**

LOS TÉRMINOS INCLUYEN CAUSAS INGRESADAS CON ANTERIORIDAD AL AÑO 2018.

CORPORACION ADMINISTRATIVA DEL PODER JUDICIAL
DIRECTOR

CORPORACION ADMINISTRATIVA DEL PODER JUDICIAL
JEFE DEPTO. DESARROLLO INSTITUCIONAL

CORPORACION ADMINISTRATIVA DEL PODER JUDICIAL
SUBDEPTO. DE ESTADISTICAS

3.20. INGRESOS Y TÉRMINO DE CAUSAS POR PROCEDIMIENTO Y MOTIVO DE TÉRMINO EN TRIBUNALES DE PRIMERA INSTANCIA
AÑOS 2006 - 2018

PROCEDIMIENTO	AÑO	CAUSAS INGRESADAS	SENT. DEFINT.	AVENIMIENT	TRANSACC.	CONCILIAC	DESISTM. DDA.	ABANDONA PROCD.	TIENE PAGADO CRED.	RETIRO DDA.	NO DA CURSO A LA DDA.	DDA. SIN MOV.	CH. NOTIF Y NO PAGADO	TENGASE POR NO PRESENT. LA DDA	OTROS TERMINOS
Ejecutivo	2006	743.935	7.114	12.362	1.932	35	1.788	2.120	21.146	9.431	83.454	507.113	2.572	-	544
Ejecutivo	2007	875.644	7.982	11.301	1.695	29	1.475	1.076	23.250	11.287	86.467	520.585	3.073	-	744
Ejecutivo	2008	1.019.695	7.542	9.541	1.845	45	1.422	1.510	24.797	13.393	88.641	576.678	2.611	-	1.407
Ejecutivo	2009	1.221.104	8.409	9.709	1.660	17	1.424	1.401	25.788	17.582	34.184	335.486	1.743	526.020	35.795
Ejecutivo	2010	865.571	7.409	11.600	2.054	26	1.427	1.331	31.895	22.031	16.633	176.169	43	432.762	27.812
Ejecutivo	2011	839.742	7.197	13.952	2.014	17	2.404	1.735	44.956	35.896	18.331	42.922	-	424.304	9.756
Ejecutivo	2012	811.092	7.009	19.292	2.515	8	1.540	1.892	42.064	36.555	16.811	22.139	-	385.179	2.136
Ejecutivo	2013	590.534	7.512	24.333	1.135	6	805	2.081	45.466	41.743	16.844	7.812	-	92.837	1.877
Ejecutivo	2014	712.391	8.668	22.734	798	14	832	2.359	49.216	50.255	22.940	2.549	-	207.945	1.658
Ejecutivo	2015	845.588	10.226	24.787	684	21	795	2.527	52.423	58.789	20.618	600	-	320.447	2.619
Ejecutivo	2016	876.286	11.277	25.466	624	18	688	2.975	49.563	58.483	23.904	435	-	373.750	1.415
Ejecutivo	2017	909.014	11.687	17.540	378	7	613	3.085	53.651	59.169	26.668	29	-	376.354	1.266
Ejecutivo	2018	898.110	13.814	14.123	571	20	388	819	68.032	72.742	30.406	-	-	283.048	2.693
Gestiones Preparatorias y M. Prej.	2006	254.651	400	423	169	20	244	534	2.858	3.788	35.463	122.587	14.291	-	3.759
Gestiones Preparatorias y M. Prej.	2007	391.825	445	305	155	3	291	127	3.058	4.049	32.638	237.761	15.939	-	3.745
Gestiones Preparatorias y M. Prej.	2008	517.882	549	348	86	2	386	267	2.538	3.431	39.374	363.342	16.298	-	3.767
Gestiones Preparatorias y M. Prej.	2009	516.650	789	473	130	5	322	191	2.464	4.851	33.816	146.475	16.030	236.898	18.647
Gestiones Preparatorias y M. Prej.	2010	603.804	1.197	688	222	16	314	256	3.650	3.578	33.130	69.472	15.593	400.977	13.157
Gestiones Preparatorias y M. Prej.	2011	1.024.129	1.554	754	251	5	356	286	4.758	3.474	46.826	20.759	15.164	895.266	5.792
Gestiones Preparatorias y M. Prej.	2012	597.716	1.542	754	252	14	277	326	4.905	3.355	32.710	20.190	14.623	425.961	4.689
Gestiones Preparatorias y M. Prej.	2013	586.219	1.618	740	246	9	267	305	3.787	2.830	30.221	10.267	13.732	440.939	4.184
Gestiones Preparatorias y M. Prej.	2014	881.252	1.984	876	231	7	334	307	3.465	2.819	45.605	3.443	13.385	755.747	3.255
Gestiones Preparatorias y M. Prej.	2015	1.123.900	2.070	833	240	7	359	349	3.334	3.036	21.984	1.478	12.437	1.023.181	2.859
Gestiones Preparatorias y M. Prej.	2016	1.079.316	2.086	666	252	4	310	364	2.865	2.799	16.719	607	10.269	1.006.035	2.308
Gestiones Preparatorias y M. Prej.	2017	630.152	2.036	585	190	37	267	325	3.348	1.932	16.294	-	6.949	552.489	3.174
Gestiones Preparatorias y M. Prej.	2018	654.779	2.360	585	207	14	158	82	2.885	903	11.806	-	11.264	596.144	5.748
Ordinario	2006	23.634	13.010	658	149	37	409	816	215	620	3.917	15.142	-	-	48
Ordinario	2007	55.837	7.596	616	144	36	238	777	243	466	8.189	24.036	31	-	250
Ordinario	2008	39.749	5.710	730	171	67	216	731	332	422	5.164	36.834	6	-	281
Ordinario	2009	40.504	5.031	823	174	41	247	701	353	530	912	12.375	1	7.057	2.304
Ordinario	2010	49.085	5.903	946	200	55	330	791	451	589	976	10.218	-	12.495	1.517
Ordinario	2011	55.036	7.336	889	246	76	335	1.162	577	741	3.665	4.047	-	24.778	1.202
Ordinario	2012	50.993	7.377	975	284	102	320	1.153	645	1.249	2.074	1.387	-	8.369	619
Ordinario	2013	65.747	7.612	1.272	237	97	370	1.197	770	812	2.631	967	-	13.437	544
Ordinario	2014	89.353	9.053	1.003	272	87	345	1.226	692	866	4.111	319	-	13.324	582
Ordinario	2015	149.633	9.689	1.171	309	85	355	1.099	734	1.041	4.136	23	-	51.105	558
Ordinario	2016	144.556	9.527	1.072	274	103	359	1.163	612	1.050	2.903	21	-	85.721	659
Ordinario	2017	85.633	10.418	907	235	97	327	1.080	665	1.328	3.783	3	-	36.616	532
Ordinario	2018	151.624	12.794	945	261	233	206	202	636	1.442	5.318	-	-	90.186	2.633
Particulares	2006	410	53	8	1	4	3	5	8	6	23	116	-	-	1
Particulares	2007	412	82	1	3	3	-	11	1	10	31	129	-	-	3
Particulares	2008	460	76	3	-	3	-	4	4	4	18	179	-	-	8
Particulares	2009	453	96	4	2	8	3	17	2	8	16	135	-	26	35
Particulares	2010	775	83	5	3	2	7	5	6	10	14	89	-	9	64
Particulares	2011	152	114	-	4	1	6	6	6	7	3	63	-	27	36
Particulares	2012	-	29	-	-	-	-	6	3	-	-	9	-	-	-
Particulares	2013	-	8	-	-	-	-	4	-	-	-	-	-	-	-
Particulares	2014	-	5	-	-	-	-	3	-	-	-	-	-	-	-
Particulares	2015	15	8	-	1	-	-	2	1	-	-	-	-	1	-
Particulares	2016	23	5	-	2	-	-	5	-	-	7	-	-	3	-

3.20. INGRESOS Y TÉRMINO DE CAUSAS POR PROCEDIMIENTO Y MOTIVO DE TÉRMINO EN TRIBUNALES DE PRIMERA INSTANCIA
AÑOS 2006 - 2018

PROCEDIMIENTO	AÑO	CAUSAS INGRESADAS	SENT. DEFINT.	AVENIMIENT	TRANSACC.	CONCILIAC	DESISTM. DDA.	ABANDONA PROCD.	TIENE PAGADO CRED.	RETIRO DDA.	NO DA CURSO A LA DDA.	DDA. SIN MOV.	CH. NOTIF Y NO PAGADO	TENGASE POR NO PRESENT. LA DDA	OTROS TERMINOS
Particulares	**2017**	-	3	-	-	-	-	2	1	-	-	-	-	-	-
Particulares	**2018**	-	1	-	-	-	-	-	-	-	-	-	-	-	-
Quiebras	**2006**	353	147	5	-	-	9	2	6	53	18	107	-	-	1
Quiebras	**2007**	379	148	6	2	1	12	-	16	20	26	133	-	-	2
Quiebras	**2008**	453	191	8	-	-	6	1	7	37	29	136	-	-	2
Quiebras	**2009**	467	188	2	1	1	9	-	12	36	14	144	-	62	33
Quiebras	**2010**	368	174	3	3	-	18	1	6	39	11	92	-	42	47
Quiebras	**2011**	354	165	6	5	2	22	1	24	41	25	29	-	38	30
Quiebras	**2012**	331	164	3	9	2	17	6	24	50	14	15	-	38	19
Quiebras	**2013**	380	162	3	2	-	10	4	14	41	27	14	-	50	23
Quiebras	**2014**	423	189	2	4	-	15	3	18	55	34	-	-	55	18
Quiebras	**2015**	6	67	3	5	-	15	4	19	17	11	-	-	7	14
Quiebras	**2016**	-	13	1	-	-	9	-	12	9	8	-	-	1	3
Quiebras	**2017**	-	4	2	1	-	7	1	9	4	-	-	-	1	2
Quiebras	**2018**	2	13	-	1	-	2	1	11	8	2	-	-	1	3
Sumario	**2006**	31.243	12.988	2.581	284	600	334	609	383	701	1.349	10.657	-	-	65
Sumario	**2007**	33.625	13.796	2.465	328	705	281	449	414	696	1.465	11.387	36	-	354
Sumario	**2008**	36.979	14.576	2.540	306	736	247	371	383	697	1.249	9.476	4	-	328
Sumario	**2009**	38.114	14.119	2.385	236	810	225	394	424	849	1.068	7.779	-	2.017	3.569
Sumario	**2010**	37.942	14.372	2.319	346	1.026	252	405	453	901	1.068	4.932	-	2.204	2.362
Sumario	**2011**	39.687	16.452	2.758	369	1.244	376	643	668	1.188	1.283	2.578	-	2.626	1.082
Sumario	**2012**	40.380	14.545	2.790	404	1.391	365	669	775	1.665	1.325	1.141	-	2.591	540
Sumario	**2013**	40.953	16.154	2.712	334	1.365	375	634	731	1.213	1.341	373	-	2.933	626
Sumario	**2014**	41.828	16.763	2.758	334	1.322	401	696	736	1.384	1.666	188	-	3.606	817
Sumario	**2015**	41.578	17.292	2.395	317	1.523	396	693	812	1.383	1.439	19	-	2.790	787
Sumario	**2016**	40.113	17.161	2.218	296	1.388	406	664	641	1.405	1.953	14	-	4.314	416
Sumario	**2017**	45.392	15.816	1.856	242	4.770	325	689	516	1.322	2.645	2	-	7.826	330
Sumario	**2018**	46.155	17.517	1.497	288	1.085	174	118	507	1.513	2.665	-	-	6.412	911
Violencia Intrafamiliar	**2006**	163	873	65	-	63	226	70	-	82	104	4.197	4	-	6
Violencia Intrafamiliar	**2007**	3	63	1	-	1	5	3	-	4	4	279	-	-	7
Violencia Intrafamiliar	**2008**	3	12	24	-	3	5	32	-	150	-	75	-	-	14
Violencia Intrafamiliar	**2009**	5	3	-	-	1	10	5	-	30	72	23	-	-	110
Violencia Intrafamiliar	**2010**	-	2	-	-	-	-	-	-	-	16	11	-	-	170
Violencia Intrafamiliar	**2011**	-	2	-	-	-	-	-	1	5	37	3	-	-	86
Violencia Intrafamiliar	**2012**	-	2	-	-	-	-	-	-	-	-	-	-	-	21
Violencia Intrafamiliar	**2013**	-	-	-	-	-	-	-	-	-	1	-	-	-	7
Violencia Intrafamiliar	**2014**	-	-	-	-	-	-	-	-	-	-	-	-	-	9
Violencia Intrafamiliar	**2015**	-	-	-	-	-	-	-	1	-	-	-	-	-	17
Violencia Intrafamiliar	**2016**	-	-	-	-	-	-	-	-	-	-	-	-	-	17
Violencia Intrafamiliar	**2017**	-	1	-	-	-	-	-	-	-	-	-	-	-	21
Violencia Intrafamiliar	**2018**	-	1	-	-	-	-	-	-	-	-	-	-	-	18
Voluntario	**2006**	69.239	29.495	21	23	2	3.636	246	40	494	5.816	23.766	-	-	37
Voluntario	**2007**	82.976	35.557	15	36	6	3.859	46	33	543	4.137	20.205	4	-	131
Voluntario	**2008**	85.423	40.167	39	8	-	4.805	57	25	1.059	4.849	19.918	1	-	364
Voluntario	**2009**	78.377	43.681	40	15	4	443	43	41	1.652	7.890	20.923	-	629	10.968
Voluntario	**2010**	98.458	37.277	48	14	2	53	24	141	1.513	5.183	18.861	-	1.169	12.122
Voluntario	**2011**	104.704	51.690	18	16	1	30	43	181	489	6.791	3.950	-	2.544	2.591
Voluntario	**2012**	83.262	51.818	16	17	2	2.411	10	349	123	8.964	1.788	-	1.928	319
Voluntario	**2013**	82.634	43.622	38	15	3	8	19	148	107	5.002	647	-	1.960	377
Voluntario	**2014**	76.539	52.087	18	23	7	9	18	63	91	5.639	482	-	2.396	318

3.20. INGRESOS Y TÉRMINO DE CAUSAS POR PROCEDIMIENTO Y MOTIVO DE TÉRMINO EN TRIBUNALES DE PRIMERA INSTANCIA
AÑOS 2006 - 2018

PROCEDIMIENTO	AÑO	CAUSAS INGRESADAS	SENT. DEFINT.	AVENIMIENT	TRANSACC.	CONCILIAC	DESISTM. DDA.	ABANDONA PROCD.	TIENE PAGADO CRED.	RETIRO DDA.	NO DA CURSO A LA DDA.	DDA. SIN MOV.	CH. NOTIF Y NO PAGADO	TENGASE POR NO PRESENT. LA DDA	OTROS TERMINOS
Voluntario	**2015**	71.993	41.008	12	12	4	26	24	59	110	5.778	728	-	2.417	287
Voluntario	**2016**	76.024	43.552	11	28	2	2	9	58	107	5.765	164	-	3.884	273
Voluntario	**2017**	82.400	34.620	12	8	1	48	8	49	1.646	2.159	13	-	9.737	541
Voluntario	**2018**	85.807	37.859	1	6	-	466	-	16	115	1.855	-	-	10.261	7.236
Procedimiento Concursal	**2014**	126	-	-	-	-	-	-	-	2	-	-	-	5	1
Procedimiento Concursal	**2015**	1.350	-	3	-	-	7	-	5	31	-	-	-	135	18
Procedimiento Concursal	**2016**	4.083	-	3	1	-	11	-	12	83	-	-	-	602	73
Procedimiento Concursal	**2017**	6.646	1	4	3	-	12	-	27	194	3	-	-	1.465	189
Procedimiento Concursal	**2018**	9.165	1	1	1	-	4	-	28	254	382	-	-	1.533	484

CORPORACION ADMINISTRATIVA DEL PODER JUDICIAL
DIRECTOR

CORPORACION ADMINISTRATIVA DEL PODER JUDICIAL
JEFE DEPTO DESARROLLO INSTITUCIONAL

CORPORACION ADMINISTRATIVA DEL PODER JUDICIAL
SUBDEPTO. DE ESTADISTICAS

3.21. INGRESO Y TÉRMINO CAUSAS DE COBRANZA POR PROCEDIMIENTO EN TRIBUNALES DE PRIMERA INSTANCIA COMPARACION 2018-2017

PROCEDIMIENTO	INGRESO 2018	INGRESO 2017	VARIACIÓN % 2018 RESPECTO AÑO 2017
CUMPLIMIENTO LABORAL	15.224	13.872	**9,7%**
EJECUTIVO DNP AUTOMÁTICA	176.361	113.594	**55,3%**
EJECUTIVO LABORAL	7	103	**-93,2%**
EJECUTIVO PREVISIONAL	219.105	243.987	**-10,2%**
EJECUTIVO PREVISIONAL ANTIGUO	1.196	671	**78,2%**
OTROS TÍTULOS EJECUTIVOS	3.041	3.105	**-2,1%**
RECLAMO EJECUTIVO PREVISIONAL	610	705	**-13,5%**
TOTAL GENERAL	**415.544**	**376.037**	**10,5%**

PROCEDIMIENTO	TÉRMINO 2018	TÉRMINO 2017*	VARIACIÓN % 2018 RESPECTO AÑO 2017
CUMPLIMIENTO LABORAL	6.248	5.002	**24,9%**
EJECUTIVO DNP AUTOMÁTICA	73.975	63.192	**17,1%**
EJECUTIVO LABORAL	61	35	**74,3%**
EJECUTIVO PREVISIONAL	129.561	128.885	**0,5%**
EJECUTIVO PREVISIONAL ANTIGUO	2.285	1.714	**33,3%**
OTROS TÍTULOS EJECUTIVOS	1.570	1.480	**6,1%**
RECLAMO EJECUTIVO PREVISIONAL	84	110	**-23,6%**
METGE	55	219	**-74,9%**
TOTAL GENERAL	**213.839**	**200.637**	**6,6%**

***se rectifica la cifra de término por procedimiento, año 2017**

CORPORACION ADMINISTRATIVA DEL PODER JUDICIAL DIRECTOR

CORPORACION ADMINISTRATIVA DEL PODER JUDICIAL JEFE DEPTO. DESARROLLO INSTITUCIONAL

CORPORACION ADMINISTRATIVA DEL PODER JUDICIAL SUBDEPTO. DE ESTADISTICAS

3.22. EVOLUCIÓN INGRESO Y TÉRMINO DE CAUSAS POR PROCEDIMIENTO DE COBRANZA EN TRIBUNALES DE PRIMERA INSTANCIA
COMPARACIÓN 2011-2018

EVOLUCIÓN DEL INGRESO DE CAUSAS 2011-2018 EN COBRANZA

Procedimiento	AÑOS								TOTAL	Variación % 2018 respecto 2011
	2011	2012	2013	2014	2015	2016	2017	2018		
Cumplimiento Laboral	10.691	11.111	11.569	12.831	12.710	13.118	13.872	15.224	101.126	42%
Ejecutivo DNP Automáticas	60.894	65.241	181.661	158.158	144.420	168.571	113.594	176.361	1.068.900	190%
Ejecutivo Laboral	228	205	218	266	122	85	103	7	1.234	-97%
Ejecutivo Previsional	165.851	163.299	193.336	190.328	177.517	216.419	243.987	219.105	1.569.842	32%
Ejecutivo Previsional Antiguo	16.190	10.935	11.497	11.844	9.254	4.858	671	1.196	66.445	-93%
Otros Títulos Ejecutivos	5.498	3.775	2.871	2.645	2.492	2.358	3.105	3.041	25.785	-45%
Reclamo Ejecutivo Previsional	818	731	999	907	681	636	705	610	6.087	-25%
METGE	3.512	-	-	-	-	-	-	-	3.512	-100%
Total general	**263.682**	**255.297**	**402.151**	**376.979**	**347.196**	**406.045**	**376.037**	**415.544**	**2.842.931**	**58%**

EVOLUCIÓN DEL TÉRMINO DE CAUSAS 2011-2018 EN COBRANZA

Procedimiento	AÑOS								TOTAL	Variación % 2018 respecto 2011
	2011	2012	2013	2014	2015	2016	2017*	2018		
Cumplimiento Laboral	3.527	3.745	4.119	7.413	7.382	11.931	5.002	6.248	**49.367**	77%
Ejecutivo DNP Automáticas	9.938	25.301	22.677	78.250	71.715	64.654	63.192	73.975	**409.702**	644%
Ejecutivo Laboral	141	144	199	192	702	84	35	61	**1.558**	-57%
Ejecutivo Previsional	80.385	78.094	84.287	90.265	83.961	129.103	128.885	129.561	**804.541**	61%
Ejecutivo Previsional Antiguo	4.590	3.090	3.025	1.887	1.934	2.296	1.714	2.285	**20.821**	-50%
Otros Títulos Ejecutivos	1.813	1.739	1.555	1.619	3.241	2.195	1.480	1.570	**15.212**	-13%
Reclamo Ejecutivo Previsional	39	83	64	93	65	35	110	84	**573**	115%
METGE	34.158	11.887	3.663	1.412	370	420	219	55	**52.184**	-100%
Total general	**134.591**	**124.083**	**119.589**	**181.131**	**169.370**	**210.718**	**200.637**	**213.839**	**1.353.958**	**59%**

***Se rectifica la cifra de término por procedimiento, año 2017**

CORPORACION ADMINISTRATIVA DEL PODER JUDICIAL DIRECTOR

CORPORACION ADMINISTRATIVA DEL PODER JUDICIAL JEFE DEPTO. DESARROLLO INSTITUCIONAL

CORPORACION ADMINISTRATIVA DEL PODER JUDICIAL SUBDEPTO. DE ESTADISTICAS

3.23. EVOLUCIÓN INGRESO Y TÉRMINO DE CAUSAS DE REFORMA LABORAL EN TRIBUNALES DE PRIMERA INSTANCIA

EVOLUCIÓN DEL INGRESO DE CAUSAS 2009-2018 EN REFORMA LABORAL

Procedimiento	AÑO										TOTAL	Variación % 2018 respecto 2009
	2009	2010	2011	2012	2013	2014	2015	2016	2017	2018		
Monitorio	8.728	17.068	16.321	17.778	17.698	19.057	19.555	20.245	22.628	23.870	182.948	173%
Ordinario	8.276	19.136	19.835	22.064	24.427	26.627	28.364	32.775	37.470	40.421	259.395	388%
Practica Antisindical	104	275	368	351	478	466	601	556	646	585	4.430	463%
Reclamo	1.075	2.186	2.409	2.512	3.094	2.801	3.357	4.257	3.860	4.198	29.749	291%
Tutela	562	1.710	2.449	2.895	3.134	3.884	4.706	5.605	7.643	9.765	42.353	1638%
METGE	7.716	-	-	-	-	-	-	-	-	-	7.716	-100%
Total general	**26.461**	**40.375**	**41.382**	**45.600**	**48.831**	**52.835**	**56.583**	**63.438**	**72.247**	**78.839**	**526.591**	**198%**

EVOLUCIÓN DEL TÉRMINO DE CAUSAS 2009-2018 EN REFORMA LABORAL

Procedimiento	AÑOS										TOTAL	Variación % 2018 respecto 2009
	2009	2010	2011	2012	2013	2014	2015	2016	2017	2018		
Monitorio	7.514	15.276	16.353	18.028	18.382	19.536	20.511	21.144	22.807	24.325	183.876	224%
Ordinario	5.148	15.963	19.440	21.274	23.737	25.575	28.116	31.517	34.824	35.941	241.535	598%
Practica Antisindical	55	241	341	374	428	460	560	567	618	514	4.158	835%
Reclamo	801	2.018	2.359	2.335	3.075	2.892	3.207	4.155	3.832	3.961	28.635	395%
Tutela	319	1.388	2.297	2.719	3.147	3.499	4.478	5.385	6.832	7.927	37.991	2385%
METGE	4.594	4.218	1.915	443	243	144	157	139	135	168	12.156	-96%
Total general	**18.431**	**39.104**	**42.705**	**45.173**	**49.012**	**52.106**	**57.029**	**62.907**	**69.048**	**72.836**	**508.351**	**295%**

CORPORACIÓN ADMINISTRATIVA DEL PODER JUDICIAL DIRECTOR

CORPORACIÓN ADMINISTRATIVA DEL PODER JUDICIAL JEFE DEPTO. DESARROLLO INSTITUCIONAL

CORPORACIÓN ADMINISTRATIVA DEL PODER JUDICIAL SUBDEPTO. DE ESTADISTICAS

3.24. CAUSAS PENDIENTES DE TRAMITACIÓN POR COMPENTENCIA EN TRIBUNALES DE PRIMERA INSTANCIA
AL 31 DE DICIEMBRE 2018 / 31 DE DICIEMBRE 2017

COMPETENCIA	2018	2017	% VARIACIÓN
CIVIL	895.029	792.354	13,0%
COBRANZA	729.936	618.614	18,0%
CRIMEN	225	199	13,1%
FAMILIA	86.992	80.276	8,4%
LABORAL ANTIGUO	22	22	0,0%
MENORES	2	11	-81,8%
PROCESAL PENAL	378.350	343.962	10,0%
REFORMA LABORAL	33.822	24.331	39,0%
TOTAL	**2.124.378**	**1.859.769**	**14,2%**

CORPORACION ADMINISTRATIVA DEL PODER JUDICIAL
DIRECTOR

CORPORACION ADMINISTRATIVA DEL PODER JUDICIAL
JEFE DEPTO. DESARROLLO INSTITUCIONAL

CORPORACION ADMINISTRATIVA DEL PODER JUDICIAL
SUBDEPTO. DE ESTADISTICAS

3.25. CAUSAS PENDIENTES DE TRAMITACIÓN EN TRIBUNALES DE PRIMERA INSTANCIA POR JURISDICCIÓN DE CORTES

AL 31 DE DICIEMBRE 2018

CORTE	CIVIL	COBRANZA	CRIMEN	FAMILIA	LABORAL ANTIGUO	MENORES	PENAL	REFORMA LABORAL	Total general
C.A. DE ARICA	8.854	2.305	2	1.083	-	-	7.836	152	**20.232**
C.A. DE IQUIQUE	21.964	6.895	-	3.287	-	-	15.713	856	**48.715**
C.A. DE ANTOFAGASTA	39.460	19.641	-	3.546	-	-	24.110	1.679	**88.436**
C.A. DE COPIAPÓ	22.341	8.365	-	1.598	-	-	7.652	250	**40.206**
C.A. DE LA SERENA	30.790	23.024	1	4.486	8	-	12.967	2.188	**73.464**
C.A. DE VALPARAÍSO	69.792	55.805	79	6.848	6	-	42.466	4.517	**179.513**
C.A. DE RANCAGUA	34.356	19.932	5	4.145	6	-	18.018	1.245	**77.707**
C.A. DE TALCA	36.523	18.686	17	5.742	1	-	21.186	1.157	**83.312**
C.A. DE CHILLÁN	17.389	9.551	2	2.774	-	-	8.969	699	**39.384**
C.A. DE CONCEPCIÓN	48.609	35.742	2	5.204	1	-	36.196	2.921	**128.675**
C.A. DE TEMUCO	29.748	18.385	9	4.265	-	-	15.699	1.352	**69.458**
C.A. DE VALDIVIA	18.166	12.392	-	3.096	-	-	14.486	659	**48.799**
C.A. DE PUERTO MONTT	18.500	10.715	5	2.928	-	-	10.625	824	**43.597**
C.A. DE COYHAIQUE	4.008	995	-	540	-	-	2.163	145	**7.851**
C.A. DE PUNTA ARENAS	6.835	2.621	3	1.412	-	-	3.303	443	**14.617**
C.A. DE SANTIAGO	389.991	435.641	44	22.611	-	-	89.510	11.994	**949.791**
C.A. DE SAN MIGUEL	97.703	49.241	56	13.427	-	2	47.451	2.741	**210.621**
Total general	**895.029**	**729.936**	**225**	**86.992**	**22**	**2**	**378.350**	**33.822**	**2.124.378**

CORPORACION ADMINISTRATIVA DEL PODER JUDICIAL ★ DIRECTOR

CORPORACION ADMINISTRATIVA DEL PODER JUDICIAL ★ JEFE DEPTO. DESARROLLO INSTITUCIONAL

CORPORACION ADMINISTRATIVA DEL PODER JUDICIAL ★ SUBDEPTO. DE ESTADISTICAS

3.26. PORCENTAJE DE PARTICIPACIÓN CAUSAS PENDIENTES DE TRAMITACIÓN POR COMPETENCIA EN TRIBUNALES DE PRIMERA INSTANCIA

AL 31 DE DICIEMBRE 2018

COMPETENCIA	CAUSAS EN TRAMITACIÓN	PORCENTAJE PARTICIPACIÓN
CIVIL	895.029	42,1%
COBRANZA	729.936	34,4%
CRIMEN	225	0,0%
FAMILIA	86.992	4,1%
LABORAL ANTIGUO	22	0,0%
MENORES	2	0,0%
PENAL	378.350	17,8%
REFORMA LABORAL	33.822	1,6%
TOTAL	**2.124.378**	**100,0%**

CORPORACION ADMINISTRATIVA DEL PODER JUDICIAL
DIRECTOR

CORPORACION ADMINISTRATIVA DEL PODER JUDICIAL
JEFE DEPTO. DESARROLLO INSTITUCIONAL

CORPORACION ADMINISTRATIVA DEL PODER JUDICIAL
SUBDEPTO. DE ESTADISTICAS

3.27. PORCENTAJE DE PARTICIPACIÓN CAUSAS (SIN SISTEMA) PENDIENTES DE TRAMITACIÓN POR COMPETENCIA

AL 31 DE DICIEMBRE 2018

COMPETENCIA	CAUSAS EN TRAMITACIÓN	PORCENTAJE PARTICIPACIÓN
COBRANZA	4.406	94,7%
CRIMEN	225	4,8%
LABORAL ANTIGUO	22	0,5%
MENORES	2	0,0%
TOTAL	**4.655**	**100,0%**

CORPORACIÓN ADMINISTRATIVA DEL PODER JUDICIAL DIRECTOR

CORPORACIÓN ADMINISTRATIVA DEL PODER JUDICIAL JEFE DEPTO. DESARROLLO INSTITUCIONAL

CORPORACIÓN ADMINISTRATIVA DEL PODER JUDICIAL SUBDEPTO. DE ESTADISTICAS

3.28. CAUSAS CIVILES EN TRAMITACIÓN POR PROCEDIMIENTO Y AÑO DE INGRESO DE LA CAUSA EN TRIBUNALES DE PRIMERA INSTANCIA, SEGÚN INVENTARIOS AL 31 DE DICIEMBRE AÑO 2018

CODIGO CORTE	CORTE	PROCEDIMIENTO	ANTES 2000	2000	2001	2002	2003	2004	2005	2006	2007	2008	2009	2010	2011	2012	2013	2014	2015	2016	2017	2018	Total general
10	CORTE DE APELACIONES DE ARICA	Ejecutivo	5	1	1	-	-	2	2	1	1	5	6	4	5	10	12	17	84	277	1.385	4.118	5.936
10	CORTE DE APELACIONES DE ARICA	Gestiones Preparatorias y Medidas Prejudiciales	-	-	-	-	1	-	-	2	-	1	-	1	1	1	3	4	12	26	93	239	384
10	CORTE DE APELACIONES DE ARICA	Ordinario	2	-	1	-	-	1	-	1	-	1	1	-	1	-	3	7	20	31	116	286	471
10	CORTE DE APELACIONES DE ARICA	Particulares	-	-	-	-	-	-	-	-	-	1	-	-	-	-	-	-	-	-	-	-	1
10	CORTE DE APELACIONES DE ARICA	Procedimiento Concursal	-	-	-	-	-	-	-	-	-	-	-	-	-	-	-	-	-	21	56	96	173
10	CORTE DE APELACIONES DE ARICA	Quiebras	-	-	-	-	-	1	-	-	-	-	-	-	-	-	1	-	-	-	-	-	2
10	CORTE DE APELACIONES DE ARICA	Sumario	-	-	-	-	-	-	-	1	-	2	-	3	-	5	8	5	17	44	145	380	610
10	CORTE DE APELACIONES DE ARICA	Voluntario	12	-	-	3	-	-	-	-	-	1	1	1	2	1	15	3	11	27	192	1.008	1.277
11	CORTE DE APELACIONES DE IQUIQUE	Ejecutivo	-	1	2	1	1	-	3	4	6	5	9	10	24	33	75	123	326	789	1.905	7.511	10.828
11	CORTE DE APELACIONES DE IQUIQUE	Gestiones Preparatorias y Medidas Prejudiciales	-	-	-	-	-	-	1	-	-	-	-	2	2	3	8	12	44	75	231	1.041	1.419
11	CORTE DE APELACIONES DE IQUIQUE	Ordinario	2	-	-	1	-	-	-	-	1	1	4	1	2	26	7	3	35	75	171	716	1.045
11	CORTE DE APELACIONES DE IQUIQUE	Particulares	-	-	-	-	-	-	-	-	-	-	1	-	-	-	-	-	-	-	-	-	1
11	CORTE DE APELACIONES DE IQUIQUE	Procedimiento Concursal	-	-	-	-	-	-	-	-	-	-	-	-	-	-	-	-	-	8	43	94	145
11	CORTE DE APELACIONES DE IQUIQUE	Quiebras	-	-	-	-	-	-	-	-	2	1	-	1	-	-	1	1	-	-	-	-	6
11	CORTE DE APELACIONES DE IQUIQUE	Sumario	3	-	-	1	1	2	1	-	3	13	2	6	9	44	16	16	39	70	279	577	1.082
11	CORTE DE APELACIONES DE IQUIQUE	Voluntario	22	2	1	1	9	2	-	-	1	4	8	66	2	3	1	3	68	1.087	3.007	3.151	7.438
15	CORTE DE APELACIONES DE ANTOFAGASTA	Ejecutivo	9	-	1	2	1	3	2	11	12	16	17	33	34	70	200	278	938	1.486	3.269	17.177	23.559
15	CORTE DE APELACIONES DE ANTOFAGASTA	Gestiones Preparatorias y Medidas Prejudiciales	1	1	1	-	-	1	1	-	3	2	3	4	4	18	16	34	79	139	403	1.216	1.926
15	CORTE DE APELACIONES DE ANTOFAGASTA	Ordinario	7	3	-	-	-	-	2	1	1	4	3	5	8	15	18	39	96	164	283	1.122	1.771
15	CORTE DE APELACIONES DE ANTOFAGASTA	Procedimiento Concursal	-	-	-	-	-	-	-	-	-	-	-	-	-	-	-	-	5	17	62	126	210
15	CORTE DE APELACIONES DE ANTOFAGASTA	Quiebras	-	-	1	-	1	-	1	-	-	1	1	2	-	1	3	1	-	-	-	-	12
15	CORTE DE APELACIONES DE ANTOFAGASTA	Sumario	2	-	1	1	1	-	-	1	3	4	5	9	5	20	39	32	159	193	374	1.071	1.920
15	CORTE DE APELACIONES DE ANTOFAGASTA	Voluntario	28	2	3	4	3	1	-	1	3	4	4	1	7	3	11	23	76	204	1.365	8.319	10.062
20	CORTE DE APELACIONES DE COPIAPÓ	Ejecutivo	10	2	-	1	1	2	3	3	1	11	24	18	36	38	83	127	264	669	1.338	5.990	8.621
20	CORTE DE APELACIONES DE COPIAPÓ	Gestiones Preparatorias y Medidas Prejudiciales	-	-	-	-	-	-	-	-	-	-	1	2	7	2	4	11	23	40	108	427	625
20	CORTE DE APELACIONES DE COPIAPÓ	Ordinario	-	-	-	-	-	-	1	2	-	-	2	3	3	6	6	15	28	38	95	362	561
20	CORTE DE APELACIONES DE COPIAPÓ	Procedimiento Concursal	-	-	-	-	-	-	-	-	-	-	-	-	-	-	-	-	2	13	24	47	86
20	CORTE DE APELACIONES DE COPIAPÓ	Quiebras	-	-	-	-	-	-	-	-	-	-	-	-	-	-	1	1	-	-	-	-	2
20	CORTE DE APELACIONES DE COPIAPÓ	Sumario	-	-	-	1	1	1	-	-	-	2	1	3	5	36	30	31	47	131	365	578	1.232
20	CORTE DE APELACIONES DE COPIAPÓ	Voluntario	7	2	1	1	-	-	2	1	5	8	20	16	27	23	22	25	68	210	840	9.936	11.214
25	CORTE DE APELACIONES DE LA SERENA	Ejecutivo	31	1	6	6	5	3	5	8	12	19	49	47	62	90	131	231	601	1.206	3.474	13.180	19.167
25	CORTE DE APELACIONES DE LA SERENA	Gestiones Preparatorias y Medidas Prejudiciales	1	-	-	-	1	2	-	1	2	4	2	4	8	15	34	44	77	121	450	1.281	2.047
25	CORTE DE APELACIONES DE LA SERENA	Ordinario	3	-	-	1	2	-	1	3	2	4	4	10	12	19	26	43	69	176	274	997	1.646
25	CORTE DE APELACIONES DE LA SERENA	Particulares	-	-	-	-	-	-	-	-	-	-	-	-	-	-	-	-	1	-	-	-	1
25	CORTE DE APELACIONES DE LA SERENA	Procedimiento Concursal	-	-	-	-	-	-	-	-	-	-	-	-	-	-	-	-	3	34	113	284	434
25	CORTE DE APELACIONES DE LA SERENA	Quiebras	1	-	-	1	1	-	-	1	-	-	1	1	-	2	2	4	1	-	-	-	15
25	CORTE DE APELACIONES DE LA SERENA	Sumario	2	2	2	-	-	3	1	5	3	6	10	4	8	22	36	68	111	220	460	1.038	2.001
25	CORTE DE APELACIONES DE LA SERENA	Voluntario	86	4	9	7	9	2	3	3	4	8	24	45	17	9	17	46	123	269	1.067	3.727	5.479
30	CORTE DE APELACIONES DE VALPARAISO	Ejecutivo	86	22	17	22	38	29	41	30	69	87	98	151	200	284	444	676	1.327	2.706	8.857	33.339	48.523
30	CORTE DE APELACIONES DE VALPARAISO	Gestiones Preparatorias y Medidas Prejudiciales	10	-	1	1	1	2	1	2	2	2	4	13	17	22	48	82	119	268	892	3.877	5.364
30	CORTE DE APELACIONES DE VALPARAISO	Ordinario	34	6	3	6	3	8	8	7	16	7	23	27	47	36	87	107	232	411	735	3.269	5.072
30	CORTE DE APELACIONES DE VALPARAISO	Particulares	-	-	-	1	-	-	-	-	-	-	-	1	-	-	-	-	-	-	-	-	2
30	CORTE DE APELACIONES DE VALPARAISO	Procedimiento Concursal	-	-	-	-	-	-	-	-	-	-	-	-	-	-	-	1	12	54	149	406	622
30	CORTE DE APELACIONES DE VALPARAISO	Quiebras	7	4	1	1	2	4	-	4	2	2	-	-	1	1	3	2	-	-	-	-	34
30	CORTE DE APELACIONES DE VALPARAISO	Sumario	11	4	4	3	4	5	8	15	5	11	19	21	33	42	59	109	209	362	942	2.840	4.706
30	CORTE DE APELACIONES DE VALPARAISO	Voluntario	183	22	27	35	22	17	8	11	11	12	11	18	30	46	64	111	153	471	912	3.305	5.469
35	CORTE DE APELACIONES DE RANCAGUA	Ejecutivo	38	2	7	6	6	10	20	30	48	54	90	79	81	119	172	389	665	1.585	4.395	15.318	23.114
35	CORTE DE APELACIONES DE RANCAGUA	Gestiones Preparatorias y Medidas Prejudiciales	2	-	1	-	-	-	1	1	3	1	5	9	17	24	51	58	85	176	517	1.132	2.083
35	CORTE DE APELACIONES DE RANCAGUA	Ordinario	12	2	2	2	5	5	4	5	4	8	6	16	17	33	36	73	136	281	670	2.096	3.413
35	CORTE DE APELACIONES DE RANCAGUA	Particulares	-	-	-	-	-	-	-	-	-	-	-	-	-	-	-	-	-	1	-	-	1

3.28. CAUSAS CIVILES EN TRAMITACIÓN POR PROCEDIMIENTO Y AÑO DE INGRESO DE LA CAUSA EN TRIBUNALES DE PRIMERA INSTANCIA, SEGÚN INVENTARIOS AL 31 DE DICIEMBRE AÑO 2018

CODIGO CORTE	CORTE	PROCEDIMIENTO	ANTES 2000	2000	2001	2002	2003	2004	2005	2006	2007	2008	2009	2010	2011	2012	2013	2014	2015	2016	2017	2018	Total general
35	CORTE DE APELACIONES DE RANCAGUA	Procedimiento Concursal	-	-	-	-	-	-	-	-	-	-	-	-	-	-	-	-	9	67	130	178	**384**
35	CORTE DE APELACIONES DE RANCAGUA	Quiebras	-	-	-	1	-	-	-	-	-	2	3	3	1	2	1	1	-	-	-	-	**14**
35	CORTE DE APELACIONES DE RANCAGUA	Sumario	6	2	-	-	1	1	3	-	7	7	6	9	9	24	34	56	140	184	425	1.112	**2.026**
35	CORTE DE APELACIONES DE RANCAGUA	Voluntario	127	11	15	11	20	8	4	6	8	8	10	14	23	43	46	135	295	441	471	1.625	**3.321**
40	CORTE DE APELACIONES DE TALCA	Ejecutivo	41	11	16	14	17	15	15	28	36	58	75	108	103	159	221	321	837	1.682	4.468	16.094	**24.319**
40	CORTE DE APELACIONES DE TALCA	Gestiones Preparatorias y Medidas Prejudiciales	7	1	-	1	-	-	2	5	2	6	8	18	15	27	41	65	119	222	591	1.538	**2.668**
40	CORTE DE APELACIONES DE TALCA	Ordinario	7	2	1	10	3	3	8	2	5	9	13	13	33	48	44	91	153	257	459	1.305	**2.466**
40	CORTE DE APELACIONES DE TALCA	Particulares	-	-	-	-	-	-	-	-	-	1	-	-	-	-	-	-	1	-	-	-	**2**
40	CORTE DE APELACIONES DE TALCA	Procedimiento Concursal	-	-	-	-	-	-	-	-	-	-	-	-	-	-	-	-	10	44	180	340	**574**
40	CORTE DE APELACIONES DE TALCA	Quiebras	1	-	-	-	1	1	-	1	-	4	1	-	1	2	-	2	-	-	-	-	**14**
40	CORTE DE APELACIONES DE TALCA	Sumario	10	1	2	4	1	2	7	4	4	5	8	12	34	70	64	111	155	269	546	1.479	**2.788**
40	CORTE DE APELACIONES DE TALCA	Voluntario	150	37	10	11	14	8	8	8	10	5	11	6	23	23	18	78	85	198	695	2.294	**3.692**
45	CORTE DE APELACIONES DE CHILLÁN	Ejecutivo	29	6	2	4	7	4	9	4	10	26	31	35	34	49	98	164	413	1.239	2.668	7.404	**12.236**
45	CORTE DE APELACIONES DE CHILLÁN	Gestiones Preparatorias y Medidas Prejudiciales	1	-	1	1	-	-	1	3	2	-	6	10	4	11	19	25	48	141	273	829	**1.375**
45	CORTE DE APELACIONES DE CHILLÁN	Ordinario	7	3	1	1	1	2	1	2	2	1	7	7	5	18	15	37	70	130	247	555	**1.112**
45	CORTE DE APELACIONES DE CHILLÁN	Procedimiento Concursal	-	-	-	-	-	-	-	-	-	-	-	-	-	-	-	-	2	16	65	129	**212**
45	CORTE DE APELACIONES DE CHILLÁN	Quiebras	1	-	1	-	-	-	-	1	-	1	-	-	1	2	-	2	-	-	-	-	**9**
45	CORTE DE APELACIONES DE CHILLÁN	Sumario	8	1	-	2	-	4	2	2	5	1	7	5	7	8	15	32	46	159	212	522	**1.038**
45	CORTE DE APELACIONES DE CHILLÁN	Voluntario	45	3	5	3	8	2	3	2	1	1	2	3	5	10	9	42	58	155	214	836	**1.407**
46	CORTE DE APELACIONES DE CONCEPCIÓN	Ejecutivo	50	6	10	15	12	12	14	14	25	45	65	51	96	130	263	434	1.013	2.090	6.096	23.769	**34.210**
46	CORTE DE APELACIONES DE CONCEPCIÓN	Gestiones Preparatorias y Medidas Prejudiciales	4	-	-	-	1	1	1	2	4	5	8	4	16	18	29	78	123	220	584	2.128	**3.226**
46	CORTE DE APELACIONES DE CONCEPCIÓN	Ordinario	19	1	1	-	2	6	7	6	3	15	11	16	21	27	44	84	171	380	704	2.558	**4.076**
46	CORTE DE APELACIONES DE CONCEPCIÓN	Particulares	-	-	-	-	-	-	-	-	-	-	1	4	-	-	-	-	-	-	-	-	**5**
46	CORTE DE APELACIONES DE CONCEPCIÓN	Procedimiento Concursal	-	-	-	-	-	-	-	-	-	-	-	-	-	-	-	1	18	91	305	623	**1.038**
46	CORTE DE APELACIONES DE CONCEPCIÓN	Quiebras	1	-	2	-	2	-	1	-	2	4	-	-	2	4	2	4	-	-	-	-	**24**
46	CORTE DE APELACIONES DE CONCEPCIÓN	Sumario	4	3	2	-	2	1	2	6	3	5	8	15	28	43	95	138	230	326	540	1.805	**3.256**
46	CORTE DE APELACIONES DE CONCEPCIÓN	Voluntario	110	10	16	23	15	6	1	2	1	3	14	10	24	28	47	42	52	134	493	1.743	**2.774**
50	CORTE DE APELACIONES DE TEMUCO	Ejecutivo	52	10	8	11	17	10	13	27	32	55	59	73	86	103	158	243	644	1.875	3.474	12.068	**19.018**
50	CORTE DE APELACIONES DE TEMUCO	Gestiones Preparatorias y Medidas Prejudiciales	5	-	2	-	-	1	3	11	3	5	7	6	13	25	39	55	141	389	848	1.615	**3.168**
50	CORTE DE APELACIONES DE TEMUCO	Ordinario	16	2	-	2	2	5	8	5	5	7	13	12	18	24	39	81	172	269	515	1.265	**2.460**
50	CORTE DE APELACIONES DE TEMUCO	Particulares	-	-	-	-	-	-	-	-	-	-	-	1	-	-	-	-	-	-	-	-	**1**
50	CORTE DE APELACIONES DE TEMUCO	Procedimiento Concursal	-	-	-	-	-	-	-	-	-	-	-	-	-	-	-	-	6	33	98	204	**341**
50	CORTE DE APELACIONES DE TEMUCO	Quiebras	1	2	1	3	1	-	2	1	3	2	-	1	2	1	3	2	-	-	-	-	**25**
50	CORTE DE APELACIONES DE TEMUCO	Sumario	13	6	3	4	5	6	5	5	6	7	8	14	12	33	51	86	158	240	488	995	**2.145**
50	CORTE DE APELACIONES DE TEMUCO	Voluntario	68	9	8	6	10	3	1	3	2	2	8	13	8	19	25	37	81	227	629	1.431	**2.590**
55	CORTE DE APELACIONES DE VALDIVIA	Ejecutivo	19	8	3	6	3	6	5	8	11	14	36	34	34	52	88	138	344	685	2.251	8.769	**12.514**
55	CORTE DE APELACIONES DE VALDIVIA	Gestiones Preparatorias y Medidas Prejudiciales	5	-	-	-	-	1	-	-	2	1	1	-	5	6	6	10	33	69	265	890	**1.294**
55	CORTE DE APELACIONES DE VALDIVIA	Ordinario	3	-	-	1	1	-	1	1	2	5	1	2	7	8	10	33	76	140	286	836	**1.413**
55	CORTE DE APELACIONES DE VALDIVIA	Procedimiento Concursal	-	-	-	-	-	-	-	-	-	-	-	-	-	-	-	-	3	12	93	139	**247**
55	CORTE DE APELACIONES DE VALDIVIA	Quiebras	-	-	-	-	1	-	-	-	-	-	1	1	2	4	1	3	-	-	-	-	**13**
55	CORTE DE APELACIONES DE VALDIVIA	Sumario	4	2	1	2	-	2	-	-	2	-	3	7	7	13	16	28	60	124	304	764	**1.339**
55	CORTE DE APELACIONES DE VALDIVIA	Voluntario	20	5	2	1	1	1	-	-	1	1	1	1	4	12	12	16	36	60	222	950	**1.346**
56	CORTE DE APELACIONES DE PUERTO MONTT	Ejecutivo	29	6	2	6	8	7	16	13	22	33	69	91	73	79	110	224	344	745	2.255	8.532	**12.664**
56	CORTE DE APELACIONES DE PUERTO MONTT	Gestiones Preparatorias y Medidas Prejudiciales	4	-	-	-	1	-	1	2	4	2	3	3	11	20	16	38	62	100	318	914	**1.499**
56	CORTE DE APELACIONES DE PUERTO MONTT	Ordinario	7	1	-	-	1	-	3	3	5	1	4	5	9	13	27	45	88	155	259	566	**1.192**
56	CORTE DE APELACIONES DE PUERTO MONTT	Procedimiento Concursal	-	-	-	-	-	-	-	-	-	-	-	-	-	-	-	-	3	12	40	91	**146**
56	CORTE DE APELACIONES DE PUERTO MONTT	Quiebras	1	-	-	-	-	-	-	-	-	-	-	1	-	4	1	-	-	-	-	-	**7**
56	CORTE DE APELACIONES DE PUERTO MONTT	Sumario	7	1	2	1	-	2	4	2	3	5	3	7	7	31	24	76	102	173	355	826	**1.631**
56	CORTE DE APELACIONES DE PUERTO MONTT	Voluntario	22	1	3	2	3	2	1	2	4	2	5	3	14	8	10	9	25	64	286	895	**1.361**

3.28. CAUSAS CIVILES EN TRAMITACIÓN POR PROCEDIMIENTO Y AÑO DE INGRESO DE LA CAUSA EN TRIBUNALES DE PRIMERA INSTANCIA, SEGÚN INVENTARIOS AL 31 DE DICIEMBRE AÑO 2018

CODIGO CORTE	CORTE	PROCEDIMIENTO	ANTES 2000	2000	2001	2002	2003	2004	2005	2006	2007	2008	2009	2010	2011	2012	2013	2014	2015	2016	2017	2018	Total general
60	CORTE DE APELACIONES DE COYHAIQUE	Ejecutivo	5	-	-	-	1	1	2	3	1	3	1	3	11	17	12	19	41	86	322	1.708	**2.236**
60	CORTE DE APELACIONES DE COYHAIQUE	Gestiones Preparatorias y Medidas Prejudiciales	-	-	-	-	-	-	-	-	-	-	-	1	-	3	3	3	7	15	39	247	**318**
60	CORTE DE APELACIONES DE COYHAIQUE	Ordinario	-	-	-	-	1	-	-	-	-	-	-	2	3	4	1	1	7	24	41	102	**186**
60	CORTE DE APELACIONES DE COYHAIQUE	Procedimiento Concursal	-	-	-	-	-	-	-	-	-	-	-	-	-	-	-	-	-	3	9	17	**29**
60	CORTE DE APELACIONES DE COYHAIQUE	Quiebras	-	-	-	-	-	-	-	-	-	-	-	-	1	-	-	-	-	-	-	-	**1**
60	CORTE DE APELACIONES DE COYHAIQUE	Sumario	-	-	-	-	-	-	-	-	-	-	-	2	7	12	22	30	48	45	96	153	**415**
60	CORTE DE APELACIONES DE COYHAIQUE	Voluntario	2	-	1	-	1	-	-	-	-	1	2	4	7	5	10	1	15	30	125	619	**823**
61	CORTE DE APELACIONES DE PUNTA ARENAS	Ejecutivo	6	-	4	2	3	2	2	2	7	8	28	18	23	20	49	77	137	207	744	3.574	**4.913**
61	CORTE DE APELACIONES DE PUNTA ARENAS	Gestiones Preparatorias y Medidas Prejudiciales	3	-	-	-	-	-	-	-	-	1	-	1	1	3	1	7	9	15	89	204	**334**
61	CORTE DE APELACIONES DE PUNTA ARENAS	Ordinario	1	1	-	-	-	-	1	1	1	-	-	3	5	3	7	15	23	47	98	218	**424**
61	CORTE DE APELACIONES DE PUNTA ARENAS	Particulares	-	-	-	-	-	-	-	-	-	-	-	-	1	-	-	-	-	-	-	-	**1**
61	CORTE DE APELACIONES DE PUNTA ARENAS	Procedimiento Concursal	-	-	-	-	-	-	-	-	-	-	-	-	-	-	-	-	4	7	34	48	**93**
61	CORTE DE APELACIONES DE PUNTA ARENAS	Quiebras	2	-	-	-	-	1	-	-	-	1	-	-	-	-	-	-	-	-	-	-	**4**
61	CORTE DE APELACIONES DE PUNTA ARENAS	Sumario	-	-	-	-	-	-	-	-	-	2	1	-	3	3	4	19	55	45	92	223	**447**
61	CORTE DE APELACIONES DE PUNTA ARENAS	Voluntario	20	3	2	-	1	-	-	-	-	-	1	-	3	5	4	1	8	33	161	377	**619**
90	CORTE DE APELACIONES DE SANTIAGO	Ejecutivo	358	53	63	75	118	153	159	224	330	461	688	589	754	1.064	1.964	3.689	8.475	19.024	50.096	206.263	**294.600**
90	CORTE DE APELACIONES DE SANTIAGO	Gestiones Preparatorias y Medidas Prejudiciales	36	9	4	9	10	24	21	26	27	41	42	67	93	162	236	466	970	2.110	6.361	17.873	**28.587**
90	CORTE DE APELACIONES DE SANTIAGO	Ordinario	114	10	22	23	24	23	39	23	32	44	76	85	138	212	379	632	1.175	2.573	4.813	23.547	**33.984**
90	CORTE DE APELACIONES DE SANTIAGO	Particulares	4	-	-	-	-	-	3	-	-	2	2	1	5	-	-	-	1	-	-	-	**18**
90	CORTE DE APELACIONES DE SANTIAGO	Procedimiento Concursal	-	-	-	-	-	-	-	-	-	-	-	-	-	-	-	13	158	537	955	2.228	**3.891**
90	CORTE DE APELACIONES DE SANTIAGO	Quiebras	125	16	21	18	20	18	17	18	18	23	33	28	34	46	49	71	-	-	-	-	**555**
90	CORTE DE APELACIONES DE SANTIAGO	Sumario	58	9	13	20	21	19	16	11	24	34	43	61	93	167	274	483	835	1.551	3.522	9.659	**16.913**
90	CORTE DE APELACIONES DE SANTIAGO	Voluntario	482	67	80	79	76	37	36	29	41	36	48	57	61	115	162	237	462	999	1.794	6.545	**11.443**
91	CORTE DE APELACIONES DE SAN MIGUEL	Ejecutivo	62	19	15	19	20	17	17	42	54	106	146	174	243	202	333	580	2.290	5.728	17.765	40.662	**68.494**
91	CORTE DE APELACIONES DE SAN MIGUEL	Gestiones Preparatorias y Medidas Prejudiciales	22	3	3	2	5	3	4	8	2	10	24	21	39	38	56	124	320	857	1.720	2.681	**5.942**
91	CORTE DE APELACIONES DE SAN MIGUEL	Ordinario	18	8	5	8	8	10	19	8	15	15	30	42	59	76	128	239	396	718	2.341	5.967	**10.110**
91	CORTE DE APELACIONES DE SAN MIGUEL	Particulares	-	-	-	-	-	-	-	-	-	-	-	-	-	-	-	-	1	-	-	-	**1**
91	CORTE DE APELACIONES DE SAN MIGUEL	Procedimiento Concursal	-	-	-	-	-	-	-	-	-	-	-	-	-	-	-	-	24	170	392	880	**1.466**
91	CORTE DE APELACIONES DE SAN MIGUEL	Quiebras	7	6	3	5	5	4	4	5	1	4	4	2	-	2	7	10	-	-	-	-	**69**
91	CORTE DE APELACIONES DE SAN MIGUEL	Sumario	17	1	6	4	5	7	9	6	6	16	34	36	52	53	109	225	422	816	1.765	3.068	**6.657**
91	CORTE DE APELACIONES DE SAN MIGUEL	Voluntario	152	19	27	27	37	15	8	6	11	12	23	49	43	62	64	88	153	373	1.113	2.682	**4.964**

CORPORACIÓN ADMINISTRATIVA DEL PODER JUDICIAL ★ DIRECTOR

CORPORACIÓN ADMINISTRATIVA DEL PODER JUDICIAL ★ JEFE DEPTO. DESARROLLO INSTITUCIONAL

CORPORACIÓN ADMINISTRATIVA DEL PODER JUDICIAL ★ SUBDEPTO. DE ESTADISTICAS

3.29. EVOLUCIÓN INVENTARIOS CIVILES POR ANTIGÜEDAD DE CAUSAS
2009 - 2018

ANTIGÜEDAD DE LAS CAUSAS	INVENTARIO 2009	INVENTARIO 2010	INVENTARIO 2011	INVENTARIO 2012	INVENTARIO 2013	INVENTARIO 2014	INVENTARIO 2015	INVENTARIO 2016	INVENTARIO 2017	INVENTARIO 2018
ACTUAL	594.274	557.244	454.527	462.444	510.165	459.196	525.539	488.772	540.783	591.838
1 AÑO	131.956	149.401	138.701	116.433	123.682	103.243	130.257	141.244	139.684	167.895
2-4 AÑOS	58.143	72.940	80.290	76.092	74.387	56.611	77.560	80.016	86.743	105.784
5-7 AÑOS	11.282	11.163	9.055	9.304	12.688	11.472	15.368	14.508	13.461	15.215
8-10 AÑOS	4.437	4.033	3.642	2.453	3.412	2.736	3.981	4.611	5.116	6.189
MÁS DE 10 AÑOS	4.520	5.546	4.052	2.769	4.688	4.011	6.237	6.284	6.567	8.108
SIN DATO	68	77	5	-	7	-	-	-	-	-
Total general	**804.680**	**800.404**	**690.272**	**669.495**	**729.029**	**637.269**	**758.942**	**735.435**	**792.354**	**895.029**

PARTICIPACIÓN CAUSAS EN INVENTARIOS CIVILES, POR ANTIGÜEDAD

ANTIGÜEDAD DE LAS CAUSAS	INVENTARIO 2009	INVENTARIO 2010	INVENTARIO 2011	INVENTARIO 2012	INVENTARIO 2013	INVENTARIO 2014	INVENTARIO 2015	INVENTARIO 2016	INVENTARIO 2017	INVENTARIO 2018
ACTUAL	73,85%	69,62%	65,85%	69,07%	69,98%	72,06%	69,25%	66,46%	68,25%	66,13%
1 AÑO	16,40%	18,67%	20,09%	17,39%	16,97%	16,20%	17,16%	19,21%	17,63%	18,76%
2-4 AÑOS	7,23%	9,11%	11,63%	11,37%	10,20%	8,88%	10,22%	10,88%	10,95%	11,82%
5-7 AÑOS	1,40%	1,39%	1,31%	1,39%	1,74%	1,80%	2,02%	1,97%	1,70%	1,70%
8-10 AÑOS	0,55%	0,50%	0,53%	0,37%	0,47%	0,43%	0,52%	0,63%	0,65%	0,69%
MÁS DE 10 AÑOS	0,56%	0,69%	0,59%	0,41%	0,64%	0,63%	0,82%	0,85%	0,83%	0,91%
SIN DATO	0,01%	0,01%	0,00%	0,00%	0,00%	0,00%	0,00%	0,00%	0,00%	0,00%

CORPORACION ADMINISTRATIVA DEL PODER JUDICIAL ★ DIRECTOR

CORPORACION ADMINISTRATIVA DEL PODER JUDICIAL ★ JEFE DEPTO. DESARROLLO INSTITUCIONAL

CORPORACION ADMINISTRATIVA DEL PODER JUDICIAL ★ SUBDEPTO. DE ESTADISTICAS

3.30. EVOLUCIÓN INVENTARIO CIVIL POR JURISDICCIÓN DE CORTES DE APELACIONES
2009 - 2018

CODIGO CORTE	CORTE	INVENTARIO 2009	INVENTARIO 2010	INVENTARIO 2011	INVENTARIO 2012	INVENTARIO 2013	INVENTARIO 2014	INVENTARIO 2015	INVENTARIO 2016	INVENTARIO 2017	INVENTARIO 2018
10	CORTE DE APELACIONES DE ARICA	6.424	7.947	7.459	7.471	9.187	7.282	7.029	7.004	7.670	8.854
11	CORTE DE APELACIONES DE IQUIQUE	16.030	19.186	22.530	16.146	18.564	16.748	17.490	17.870	21.485	21.964
15	CORTE DE APELACIONES DE ANTOFAGASTA	32.422	37.232	35.773	35.236	39.010	30.738	37.410	39.369	38.333	39.460
20	CORTE DE APELACIONES DE COPIAPÓ	23.856	29.652	31.951	25.173	25.539	22.434	21.369	19.794	21.442	22.341
25	CORTE DE APELACIONES DE LA SERENA	29.966	30.043	28.303	28.817	26.962	23.263	26.051	24.902	27.274	30.790
30	CORTE DE APELACIONES DE VALPARAISO	73.935	64.041	58.371	60.502	69.141	60.275	66.088	59.319	61.917	69.792
35	CORTE DE APELACIONES DE RANCAGUA	28.002	35.590	25.543	26.994	27.670	25.038	29.264	33.885	33.242	34.356
40	CORTE DE APELACIONES DE TALCA	38.857	41.844	38.817	38.111	37.319	30.030	33.748	32.254	32.347	36.523
45	CORTE DE APELACIONES DE CHILLÁN	13.471	14.594	14.429	15.064	17.616	12.292	11.878	13.000	14.431	17.389
46	CORTE DE APELACIONES DE CONCEPCIÓN	48.564	59.187	50.939	46.496	52.478	45.263	47.022	40.752	44.406	48.609
50	CORTE DE APELACIONES DE TEMUCO	27.147	30.470	22.173	23.678	27.550	22.467	24.269	23.804	26.876	29.748
55	CORTE DE APELACIONES DE VALDIVIA	13.134	13.779	12.851	13.516	14.157	12.409	14.884	15.071	17.567	18.166
56	CORTE DE APELACIONES DE PUERTO MONTT	19.970	21.342	20.653	19.841	24.686	17.492	16.873	17.234	19.413	18.500
60	CORTE DE APELACIONES DE COYHAIQUE	3.561	4.646	3.087	3.076	3.409	2.758	3.281	2.850	3.835	4.008
61	CORTE DE APELACIONES DE PUNTA ARENAS	8.211	7.695	6.880	6.530	7.261	5.435	5.807	5.840	6.292	6.835
90	CORTE DE APELACIONES DE SANTIAGO	339.505	257.504	238.003	234.237	259.007	253.145	328.066	321.159	339.447	389.991
91	CORTE DE APELACIONES DE SAN MIGUEL	81.626	125.652	72.510	68.706	69.473	50.200	68.413	61.328	76.377	97.703
Total general		**804.681**	**800.404**	**690.672**	**669.594**	**729.029**	**637.269**	**758.942**	**735.435**	**792.354**	**895.029**

CORPORACION ADMINISTRATIVA DEL PODER JUDICIAL
DIRECTOR

CORPORACION ADMINISTRATIVA DEL PODER JUDICIAL
JEFE DEPTO. DESARROLLO INSTITUCIONAL

CORPORACION ADMINISTRATIVA DEL PODER JUDICIAL
SUBDEPTO. DE ESTADISTICAS

3.31. REBAJA CAUSAS PENALES EN TRAMITACIÓN, POR JURISDICCIÓN DE CORTES INGRESADAS HASTA AÑO 2015

COMPARACIÓN 2018 - 2017

CORTE	DIC- 2018	DIC- 2017	% VARIACIÓN
CORTE DE APELACIONES DE ARICA	399	2.630	**-84,8%**
CORTE DE APELACIONES DE IQUIQUE	609	3.223	**-81,1%**
CORTE DE APELACIONES DE ANTOFAGASTA	1.329	3.056	**-56,5%**
CORTE DE APELACIONES DE COPIAPÓ	481	1.045	**-54,0%**
CORTE DE APELACIONES DE LA SERENA	1.237	2.430	**-49,1%**
CORTE DE APELACIONES DE VALPARAISO	2.911	7.995	**-63,6%**
CORTE DE APELACIONES DE RANCAGUA	284	1.091	**-74,0%**
CORTE DE APELACIONES DE TALCA	1.498	2.895	**-48,3%**
CORTE DE APELACIONES DE CHILLÁN	478	1.386	**-65,5%**
CORTE DE APELACIONES DE CONCEPCIÓN	2.204	5.409	**-59,3%**
CORTE DE APELACIONES DE TEMUCO	544	1.235	**-56,0%**
CORTE DE APELACIONES DE VALDIVIA	452	1.135	**-60,2%**
CORTE DE APELACIONES DE PUERTO MONTT	476	1.345	**-64,6%**
CORTE DE APELACIONES DE COYHAIQUE	45	140	**-67,9%**
CORTE DE APELACIONES DE PUNTA ARENAS	119	592	**-79,9%**
CORTE DE APELACIONES DE SANTIAGO	6.739	16.862	**-60,0%**
CORTE DE APELACIONES DE SAN MIGUEL	3.632	9.064	**-59,9%**
Total general	**23.437**	**61.533**	**-61,9%**

CORPORACION ADMINISTRATIVA DEL PODER JUDICIAL ★ DIRECTOR

CORPORACION ADMINISTRATIVA DEL PODER JUDICIAL ★ JEFE DEPTO. DESARROLLO INSTITUCIONAL

CORPORACION ADMINISTRATIVA DEL PODER JUDICIAL ★ SUBDEPTO. DE ESTADISTICAS

3.32. EVOLUCIÓN DE AUDIENCIAS REALIZADAS EN REFORMA LABORAL
2010-2018

TIPO DE AUDIENCIA	2010	2011	2012	2013	2014	2015	2016	2017	2018	Variación % 2018 respecto 2010
Audiencia de Juicio	7.380	9.207	10.211	11.656	12.182	13.816	16.110	17.574	18.423	**150%**
Audiencia Especial	363	368	410	358	448	499	670	785	891	**145%**
Audiencia Preparatoria	15.425	18.909	21.216	23.831	25.346	29.242	32.353	36.999	40.018	**159%**
Audiencia Única	8.535	9.856	10.110	10.546	10.585	11.589	12.250	12.341	12.791	**50%**
Total general	**31.703**	**38.340**	**41.947**	**46.391**	**48.561**	**55.146**	**61.383**	**67.699**	**72.123**	**127%**

CORPORACIÓN ADMINISTRATIVA DEL PODER JUDICIAL
DIRECTOR

CORPORACIÓN ADMINISTRATIVA DEL PODER JUDICIAL
JEFE DEPTO. DESARROLLO INSTITUCIONAL

CORPORACIÓN ADMINISTRATIVA DEL PODER JUDICIAL
SUBDEPTO. DE ESTADISTICAS

3.33. EVOLUCIÓN DE AUDIENCIAS REALIZADAS EN LA REFORMA PROCESAL PENAL 2006 - 2018

CORTE	AÑO													VARIACIÓN % 2018 respecto del año 2006
	2006	2007	2008	2009	2010	2011	2012	2013	2014	2015	2016	2017	2018	
C.A. DE ARICA	11.401	12.489	13.600	14.380	14.697	13.925	16.261	17.869	18.977	21.735	27.935	30.451	31.886	180%
C.A. DE IQUIQUE	8.933	9.904	10.864	15.243	17.470	24.455	21.629	20.693	25.052	32.945	35.719	38.102	41.087	360%
C.A. DE ANTOFAGASTA	22.529	29.457	30.713	31.222	37.269	40.304	43.932	47.764	49.454	51.096	70.822	63.373	75.727	236%
C.A. DE COPIAPÓ	9.153	11.028	12.130	14.141	14.012	17.993	20.817	23.105	24.380	23.619	30.552	31.431	29.354	221%
C.A. DE LA SERENA	17.423	20.192	27.046	31.186	33.744	39.497	39.269	42.225	47.220	53.169	55.463	54.501	52.493	201%
C.A. DE VALPARAÍSO	48.298	58.518	69.871	79.439	87.016	104.159	109.719	107.476	116.079	129.967	137.519	137.620	148.084	207%
C.A. DE RANCAGUA	21.342	29.109	34.984	37.873	42.429	52.200	59.700	60.933	64.469	78.712	89.008	90.542	94.759	344%
C.A. DE TALCA	32.116	38.199	41.909	44.656	38.164	45.736	51.274	51.462	61.349	63.572	73.453	66.895	72.884	127%
C.A. DE CHILLÁN	9.108	10.812	14.158	15.595	14.552	15.562	17.935	17.607	18.305	20.782	24.967	27.396	27.041	197%
C.A. DE CONCEPCIÓN	28.006	37.528	47.977	51.620	47.031	59.607	65.841	72.434	78.203	87.851	99.550	97.640	102.595	266%
C.A. DE TEMUCO	22.541	27.775	33.932	33.446	39.284	46.600	48.679	50.285	54.301	59.934	75.410	71.793	75.969	237%
C.A. DE VALDIVIA	13.723	17.735	25.984	26.622	26.106	29.066	31.089	30.560	30.740	35.694	42.010	42.901	48.495	253%
C.A. DE PUERTO MONTT	11.885	16.849	21.133	22.514	23.608	25.135	27.857	30.119	32.220	39.387	43.100	41.219	44.765	277%
C.A. DE COYHAIQUE	2.088	2.344	2.978	3.178	4.060	6.585	6.468	7.372	7.768	9.045	11.464	10.461	10.714	413%
C.A. DE PUNTA ARENAS	4.811	5.715	6.975	6.861	7.742	8.431	8.492	9.027	9.538	11.564	13.096	13.162	13.957	190%
C.A. DE SANTIAGO	91.269	130.841	158.947	178.907	177.633	197.815	207.669	208.643	230.648	280.641	305.881	279.005	296.668	225%
C.A. DE SAN MIGUEL	57.107	80.595	96.528	106.820	110.381	126.739	132.108	130.223	137.680	167.932	193.861	180.371	189.872	232%
TOTAL ANUAL	**411.733**	**539.090**	**649.729**	**713.703**	**735.198**	**853.809**	**908.769**	**927.797**	**1.006.383**	**1.167.645**	**1.329.810**	**1.276.863**	**1.356.350**	**229%**
AUMENTO INTER ANUAL		**31%**	**21%**	**10%**	**3%**	**16%**	**6%**	**2%**	**8%**	**16%**	**14%**	**-4%**	**6%**	

CORPORACION ADMINISTRATIVA DEL PODER JUDICIAL DIRECTOR

CORPORACION ADMINISTRATIVA DEL PODER JUDICIAL JEFE DEPTO. DESARROLLO INSTITUCIONAL

CORPORACION ADMINISTRATIVA DEL PODER JUDICIAL SUBDEPTO. DE ESTADISTICAS

3.34. EVOLUCIÓN DE AUDIENCIAS REALIZADAS EN REFORMA PROCESAL PENAL 2006-2018
POR TIPO DE AUDIENCIA

AUDIENCIAS POR TIPO DE AUDIENCIA EN JUZGADOS DE GARANTÍA Y JUZGADOS CON COMPETENCIA PENAL	AÑO													VARIACIÓN % 2018 RESPECTO AÑO 2006
	2006	2007	2008	2009	2010	2011	2012	2013	2014	2015	2016	2017	2018	
CONTROL DE LA DETENCIÓN.	97.931	143.074	179.239	205.135	212.068	254.393	264.555	263.041	271.935	284.774	293.081	282.644	292.894	199%
FORMALIZACIÓN DE LA INVESTIGACIÓN.	69.384	82.400	96.229	93.524	91.494	103.258	104.676	94.391	93.793	105.917	117.252	107.311	111.676	61%
PROCEDIMIENTO SIMPLIFICADO.	53.306	63.518	80.696	88.617	89.476	106.924	116.110	117.930	127.654	145.818	174.049	154.747	173.448	225%
APERCIBIMIENTO O COMUNIC. DE CIERRE	21.245	24.309	26.725	27.951	29.774	34.225	36.729	40.080	44.361	50.380	57.722	56.292	59.404	180%
SOBRESEIMIENTO.	23.118	26.271	26.826	26.491	25.261	32.481	34.336	34.242	46.180	36.609	30.163	30.369	26.936	17%
PREPARACIÓN JUICIO ORAL.	15.207	19.232	21.700	26.098	28.628	31.508	37.189	40.341	45.629	53.422	71.305	69.189	71.248	369%
LEY 18.216.	7.964	16.850	23.094	27.220	31.889	38.282	40.352	39.267	41.673	51.604	62.762	64.336	66.792	739%
PROCEDIMIENTO ABREVIADO.	7.912	15.740	20.885	24.269	24.704	27.252	26.893	26.830	29.372	40.181	49.538	47.503	49.380	524%
OTRAS	104.030	132.433	157.137	174.554	177.444	202.912	225.022	246.524	276.473	362.240	430.817	417.448	462.120	344%
TOTAL ANUAL	**400.097**	**523.827**	**632.531**	**693.859**	**710.738**	**831.235**	**885.862**	**902.646**	**977.070**	**1.130.945**	**1.286.689**	**1.229.839**	**1.313.898**	**228%**

AUDIENCIAS POR TIPO EN TRIBUNALES ORAL EN LO PENAL	AÑO													VARIACIÓN % 2018 RESPECTO AÑO 2006
	2006	2007	2008	2009	2010	2011	2012	2013	2014	2015	2016	2017	2018	
JUICIO ORAL TOP	5.084	6.530	7.363	8.400	10.660	9.893	9.797	10.858	12.547	16.022	18.161	21.568	18.483	264%
LECTURA DE SENTENCIA.	5.126	6.485	7.213	8.049	10.027	9.155	9.139	9.857	10.721	12.811	13.740	14.286	13.067	155%
REVISIÓN PRISIÓN PREVENTIVA.	244	456	560	1.023	847	519	547	590	686	914	907	1.262	1.164	377%
AUTORIZACIÓN DE DILIGENCIAS.	330	460	490	567	687	706	828	974	1204	1328	1.549	1.382	1.682	410%
AUDIENCIA PARA REVISIÓN DE LA SENTENCIA Y PENAS	58	126	157	185	259	325	365	325	262	253	2.001	1.235	555	857%
OTRAS	794	1.206	1.415	1.620	1.980	1.976	2.231	2.547	3.893	5.372	6.763	7.291	7.501	845%
TOTAL ANUAL	**11.636**	**15.263**	**17.198**	**19.844**	**24.460**	**22.574**	**22.907**	**25.151**	**29.313**	**36.700**	**43.121**	**47.024**	**42.452**	**265%**

CORPORACIÓN ADMINISTRATIVA DEL PODER JUDICIAL DIRECTOR

CORPORACIÓN ADMINISTRATIVA DEL PODER JUDICIAL JEFE DEPTO. DESARROLLO INSTITUCIONAL

CORPORACIÓN ADMINISTRATIVA DEL PODER JUDICIAL SUBDEPTO. DE ESTADISTICAS

3.35. EVOLUCIÓN EN LA DURACIÓN DE AUDIENCIAS REFORMA PROCESAL PENAL (EN MINUTOS) POR TIPO DE AUDIENCIA

AUDIENCIAS POR TIPO DE AUDIENCIA EN JUZGADOS DE GARANTÍA Y JUZGADOS CON COMPETENCIA PENAL	AÑO													VARIACIÓN % 2018 RESPECTO AÑO 2006
	2006	2007	2008	2009	2010	2011	2012	2013	2014	2015	2016	2017	2018	
CONTROL DE LA DETENCIÓN.	23	18	15	13	13	13	15	15	22	22	14	14	13	-43%
FORMALIZACIÓN DE LA INVESTIGACIÓN.	9	9	8	8	8	7	7	7	15	16	7	7	6	-33%
PROCEDIMIENTO SIMPLIFICADO.	14	12	10	9	9	9	8	8	12	14	6	6	6	-57%
APERCIBIMIENTO O COMUNIC. DE CIERRE	6	5	5	5	6	6	5	5	10	20	8	6	7	17%
SOBRESEIMIENTO.	7	6	6	6	7	7	6	6	19	17	10	7	7	0%
PREPARACIÓN JUICIO ORAL.	35	27	22	20	18	19	13	14	25	21	11	11	10	-71%
LEY 18.216.	9	7	6	6	6	6	6	6	14	15	6	6	5	-44%
PROCEDIMIENTO ABREVIADO.	28	22	20	17	18	17	12	12	20	20	9	9	9	-68%
OTRAS	12	12	11	11	11	11	11	9	17	17	8	8	8	-33%
TOTAL ANUAL	**13**	**12**	**11**	**11**	**11**	**11**	**10**	**10**	**18**	**18**	**9**	**9**	**9**	**-30,77%**

AUDIENCIAS POR TIPO EN TRIBUNALES ORAL EN LO PENAL	AÑO													VARIACIÓN % 2018 RESPECTO AÑO 2006
	2006	2007	2008	2009	2010	2011	2012	2013	2014	2015	2016	2017	2018	
JUICIO ORAL TOP	801	497	322	271	233	235	211	217	178	148	135	137	135	-83%
LECTURA DE SENTENCIA.	9	7	6	5	5	4	4	5	4	6	4	4	4	-60%
REVISIÓN PRISIÓN PREVENTIVA.	12	10	9	8	9	8	15	8	9	8	8	8	9	-27%
AUTORIZACIÓN DE DILIGENCIAS.	13	13	10	10	8	8	10	9	8	10	8	8	8	-40%
AUDIENCIA PARA REVISIÓN DE LA SENTENCIA Y PENAS	32	23	19	14	13	11	8	11	12	14	10	10	9	-72%
OTRAS	21	16	15	16	13	13	11	10	12	10	9	9	9	-57%
TOTAL ANUAL	**71**	**42**	**29**	**28**	**23**	**25**	**24**	**24**	**37**	**33**	**29**	**63**	**62**	**-13%**

CORPORACION ADMINISTRATIVA DEL PODER JUDICIAL
DIRECTOR

CORPORACION ADMINISTRATIVA DEL PODER JUDICIAL
JEFE DEPTO. DESARROLLO INSTITUCIONAL

CORPORACION ADMINISTRATIVA DEL PODER JUDICIAL
SUBDEPTO. DE ESTADISTICAS

3.36. GRÁFICO AUDIENCIAS REALIZADAS PROCESAL PENAL 2006-2018

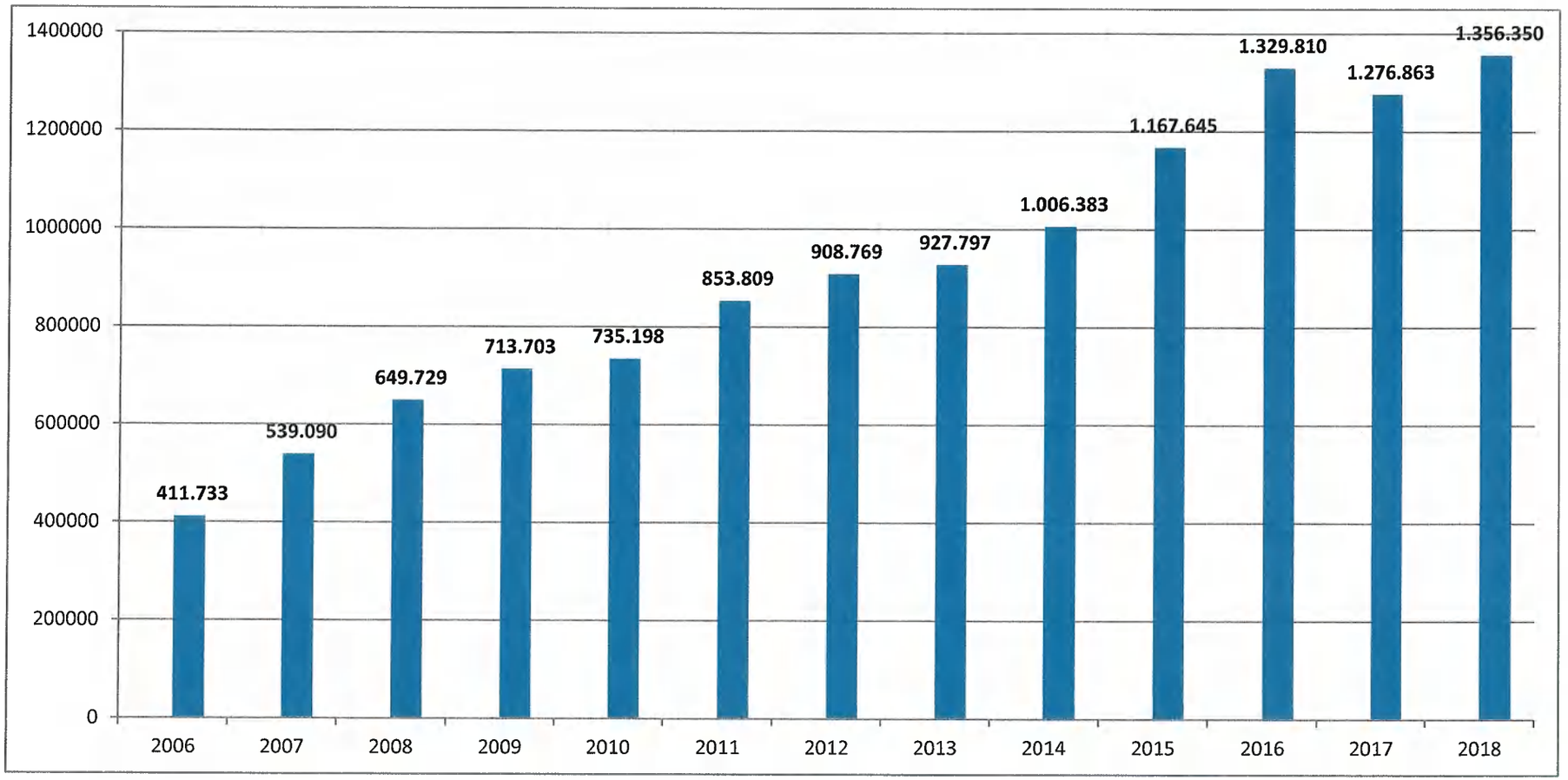

CORPORACION ADMINISTRATIVA DEL PODER JUDICIAL ★ DIRECTOR

CORPORACION ADMINISTRATIVA DEL PODER JUDICIAL ★ JEFE DEPTO. DESARROLLO INSTITUCIONAL

CORPORACION ADMINISTRATIVA DEL PODER JUDICIAL ★ SUBDEPTO. DE ESTADISTICAS

3.37. AUDIENCIAS SUSPENDIDAS REFORMA PROCESAL PENAL AÑOS 2006-2018

CAUSALES DE SUSPENSIÓN	2006	2007	2008	2009	2010	2011	2012	2013	2014	2015	2016	2017	2018
No Registrado	245	311	381	473	549	852	971	1.266	1.530	1.067	595	521	-
Corrección de procedimiento art. 270	21	36	42	46	57	85	60	38	24	1.087	3.018	3.773	3.552
De común acuerdo	4.419	6.280	6.826	7.368	5.634	4.985	5.671	5.569	5.410	13.424	6	-	-
Falta de comparecencia del defensor art. 269	39	80	72	133	108	120	137	303	304	376	449	347	204
Falta de comparecencia del fiscal art. 269	4	12	3	5	22	38	50	50	30	79	210	97	48
Falta de comparecencia del imputado	299	667	851	1.856	2.051	3.852	5.380	6.273	5.148	3.880	1.517	956	584
Falta de comparecencia del testigo o perito art. 396	13	40	22	48	105	216	295	411	396	1.403	691	154	95
Falta de notificación del interviniente	101	66	60	346	354	340	813	1.690	1.167	342	-	-	-
Nuevo plazo para presentar prueba art.278	13	12	13	18	8	35	32	37	26	614	783	516	478
Otros motivos	3.584	4.867	7.181	7.931	14.146	12.395	14.897	17.039	19.892	8.305	6	3	2
Plazo para solicitar prueba imputado art. 235 inciso 2.	6	3	2	6	7	7	8	34	6	661	560	291	133
Reprogramadas*	-	-	-	-	-	-	-	-	-	-	15.095	241.279	248.198
Total general	**8.744**	**12.374**	**15.453**	**18.230**	**23.041**	**22.925**	**28.314**	**32.710**	**33.933**	**31.238**	**22.930**	**247.937**	**253.294**

*Las reprogramación corresponde a la modificación de la fecha de una audiencia determinada previamente agendada sea a petición de un o más intervinientes o por necesidad del respectivo tribunal".
Este hito se encuentra operativo desde abril de 2015 y en uso a partir de enero de 2016

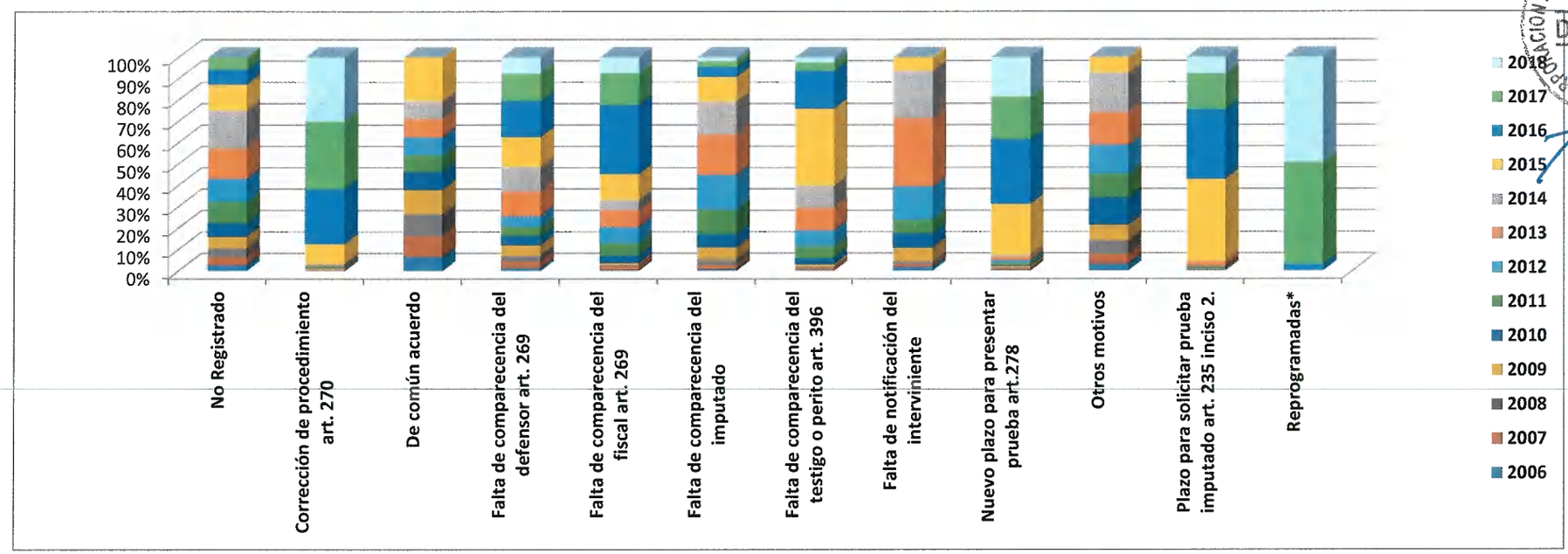

CORPORACION ADMINISTRATIVA DEL PODER JUDICIAL
DIRECTOR

CORPORACION ADMINISTRATIVA DEL PODER JUDICIAL
JEFE DEPTO. DESARROLLO INSTITUCIONAL

CORPORACION ADMINISTRATIVA DEL PODER JUDICIAL
SUBDEPTO. DE ESTADISTICAS

3.38. PLAZO DE AGENDAMIENTO DE AUDIENCIAS REFORMA PROCESAL PENAL POR CORTE DE APELACIONES Y AÑO 2006-2018 (DÍAS PROMEDIO)

COD. CORTE	CORTE	2006	2007	2008	2009	2010	2011	2012	2013	2014	2015	2016	2017	2018
10	C.A. DE ARICA	20	15	14	18	17	19	20	26	31	27	24	34	29
11	C.A. DE IQUIQUE	15	11	13	17	15	18	18	19	23	27	22	24	26
15	C.A. DE ANTOFAGASTA	22	18	16	17	18	16	21	21	22	24	26	35	34
20	C.A. DE COPIAPÓ	25	22	21	19	19	20	24	25	28	28	25	29	20
25	C.A. DE LA SERENA	28	29	31	29	20	20	18	17	19	19	20	23	20
30	C.A. DE VALPARAÍSO	22	21	22	23	24	23	22	22	26	29	25	36	28
35	C.A. DE RANCAGUA	16	15	17	18	20	20	20	25	25	23	23	23	24
40	C.A. DE TALCA	31	38	42	46	41	38	30	26	27	26	26	28	30
45	C.A. DE CHILLÁN	20	21	26	23	20	19	22	22	25	22	22	26	23
46	C.A. DE CONCEPCIÓN	25	25	28	27	26	20	21	24	24	21	20	26	25
50	C.A. DE TEMUCO	20	24	21	20	20	21	22	24	31	32	27	29	27
55	C.A. DE VALDIVIA	21	23	30	21	21	22	24	25	29	27	24	34	31
56	C.A. DE PUERTO MONTT	19	19	20	21	21	22	26	31	33	28	23	22	19
60	C.A. DE COYHAIQUE	21	17	17	17	18	18	20	24	26	24	24	27	26
61	C.A. DE PUNTA ARENAS	21	19	22	20	22	24	27	24	39	28	20	27	23
90	C.A. DE SANTIAGO	22	19	22	23	24	27	29	31	43	37	23	31	26
91	C.A. DE SAN MIGUEL	19	18	18	18	19	22	23	22	30	30	26	32	27
PROMEDIO GENERAL		**22**	**21**	**22**	**22**	**21**	**22**	**23**	**24**	**30**	**27**	**24**	**29**	**26**

CORPORACIÓN ADMINISTRATIVA DEL PODER JUDICIAL ★ DIRECTOR

CORPORACIÓN ADMINISTRATIVA DEL PODER JUDICIAL ★ JEFE DEPTO. DESARROLLO INSTITUCIONAL

CORPORACIÓN ADMINISTRATIVA DEL PODER JUDICIAL ★ SUBDEPTO. DE ESTADISTICAS

3.39. PLAZOS AGENDAMIENTO DE AUDIENCIAS REFORMA PROCESAL PENAL POR TIPO DE AUDIENCIA 2010-2018 (DÍAS PROMEDIO)

TIPO AUDIENCIA	AÑO								
	2010	2011	2012	2013	2014	2015	2016	2017	2018
AUDIENCIA DE JUICIO ORAL SIMPLIFICADO	46,76	45,81	49,19	45,22	64,54	55,12	44,90	45,74	50,22
AUDIENCIA DE JUICIO ORAL TOP	41,16	33,19	41,35	36,73	42,77	45,35	47,96	55,68	50,41
AUDIENCIA DE PREPARACIÓN JUICIO ORAL	30,77	31,65	33,95	34,12	37,96	34,16	31,71	33,01	33,54
AUDIENCIA DE PROCEDIMIENTO SIMPLIFICADO	32,50	32,83	34,60	35,00	36,62	34,02	31,86	33,82	34,45

CORPORACIÓN ADMINISTRATIVA DEL PODER JUDICIAL ★ DIRECTOR

CORPORACIÓN ADMINISTRATIVA DEL PODER JUDICIAL ★ JEFE DEPTO. DESARROLLO INSTITUCIONAL

CORPORACIÓN ADMINISTRATIVA DEL PODER JUDICIAL ★ SUBDEPTO. DE ESTADISTICAS

ANÁLISIS DE LAS SOLICITUDES DE PRISIÓN PREVENTIVA

Análisis por imputado y evento
Fuente: registros administrativos en el Sistema Informático de Apoyo a la Gestión Judicial (SIAGJ)

PODER JUDICIAL
REPUBLICA DE CHILE

Imputados para los que se solicita Prisión Preventiva

	Fecha							
SOLICITUD	2011	2012	2013	2014	2015	2016	2017	2018
Solicita Prisión Preventiva	29 178	30.252	30 667	33 555	36 282	38 393	37 612	33 848

Resoluciones judiciales sobre Prisión Preventiva

	Fecha							
PRIMERA INSTANCIA	2011	2012	2013	2014	2015	2016	2017	2018
Concede Prisión Preventiva	25 515	26.462	26 900	29 354	31 909	33 479	32 633	29 139
Rechaza Prisión Preventiva	3.663	3 790	3 767	4 201	4 373	4 914	4 979	4 709

Porcentaje de Prisiones Preventivas rechazadas

	Fecha							
PRIMERA_INSTANCIA	2011	2012	2013	2014	2015	2016	2017	2018
Rechaza	12.6%	12.5%	12 3%	12 5%	12 1%	12.8%	13 2%	13.9%

Apelación al Rechazo de Prisión Preventiva

	Fecha							
	2011	2012	2013	2014	2015	2016	2017	2018
Apela Rechazo de P.Preventiva	582	754	801	866	904	968	1 262	1 168

Porcentaje de Apelación al Rechazo de Prisión Preventiva

	2011	2012	2013	2014	2015	2016	2017	2018
Apela Rechazo de Prisión Preventiva	15 9%	19.9%	21.3%	20 6%	20 7%	19 7%	25 3%	24.8%

Apelación del Rechazo de Prisión Preventiva y Resultado en 2a Instancia

		Fecha							
		2011	2012	2013	2014	2015	2016	2017	2018
Apela Rechazo de Prisión Preventiva	Cumplase y Confirma Apelacion	324	423	464	473	495	540	739	663
	Cúmplase y Revoca Apelación	258	331	337	393	409	428	523	505
Grand Total		582	754	801	866	904	968	1 262	1 168

% de Rechazo de P. Preventiva en 2a Instancia vs. Total de Solicitudes de P. Preventiva

	Fecha							
	2011	2012	2013	2014	2015	2016	2017	2018
Rechaza Prision Preventiva en 2a Instancia	1,1%	1,4%	1,5%	1,4%	1,4%	1,4%	2,0%	2,0%

Resoluciones judiciales sobre Prisión Preventiva 2018

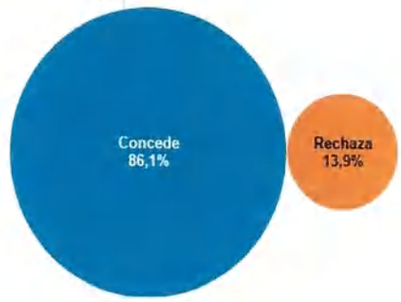

Apelación al Rechazo de Prisión Preventiva 2018

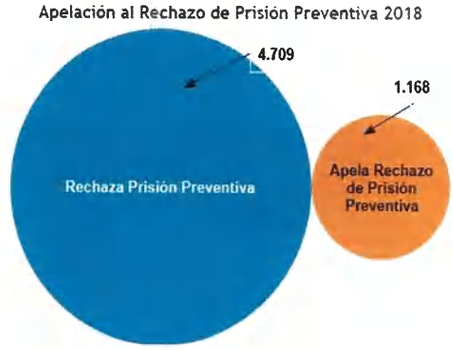

Rechazo de P. Preventiva en 2a Instancia vs. Total de Solicitudes de P. Preventiva 2018



CORPORACION ADMINISTRATIVA DEL PODER JUDICIAL
JEFE DEPTO. DESARROLLO INSTITUCIONAL

CORPORACION ADMINISTRATIVA DEL PODER JUDICIAL
SUBDEPTO. DE ESTADISTICAS

3.41. TRIBUNALES DE PRIMERA INSTANCIA

Durante el año 2018, el ingreso a nivel nacional fue de 3.549.819 causas sin incluir los exhortos, lo que representa un aumento de un 5,3% respecto del ingreso del año 2017.

El ingreso civil a nivel nacional ascendió a 1.845.642 causas, lo que significó un aumento de un 4,9% respecto al ingreso del año 2017. Principalmente por las gestiones preparatorias y medidas prejudiciales con un 654.774 y causas ejecutivas, con un ingreso de 898.110, equivalentes a un 35,5% y 48,7% respectivamente, del total de causas. Es importante señalar que estos dos procedimientos tienen una participación del 84,1% en el ingreso total a nivel nacional.

El ingreso de causas de la Ley de Quiebras, las que se tramitan a través del nuevo "Procedimiento Concursal", ascendió en 2018 a 9.165, en comparación al año 2017 que ingresaron 6.646 procesos.

El ingreso de causas en competencia procesal penal y en familia, aumentó levemente durante el año 2018 respecto al año 2017, obteniendo 606.975 y 602.541 causas respectivamente, lo que alcanzó un 3,7% y 4,2%, de aumento en cada una de éstas.

Los procesos de cobranza laboral y previsional, aumentaron en un 10,5% con respecto al año anterior, ingresando 415.544 causas en el año 2018 y 376.037 en el año 2017. Este aumento se debe principalmente al procedimiento DNP automáticas, las que registraron un total de 176.361 causas en el 2018, en comparación a las 113.594 en el año 2017, lo que generó un crecimiento de 55,3%. No obstante se observó un decrecimiento en las demandas por procedimiento ejecutivo previsional, las que disminuyeron a 219.105 en el año 2018, lo que significó un 10,2% de disminución.

El ingreso de causas en competencia reforma laboral aumentó un 9,1% respecto al año anterior, ingresando 78.839 causas en el año 2018. Este se produce principalmente por las causas de procedimiento de reclamo, que aumentó en un 8,8%.

En cuanto al término de causas, alcanzó la suma de 2.777.365 en el año 2018 en comparación a 2.686.184[i] en el año 2017, experimentando un aumento de un 3,4% respecto del año anterior.

Respecto a los inventarios de causas en tramitación, éstos se obtienen directamente de los respectivos sistemas informáticos de causas. Del resultado del inventario de causas al 31 de diciembre del año 2018, se observan 2.124.378 procesos en total. Las causas civiles representan el 42,1% con un total de 895.029 y las causas de cobranza laboral y previsional ascienden a 729.936 causas, con una participación del 34,4%.

En relación a las causas penales en tramitación, continúa el plan de trabajo en conjunto con los tribunales para disminuir las causas pendientes con más de 2 años de antigüedad, adoptándose diversas medidas para lograr su disminución, logrando como resultado rebajar en un 61,9 % las causas en tramitación ingresadas hasta el año 2015. Respecto a la rebaja de causas antiguas de las demás competencias, se destaca las causas de reforma laboral con una rebaja de 31,3% y las causas de familia con un 54,7%.

---

[i] Se modifica la cifra de términos a nivel nacional informada en el año 2017, por una rectificación en la competencia cobranza.

CORPORACION ADMINISTRATIVA DEL PODER JUDICIAL DIRECTOR

CORPORACION ADMINISTRATIVA DEL PODER JUDICIAL JEFE DEPTO. DESARROLLO INSTITUCIONAL

CORPORACION ADMINISTRATIVA DEL PODER JUDICIAL SUBDEPTO. DE ESTADISTICAS

3.42. TÉRMINO TIENE POR NO PRESENTADA LA DEMANDA
COMPETENCIA CIVIL
AÑO 2018

MATERIAS	AÑO 2018	PARTICIPACION %
Confesión de Deuda, Citación	583.955	59,13%
Pagaré, Cobro de	262.305	26,56%
Pesos, Cobro de	84.941	8,60%
Otras Materias	56.384	5,71%
TOTAL CAUSAS	**987.585**	**100,0%**

CORPORACION ADMINISTRATIVA DEL PODER JUDICIAL
DIRECTOR

CORPORACION ADMINISTRATIVA DEL PODER JUDICIAL
JEFE DEPTO. DESARROLLO INSTITUCIONAL

CORPORACION ADMINISTRATIVA DEL PODER JUDICIAL
SUBDEPTO. DE ESTADISTICAS

3.43. INGRESO DE CAUSAS CIVILES POR PROCEDIMIENTO GESTIÓN PREPARATORIA EN TRIBUNALES DE PRIMERA INSTANCIA COMPARACIÓN 2018-2017

COD. MATERIA	MATERIA	AÑOS		VARIACIÓN % 2018 RESPECTO AÑO 2017
		2018	2017	
C02	Confesión de Deuda, Citación	597.098	572.631	4,3%
N04	Cheque, Notificación Protesto	17.141	19.022	-9,9%
N15	Factura, Notificación De	16.062	15.267	5,2%
N06	Pagaré, Notificación de Protesto	11.524	10.253	12,4%
C20	Reconocimiento Firma,Citación Y Confesión de Deuda	4.086	3.636	12,4%
M06	Medida Prejudicial Precautoria	3.568	3.665	-2,6%
M04	Otras Medidas Prejudiciales	439	731	-39,9%
N03	Desposeimiento, Notificación de	1.524	1.500	1,6%
N05	Letra, Notificación de Protesto	606	499	21,4%
M07	Medida Prejudicial Preparatoria	1.259	1.340	-6,0%
C01	Reconocimiento de Firma, Citación	454	548	-17,2%
M08	Medida Prejudicial Probatoria	558	760	-26,6%
N07	Herederos, Notificación Título Ejecutivo	85	74	14,9%
G02	Confrontación, Gestión de	369	211	74,9%
G01	Avaluación, Gestión de	6	15	-60,0%
	TOTAL CAUSAS	**654.779**	**630.152**	**3,9%**

CORPORACIÓN ADMINISTRATIVA DEL PODER JUDICIAL DIRECTOR

CORPORACIÓN ADMINISTRATIVA DEL PODER JUDICIAL JEFE DEPTO. DESARROLLO INSTITUCIONAL

CORPORACIÓN ADMINISTRATIVA DEL PODER JUDICIAL SUBDEPTO. DE ESTADISTICAS