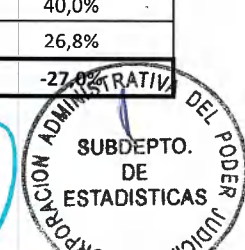



RESUMEN LABORAL JURISDICCIONAL DE LA CORTE SUPREMA

**1.1. CAUSAS INGRESADAS EN CORTE SUPREMA
COMPARACIÓN 2018 - 2017**

Naturaleza del Asunto			Ingresos 2018	Ingresos 2017	Variación del 2018 respecto al 2017
Casaciones	Fondo	Civil	2.767	2.728	1,4%
		Criminales	89	54	64,8%
		Familia	446	430	3,7%
		Cobranza	37	41	-9,8%
		Reforma Laboral	10	7	42,9%
Casaciones	Forma	Civil	197	172	14,5%
		Criminales	9	3	200,0%
		Familia	17	20	-15,0%
		Cobranza	4	2	100,0%
		Reforma Laboral	-	-	
Casaciones	Fondo y Forma	Civil	775	830	-6,6%
		Criminales	35	32	9,4%
		Familia	47	55	-14,5%
		Cobranza	6	9	-33,3%
		Reforma Laboral	1	1	0,0%
Apelaciones de Protección			21.684	34.499	-37,1%
Recursos de Revisión	Civil	Criminales	23	16	43,8%
		Reforma Penal	12	6	100,0%
		Familia	46	38	21,1%
		Reforma Laboral	1	2	-50,0%
		Cobranza	2	6	-66,7%
		Cobranza	1	1	
Otras Apelaciones	Civil	Criminales	43	9	377,8%
		Penal	1	2	-50,0%
		Penal	3	-	
Recursos de Hecho	Civil	Criminales	79	557	-85,8%
		Reforma Penal	11	8	37,5%
		Familia	7	5	40,0%
		Reforma Laboral	20	7	185,7%
		Reforma Laboral	12	43	-72,1%
Recursos de Queja	Civil	Criminales	322	312	3,2%
		Menores	35	16	118,8%
		Reforma Penal	-	-	
		Familia	216	177	22,0%
		Cobranza	48	32	50,0%
		Reforma Laboral	39	23	69,6%
		Otros	198	184	7,6%
		Otros	162	159	1,9%
Recurso de Amparo			2.555	2.628	-2,8%
Recusaciones			80	53	50,9%
Extradiciones	Activas	Pasiva	6	8	-25,0%
		Pasiva	64	52	23,1%
Competencias			246	27	811,1%
Exequatur/Exhortos			931	813	14,5%
Acción Constitucional Indemnizatoria			7	8	-12,5%
Reclamaciones			148	133	11,3%
Amparo Económico	Apelación	Consulta	27	19	42,1%
		Consulta	9	12	-25,0%
Recurso de Nulidad			655	653	0,3%
Unificación de Jurisprudencia			1.263	902	40,0%
Otros Recursos			90	71	26,8%
TOTALES			33.486	45.865	-27,0%



**1.2. RESUMEN INGRESO DE CAUSAS EN CORTE SUPREMA
COMPARACIÓN 2018 - 2017**

Naturaleza del Asunto	Ingresos 2018	Ingresos 2017	Variación del 2018 respecto a 2017
Acción Constitucional Indemnizatoria	7	8	-12,5%
Amparo Económico	36	31	16,1%
Apelaciones de Protección	21.684	34.499	-37,1%
Casaciones	4.440	4.384	1,3%
Competencias	246	27	811,1%
Exequatur/Exhortos	931	813	14,5%
Extradiciones	70	60	16,7%
Otras Apelaciones	47	11	327,3%
Otros Recursos	90	71	26,8%
Reclamaciones	148	133	11,3%
Recurso de Amparo	2.555	2.628	-2,8%
Recurso de Nulidad	655	653	0,3%
Recursos de Hecho	129	620	-79,2%
Recursos de Queja	1.020	903	13,0%
Recursos de Revisión	85	69	23,2%
Recusaciones	80	53	50,9%
Unificación de Jurisprudencia	1.263	902	40,0%
TOTALES	33.486	45.865	-27,0%



[Handwritten signature in blue ink]



[Handwritten signature in blue ink]

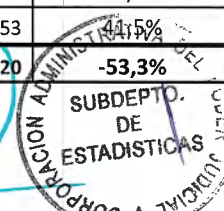


1.3. CAUSAS INGRESADAS Y FALLADAS EN OFICINA ADMINISTRATIVA CORTE SUPREMA	
AÑO 2018	
INGRESO TOTAL	2.145
TERMINO TOTAL	1.757



**1.4. CAUSAS FALLADAS EN CORTE SUPREMA
COMPARACIÓN 2018 - 2017**

Naturaleza del Asunto			Fallado 2018	Fallado 2017	Variación del 2018 respecto al 2017
Casaciones	Fondo	Civil	2.399	2.565	-6,5%
		Criminales	56	50	12,0%
		Familia	393	376	4,5%
		Cobranza	41	35	17,1%
		Reforma Laboral	10	5	100,0%
Casaciones	Forma	Civil	166	182	-8,8%
		Criminales	8	2	300,0%
		Familia	17	20	-15,0%
		Cobranza	3	3	0,0%
		Reforma Laboral	-	-	
Casaciones	Fondo y Forma	Civil	762	726	5,0%
		Criminales	25	24	4,2%
		Familia	41	45	-8,9%
		Cobranza	5	11	-54,5%
		Reforma Laboral	2	-	
Apelaciones de Protección			19.193	53.401	-64,1%
Recursos de Revisión		Civil	20	9	122,2%
		Criminales	10	8	25,0%
		Reforma Penal	39	35	11,4%
		Familia	-	1	-100,0%
		Reforma Laboral	2	6	-66,7%
		Cobranza	-	-	
Otras Apelaciones		Civil	34	12	183,3%
		Criminales	1	2	-50,0%
		Penal	5	1	400,0%
Recursos de Hecho		Civil	82	559	-85,3%
		Criminales	10	6	66,7%
		Reforma Penal	7	4	75,0%
		Familia	18	7	157,1%
		Reforma Laboral	17	36	-52,8%
Recursos de Queja		Civil	293	290	1,0%
		Criminales	28	19	47,4%
		Menores	-	-	
		Reforma Penal	206	159	29,6%
		Familia	43	33	30,3%
		Cobranza	38	21	81,0%
		Reforma Laboral	184	178	3,4%
		Otros	156	154	1,3%
Recurso de Amparo			2.588	2.582	0,2%
Recusaciones			79	52	51,9%
Extradiciones		Activas	9	7	28,6%
		Pasiva	40	46	-13,0%
Competencias			43	25	72,0%
Exequatur/Exhortos			809	754	7,3%
Recursos de Inaplicabilidad			-	-	
Acción Constitucional Indemnizatoria			9	6	50,0%
Reclamaciones			130	149	-12,8%
Amparo Económico		Apelación	22	19	15,8%
		Consulta	10	11	-9,1%
Recurso de Nulidad			641	627	2,2%
Unificación de Jurisprudencia			1.112	704	58,0%
Otros Recursos			75	53	41,5%
TOTALES			29.881	64.020	-53,3%



**1.5. RESUMEN CAUSAS FALLADAS EN CORTE SUPREMA
COMPARACIÓN 2018 - 2017**

Naturaleza del Asunto	Fallado 2018	Fallado 2017	Variación del 2018 respecto al 2017
Acción Constitucional Indemnizatoria	9	6	50,0%
Amparo Económico	32	30	6,7%
Apelaciones de Protección	19.193	53.401	-64,1%
Casaciones	3.928	4.044	-2,9%
Competencias	43	25	72,0%
Exequatur/Exhortos	809	754	7,3%
Extradiciones	49	53	-7,5%
Otras Apelaciones	40	15	166,7%
Otros Recursos	75	53	41,5%
Reclamaciones	130	149	-12,8%
Recurso de Amparo	2.588	2.582	0,2%
Recurso de Nulidad	641	627	2,2%
Recursos de Hecho	134	612	-78,1%
Recursos de Queja	948	854	11,0%
Recursos de Revisión	71	59	20,3%
Recusaciones	79	52	51,9%
Unificación de Jurisprudencia	1.112	704	58,0%
TOTALES	29.881	64.020	-53,3%



[Handwritten signature in blue ink]



1.6. DURACIÓN CAUSAS TERMINADAS EN CORTE SUPREMA	
NÚMERO DE DIAS PROMEDIO	
AÑO	TOTAL
2007	357,6
2008	249,5
2009	264,8
2010	128,6
2011	125,4
2012	145,6
2013	76,3
2014	54,8
2015	75,8
2016	64,4
2017	86,4
2018	55,0



1.7. DURACIÓN CAUSAS TERMINADAS EN CORTE SUPREMA AÑO 2018	
NÚMERO DE DÍAS PROMEDIO POR SALA DE RECURSO	
SALA	TOTAL
Cuenta (Secretaria)	28,38
Primera, CIVIL	104,07
Segunda, PENAL	48,71
Tercera, CONSTITUCIONAL	40,04
Cuarta, MIXTA	126,00
MINISTRO INSTRUCTOR	138,79
DAIDH	28,25
TRIBUNAL PLENO	250,00
Primera Sala de Febrero	189,00
Total general	55,04



[Handwritten signature in blue ink]



**1.8. CAUSAS PENDIENTES EN CORTE SUPREMA
COMPARACIÓN 2018-2017**

Naturaleza del Asunto		Pendiente 2018	Pendiente 2017	Variación del 2018 respecto a 2017	
Casaciones	Fondo	Civil	1.641	1.271	29,1%
		Criminales	60	26	130,8%
		Familia	174	121	43,8%
		Cobranza	7	11	-36,4%
		Reforma Laboral	2	2	0,0%
Casaciones	Forma	Civil	80	48	66,7%
		Criminales	2	1	100,0%
		Familia	1	1	0,0%
		Cobranza	1	-	
		Reforma Laboral	-	-	
Casaciones	Fondo y Forma	Civil	578	565	2,3%
		Criminales	33	22	50,0%
		Familia	19	13	46,2%
		Cobranza	2	1	100,0%
		Reforma Laboral	-	1	-100,0%
Apelaciones de Protección		3.752	1.246	201,1%	
Recursos de Revisión	Civil	7	12	-41,7%	
	Criminales	2	-		
	Reforma Penal	7	3	133,3%	
	Familia	2	1	100,0%	
	Reforma Laboral	-	2	-100,0%	
	Cobranza	3	2	50,0%	
Otras Apelaciones	Civil	11	2	450,0%	
	Criminales	-	-		
	Penal	-	-		
Recursos de Hecho	Civil	5	9	-44,4%	
	Criminales	4	3	33,3%	
	Reforma Penal	2	2	0,0%	
	Familia	1	-		
	Reforma Laboral	2	7	-71,4%	
Recursos de Queja	Civil	56	39	43,6%	
	Criminales	8	1	700,0%	
	Menores	-	-		
	Reforma Penal	26	19	36,8%	
	Familia	6	3	100,0%	
	Cobranza	4	2	100,0%	
	Reforma Laboral	25	11	127,3%	
	Otros	19	14	35,7%	
Recurso de Amparo		35	66	-47,0%	
Recusaciones		4	4	0,0%	
Extradiciones	Activas	1	2	-50,0%	
	Pasiva	39	32	21,9%	
Competencias		207	4	5075,0%	
Exequatur/Exhortos		290	216	34,3%	
Acción Constitucional Indemnizatoria		2	4	-50,0%	
Reclamaciones		38	20	90,0%	
Amparo Económico	Apelación	7	2	250,0%	
	Consulta	-	1	-100,0%	
Recurso de Nulidad		75	58	29,3%	
Unificación de Jurisprudencia		502	347	44,7%	
Otros Recursos		17	19	-10,5%	
TOTALES		7.759	4.236	83,2%	



[Handwritten signature in blue ink]



[Handwritten signature in blue ink]



**1.9. RESUMEN DE CAUSAS PENDIENTES EN CORTE SUPREMA
COMPARACIÓN 2018 - 2017**

Naturaleza del Asunto	AÑO 2018	AÑO 2017	Variación del 2018 respecto a 2017
Acción Constitucional Indemnizatoria	2	4	-50,0%
Amparo Económico	7	3	133,3%
Apelaciones de Protección	3.752	1.246	201,1%
Casaciones	2.600	2.083	24,8%
Competencias	207	4	5075,0%
Exequatur / Exhortos	290	216	34,3%
Extradiciones	40	34	17,6%
Otras Apelaciones	11	2	450,0%
Otros Recursos	17	19	-10,5%
Reclamaciones	38	20	90,0%
Recurso de Amparo	35	66	-47,0%
Recurso de Nulidad	75	58	29,3%
Recursos de Hecho	14	21	-33,3%
Recursos de Queja	144	89	61,8%
Recursos de Revisión	21	20	5,0%
Recusaciones	4	4	0,0%
Unificación de Jurisprudencia	502	347	44,7%
TOTALES	7.759	4.236	83,2%

1.10. CAUSAS PENDIENTES EN OFICINA ADMINISTRATIVA CORTE SUPREMA	
COMPARACIÓN 2018 - 2017	
PENDIENTES AL 31/12/2018	388
PENDIENTES AL 31/12/2017	487

The image shows three circular official stamps and handwritten signatures in blue ink.
 The first stamp on the left is for the **DIRECTOR** of the **CORPORACION ADMINISTRATIVA DEL PODER JUDICIAL**.
 The middle stamp is for the **JEFE DEPTO. DESARROLLO INSTITUCIONAL** of the same corporation.
 The third stamp on the right is for the **SUBDEPTO. DE ESTADISTICAS** of the same corporation.
 Handwritten signatures in blue ink are present over and around these stamps.

**1.11. APELACIONES DE PROTECCIÓN DE ISAPRES
INGRESADAS Y FALLADAS EN CORTE SUPREMA
AÑOS 2010-2018**

TIPO RECURSO	AÑO INGRESO	TOTAL INGRESOS
APELACIÓN DE PROTECCIÓN	2010	1.116
APELACIÓN DE PROTECCIÓN	2011	3.953
APELACIÓN DE PROTECCIÓN	2012	1.368
APELACIÓN DE PROTECCIÓN	2013	9.019
APELACIÓN DE PROTECCIÓN	2014	23.301
APELACIÓN DE PROTECCIÓN	2015	28.046
APELACIÓN DE PROTECCIÓN	2016	90.202
APELACIÓN DE PROTECCIÓN	2017	32.394
APELACIÓN DE PROTECCIÓN	2018	18.901
TIPO RECURSO	AÑO FALLO	TOTAL FALLOS
APELACIÓN DE PROTECCIÓN	2010	837
APELACIÓN DE PROTECCIÓN	2011	3.952
APELACIÓN DE PROTECCIÓN	2012	1.506
APELACIÓN DE PROTECCIÓN	2013	7.671
APELACIÓN DE PROTECCIÓN	2014	19.463
APELACIÓN DE PROTECCIÓN	2015	21.888
APELACIÓN DE PROTECCIÓN	2016	80.366
APELACIÓN DE PROTECCIÓN	2017	51.441
APELACIÓN DE PROTECCIÓN	2018	16.532



[Handwritten signature in blue ink]



[Handwritten signature in blue ink]



1.12 INGRESO Y TERMINO MENSUAL APELACIONES DE PROTECCIÓN EN CORTE SUPREMA

AÑO 2018

TIPO	ene-18	feb-18	mar-18	abr-18	may-18	jun-18	jul-18	ago-18	sep-18	oct-18	nov-18	dic-18	Total general
INGRESOS	1.359	478	996	1.818	2.967	1.703	2.580	2.013	1.007	2.138	2.704	1.921	21.684
FALLOS	813	1.316	806	1.148	1.565	1.881	2.381	1.175	2.684	1.700	2.466	1.258	19.193

TIPO	AL 31 DICIEMBRE 2018
PENDIENTES	3.752



1.13. Recursos de Apelación de Protección Pendientes de Fallo	
al 31 de diciembre de 2018	
Tipo de Apelación de Protección	Cantidad
Materia Isapres (alzas de plan masivos y otras materias de Isapres)	3.185
Otras Materias (excluyendo Isapres)	567
Total general	3.752
al 31 de diciembre de 2017	
Tipo de Apelación de Protección	Cantidad
Materia Isapres (alzas de plan masivos y otras materias de Isapres)	809
Otras Materias (excluyendo Isapres)	437
Total general	1.246

The image shows three official stamps and handwritten signatures in blue ink.
 1. The first stamp is circular, with the text "CORPORACION ADMINISTRATIVA DEL PODER JUDICIAL" around the perimeter and "DIRECTOR" in the center. A signature "Pumial" is written over it.
 2. The second stamp is circular, with the text "CORPORACION ADMINISTRATIVA DEL PODER JUDICIAL" around the perimeter and "JEFE DEPTO. DESARROLLO INSTITUCIONAL" in the center. A signature "Maigal" is written over it.
 3. The third stamp is circular, with the text "CORPORACION ADMINISTRATIVA DEL PODER JUDICIAL" around the perimeter and "SUBDEPTO. DE ESTADISTICAS" in the center. A signature is written over it.