

RESUMEN LABORAL JURISDICCIONAL TRIBUNALES DE PRIMERA INSTANCIA



Signature and stamp of the Director of the Corporation Administrative of the Judicial Power. The stamp is circular and contains the text: "CORPORACION ADMINISTRATIVA DEL PODER JUDICIAL" and "DIRECTOR".



Signature and stamp of the Subdirector of Statistics of the Corporation Administrative of the Judicial Power. The stamp is circular and contains the text: "CORPORACION ADMINISTRATIVA DEL PODER JUDICIAL" and "SUBDIRETOR DE ESTADISTICAS".



Signature and stamp of the Chief of the Department of Development of the Corporation Administrative of the Judicial Power. The stamp is circular and contains the text: "CORPORACION ADMINISTRATIVA DEL PODER JUDICIAL" and "JEFE DEPTO. DE DESARROLLO INSTITUCIONAL".

**3.1. INGRESO DE CAUSAS EN TRIBUNALES DE PRIMERA INSTANCIA
COMPARACIÓN 2019-2018**

COMPETENCIA	AÑOS		VARIACIÓN % 2019 RESPECTO AÑO 2018
	2019	2018	
CIVIL	1.685.290	1.845.642	-8,69%
COBRANZA	366.163	415.544	-11,88%
CRIMEN	323	278	16,19%
FAMILIA	617.068	602.541	2,41%
PROCESAL PENAL	622.397	606.975	2,54%
REFORMA LABORAL	82.336	78.839	4,44%
TOTAL CAUSAS	3.373.577	3.549.819	-4,96%
EXHORTOS	775.648	685.181	13,20%
TOTAL CAUSAS Y EXHORTOS	4.149.225	4.235.000	-2,03%
COMPETENCIA PENAL	2019	2018	VARIACIÓN % 2019 RESPECTO AÑO 2018
CRIMEN	323	278	16,19%
PROCESAL PENAL	622.397	606.975	2,54%
TOTAL	622.720	607.253	2,55%
COMPETENCIA LABORAL Y COBRANZA PREVISIONAL Y REFORMA LABORAL	2019	2018	VARIACIÓN % 2019 RESPECTO AÑO 2018
REFORMA LABORAL	82.336	78.839	4,44%
COBRANZA	366.163	415.544	-11,88%
TOTAL	448.499	494.383	-9,28%

3.2. INGRESO DE CAUSAS, PROCEDIMIENTOS EJECUTIVOS Y GESTIONES PREPARATORIAS

RESPECTO AL INGRESO CIVIL PAÍS

COMPARACIÓN 2019-2018

AÑO	TOTAL CIVIL	EJECUTIVAS	% CAUSAS EJECUTIVAS RESPECTO DEL TOTAL
2019	1.685.290	909.683	53,98%
2018	1.845.642	898.110	48,66%
AÑO	TOTAL CIVIL	GESTIONES PREPARATORIAS	% CAUSAS GESTIONES PREPARATORIAS RESPECTO DEL TOTAL
2019	1.685.290	470.947	27,94%
2018	1.845.642	654.779	35,48%





3.3. INGRESO DE CAUSAS POR COMPETENCIA EN TRIBUNALES PRIMERA INSTANCIA

COMPARACIÓN 2019-2018

COMPETENCIA	AÑOS		VARIACIÓN % 2019 RESPECTO AÑO 2018
	2019	2018	
CIVIL	1.685.290	1.845.642	-8,69%
COBRANZA	366.163	415.544	-11,88%
CRIMEN	323	278	16,19%
FAMILIA	617.068	602.541	2,41%
PROCESAL PENAL	622.397	606.975	2,54%
REFORMA LABORAL	82.336	78.839	4,44%
TOTAL CAUSAS	3.373.577	3.549.819	-4,96%



**3.4. INGRESO DE MATERIAS FAMILIA POR AGRUPADOR
EN TRIBUNALES DE PRIMERA INSTANCIA
AÑO 2019**

MATERIA	TOTAL INGRESO	% PARTICIPACIÓN
ADOPCIÓN	1.425	0,19%
ALIMENTOS	230.244	31,20%
AUTORIZACIÓN PARA ENAJENAR BIENES RAÍCES	1.000	0,14%
AUTORIZACIÓN SALIDA DEL PAÍS	11.479	1,56%
AUTORIZACIONES	3.036	0,41%
CESE CONVIVENCIA	15.120	2,05%
COMPENSACIÓN ECONÓMICA	9.368	1,27%
CUIDADO PERSONAL DEL NIÑO	32.711	4,43%
DECLARACIÓN DE BIENES FAMILIARES	2.030	0,28%
DESAFECTACIÓN DE BIENES FAMILIARES	273	0,04%
DIVORCIO	61.425	8,32%
ENTREGA MENOR Y/O ESPECIES/COSTO CRIANZA	1.609	0,22%
GUARDADOR MENORES DE EDAD	2.771	0,38%
INFRACCIÓN LEY PENAL	4.379	0,59%
LEY N° 21.030 ABORTO	1	0,00%
LEY N° 21.120 IDENTIDAD DE GÉNERO	11	0,00%
MATERNIDAD, IMPUGNACIÓN Y RECONOCIMIENTO	169	0,02%
MATRIMONIO, DISENSO PARA CONTRAER	46	0,01%
NULIDAD MATRIMONIAL	131	0,02%
OTROS ASUNTOS DE TRAMITACIÓN ORDINARIA	2.060	0,28%
OTROS ASUNTOS VOLUNTARIOS	2.999	0,41%
PATERNIDAD, IMPUGNACIÓN Y RECONOCIMIENTO	6.183	0,84%
PATRIA POTESTAD	430	0,06%
RELACIÓN DIRECTA Y REGULAR	102.890	13,94%
SECUESTRO INTERNACIONAL DE MENORES	65	0,01%
SEPARACIÓN JUDICIAL DE BIENES	207	0,03%
SEPARACIÓN MATRIMONIAL	481	0,07%
VIOLENCIA INTRAFAMILIAR	87.358	11,84%
VULNERACIÓN DE DERECHOS	158.127	21,43%
Total general	738.028	100,00%

En los ingresos por materia, una causa puede contener más de una materia.

3.5. INGRESO Y TÉRMINO DE MATERIAS FAMILIA (DIVORCIO Y VIOLENCIA INTRAFAMILIAR)		
EN TRIBUNALES DE PRIMERA INSTANCIA		
AÑO 2019		
INGRESO TOTAL FAMILIA	738.028	% RESPECTO DEL TOTAL
DIVORCIO	61.425	8,32%
VIOLENCIA INTRAFAMILIAR	87.358	11,84%
TÉRMINO TOTAL FAMILIA	602.666	% RESPECTO DEL TOTAL
DIVORCIO	62.593	10,39%
VIOLENCIA INTRAFAMILIAR	82.956	13,76%
En los ingresos por materia, una causa puede contener más de una materia.		

A large, stylized handwritten signature in blue ink is written over a circular stamp. The stamp contains the text 'CORPORACION ADMINISTRATIVA DEL PODER JUDICIAL' and 'DIRECTOR'.


A circular stamp with the text 'CORPORACION ADMINISTRATIVA DEL PODER JUDICIAL' and 'SUBDEPTO. DE ESTADISTICAS' is stamped in blue ink. A handwritten signature in blue ink is written over the stamp.

A circular stamp with the text 'CORPORACION ADMINISTRATIVA DEL PODER JUDICIAL' and 'JEFE DEPTO. DESARROLLO INSTITUCIONAL' is stamped in blue ink. A handwritten signature in blue ink is written over the stamp.

3.6. PARTICIPACIÓN INGRESO DE CAUSAS POR COMPETENCIA EN TRIBUNALES DE PRIMERA INSTANCIA

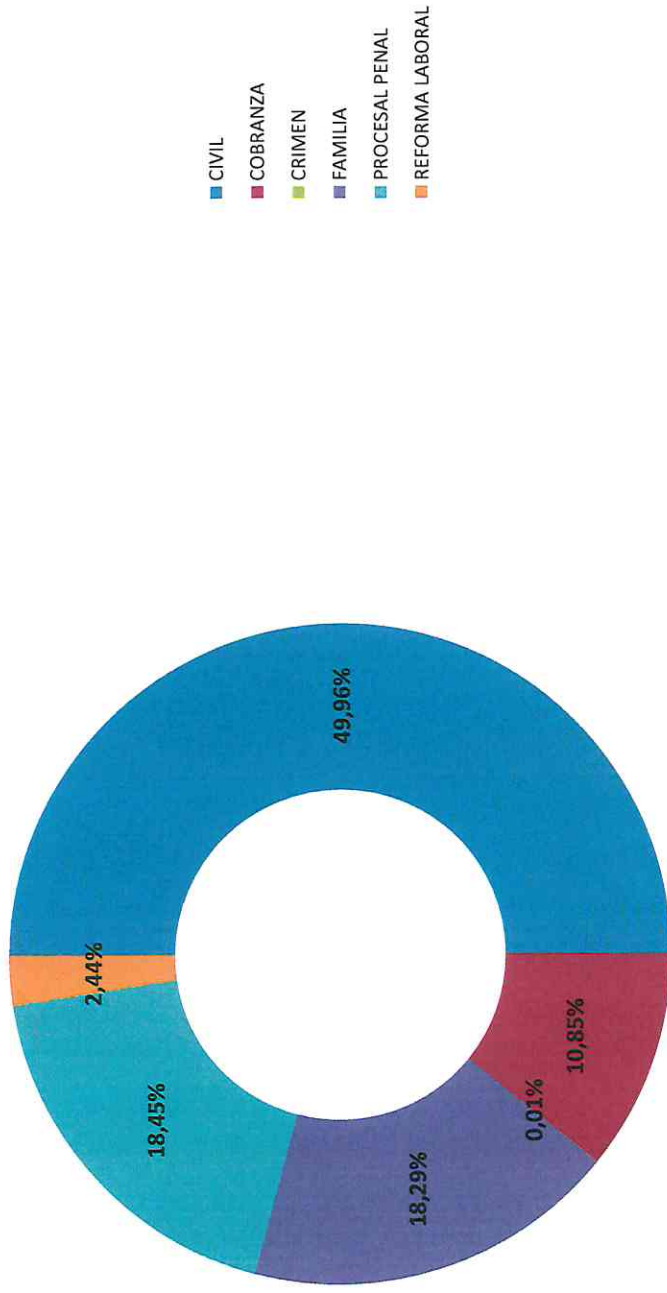
AÑO 2019

COMPETENCIA	2019	% PARTICIPACIÓN
CIVIL	1.685.290	49,96%
COBRANZA	366.163	10,85%
CRIMEN	323	0,01%
FAMILIA	617.068	18,29%
PROCESAL PENAL	622.397	18,45%
REFORMA LABORAL	82.336	2,44%
TOTAL CAUSAS	3.373.577	100,00%



3.7. TRIBUNALES PRIMERA INSTANCIA

PARTICIPACIÓN INGRESO DE CAUSAS POR COMPETENCIA
AÑO 2019



**3.9. INGRESO DE CAUSAS CIVILES POR PROCEDIMIENTO EN TRIBUNALES DE PRIMERA INSTANCIA
COMPARACIÓN 2019 - 2018**

PROCEDIMIENTO	AÑOS		VARIACIÓN % 2019 RESPECTO AL 2018
	2019	2018	
EJECUTIVO	909.683	898.110	1,29%
GESTIONES PREPARATORIAS Y MEDIDAS PREJUDICIALES	470.947	654.779	-28,08%
ORDINARIO	173.850	151.624	14,66%
PROCEDIMIENTO CONCURSAL	11.055	9.165	20,62%
QUIEBRAS	-	2	-100,00%
SUMARIO	47.905	46.155	3,79%
VOLUNTARIO	71.850	85.807	-16,27%
TOTAL CAUSAS	1.685.290	1.845.642	-8,69%

Ingreso total año 2019 1.685.290 causas, con una disminución del 8,69% respecto al año anterior.



3.10. INGRESO DE CAUSAS CIVILES POR PROCEDIMIENTO EJECUTIVO EN TRIBUNALES DE PRIMERA INSTANCIA

COMPARACIÓN 2019-2018

COD. MATERIA	MATERIA	AÑOS		VARIACIÓN % 2019 RESPECTO AÑO 2018
		2019	2018	
C07	Pagaré, Cobro de	828.570	819.790	1,07%
O06	Otros Ejecutivos	23.307	21.427	8,77%
C17	Obligación de Dar, Cumplimiento	19.723	22.989	-14,21%
A08	Hipotecaria, Acción Según Ley de Bancos	9.304	9.619	-3,27%
A05	Hipotecaria, Acción	7.438	1.742	326,98%
R01	Prenda Sin Desplazamiento, Realización	7.326	7.706	-4,93%
U16	Bienes Raíces, Remate Por No Pago Contribuciones	4.035	1.036	289,48%
U21	Bienes muebles, remate Art. 184	1.968	-	-
C25	Cobro de Gastos Comunes	1.712	1.462	17,10%
C12	Tributarias Obligaciones, Cobro En Dinero	1.563	8.130	-80,77%
C23	Factura, Cobro De	1.289	433	197,69%
C06	Letra de Cambio, Cobro de	1.165	1.921	-39,35%
C04	Cheque, Cobro de	511	425	20,24%
C18	Obligación de Hacer, Cumplimiento	429	458	-6,33%
U14	Minas, Remate De, Por No Pago de Patentes	111	152	-26,97%
C26	Sentencia Judicial, Cobro Ejecutivo De	594	573	3,66%
C12M	Excepciones Art. 179, Resolución	388	-	-
A03	Desposeimiento, Acción de	91	55	65,45%
A07	Hipotecaria, Acción Según Ley Corvi	51	86	-40,70%
O14	Otros tributarios	36	-	-
R21	Concesion Minera, Remate	35	5	600,00%
R25	Prenda, Desposeimiento Art. 35 Ley 20.190	23	-	-
C19	Obligación de No Hacer, Cumplimiento	11	5	120,00%
R20	Otras Prendas, Realización De	-	-	-
R05	Prenda Ordinaria, Realización	3	96	-96,88%
R02	Prenda Agraria, Realización	-	-	-
R03	Prenda Compraventa Cosa Mueble, Realización	-	-	-
R04	Prenda Industrial, Realización	-	-	-
TOTAL CAUSAS		909.683	898.110	1,29%

3.11. INGRESO DE CAUSAS CIVILES POR PROCEDIMIENTO ORDINARIO

EN TRIBUNALES DE PRIMERA INSTANCIA

COMPARACIÓN 2019-2018

COD. MATERIA	MATERIA	AÑOS		VARIACIÓN % 2019 RESPECTO 2018
		2019	2018	
C08	Pesos, Cobro de	90.173	118.731	-24,05%
C16	Contrato, Cumplimiento de	45.977	1.429	3117,42%
P18	Prescripcion, Extincion de Acciones, Adquisiciones de Derechos Y Otras Acciones	16.905	13.594	24,36%
I03	Perjuicios, Indemnización de	6.350	5.978	6,22%
R15	Contrato, Resolución de	5.319	4.586	15,98%
O01	Otros Ordinarios	3.371	1.703	97,94%
P08	Hacienda,Proced.Cuantía Superior Art.. 749 C.P.C	1.144	478	139,33%
N08	Contrato, Nulidad de	977	941	3,83%
R12	Reivindicación	970	998	-2,81%
I09	Demencia, Interdicion Por	742	1.211	-38,73%
U01	Acto Administrativo, Nulidad de	255	299	-14,72%
P07	Hacienda,Proced.Cuantía Inferior Art. 749 C.P.C.	214	112	91,07%
P03	Herencia, Petición de	192	239	-19,67%
L01	Ley Indígena (Art. 56 de La Ley 19.253)	183	219	-16,44%
I18	Indemnización de Perjuicios Transporte Terrestre	181	187	-3,21%
A02	Simulación, Acción de	154	131	17,56%
U04	Lesión Enorme, Acción de Rescisión Por	113	99	14,14%
C24	Mutuo de Dinero, Cobro De	110	76	44,74%
A09	Revocatorias, Acción Pauliana	108	93	16,13%
N11	Testamento, Nulidad de	68	51	33,33%
U02	Cheque, Acción Ordinaria de Cobro	68	85	-20,00%
L02	Ley 20.609 Contra La Discriminación	66	70	-5,71%
I15	Disipacion, Interdicion Por	47	31	51,61%
I17	Indemnización de Perjuicios Transporte Aéreo	45	25	80,00%
R11	Testamento, Reforma de	35	37	-5,41%
A34	Pagaré, Acción Cambiaria Ordinaria	30	176	-82,95%
R18	Pensiones, Reliquidación de	16	6	166,67%
A04	Desposeimiento, Acción Ordinaria de	18	10	80,00%
A06	Hipotecaria, Acción	10	8	25,00%
N09	Expropiación, Nulidad de	5	3	66,67%
I22	Rehabilitación del disipador	3	-	0,00%
A10	Hijo, Accion Reclamacion Estado	1	6	-83,33%
O04	Sumario Ordinario	-	4	-100,00%
D05	Jubilar, Derecho Y Cobro de Pensiones	-	6	-100,00%
U03	Letra, Acción Cambiaria Ordinaria	-	2	-100,00%
TOTAL CAUSAS		173.850	151.624	14,66%




3.12. INGRESOS DE CAUSAS CIVILES POR PROCEDIMIENTO EN TRIBUNALES DE PRIMERA INSTANCIA

AÑOS 2010 - 2019

PROCEDIMIENTO	2010	2011	2012	2013	2014	2015	2016	2017	2018	2019
EJECUTIVO	865.571	839.742	811.092	590.534	712.391	845.588	876.286	909.014	898.110	909.683
GESTIONES PREPARATORIAS Y MEDIDAS PREJUDICIALES	603.804	1.024.129	597.716	586.219	881.252	1.123.900	1.079.316	630.152	654.779	470.947
ORDINARIO	49.085	55.036	50.993	65.747	89.353	149.633	144.556	85.633	151.624	173.850
PARTICULARES	775	152	-	-	-	15	23	-	-	-
PROCEDIMIENTO CONCURSAL	-	-	-	-	126	1.350	4.083	6.646	9.165	11.055
QUIEBRAS	368	354	331	380	423	6	-	-	2	-
SUMARIO	37.942	39.687	40.380	40.953	41.828	41.578	40.113	45.392	46.155	47.905
VOLUNTARIO	98.458	104.704	83.262	82.634	76.539	71.993	76.024	82.400	85.807	71.850
Total general	1.656.003	2.063.804	1.583.774	1.366.467	1.801.912	2.234.063	2.220.401	1.759.237	1.845.642	1.685.290

3.13. TÉRMINO DE CAUSAS EN TRIBUNALES DE PRIMERA INSTANCIA			
COMPARACIÓN 2019-2018			
COMPETENCIA	AÑOS		VARIACIÓN % 2019 RESPECTO AÑO 2018
	2019	2018	
CIVIL	1.166.929	1.326.920	-12,06%
COBRANZA	218.712	213.839	2,28%
CRIMEN	1.610	1.957	-17,73%
FAMILIA	507.443	486.248	4,36%
LABORAL ANTIGUO	11	7	57,14%
MENORES	1	10	-90,00%
PROCESAL PENAL	675.411	675.548	-0,02%
REFORMA LABORAL	78.545	72.836	7,84%
TOTAL CAUSAS	2.648.662	2.777.365	-4,63%
Término total año 2019 2.648.663 causas, con una disminución de 4,6% respecto al año anterior.			
COMPETENCIA PENAL	2019	2018	VARIACIÓN % 2019 RESPECTO AÑO 2018
CRIMEN	1.610	1.957	-17,73%
PROCESAL PENAL	675.411	675.548	-0,02%
TOTAL	677.021	677.505	-0,07%
COMPETENCIA LABORAL Y COBRANZA PREVISIONAL Y REFORMA LABORAL	2019	2018	VARIACIÓN % 2019 RESPECTO AÑO 2018
LABORAL ANTIGUO	11	7	57,14%
REFORMA LABORAL	78.545	72.836	7,84%
COBRANZA	218.712	213.839	2,28%
TOTAL	297.268	286.682	3,69%



3.14. PARTICIPACIÓN EN TÉRMINOS DE CAUSAS POR COMPETENCIA EN TRIBUNALES DE PRIMERA INSTANCIA		
AÑO 2019		
COMPETENCIA	2019	% PARTICIPACIÓN
CIVIL	1.166.929	44,06%
COBRANZA	218.712	8,26%
CRIMEN	1.610	0,06%
FAMILIA	507.443	19,16%
LABORAL ANTIGUO	11	0,00%
MENORES	1	0,00%
PROCESAL PENAL	675.411	25,50%
REFORMA LABORAL	78.545	2,97%
TOTAL CAUSAS	2.648.662	100,00%

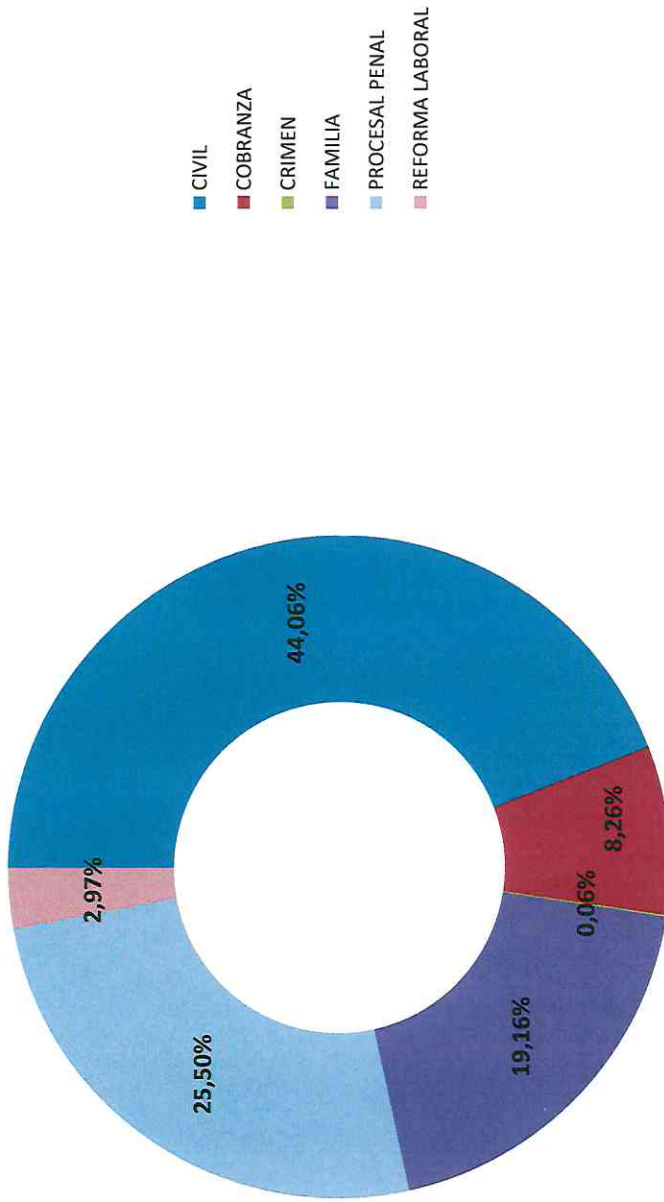
Handwritten signature in blue ink over a circular stamp of the Corporation Administrative of the Judicial Power. The stamp text includes "CORPORACION ADMINISTRATIVA DEL PODER JUDICIAL" and "DIRECTOR".

Circular stamp of the Corporation Administrative of the Judicial Power, Subdeputy of Statistics. The text includes "CORPORACION ADMINISTRATIVA DEL PODER JUDICIAL" and "SUBDEPTO. DE ESTADISTICAS". A handwritten signature in blue ink is written over the stamp.

Circular stamp of the Corporation Administrative of the Judicial Power, Head of the Department of Development Institutions. The text includes "CORPORACION ADMINISTRATIVA DEL PODER JUDICIAL" and "JEFE DEPTO. DESARROLLO INSTITUCIONAL". A handwritten signature in blue ink is written over the stamp.

3.15. TRIBUNALES PRIMERA INSTANCIA

PARTICIPACIÓN TÉRMINO DE CAUSAS POR COMPETENCIA
AÑO 2019



[Handwritten signature]

