PODER JUDICIAL
REPÚBLICA DE CHILE

MEMORIA ANUAL 2011

Corporación **Administrativa** del Poder Judicial

PODER JUDICIAL
REPÚBLICA DE CHILE

MEMORIA ANUAL 2011

Corporación Administrativa del Poder Judicial

MEMORIA
ANUAL
2011

Corporación
Administrativa del
Poder Judicial

Dirección de Comunicaciones
del Poder Judicial

Unidad de Comunicaciones de la Corporación Administrativa del Poder Judicial

Colaboración de Paulette Aguilera
Dirección de la Corporación Administrativa del Poder Judicial

Diseño y Producción:
Gráfica Metropolitana
contacto@graficametropolitana.cl
www.graficametropolitana.cl

INDICE

Capítulo I: Nuestra visión

Mensaje del Presidente de la Corte Suprema **9**
Mensaje del Director de la Corporación Administrativa del Poder Judicial **12**

Capítulo II: Poder Judicial

Poder Judicial **17**
Misión 18
Visión 18
Valores 18
Estructura del Poder Judicial **19**
Tribunal Pleno 2011 ..... **20**
Salas de la Corte Suprema 22
Consejo Superior de la Corporación Administrativa del Poder Judicial 2011 ..... **27**
Directores Corporación Administrativa del Poder Judicial 2011-2012 ..... **28**
Corporación Administrativa del Poder Judicial **31**
Misión 31
Visión 31
Valores 31
Estructura de la Corporación Administrativa del Poder Judicial **32**

INDICE

Capítulo III: Nuestra historia y presencia nacional

Hitos de la Historia del Poder Judicial **33**

Presencia del Poder Judicial en el territorio nacional **41**

Capítulo IV: Nuestra gestión 2011

Gestión eficiente para una mejor justicia **65**

Finanzas y Presupuesto 65
Asesoría Jurídica 67
Desarrollo Institucional 68
Recursos Humanos 74
Planificación y Gestión 77
Contraloría Interna 79
Infraestructura 80
Informática y Computación 82

Hechos Relevantes **86**

Avances de gestión 87
Infraestructura 88
Seminarios, congresos y jornadas 90
Relaciones institucionales 91
Personas 92
Difusión de las artes y la cultura 93

Estadística nacional de causas **95**

Ingreso, término y causas pendientes por tipo 97

Cuentas de Gestión por Cortes de Apelaciones **105**

Capítulo V: Nuestras personas

Las personas: fundamentales en nuestra institución **191**
Dotación del Poder Judicial **192**
Dotación de la Corporación Administrativa del Poder Judicial. **193**
Nuestras asociaciones **194**

Capítulo VI: Nuestro aporte a la sociedad

Mejor acceso a una justicia de calidad para los chilenos **197**

Capítulo VII: Nuestro futuro

Desafíos del Poder Judicial para los próximos años **201**

Capítulo VIII: Nuestros estados financieros

Estados Financieros **205**
Balance General Consolidado y Estado de Resultado Comparativo 2011 – 2010 205
Programas Presupuestarios **212**
Programa Corriente **215**
Programa Reforma Procesal Penal **217**
Programa Jueces de Derechos Humanos **218**
Programa Juzgados de Familia **219**
Programa Juzgados Laborales y de Cobranza **221**
Programa de Fortalecimiento Institucional **223**
Carta certificada de los auditores independientes **225**

CAPÍTULO I

Nuestra Visión

Corporación
Administrativa del
Poder **Judicial**

CAPÍTULO I:

Nuestra visión

Mensaje Presidente de la Corte Suprema

Por una mejor justicia, más cercana y de calidad

La presente memoria de la Corporación Administrativa del Poder Judicial, correspondiente al año 2011, refleja claramente la acción, actividad y preocupación de sus directivos, profesionales y funcionarios en el cumplimiento de su principal objetivo: la administración de los recursos humanos, financieros, tecnológicos y materiales a que alude el artículo 506 del Código Orgánico de Tribunales para procurar el mejor funcionamiento de la Corte Suprema, Cortes de Apelaciones y Juzgados de Letras, Menores, Trabajo y Cobranza Laboral y Previsional, incluyéndose en la mención a los Juzgados de Letras, Garantía y Tribunales de Juicio Oral en lo Penal. Además, de la entrega oportuna de servicios y de mejoras necesarias para el funcionamiento del Poder Judicial.

Una vez más, es preciso destacar el cumplimiento de las responsabilidades de los departamentos que conforman esta institución: Recursos Humanos; Finanzas y Presupuestos; Informática; Desarrollo Institucional; Adquisiciones, Mantenimiento e Infraestructura y Planificación y Gestión.

Estas unidades han cumplido sus tareas en materia de diseño organizacional, administración de procesos de selección de personal, remuneraciones, control de prevención de riesgos y capacitación.

Además, han trabajado en la elaboración de presupuestos, administración, inversión y control de fondos de la corporación como también en la administración de la planta tecnológica, desarrollo, implementación y capacitación en sistemas informáticos y definición de políticas y procedimientos de nuevas tecnologías y asesoría y coordinación con los administradores zonales en materia de requerimientos tecnológicos de las distintas jurisdicciones; de asesoría técnica, realización de estudios y planes de acción para dar soluciones eficientes y eficaces a la gestión de los tribunales.

Asimismo, durante el presente año, esta institución ha trabajado en la planificación, ejecución, control y supervisión de la gestión de compras de bienes y servicios y la ejecución

del mantenimiento de los bienes inmuebles del Poder Judicial, contribuyendo, además, en fijar los principales lineamientos y objetivos de la corporación y dar soporte de excelencia a los tribunales, mejorar la calidad de la justicia y el mejor servicio a quienes requieren la intervención de los tribunales.

Por su parte, la Contraloría Interna –unidad que depende directamente del Consejo Superior– tiene como fin principal efectuar los controles y revisiones sobre el manejo de fondos de los tribunales reformados del país.

Este departamento trabaja para precaver la fiabilidad de la información financiera y la eficiencia y eficacia de sus recursos, labor que se realiza mediante auditorías financieras y operativas en las diversas unidades judiciales e internas de la Corporación, incluidas las administraciones zonales. En el curso del año 2011, este departamento realizó 79 auditorías en departamentos de la corporación, administraciones zonales y tribunales.

En cuanto a seguimientos, esto es, control de unidades ya revisadas anteriormente que recibieron recomendaciones para mejorar la gestión financiera, esta Sección de Control evacuó un total de 70 informes. También efectuó, investigaciones disciplinarias dispuestas por el Consejo Superior de la Corporación.

Debe esta unidad reestructurarse a fin de otorgarle mayor capacidad de control y revisión, con verdadera autonomía dentro de la corporación, transformándose en un organismo que satisfaga las necesidades de una operatoria financiera y de gestión confiable y eficaz.

Especial mención merece el Departamento de Asesoría Jurídica, que tiene a su cargo la revisión y control de los actos jurídicos de toda clase que se ejecutan en las actividades de la Corporación, constituyéndose en un auxiliar insustituible de información para la Dirección y Jefaturas de departamentos.

La Unidad de Adquisiciones y Mantenimiento se encuentra en una etapa de reorganización ordenada por el Honorable Consejo, que se llevará a efecto conforme a las instrucciones y directrices que recomienda el estudio realizado por la Pontificia Universidad Católica de Valparaíso.

La Corporación, en sus múltiples actividades y acciones, promueve indudablemente una justicia más eficiente, eficaz, transparente y cercana a los habitantes de la Nación toda.

Una vez más, los funcionarios que la componen, en el nivel central y en regiones, serán calificados por quienes tengan la posibilidad de leer la memoria que se presenta, que revela el continuo crecimiento profesional y humano de los Directivos, profesionales y funcionarios de la Corporación.

Algunas dificultades que se han presentado, que pudiesen entenderse o considerarse como signos de mal funcionamiento interno, carecen de la trascendencia que se ha pretendido darles, tratándose de una institución compuesta por más de 1.100 profesionales y funcionarios, quienes han cumplido debidamente con sus objetivos durante más de 22 años de trayectoria.

La sólida demostración del quehacer y obrar de la Corporación, que se advierte también en las administraciones zonales repartidas en todo el territorio nacional, desde Arica a Magallanes, constituyen la prueba más palmaria del cumplimiento de sus obligaciones.

Este año, con un nuevo consejo, una nueva administración y una estructura más sólida y fortalecida, nuestro desafío será potenciar la gestión de la Corporación y contar con una institución más eficiente, moderna y transparente, al servicio del Poder Judicial, y que nos permitirá llevar adelante el ambicioso proceso de modernización e inversiones que tenemos por delante y que confiamos nos permitirá entregar una mejor justicia, más cercana, accesible y de calidad para todos los chilenos.

Rubén Ballesteros Cárcamo
Presidente de la Corte Suprema
2012-2013

Mensaje Director de la Corporación Administrativa del Poder Judicial

Gestión de calidad para una mejor justicia

En nombre de la administración, profesionales, administrativos y funcionarios de la Corporación Administrativa del Poder Judicial (CAPJ) presentamos nuestra memoria, del ejercicio 2011.

En estos 22 años de historia, nuestra institución ha trabajado en la administración de los recursos humanos, financieros, tecnológicos y materiales del Poder Judicial, cumpliendo un rol muy importante en el proceso de modernización de esta institución y en la implementación y desarrollo de las reformas judiciales, que han cambiado la forma de impartir justicia en nuestro país.

Hoy somos una institución integrada por un equipo de más de 580 personas, con oficinas en Santiago y regiones, entre Arica y Punta Arenas, con una operación de 10.415 empleados, 300 edificios y 900 salas de audiencia.

Contamos con un ambicioso plan de infraestructura para los próximos cinco años, que implica la construcción y habilitación de 98 nuevos edificios.

Sin duda, el 2011 fue un año complejo para la Corporación, donde se realizaron una serie de cambios en su administración y estructura, orientados a profesionalizar los procesos y enfrentar adecuadamente el fuerte crecimiento que experimentaremos.

Dentro de estos proyectos destacan, la incorporación de mejoras tecnológicas, nuevos sistemas informáticos; nuevas políticas y procedimientos.

Este año, la corporación realizó el primer estudio de clima laboral del Poder Judicial, que involucró a todas las personas de esta institución y de la CAPJ, lo que se convirtió en un hito, ya que sienta las bases para mejorar nuestro ambiente laboral y potenciar las buenas prácticas.

El desafío de esta nueva administración será fortalecer y potenciar la gestión, principalmente de Adquisiciones, Infraestructura y Contraloría, para una gestión de excelencia, para concretar los objetivos estratégicos del Poder Judicial.

Antonio Larraín Fernández
Director Corporación Administrativa del Poder Judicial

CORTE SUPREMA

CAPÍTULO II

Quiénes somos

Corporación
Administrativa del
Poder **Judicial**

CAPÍTULO II:

Quiénes somos

Poder Judicial

El Poder Judicial es una de las instituciones fundamentales del Estado chileno, está establecido en la Constitución Política y a los tribunales que lo integran les corresponde ejercer la facultad de administrar justicia.

La Carta Magna consagra la independencia del Poder Judicial al establecer que la facultad de conocer las causas civiles y criminales, de resolverlas y de hacer ejecutar lo juzgado, pertenece exclusivamente a los tribunales establecidos por la ley.

Al mismo tiempo, la norma constitucional dispone que los tribunales no pueden excusarse de ejercer su autoridad una vez que haya sido reclamada su intervención, ni aun por falta de ley que resuelva la contienda o asunto sometido a su decisión.

Para hacer ejecutar sus resoluciones, y practicar o hacer practicar los actos de instrucción que determine la ley, los tribunales ordinarios de justicia y los especiales que integran el Poder Judicial, pueden impartir órdenes directas a la fuerza pública o ejercer los medios de acción conducentes de que dispusieren.

La autoridad requerida debe cumplir, sin más trámite, el mandato judicial y no puede calificar su fundamento u oportunidad, ni la justicia o legalidad de la resolución que se trata de ejecutar.

El Código Orgánico de Tribunales señala que integran el Poder Judicial, como tribunales ordinarios de justicia: la Corte Suprema, las Cortes de Apelaciones, los Presidentes y Ministros de Corte, los Tribunales de Juicio Oral en lo Penal, los Juzgados de Letras y los Juzgados de Garantía.

El mismo texto legal establece que forman parte del Poder Judicial, como tribunales especiales: los Juzgados de Familia, los Juzgados de Letras del Trabajo, los Juzgados de Cobranza Laboral y Previsional y los Tribunales Militares en tiempo de paz.

A la cabeza del Poder Judicial está la Corte Suprema de Justicia. Este es un tribunal colegiado, compuesto por 21 jueces denominados ministros. Ellos eligen a su presidente, cuyo mandato se extiende por un período de dos años. En la generación de sus integrantes intervienen los tres poderes del Estado: el Presidente de la República designa al candidato de una nómina de cinco personas propuesta por la Corte Suprema. A su vez, el nombramiento hecho por el Jefe de Estado debe ser ratificado por el Senado de la República.

A la Corte Suprema le corresponde la superintendencia directiva, correccional y económica de todos los tribunales de la nación, con excepción del Tribunal Constitucional, el Tribunal Calificador de Elecciones y los Tribunales Electorales Regionales.

Para conocer y resolver los asuntos que son de su competencia, la Corte Suprema puede funcionar de dos maneras: como tribunal pleno o en salas especializadas por materia: Civil, Penal, Constitucional y Contencioso Administrativo, y Laboral y Previsional.

» Misión

"Ejercer sus potestades entregando justicia de calidad, otorgándole de este modo sentido al mandato constitucional de resolver y hacer ejecutar lo juzgado en relación con los asuntos que le corresponde conocer, para la plena vigencia de los derechos de todas las personas".

» Visión

"Frente a un conflicto donde la persona o institución ha considerado todas las posibilidades a su disposición, sin conseguir su resolución, los órganos del Poder Judicial son los primeros a través de los cuales se puede alcanzar justicia".

» Valores

- Independencia y autonomía para el desarrollo de la tarea judicial.
- Transparencia y responsabilidad al acometer esa tarea y rendir cuenta de la misma.
- Cercanía y compromiso para entregar un servicio de excelencia.
- Integridad, preparación y buen trato para lograr un ambiente probo y adecuado.

Estructura del **Poder Judicial**

Información a 31 de diciembre del 2011

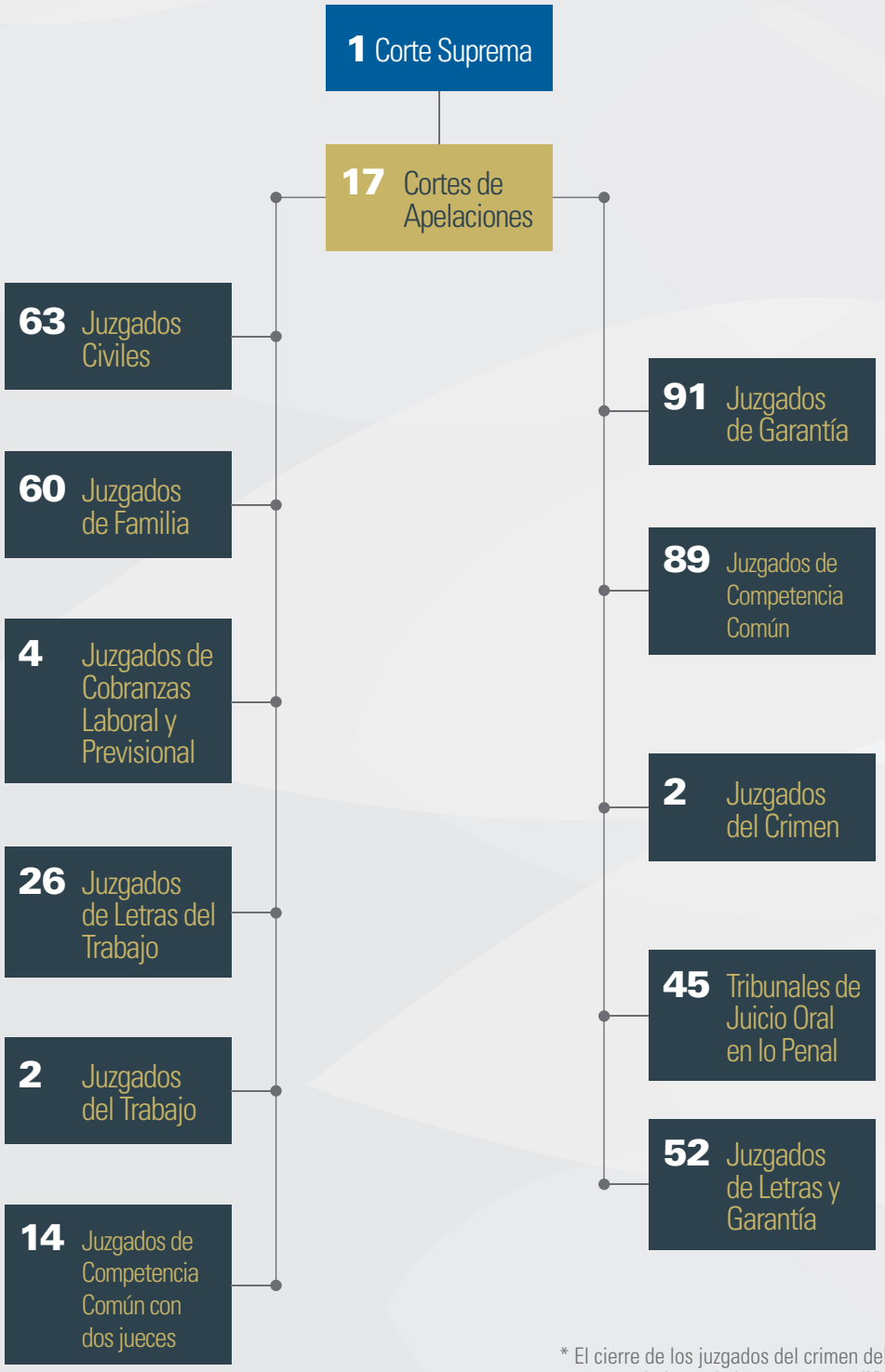

Notas:

* El cierre de los juzgados del crimen del país se encuentra regulado por la Ley 19.665, modificada por las Leyes 20.199 y 20.408.

** El cierre de los Juzgados del Trabajo se encuentra regulado por la Ley 20.022, modificada por las Leyes 22.252, 20.438 y 20.947"

Tribunal Pleno 2011

Presidente:
Milton Iván Juica Arancibia

Ministros:
Nibaldo Segura Peña
Adalis Salvador Oyarzún Miranda
Jaime del Carmen Rodríguez Espoz
Rubén Alberto Ballesteros Cárcamo
Sergio Manuel Muñoz Gajardo
Hugo Enrique Dolmestch Urra
Juan Araya Elizalde
Raúl Patricio Valdés Aldunate
Héctor Guillermo Carreño Seaman
Pedro Pierry Arrau
Gabriela Pérez Paredes
Sonia Mireya Araneda Briones
Carlos Guillermo Kunsemüller Loebenfelder
Haroldo Osvaldo Brito Cruz
Guillermo Enrique Silva Gundelach
Rosa María Maggi Ducommun
Rosa del Carmen Egnem Saldías
Mauricio Roberto Jacob Chocair
María Eugenia Sandoval Göuet
Juan Eduardo Fuentes Belmar

Salas de la Corte Suprema

Primera Sala o Sala Civil

Presidente:
Adalis Oyarzún Miranda

Ministros:
Sergio Manuel Muñoz Gajardo
Juan Araya Elizalde
Guillermo Enrique Silva Gundelach
Margarita Herreros Martínez*
Juan Eduardo Fuentes Belmar

*Integró sala hasta el mes de junio.

Los ministros de esta sala conocen, estudian y resuelven los siguientes asuntos:

1. De los recursos ordinarios y extraordinarios de conocimiento de la Corte Suprema en materia civil, comercial y de quiebras, con excepción de aquéllos cuyo conocimiento corresponda a la Cuarta Sala.
2. De los demás asuntos que incidan en procesos civiles y comerciales que corresponda conocer a la Corte Suprema y que no estén entregados expresamente al Tribunal Pleno o a otra Sala.
3. De los exhortos internacionales y solicitudes de exequátur que incidan en las materias antes indicadas.

Primera Sala o Sala Civil Actual

Segunda Sala o Sala Penal

Presidente:
Nibaldo Segura Peña

Ministros:
Rubén Ballesteros Cárcamo
Jaime Rodríguez Espoz
Hugo Dolmestch Urra
Carlos Künsemüller Loebenfelder

Los magistrados de esta sala conocen, estudian y resuelven los siguientes asuntos:

1. De los recursos ordinarios y extraordinarios de conocimiento de la Corte Suprema en materia penal, infraccional, de aguas, de propiedad industrial y de expropiaciones.
2. De los recursos de apelación deducidos en contra de las sentencias dictadas en recursos de amparo, con excepción de las que recaigan en la acción constitucional a que se refiere el artículo único de la Ley N° 18.971, sobre infracción al artículo 19 N° 21 de la Constitución Política de la República.
3. De las apelaciones y consultas de las sentencias o resoluciones dictadas por uno de los ministros del Tribunal en las causas a que se refiere el artículo 52 del Código Orgánico de Tribunales.
4. De los demás asuntos que incidan en procesos penales e infraccionales que corresponda conocer a la Corte Suprema y que no estén entregados expresamente al Tribunal Pleno o a otra Sala.
5. De los exhortos internacionales y solicitudes de exequátur que incidan en las materias antes indicadas.

Tercera Sala o Sala Constitucional y Contencioso Administrativa

Presidente:
Héctor Carreño Seaman

Ministros:
Sonia Araneda Briones
Haroldo Brito Cruz
Pedro Pierry Arrau
María Eugenia Sandoval Gouët

Los magistrados de esta sala conocen, estudian y resuelven los siguientes asuntos:

1. De los recursos ordinarios y extraordinarios de conocimiento de la Corte Suprema en materias de orden tributario, contencioso administrativo y civiles en que sea parte el Estado en ejercicio de sus funciones administrativas.
2. De las apelaciones y consultas de las sentencias recaídas en los recursos sobre amparo económico previsto por el artículo único de la Ley N° 18.971, sobre infracción al artículo 19 N° 21 de la Constitución Política de la República.
3. De las apelaciones de las sentencias dictadas por el Presidente de la Corte Suprema en las causas a que se refieren los números 2° y 3°, en lo relativo a causas de presas, del artículo 53 del Código Orgánico de Tribunales.
4. De las apelaciones de sentencias recaídas en recursos de protección resueltas en primera instancia por las Corte de Apelaciones del país.
5. De los demás asuntos de orden constitucional y contencioso administrativo que corresponda conocer a la Corte Suprema y que no estén entregados expresamente al Tribunal Pleno o a otra Sala.
6. De los exhortos internacionales y solicitudes de exequátur que incidan en las materias antes indicadas.

Cuarta Sala o Sala Laboral y Previsional

Presidente:
Patricio Valdés Aldunate

Ministros:
Gabriela Pérez Paredes
Rosa María Maggi
Rosa Egnem Saldías
Roberto Jacob Chocair

Los ministros de esta sala conocen, estudian y resuelven los siguientes asuntos:

1. De los recursos ordinarios y extraordinarios de conocimiento de la Corte Suprema en materia laboral, previsional, familia, de minería y demás asuntos relativos a ella.
2. De los recursos ordinarios y extraordinarios de conocimiento de la Corte Suprema en materia civil, deducidos contra sentencias pronunciadas en procedimientos especiales, excluidos los ejecutivos, y en asuntos relativos a materias de responsabilidad extracontractual entre particulares.
3. De los demás asuntos que le corresponda conocer a la Corte Suprema y que no estén entregados expresamente al Tribunal Pleno o a otra Sala.
4. De los exhortos internacionales y solicitudes de exequátur que incidan en las materias antes indicadas.

Consejo Superior de la Corporación Administrativa del Poder Judicial 2011

Presidente:
Milton Juica Arancibia

Ministros:
Rubén Ballesteros Cárcamo
Sergio Muñoz Gajardo
Patricio Valdés Aldunate
Sonia Araneda Briones

Directores

Corporación Administrativa del Poder Judicial 2011-2012

DIRECTOR
Antonio Larraín Fernández

SUBDIRECTOR
León Paul Castro

CONTRALOR INTERNO
Ricardo Guzmán Sanza

ASESOR JURÍDICO
Solange Michele Borgeaud Correa

JEFE DE FINANZAS Y PRESUPUESTO
Gustavo Poblete Morales

JEFE (S) DE ADQUISICIONES Y MANTENIMIENTO
Gustavo Andrade

JEFE DE INFORMÁTICA Y COMPUTACIÓN
Mauricio Rodríguez Avilés

JEFE DE RECURSOS HUMANOS
Andreina Olmo Marchetti

JEFE DE DESARROLLO INSTITUCIONAL
Rodrigo Herrera Marchent

JEFE DE PLANIFICACIÓN Y GESTIÓN
Alex Saravia Molina

CORTE
SVPREMA

Corporación Administrativa del Poder Judicial

La Corporación Administrativa del Poder Judicial (CAPJ) es una organización dedicada a la administración de los recursos asignados por el Estado a los tribunales, con el fin de facilitar la función jurisdiccional y el acceso de la comunidad a la justicia.

La Corporación fue creada por la Ley Nº 18.969, de 10 de marzo de 1990, y su representación legal le corresponde al presidente del Consejo Superior. El servicio posee un modelo de administración moderno y un plan de desarrollo estratégico.

La dirección de la Corporación Administrativa corresponde al Consejo Superior, encabezado por el presidente de la Corte Suprema e integrado por cuatro ministros del mismo tribunal elegidos por éste. Los consejeros duran dos años en sus cargos y pueden ser reelegidos.

En el año 2011, el Consejo Superior lo encabezó el presidente Milton Juica Arancibia, y lo conformaron los magistrados Rubén Ballesteros Cárcamo, Sergio Muñoz Gajardo, Patricio Valdés Aldunate y Sonia Araneda Briones.

Estos últimos cuatro consejeros fueron reelectos por el Tribunal Pleno de la Corte Suprema para el período 2010- 2011, luego que concluyera su primer mandato que rigió durante el bienio 2008-2009.

» Misión

"Brindar soporte de excelencia a los Tribunales, contribuyendo a mejorar la calidad de la Justicia y facilitando el acceso de la comunidad a ella, administrando en forma eficiente y transparente los recursos del Poder Judicial".

» Visión

"Ser una organización técnica, conocida, validada y legitimada para el Poder Judicial y la comunidad, debido a la excelencia de los servicios que presta, que contribuyen a mejorar la calidad y el acceso a la justicia en el país".

» Valores

Nuestro estilo de gestión se caracteriza por:

- Cuidado por las personas
- Compromiso con nuestra misión
- Excelencia
- Transparencia
- Innovación
- Creatividad

Esta filosofía le ha permitido enfrentar las grandes reformas judiciales implementadas en la última década y establecer un modelo de gestión propio que es objeto de interés para otros países y organismos internacionales.

Estructura de la **Corporación Administrativa del Poder Judicial***

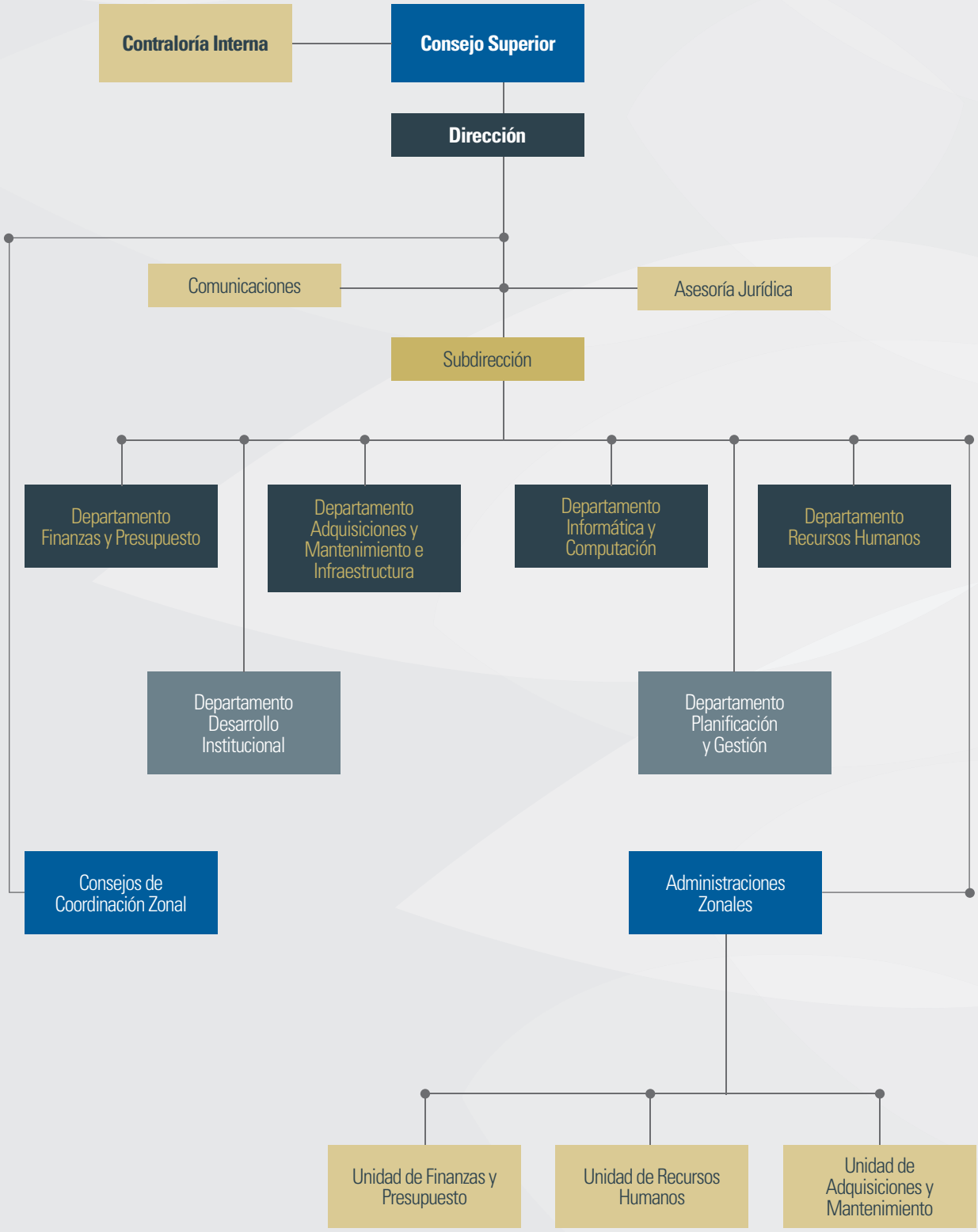

*Estructura vigente a partir de 2012.

CAPÍTULO III:

Hitos de la historia del Poder Judicial

Los orígenes del Poder Judicial se remontan a la creación de la Real Audiencia, en las funciones jurisdiccionales del Consejo de Indias; luego, a partir del siglo XIX en los tribunales republicanos, y que ha tenido una enorme evolución hasta nuestros días.

LINEA DE TIEMPO

d e s d e 1565

1565 Orígenes del Poder Judicial chileno

En el siglo XVI se pueden encontrar raíces del Poder Judicial chileno y de su máximo tribunal, la Corte Suprema, cuando el 27 de agosto de 1565 tuvo lugar la creación de la Real Audiencia del Reino de Chile, con asiento en la ciudad de Concepción. Este organismo estaba destinado a servir como principal representante del rey en este lejano territorio del reinato para que se desempeñara como garante del orden jurídico y protector de todos los vasallos. Esta institución se disolvió tempranamente en 1575.

1609 Real Audiencia en Santiago

No fue hasta el 8 de septiembre de 1609 que se refundó la Real Audiencia ahora en Santiago, con un perfil notablemente más estable y con claras funciones judiciales, gubernativas, consultivas y protectoras, heredándose de este remoto siglo XVII muchas de las actuales labores del Poder Judicial. Con el arduo trabajo de tan sólo cuatro oidores, un fiscal, un procurador, un protector de indígenas y un presidente, se asentaron las bases de nuestro actual Poder Judicial.

1811 El Supremo Tribunal Judiciario

El 24 de abril de 1811 se dio por finalizada la existencia de la Real Audiencia y fue brevemente reemplazada por una Cámara de Apelaciones que duró tan sólo cinco meses. En octubre de ese año, a través del Supremo Tribunal Judiciario, se asumieron todas las competencias de la desaparecida Real Audiencia, lo que lo convirtió en el antepasado directo de la actual Corte Suprema.

Autores contemporáneos como Enrique Navarro y Bernardino Bravo han formulado que la Real Audiencia es antecedente directo de la Corte de Apelaciones de Santiago, más que de la Corte Suprema, ya que las plazas de la Real Audiencia fueron creadas con posterioridad a la Corte de Apelaciones. De esta forma, la Corte Suprema sería una construcción posterior que reúne facultades de la Real Audiencia, del Consejo de Indias y otras nuevas.

1823

Fue en la Constituci
que se designó form
Magistratura Judicia
prema Corte de Just
estaba encargado d
cia, directiva, correc
moral ministerial de
y juzgados de la nac
momento se instau
original institución p
ministración de la Ju
esta forma, este trib
el más antiguo de H

La instauración de la Suprema Corte de Justicia

ón del año 1823 en
nalmente la Primera
l del Estado a la Su-
icia. Este organismo
e la superintenden-
cional, económica y
todos los tribunales
ción. A partir de ese
ró oficialmente una
iramidal para la ad-
usticia en Chile y, de
unal se convirtió en
ispanoamérica.

1828 1833 Constituciones

En las constituciones de los años 1828 y 1833 tanto la forma como las competencias de la Corte Suprema se vieron incrementadas y medianamente modificadas, preparándose el terreno para las futuras y determinantes actualizaciones que tendrían lugar en el ámbito jurídico chileno.

1875 Ley de Atribución y Organización de los Tribunales

Con dicha Ley se otorgó real consistencia y orden a la Corte Suprema y demás autoridades del ámbito judicial, determinándose que ésta es el Tribunal llamado a "ejercer la superintendencia directiva, correccional y económica sobre todos los demás tribunales de la nación". Las leyes que le siguieron supieron hacer frente y suplir muchas de las deficiencias del sistema de la época, como las de los años 1845, 1849, 1884 y 1888.

1903 Código de Procedimiento Civil 1907 Código de Procedimiento Penal

Con la creación de los Códigos de Procedimiento Civil y Procesal Penal, el trabajo de la Corte Suprema se vio significativamente acrecentado. A pesar de sus esfuerzos, los siete Ministros encargados de los recursos de casación, fijados en la Ley del 28 de agosto de 1902, resultaron insuficientes para cumplir con todo el trabajo. Se requería de urgentes modificaciones para sortear aquella vertiginosa situación.

1918
Modificaciones para suplir las necesidades del Supremo Tribunal

Ante la apremiante necesidad de apoyo para cumplir con las altas funciones entregadas a los Magistrados de la época, se aumentó el número de integrantes del Supremo Tribunal a trece y se determinó la competencia de cada una de las salas de la Corte Suprema. Junto a esto, se introdujeron reformas al Código de Procedimiento Civil y a la Ley Orgánica de los Tribunales.

1925
El Poder Judicial en la Constitución Política de la República

Es en la Constitución de 1925 en que se habló por primera vez de nuestro Poder Judicial, constituyéndosele como un poder independiente dentro del Estado. En ella se señaló también que la designación de los Ministros y Fiscales de la Corte Suprema serían elegidos por el Presidente de la República de una lista de cinco personas propuesta por la misma Corte. Además, se precisó que la Corte Suprema tendría la "superintendencia directiva, correccional y económica de todos los tribunales de la nación, con arreglo a la ley que determine su organización y atribuciones".

1980
La Constitución y el Poder Judicial

Este año trajo importantes cambios para el Poder Judicial. En la constitución de dicho año se le confirieron nuevas competencias a la Corte Suprema y novedades como las inclusiones de dos de sus ex Ministros al Senado por periodo de ocho años y de tres de sus Ministros al Tribunal Constitucional. Junto a esto, se eximió de sus funciones de superintendencia directiva, correccional y económica a los Tribunales Calificador de Elecciones, Electorales Regionales y los Militares en tiempos de guerra.

1984

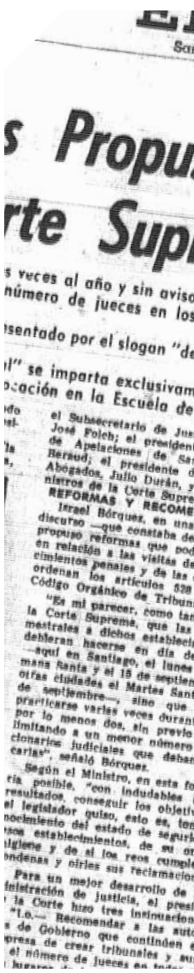

Posterior a la Cart
1980 se han realiza
formas concerniente
como la Ley N° 18.3
se modificó la comp
Tribunal a dieciséis
dose a diecisiete en
de 1988 y posterio
19.541 de 1997 en
a veintiún Ministros
Fiscales Judiciales
ma nombrados por
República previo ac
eligiéndolos de una
por la Corte en Ple
consignados a hace
administración de la

Perfeccionando la Administración de la Justicia

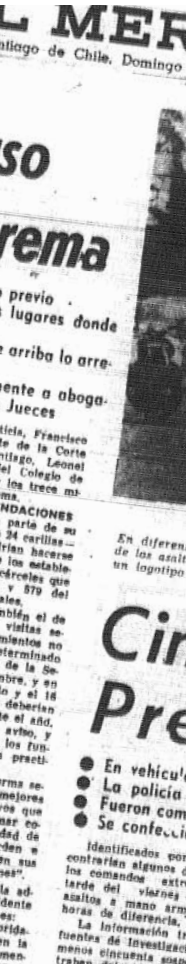

a Fundamental de ado importantes re- es al Poder Judicial, 374 de 1984 en que posición del máximo Ministros, amplián- n la Ley N° 18.750 ormente la Ley N° que se aumentaron , siendo éstos y los de la Corte Supre- el Presidente de la cuerdo del Senado, nómina propuesta eno, todos cambios er más eficiente la justicia.

1990
Nace la Corporación Administrativa del Poder Judicial

En virtud de la Ley N° 18.969 se creó la Corporación Administrativa del Poder Judicial, expresándose que es la continuadora legal y sucesora en todos los bienes, derechos y obligaciones de la anterior Junta de Servicios Judiciales y de la Oficina de Presupuestos del Poder Judicial. Desde su creación y hasta la actualidad se ha destacado por ser una organización dedicada a brindar soporte de excelencia a los Tribunales, contribuyendo a mejorar la calidad de la Justicia y facilitando el acceso de la comunidad a ella, administrando en forma eficiente y transparente los recursos del Poder Judicial.

2010
El Bicentenario, modernidad con historia

En el mismo sitio en que hoy se encuentra el Palacio de Tribunales de Justicia de Chile, construido entre los años 1905 y 1930, se llevó a cabo el Cabildo Abierto del 18 de septiembre de 1810, donde se constituyó la Primera Junta Nacional de Gobierno. La historia de aquel emblemático sitio no culminó allí y por ello el Palacio de Tribunales conmemoró especialmente el Bicentenario de Chile, que incorporó la reparación y restauración de su fachada.

2011
El Poder Judicial crea Base Jurisprudencial de Tribunales Superiores

Dentro de los constantes esfuerzos que el Poder Judicial de Chile ha realizado por modernizar su imagen y transparentar su fundamental trabajo, es que el año 2011 puso a disposición de la comunidad jurídica y público en general a través de su Portal Web una Base de Datos Jurisprudencial, que permite acceder a gran cantidad de fallos y sentencias de la Corte Suprema y Corte de Apelaciones, instaurándose como uno de los hitos de modernidad dentro del Poder Judicial que nos refleja su incansable preocupación por innovar y cumplir con probidad sus labores.

hasta 2011

Presencia del Poder Judicial en el territorio nacional

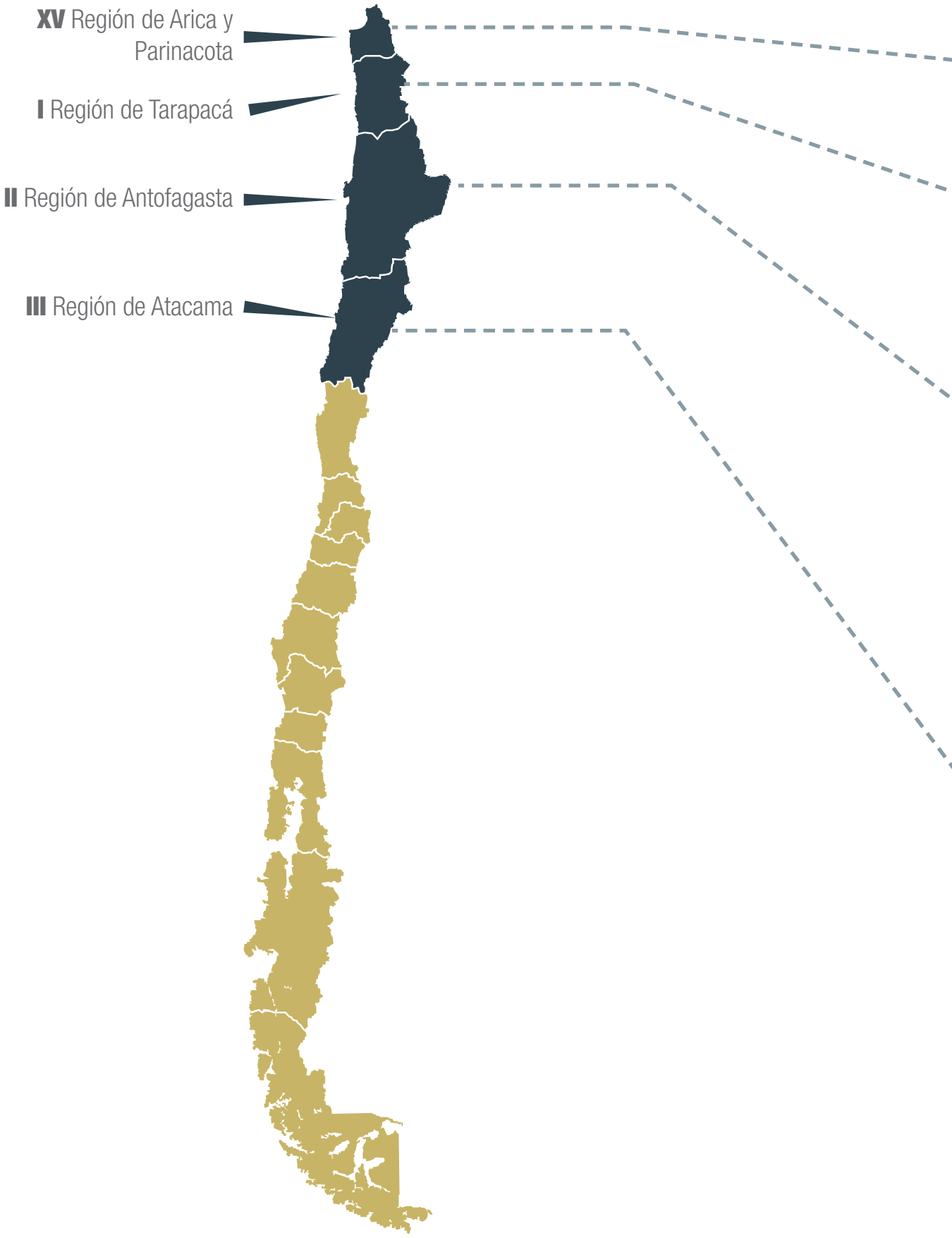
XV Región de Arica y Parinacota
I Región de Tarapacá
II Región de Antofagasta
III Región de Atacama

Corte	Provincia	Comuna	Tribunal Asiento	Tipo
CORTE DE APELACIONES DE ARICA	PROVINCIA ARICA	ARICA	1º JUZGADO DE LETRAS DE ARICA	COMPETENCIA COMÚN
	PROVINCIA ARICA	ARICA	2º JUZGADO DE LETRAS DE ARICA	COMPETENCIA COMÚN
	PROVINCIA ARICA	ARICA	3º JUZGADO DE LETRAS DE ARICA	COMPETENCIA COMÚN
	PROVINCIA ARICA	ARICA	JUZGADO DE GARANTÍA DE ARICA	GARANTÍA
	PROVINCIA ARICA	ARICA	TRIBUNAL DE JUICIO ORAL EN LO PENAL DE ARICA	ORAL
	PROVINCIA ARICA	ARICA	JUZGADO DE LETRAS DEL TRABAJO DE ARICA	LETRAS DEL TRABAJO
	PROVINCIA ARICA	ARICA	JUZGADO DE FAMILIA ARICA	FAMILIA
CORTE DE APELACIONES DE IQUIQUE	PROVINCIA IQUIQUE	IQUIQUE	1º JUZGADO DE LETRAS DE IQUIQUE	COMPETENCIA COMÚN
	PROVINCIA IQUIQUE	IQUIQUE	2º JUZGADO DE LETRAS DE IQUIQUE	COMPETENCIA COMÚN
	PROVINCIA IQUIQUE	IQUIQUE	3º JUZGADO DE LETRAS DE IQUIQUE	COMPETENCIA COMÚN
	PROVINCIA IQUIQUE	IQUIQUE	JUZGADO DE GARANTÍA DE IQUIQUE	GARANTÍA
	PROVINCIA IQUIQUE	IQUIQUE	TRIBUNAL DE JUICIO ORAL EN LO PENAL DE IQUIQUE	ORAL
	PROVINCIA IQUIQUE	IQUIQUE	JUZGADO DE LETRAS DEL TRABAJO DE IQUIQUE	LETRAS DEL TRABAJO
	PROVINCIA IQUIQUE	IQUIQUE	JUZGADO DE FAMILIA IQUIQUE	FAMILIA
	PROVINCIA TAMARUGAL	POZO ALMONTE	JUZGADO DE LETRAS Y GARANTÍA DE POZO ALMONTE	DOS JUECES
CORTE DE APELACIONES DE ANTOFAGASTA	PROVINCIA ANTOFAGASTA	ANTOFAGASTA	1º JUZGADO DE LETRAS EN LO CIVIL DE ANTOFAGASTA	CIVIL
	PROVINCIA ANTOFAGASTA	ANTOFAGASTA	2º JUZGADO DE LETRAS EN LO CIVIL DE ANTOFAGASTA	CIVIL
	PROVINCIA ANTOFAGASTA	ANTOFAGASTA	3º JUZGADO DE LETRAS EN LO CIVIL DE ANTOFAGASTA	CIVIL
	PROVINCIA ANTOFAGASTA	ANTOFAGASTA	4º JUZGADO DE LETRAS EN LO CIVIL DE ANTOFAGASTA	CIVIL
	PROVINCIA ANTOFAGASTA	ANTOFAGASTA	JUZGADO DE GARANTÍA DE ANTOFAGASTA	GARANTÍA
	PROVINCIA ANTOFAGASTA	ANTOFAGASTA	TRIBUNAL DE JUICIO ORAL EN LO PENAL DE ANTOFAGASTA	ORAL
	PROVINCIA ANTOFAGASTA	ANTOFAGASTA	JUZGADO DE LETRAS DEL TRABAJO DE ANTOFAGASTA	LETRAS DEL TRABAJO
	PROVINCIA ANTOFAGASTA	ANTOFAGASTA	JUZGADO DE FAMILIA ANTOFAGASTA	FAMILIA
	PROVINCIA ANTOFAGASTA	TALTAL	JUZGADO DE LETRAS Y GARANTÍA DE TALTAL	DOS JUECES
	PROVINCIA EL LOA	CALAMA	1º JUZGADO DE LETRAS DE CALAMA	COMPETENCIA COMÚN
	PROVINCIA EL LOA	CALAMA	2º JUZGADO DE LETRAS DE CALAMA	COMPETENCIA COMÚN
	PROVINCIA EL LOA	CALAMA	3º JUZGADO DE LETRAS DE CALAMA	COMPETENCIA COMÚN
	PROVINCIA EL LOA	CALAMA	JUZGADO DE GARANTÍA DE CALAMA	GARANTÍA
	PROVINCIA EL LOA	CALAMA	TRIBUNAL DE JUICIO ORAL EN LO PENAL DE CALAMA	ORAL
	PROVINCIA EL LOA	CALAMA	JUZGADO DE LETRAS DEL TRABAJO DE CALAMA	LETRAS DEL TRABAJO
	PROVINCIA EL LOA	CALAMA	JUZGADO DE FAMILIA CALAMA	FAMILIA
	PROVINCIA TOCOPILLA	TOCOPILLA	JUZGADO DE LETRAS DE TOCOPILLA	COMPETENCIA COMÚN
	PROVINCIA TOCOPILLA	TOCOPILLA	JUZGADO DE GARANTÍA DE TOCOPILLA	GARANTÍA
	PROVINCIA TOCOPILLA	MARÍA ELENA	JUZGADO DE LETRAS Y GARANTÍA DE MARÍA ELENA	LETRAS Y GARANTÍA
CORTE DE APELACIONES DE COPIAPÓ	PROVINCIA COPIAPÓ	COPIAPÓ	1º JUZGADO DE LETRAS DE COPIAPÓ	COMPETENCIA COMÚN
	PROVINCIA COPIAPÓ	COPIAPÓ	2º JUZGADO DE LETRAS DE COPIAPÓ	COMPETENCIA COMÚN
	PROVINCIA COPIAPÓ	COPIAPÓ	3º JUZGADO DE LETRAS DE COPIAPÓ	COMPETENCIA COMÚN
	PROVINCIA COPIAPÓ	COPIAPÓ	4º JUZGADO DE LETRAS DE COPIAPÓ	COMPETENCIA COMÚN
	PROVINCIA COPIAPÓ	COPIAPÓ	JUZGADO DE GARANTÍA DE COPIAPÓ	GARANTÍA
	PROVINCIA COPIAPÓ	COPIAPÓ	TRIBUNAL DE JUICIO ORAL EN LO PENAL DE COPIAPÓ	ORAL
	PROVINCIA COPIAPÓ	COPIAPÓ	JUZGADO DE LETRAS DEL TRABAJO DE COPIAPÓ	LETRAS DEL TRABAJO
	PROVINCIA COPIAPÓ	COPIAPÓ	JUZGADO DE FAMILIA COPIAPÓ	FAMILIA
	PROVINCIA COPIAPÓ	CALDERA	JUZGADO DE LETRAS Y GARANTÍA DE CALDERA	LETRAS Y GARANTÍA
	PROVINCIA CHAÑARAL	CHAÑARAL	JUZGADO DE LETRAS Y GARANTÍA DE CHAÑARAL	DOS JUECES
	PROVINCIA CHAÑARAL	DIEGO DE ALMAGRO	JUZGADO DE LETRAS DE DIEGO DE ALMAGRO	COMPETENCIA COMÚN
	PROVINCIA CHAÑARAL	DIEGO DE ALMAGRO	JUZGADO DE GARANTÍA DE DIEGO DE ALMAGRO	GARANTÍA
	PROVINCIA HUASCO	VALLENAR	1º JUZGADO DE LETRAS DE VALLENAR	COMPETENCIA COMÚN
	PROVINCIA HUASCO	VALLENAR	2º JUZGADO DE LETRAS DE VALLENAR	COMPETENCIA COMÚN
	PROVINCIA HUASCO	VALLENAR	JUZGADO DE GARANTÍA DE VALLENAR	GARANTÍA
	PROVINCIA HUASCO	VALLENAR	JUZGADO FAMILIA VALLENAR	FAMILIA
	PROVINCIA HUASCO	FREIRINA	JUZGADO DE LETRAS Y GARANTÍA DE FREIRINA	LETRAS Y GARANTÍA

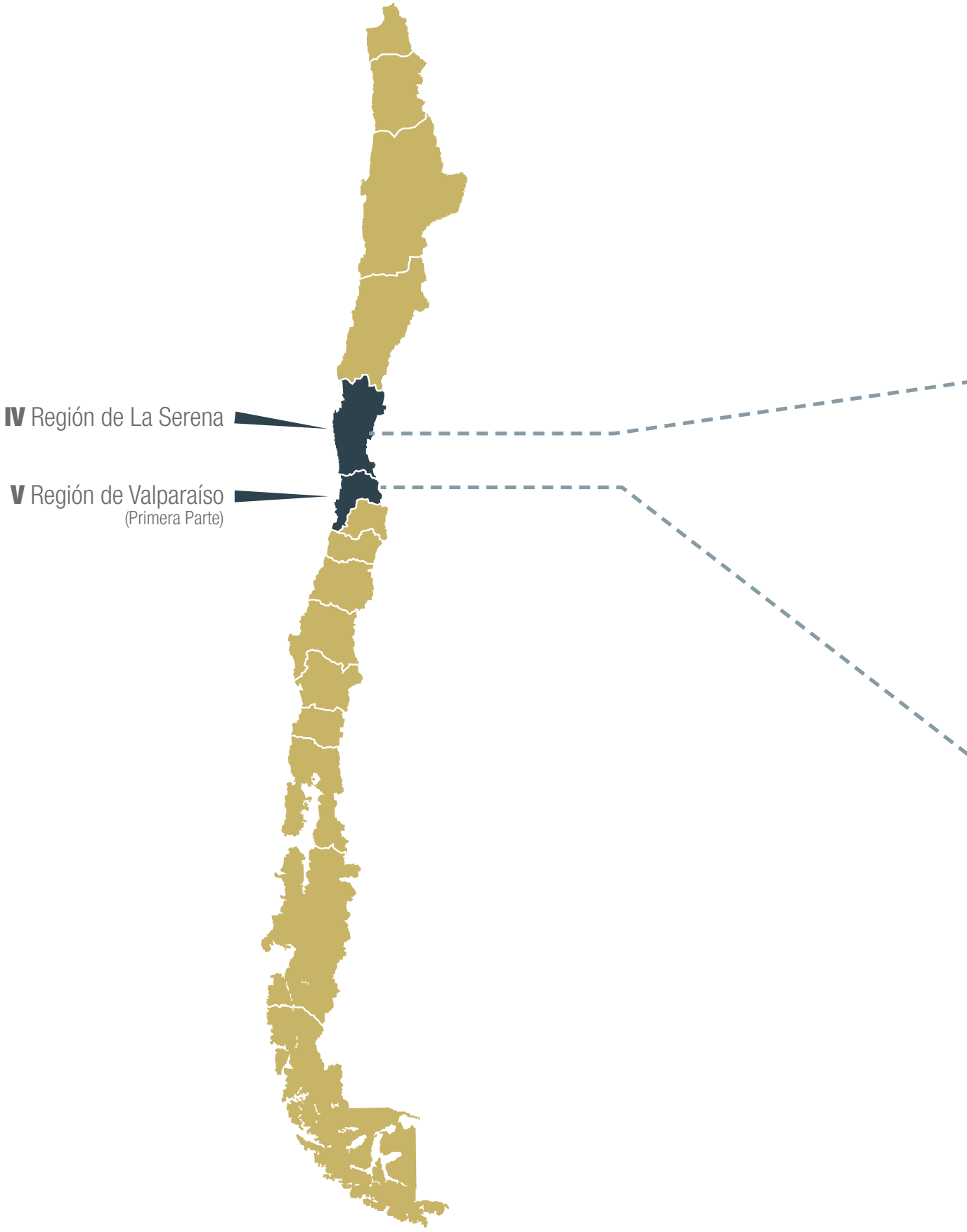
IV Región de La Serena
V Región de Valparaíso
(Primera Parte)

Corte	Provincia	Comuna	Tribunal Asiento	Tipo
CORTE DE APELACIONES DE LA SERENA	PROVINCIA ELQUI	LA SERENA	1º JUZGADO DE LETRAS DE LA SERENA	COMPETENCIA COMÚN
	PROVINCIA ELQUI	LA SERENA	2º JUZGADO DE LETRAS DE LA SERENA	COMPETENCIA COMÚN
	PROVINCIA ELQUI	LA SERENA	3º JUZGADO DE LETRAS DE LA SERENA	COMPETENCIA COMÚN
	PROVINCIA ELQUI	LA SERENA	JUZGADO DE GARANTÍA DE LA SERENA	GARANTÍA
	PROVINCIA ELQUI	LA SERENA	TRIBUNAL DE JUICIO ORAL EN LO PENAL DE LA SERENA	ORAL
	PROVINCIA ELQUI	LA SERENA	JUZGADO DE LETRAS DEL TRABAJO DE LA SERENA	LETRAS DEL TRABAJO
	PROVINCIA ELQUI	LA SERENA	JUZGADO DE FAMILIA LA SERENA	FAMILIA
	PROVINCIA ELQUI	COQUIMBO	1º JUZGADO DE LETRAS DE COQUIMBO	COMPETENCIA COMÚN
	PROVINCIA ELQUI	COQUIMBO	2º JUZGADO DE LETRAS DE COQUIMBO	COMPETENCIA COMÚN
	PROVINCIA ELQUI	COQUIMBO	3º JUZGADO DE LETRAS DE COQUIMBO	COMPETENCIA COMÚN
	PROVINCIA ELQUI	COQUIMBO	JUZGADO DE GARANTÍA DE COQUIMBO	GARANTÍA
	PROVINCIA ELQUI	COQUIMBO	JUZGADO DE FAMILIA COQUIMBO	FAMILIA
	PROVINCIA ELQUI	ANDACOLLO	JUZGADO DE LETRAS Y GARANTÍA DE ANDACOLLO	LETRAS Y GARANTÍA
	PROVINCIA ELQUI	VICUÑA	JUZGADO DE LETRAS DE VICUÑA	COMPETENCIA COMÚN
	PROVINCIA ELQUI	VICUÑA	JUZGADO DE GARANTÍA DE VICUÑA	GARANTÍA
	PROVINCIA CHOAPA	ILLAPEL	JUZGADO DE LETRAS DE ILLAPEL	COMPETENCIA COMÚN
	PROVINCIA CHOAPA	ILLAPEL	JUZGADO DE GARANTÍA DE ILLAPEL	GARANTÍA
	PROVINCIA CHOAPA	LOS VILOS	JUZGADO DE LETRAS Y GARANTÍA DE LOS VILOS	DOS JUECES
	PROVINCIA LIMARÍ	OVALLE	1º JUZGADO DE LETRAS DE OVALLE	COMPETENCIA COMÚN
	PROVINCIA LIMARÍ	OVALLE	2º JUZGADO DE LETRAS DE OVALLE	COMPETENCIA COMÚN
	PROVINCIA LIMARÍ	OVALLE	3º JUZGADO DE LETRAS DE OVALLE	COMPETENCIA COMÚN
	PROVINCIA LIMARÍ	OVALLE	JUZGADO DE GARANTÍA DE OVALLE	GARANTÍA
	PROVINCIA LIMARÍ	OVALLE	TRIBUNAL DE JUICIO ORAL EN LO PENAL DE OVALLE	ORAL
	PROVINCIA LIMARÍ	OVALLE	JUZGADO DE FAMILIA OVALLE	FAMILIA
	PROVINCIA LIMARÍ	COMBARBALÁ	JUZGADO DE LETRAS Y GARANTÍA DE COMBARBALÁ	LETRAS Y GARANTÍA
CORTE DE APELACIONES DE VALPARAÍSO	PROVINCIA VALPARAÍSO	VALPARAÍSO	1º JUZGADO CIVIL DE VALPARAÍSO	CIVIL
	PROVINCIA VALPARAÍSO	VALPARAÍSO	2º JUZGADO CIVIL DE VALPARAÍSO	CIVIL
	PROVINCIA VALPARAÍSO	VALPARAÍSO	3º JUZGADO CIVIL DE VALPARAÍSO	CIVIL
	PROVINCIA VALPARAÍSO	VALPARAÍSO	4º JUZGADO CIVIL DE VALPARAÍSO	CIVIL
	PROVINCIA VALPARAÍSO	VALPARAÍSO	5º JUZGADO CIVIL DE VALPARAÍSO	CIVIL
	PROVINCIA VALPARAÍSO	VALPARAÍSO	JUZGADO DE GARANTÍA DE VALPARAÍSO	GARANTÍA
	PROVINCIA VALPARAÍSO	VALPARAÍSO	TRIBUNAL DE JUICIO ORAL EN LO PENAL DE VALPARAÍSO	ORAL
	PROVINCIA VALPARAÍSO	VALPARAÍSO	JUZGADO DE LETRAS DEL TRABAJO DE VALPARAÍSO	LETRAS DEL TRABAJO
	PROVINCIA VALPARAÍSO	VALPARAÍSO	JUZGADO DE FAMILIA VALPARAÍSO	FAMILIA
	PROVINCIA VALPARAÍSO	VALPARAÍSO	JUZGADO DE COBRANZA LABORAL Y PREVISIONAL DE VALPARAÍSO	COBRANZA
	PROVINCIA VALPARAÍSO	CASABLANCA	JUZGADO DE LETRAS DE CASABLANCA	COMPETENCIA COMÚN
	PROVINCIA VALPARAÍSO	CASABLANCA	JUZGADO DE GARANTÍA DE CASABLANCA	GARANTÍA
	PROVINCIA VALPARAÍSO	CASABLANCA	JUZGADO DE FAMILIA CASABLANCA	FAMILIA
	PROVINCIA VALPARAÍSO	QUINTERO	JUZGADO DE LETRAS Y GARANTÍA DE QUINTERO	LETRAS Y GARANTÍA
	PROVINCIA VALPARAÍSO	VIÑA DEL MAR	1º JUZGADO CIVIL DE VIÑA DEL MAR	CIVIL
	PROVINCIA VALPARAÍSO	VIÑA DEL MAR	2º JUZGADO CIVIL DE VIÑA DEL MAR	CIVIL
	PROVINCIA VALPARAÍSO	VIÑA DEL MAR	3º JUZGADO CIVIL DE VIÑA DEL MAR	CIVIL
	PROVINCIA VALPARAÍSO	VIÑA DEL MAR	JUZGADO DE GARANTÍA DE VIÑA DEL MAR	GARANTÍA
	PROVINCIA VALPARAÍSO	VIÑA DEL MAR	TRIBUNAL DE JUICIO ORAL EN LO PENAL VIÑA DEL MAR	ORAL
	PROVINCIA VALPARAÍSO	VIÑA DEL MAR	JUZGADO DE FAMILIA VIÑA DEL MAR	FAMILIA
	PROVINCIA ISLA DE PASCUA	ISLA DE PASCUA	JUZGADO DE LETRAS Y GARANTÍA DE ISLA DE PASCUA	LETRAS Y GARANTÍA
	PROVINCIA LOS ANDES	LOS ANDES	1º JUZGADO DE LETRAS DE LOS ANDES	COMPETENCIA COMÚN
	PROVINCIA LOS ANDES	LOS ANDES	2º JUZGADO DE LETRAS DE LOS ANDES	COMPETENCIA COMÚN
	PROVINCIA LOS ANDES	LOS ANDES	JUZGADO DE GARANTÍA DE LOS ANDES	GARANTÍA
	PROVINCIA LOS ANDES	LOS ANDES	TRIBUNAL DE JUICIO ORAL EN LO PENAL DE LOS ANDES	ORAL

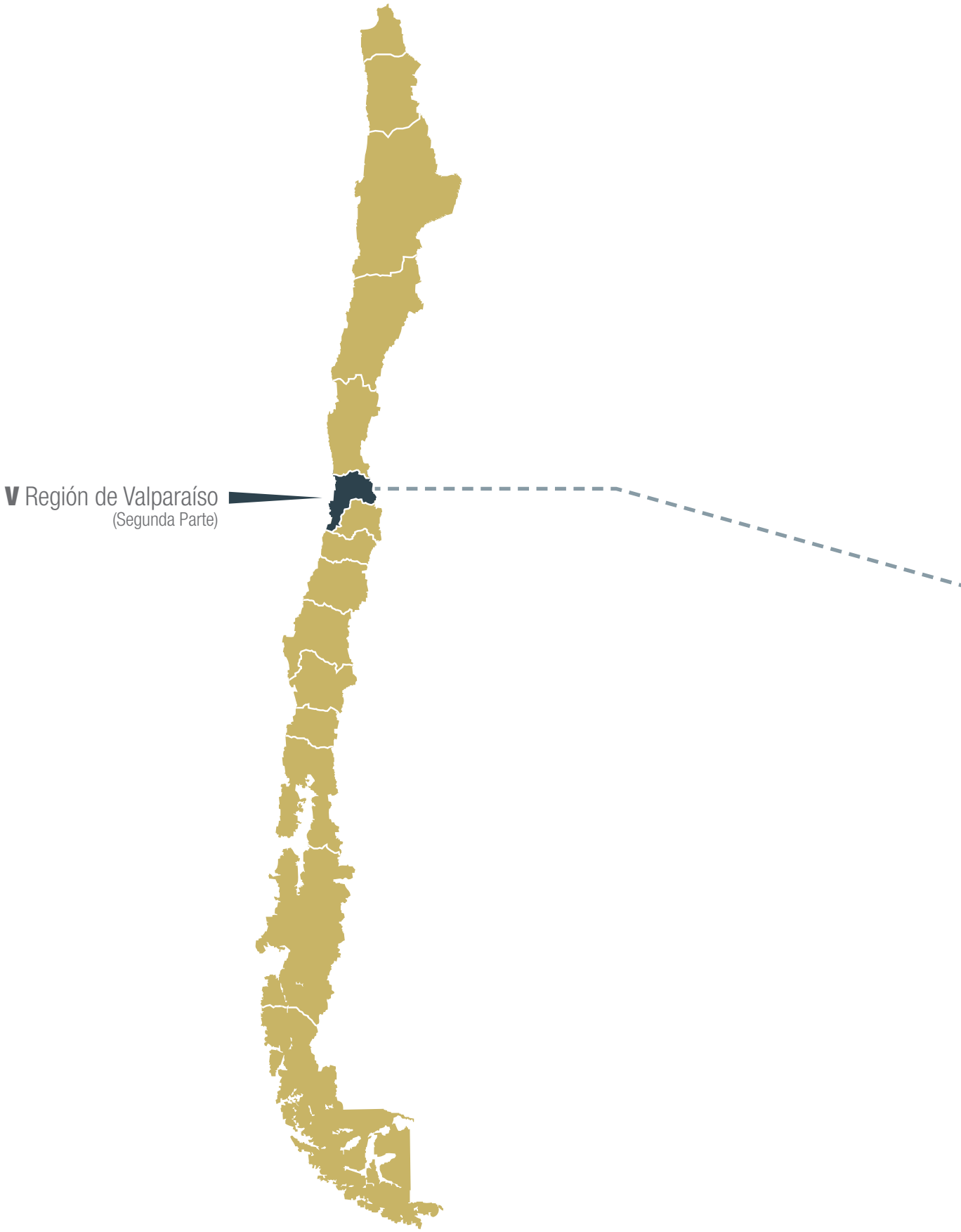
V Región de Valparaíso
(Segunda Parte)

Corte	Provincia	Comuna	Tribunal Asiento	Tipo
CORTE DE APELACIONES DE VALPARAÍSO	PROVINCIA LOS ANDES	LOS ANDES	JUZGADO DE FAMILIA LOS ANDES	FAMILIA
	PROVINCIA PETORCA	LA LIGUA	JUZGADO DE LETRAS DE LA LIGUA	DOS JUECES
	PROVINCIA PETORCA	LA LIGUA	JUZGADO DE GARANTÍA DE LA LIGUA	GARANTÍA
	PROVINCIA PETORCA	LA LIGUA	JUZGADO DE FAMILIA LA LIGUA	FAMILIA
	PROVINCIA PETORCA	PETORCA	JUZGADO DE LETRAS Y GARANTÍA DE PETORCA	LETRAS Y GARANTÍA
	PROVINCIA QUILLOTA	QUILLOTA	1º JUZGADO DE LETRAS DE QUILLOTA	COMPETENCIA COMÚN
	PROVINCIA QUILLOTA	QUILLOTA	2º JUZGADO DE LETRAS DE QUILLOTA	COMPETENCIA COMÚN
	PROVINCIA QUILLOTA	QUILLOTA	JUZGADO DE GARANTÍA DE QUILLOTA	GARANTÍA
	PROVINCIA QUILLOTA	QUILLOTA	TRIBUNAL DE JUICIO ORAL EN LO PENAL DE QUILLOTA	ORAL
	PROVINCIA QUILLOTA	QUILLOTA	JUZGADO DE FAMILIA QUILLOTA	FAMILIA
	PROVINCIA QUILLOTA	CALERA	JUZGADO DE LETRAS DE CALERA	DOS JUECES
	PROVINCIA QUILLOTA	CALERA	JUZGADO DE GARANTÍA DE LA CALERA	GARANTÍA
	PROVINCIA SAN ANTONIO	SAN ANTONIO	1º JUZGADO DE LETRAS DE SAN ANTONIO	COMPETENCIA COMÚN
	PROVINCIA SAN ANTONIO	SAN ANTONIO	2º JUZGADO DE LETRAS DE SAN ANTONIO	COMPETENCIA COMÚN
	PROVINCIA SAN ANTONIO	SAN ANTONIO	JUZGADO DE GARANTÍA DE SAN ANTONIO	GARANTÍA
	PROVINCIA SAN ANTONIO	SAN ANTONIO	TRIBUNAL DE JUICIO ORAL EN LO PENAL SAN ANTONIO	ORAL
	PROVINCIA SAN ANTONIO	SAN ANTONIO	JUZGADO DE FAMILIA SAN ANTONIO	FAMILIA
	PROVINCIA SAN FELIPE DE ACONCAGUA	SAN FELIPE	1º JUZGADO DE LETRAS DE SAN FELIPE	COMPETENCIA COMÚN
	PROVINCIA SAN FELIPE DE ACONCAGUA	SAN FELIPE	JUZGADO DE GARANTÍA DE SAN FELIPE	GARANTÍA
	PROVINCIA SAN FELIPE DE ACONCAGUA	SAN FELIPE	TRIBUNAL DE JUICIO ORAL EN LO PENAL DE SAN FELIPE	ORAL
	PROVINCIA SAN FELIPE DE ACONCAGUA	SAN FELIPE	JUZGADO DE LETRAS DEL TRABAJO DE SAN FELIPE	LETRAS DEL TRABAJO
	PROVINCIA SAN FELIPE DE ACONCAGUA	SAN FELIPE	JUZGADO DE FAMILIA SAN FELIPE	FAMILIA
	PROVINCIA SAN FELIPE DE ACONCAGUA	PUTAENDO	JUZGADO DE LETRAS Y GARANTÍA DE PUTAENDO	LETRAS Y GARANTÍA
	PROVINCIA MARGA MARGA	QUILPUÉ	1º JUZGADO DE LETRAS DE QUILPUÉ	COMPETENCIA COMÚN
	PROVINCIA MARGA MARGA	QUILPUÉ	2º JUZGADO DE LETRAS DE QUILPUÉ	COMPETENCIA COMÚN
	PROVINCIA MARGA MARGA	QUILPUÉ	JUZGADO DE GARANTÍA DE QUILPUÉ	GARANTÍA
	PROVINCIA MARGA MARGA	QUILPUÉ	JUZGADO DE FAMILIA QUILPUÉ	FAMILIA
	PROVINCIA MARGA MARGA	LIMACHE	JUZGADO DE LETRAS DE LIMACHE	COMPETENCIA COMÚN
	PROVINCIA MARGA MARGA	LIMACHE	JUZGADO DE GARANTÍA DE LIMACHE	GARANTÍA
	PROVINCIA MARGA MARGA	LIMACHE	JUZGADO DE FAMILIA LIMACHE	FAMILIA
	PROVINCIA MARGA MARGA	VILLA ALEMANA	JUZGADO DE LETRAS DE VILLA ALEMANA	DOS JUECES
	PROVINCIA MARGA MARGA	VILLA ALEMANA	JUZGADO DE GARANTÍA DE VILLA ALEMANA	GARANTÍA
	PROVINCIA MARGA MARGA	VILLA ALEMANA	JUZGADO DE FAMILIA VILLA ALEMANA	FAMILIA

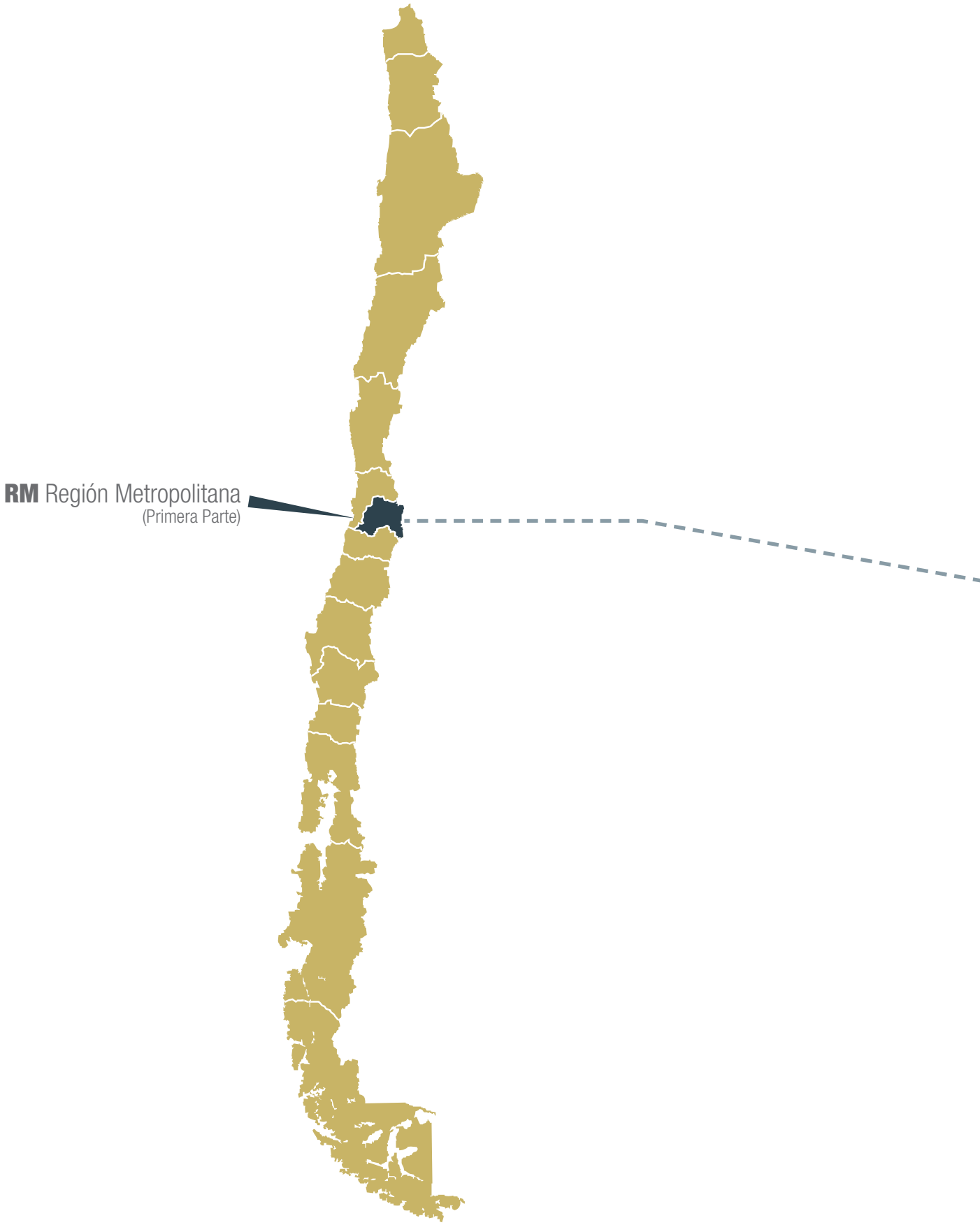
RM Región Metropolitana
(Primera Parte)

Corte	Provincia	Comuna	Tribunal Asiento	Tipo
CORTE DE APELACIONES DE SANTIAGO	PROVINCIA SANTIAGO	SANTIAGO	1º JUZGADO CIVIL DE SANTIAGO	CIVIL
	PROVINCIA SANTIAGO	SANTIAGO	2º JUZGADO CIVIL DE SANTIAGO	CIVIL
	PROVINCIA SANTIAGO	SANTIAGO	3º JUZGADO CIVIL DE SANTIAGO	CIVIL
	PROVINCIA SANTIAGO	SANTIAGO	4º JUZGADO CIVIL DE SANTIAGO	CIVIL
	PROVINCIA SANTIAGO	SANTIAGO	5º JUZGADO CIVIL DE SANTIAGO	CIVIL
	PROVINCIA SANTIAGO	SANTIAGO	6º JUZGADO CIVIL DE SANTIAGO	CIVIL
	PROVINCIA SANTIAGO	SANTIAGO	7º JUZGADO CIVIL DE SANTIAGO	CIVIL
	PROVINCIA SANTIAGO	SANTIAGO	8º JUZGADO CIVIL DE SANTIAGO	CIVIL
	PROVINCIA SANTIAGO	SANTIAGO	9º JUZGADO CIVIL DE SANTIAGO	CIVIL
	PROVINCIA SANTIAGO	SANTIAGO	10º JUZGADO CIVIL DE SANTIAGO	CIVIL
	PROVINCIA SANTIAGO	SANTIAGO	11º JUZGADO CIVIL DE SANTIAGO	CIVIL
	PROVINCIA SANTIAGO	SANTIAGO	12º JUZGADO CIVIL DE SANTIAGO	CIVIL
	PROVINCIA SANTIAGO	SANTIAGO	13º JUZGADO CIVIL DE SANTIAGO	CIVIL
	PROVINCIA SANTIAGO	SANTIAGO	14º JUZGADO CIVIL DE SANTIAGO	CIVIL
	PROVINCIA SANTIAGO	SANTIAGO	15º JUZGADO CIVIL DE SANTIAGO	CIVIL
	PROVINCIA SANTIAGO	SANTIAGO	16º JUZGADO CIVIL DE SANTIAGO	CIVIL
	PROVINCIA SANTIAGO	SANTIAGO	17º JUZGADO CIVIL DE SANTIAGO	CIVIL
	PROVINCIA SANTIAGO	SANTIAGO	18º JUZGADO CIVIL DE SANTIAGO	CIVIL
	PROVINCIA SANTIAGO	SANTIAGO	19º JUZGADO CIVIL DE SANTIAGO	CIVIL
	PROVINCIA SANTIAGO	SANTIAGO	20º JUZGADO CIVIL DE SANTIAGO	CIVIL
	PROVINCIA SANTIAGO	SANTIAGO	21º JUZGADO CIVIL DE SANTIAGO	CIVIL
	PROVINCIA SANTIAGO	SANTIAGO	22º JUZGADO CIVIL DE SANTIAGO	CIVIL
	PROVINCIA SANTIAGO	SANTIAGO	23º JUZGADO CIVIL DE SANTIAGO	CIVIL
	PROVINCIA SANTIAGO	SANTIAGO	24º JUZGADO CIVIL DE SANTIAGO	CIVIL
	PROVINCIA SANTIAGO	SANTIAGO	25º JUZGADO CIVIL DE SANTIAGO	CIVIL
	PROVINCIA SANTIAGO	SANTIAGO	26º JUZGADO CIVIL DE SANTIAGO	CIVIL
	PROVINCIA SANTIAGO	SANTIAGO	27º JUZGADO CIVIL DE SANTIAGO	CIVIL
	PROVINCIA SANTIAGO	SANTIAGO	28º JUZGADO CIVIL DE SANTIAGO	CIVIL
	PROVINCIA SANTIAGO	SANTIAGO	29º JUZGADO CIVIL DE SANTIAGO	CIVIL
	PROVINCIA SANTIAGO	SANTIAGO	30º JUZGADO CIVIL DE SANTIAGO	CIVIL
	PROVINCIA SANTIAGO	SANTIAGO	5º JUZGADO DEL TRABAJO DE SANTIAGO	TRABAJO
	PROVINCIA SANTIAGO	SANTIAGO	6º JUZGADO DEL TRABAJO DE SANTIAGO	TRABAJO
	PROVINCIA SANTIAGO	SANTIAGO	1º JUZGADO DE GARANTÍA DE SANTIAGO	GARANTÍA
	PROVINCIA SANTIAGO	SANTIAGO	2º JUZGADO DE GARANTÍA DE SANTIAGO	GARANTÍA
	PROVINCIA SANTIAGO	SANTIAGO	3º JUZGADO DE GARANTÍA DE SANTIAGO	GARANTÍA
	PROVINCIA SANTIAGO	SANTIAGO	4º JUZGADO DE GARANTÍA DE SANTIAGO	GARANTÍA
	PROVINCIA SANTIAGO	SANTIAGO	5º JUZGADO DE GARANTÍA DE SANTIAGO	GARANTÍA
	PROVINCIA SANTIAGO	SANTIAGO	6º JUZGADO DE GARANTÍA DE SANTIAGO	GARANTÍA
	PROVINCIA SANTIAGO	SANTIAGO	7º JUZGADO DE GARANTÍA DE SANTIAGO	GARANTÍA
	PROVINCIA SANTIAGO	SANTIAGO	8º JUZGADO DE GARANTÍA DE SANTIAGO	GARANTÍA
	PROVINCIA SANTIAGO	SANTIAGO	9º JUZGADO DE GARANTÍA DE SANTIAGO	GARANTÍA
	PROVINCIA SANTIAGO	SANTIAGO	13º JUZGADO DE GARANTÍA DE SANTIAGO	GARANTÍA
	PROVINCIA SANTIAGO	SANTIAGO	14º JUZGADO DE GARANTÍA DE SANTIAGO	GARANTÍA
	PROVINCIA SANTIAGO	SANTIAGO	1º TRIBUNAL DE JUICIO ORAL EN LO PENAL DE SANTIAGO	ORAL
	PROVINCIA SANTIAGO	SANTIAGO	2º TRIBUNAL DE JUICIO ORAL EN LO PENAL DE SANTIAGO	ORAL
	PROVINCIA SANTIAGO	SANTIAGO	3º TRIBUNAL DE JUICIO ORAL EN LO PENAL DE SANTIAGO	ORAL
	PROVINCIA SANTIAGO	SANTIAGO	4º TRIBUNAL DE JUICIO ORAL EN LO PENAL DE SANTIAGO	ORAL
	PROVINCIA SANTIAGO	SANTIAGO	5º TRIBUNAL DE JUICIO ORAL EN LO PENAL DE SANTIAGO	ORAL
	PROVINCIA SANTIAGO	SANTIAGO	7º TRIBUNAL DE JUICIO ORAL EN LO PENAL DE SANTIAGO	ORAL

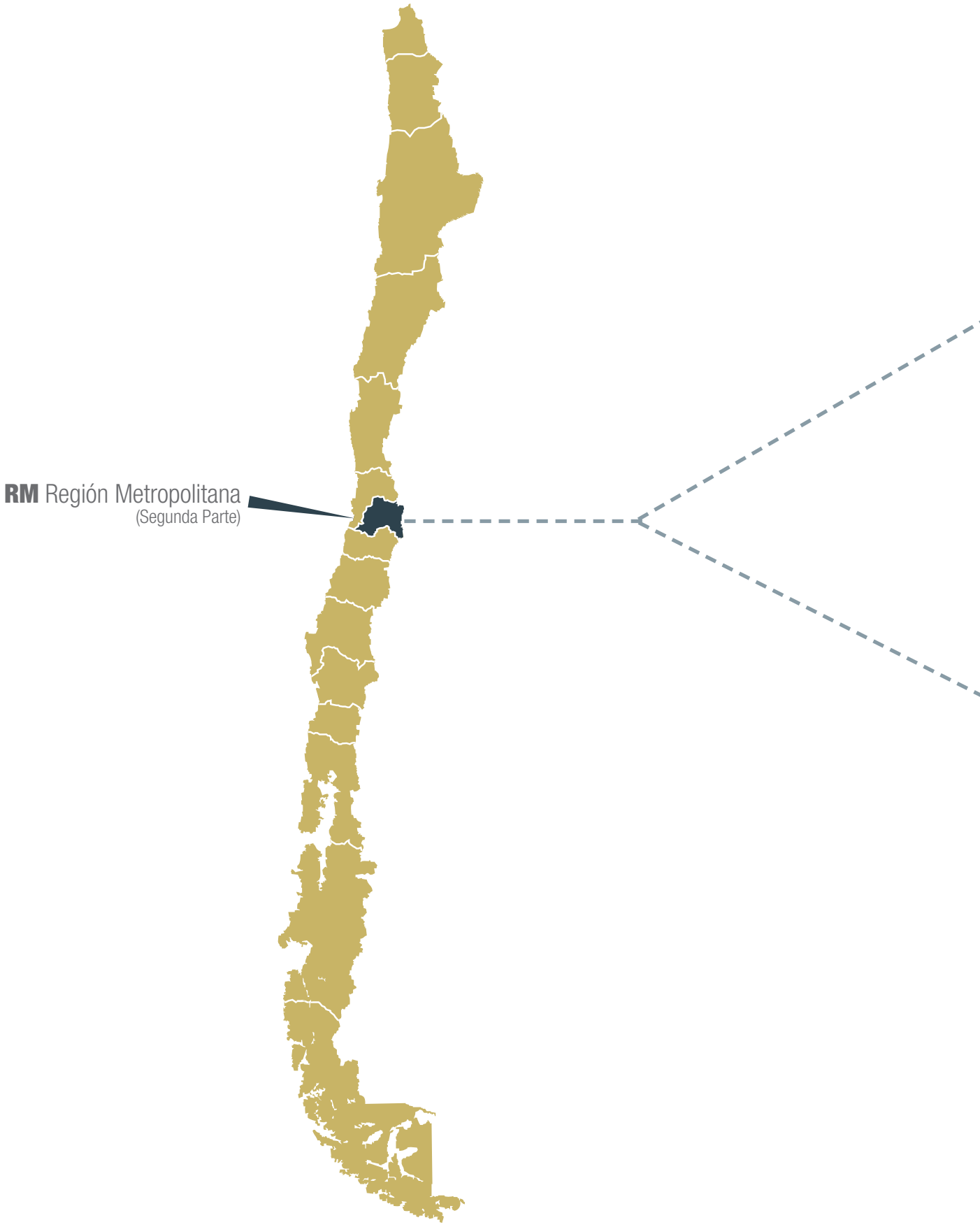
RM Región Metropolitana
(Segunda Parte)

Corte	Provincia	Comuna	Tribunal Asiento	Tipo
CORTE DE APELACIONES DE SANTIAGO	PROVINCIA SANTIAGO	SANTIAGO	1° JUZGADO DE LETRAS DEL TRABAJO DE SANTIAGO	LETRAS DEL TRABAJO
	PROVINCIA SANTIAGO	SANTIAGO	2° JUZGADO DE LETRAS DEL TRABAJO DE SANTIAGO	LETRAS DEL TRABAJO
	PROVINCIA SANTIAGO	SANTIAGO	1° JUZGADO DE FAMILIA SANTIAGO	FAMILIA
	PROVINCIA SANTIAGO	SANTIAGO	2° JUZGADO DE FAMILIA SANTIAGO	FAMILIA
	PROVINCIA SANTIAGO	SANTIAGO	3° JUZGADO DE FAMILIA SANTIAGO	FAMILIA
	PROVINCIA SANTIAGO	SANTIAGO	4° JUZGADO DE FAMILIA SANTIAGO	FAMILIA
	PROVINCIA SANTIAGO	SANTIAGO	34º JUZGADO DEL CRIMEN DE SANTIAGO	CRIMEN
	PROVINCIA SANTIAGO	SANTIAGO	JUZGADO DE COBRANZA LABORAL Y PREVISIONAL DE SANTIAGO	COBRANZA
	PROVINCIA CHACABUCO	COLINA	JUZGADO DE LETRAS DE COLINA	DOS JUECES
	PROVINCIA CHACABUCO	COLINA	JUZGADO DE GARANTÍA DE COLINA	GARANTÍA
	PROVINCIA CHACABUCO	COLINA	TRIBUNAL DE JUICIO ORAL EN LO PENAL DE COLINA	ORAL
	PROVINCIA CHACABUCO	COLINA	JUZGADO DE FAMILIA COLINA	FAMILIA
	PROVINCIA SANTIAGO	PUDAHUEL	JUZGADO DE FAMILIA PUDAHUEL	FAMILIA
CORTE DE APELACIONES DE SAN MIGUEL	PROVINCIA SANTIAGO	SAN MIGUEL	1º JUZGADO CIVIL DE SAN MIGUEL	CIVIL
	PROVINCIA SANTIAGO	SAN MIGUEL	2º JUZGADO CIVIL DE SAN MIGUEL	CIVIL
	PROVINCIA SANTIAGO	SAN MIGUEL	3º JUZGADO CIVIL DE SAN MIGUEL	CIVIL
	PROVINCIA SANTIAGO	SAN MIGUEL	4º JUZGADO CIVIL DE SAN MIGUEL	CIVIL
	PROVINCIA SANTIAGO	SAN MIGUEL	JUZGADO DE LETRAS DEL TRABAJO DE SAN MIGUEL	LETRAS DEL TRABAJO
	PROVINCIA SANTIAGO	SAN MIGUEL	1° JUZGADO DE FAMILIA SAN MIGUEL	FAMILIA
	PROVINCIA SANTIAGO	SAN MIGUEL	2° JUZGADO DE FAMILIA SAN MIGUEL	FAMILIA
	PROVINCIA SANTIAGO	SAN MIGUEL	8º JUZGADO DEL CRIMEN SAN MIGUEL	CRIMEN
	PROVINCIA SANTIAGO	SAN MIGUEL	JUZGADO DE COBRANZA LABORAL Y PREVISIONAL DE SAN MIGUEL	COBRANZA
	PROVINCIA SANTIAGO	SANTIAGO	10º JUZGADO DE GARANTÍA DE SANTIAGO	GARANTÍA
	PROVINCIA SANTIAGO	SANTIAGO	11º JUZGADO DE GARANTÍA DE SANTIAGO	GARANTÍA
	PROVINCIA SANTIAGO	SANTIAGO	12º JUZGADO DE GARANTÍA DE SANTIAGO	GARANTÍA
	PROVINCIA SANTIAGO	SANTIAGO	15º JUZGADO DE GARANTÍA DE SANTIAGO	GARANTÍA
	PROVINCIA SANTIAGO	SANTIAGO	6º TRIBUNAL DE JUICIO ORAL EN LO PENAL DE SANTIAGO	ORAL
	PROVINCIA CORDILLERA	PUENTE ALTO	1º JUZGADO CIVIL DE PUENTE ALTO	CIVIL
	PROVINCIA CORDILLERA	PUENTE ALTO	JUZGADO DE GARANTÍA DE PUENTE ALTO	GARANTÍA
	PROVINCIA CORDILLERA	PUENTE ALTO	TRIBUNAL DE JUICIO ORAL EN LO PENAL PUENTE ALTO	ORAL
	PROVINCIA CORDILLERA	PUENTE ALTO	JUZGADO DE LETRAS DEL TRABAJO DE PUENTE ALTO	LETRAS DEL TRABAJO
	PROVINCIA CORDILLERA	PUENTE ALTO	JUZGADO DE FAMILIA PUENTE ALTO	FAMILIA
	PROVINCIA MAIPO	SAN BERNARDO	1º JUZGADO DE LETRAS DE SAN BERNARDO	COMPETENCIA COMÚN
	PROVINCIA MAIPO	SAN BERNARDO	2º JUZGADO DE LETRAS DE SAN BERNARDO	COMPETENCIA COMÚN
	PROVINCIA MAIPO	SAN BERNARDO	JUZGADO DE GARANTÍA DE SAN BERNARDO	GARANTÍA
	PROVINCIA MAIPO	SAN BERNARDO	TRIBUNAL DE JUICIO ORAL EN LO PENAL SAN BERNARDO	ORAL
	PROVINCIA MAIPO	SAN BERNARDO	JUZGADO DE LETRAS DEL TRABAJO DE SAN BERNARDO	LETRAS DEL TRABAJO
	PROVINCIA MAIPO	SAN BERNARDO	JUZGADO DE FAMILIA SAN BERNARDO	FAMILIA
	PROVINCIA MAIPO	BUIN	1º JUZGADO DE LETRAS DE BUIN	COMPETENCIA COMÚN
	PROVINCIA MAIPO	BUIN	2º JUZGADO DE LETRAS DE BUIN	COMPETENCIA COMÚN
	PROVINCIA MAIPO	BUIN	JUZGADO DE FAMILIA BUIN	FAMILIA
	PROVINCIA MELIPILLA	MELIPILLA	1º JUZGADO DE LETRAS DE MELIPILLA	COMPETENCIA COMÚN
	PROVINCIA MELIPILLA	MELIPILLA	JUZGADO DE GARANTÍA DE MELIPILLA	GARANTÍA
	PROVINCIA MELIPILLA	MELIPILLA	TRIBUNAL DE JUICIO ORAL EN LO PENAL DE MELIPILLA	ORAL
	PROVINCIA MELIPILLA	MELIPILLA	JUZGADO DE FAMILIA MELIPILLA	FAMILIA
	PROVINCIA MELIPILLA	CURACAVÍ	JUZGADO DE GARANTÍA DE CURACAVI	GARANTÍA
	PROVINCIA TALAGANTE	TALAGANTE	1º JUZGADO DE LETRAS DE TALAGANTE	COMPETENCIA COMÚN

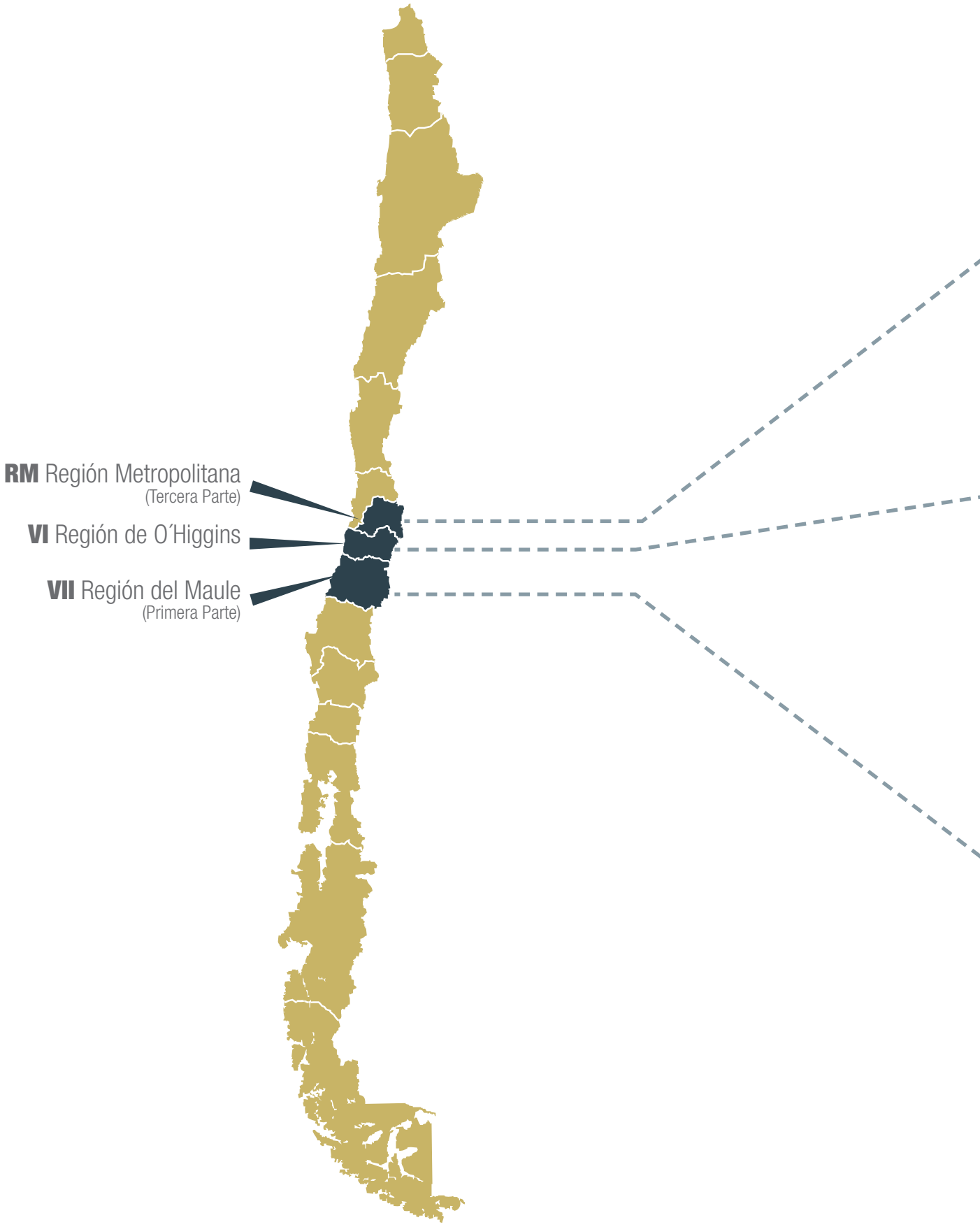
RM Región Metropolitana
(Tercera Parte)
VI Región de O´Higgins
VII Región del Maule
(Primera Parte)

Corte	Provincia	Comuna	Tribunal Asiento	Tipo
CORTE DE APELACIONES DE SAN MIGUEL	PROVINCIA TALAGANTE	TALAGANTE	2º JUZGADO DE LETRAS DE TALAGANTE	COMPETENCIA COMÚN
	PROVINCIA TALAGANTE	TALAGANTE	JUZGADO DE GARANTÍA DE TALAGANTE	GARANTÍA
	PROVINCIA TALAGANTE	TALAGANTE	TRIBUNAL DE JUICIO ORAL EN LO PENAL TALAGANTE	ORAL
	PROVINCIA TALAGANTE	TALAGANTE	JUZGADO DE FAMILIA TALAGANTE	FAMILIA
	PROVINCIA TALAGANTE	PEÑAFLOR	JUZGADO DE LETRAS DE PEÑAFLOR	COMPETENCIA COMÚN
	PROVINCIA TALAGANTE	PEÑAFLOR	JUZGADO DE FAMILIA PEÑAFLOR	FAMILIA
CORTE DE APELACIONES DE RANCAGUA	PROVINCIA CACHAPOAL	RANCAGUA	1º JUZGADO CIVIL DE RANCAGUA	CIVIL
	PROVINCIA CACHAPOAL	RANCAGUA	2º JUZGADO CIVIL DE RANCAGUA	CIVIL
	PROVINCIA CACHAPOAL	RANCAGUA	JUZGADO DE GARANTÍA DE RANCAGUA	GARANTÍA
	PROVINCIA CACHAPOAL	RANCAGUA	TRIBUNAL DE JUICIO ORAL EN LO PENAL DE RANCAGUA	ORAL
	PROVINCIA CACHAPOAL	RANCAGUA	JUZGADO DE LETRAS DEL TRABAJO DE RANCAGUA	LETRAS DEL TRABAJO
	PROVINCIA CACHAPOAL	RANCAGUA	JUZGADO DE FAMILIA RANCAGUA	FAMILIA
	PROVINCIA CACHAPOAL	GRANEROS	JUZGADO DE GARANTÍA DE GRANEROS	GARANTÍA
	PROVINCIA CACHAPOAL	PEUMO	1º JUZGADO DE LETRAS Y GARANTÍA DE PEUMO	LETRAS Y GARANTÍA
	PROVINCIA CACHAPOAL	RENGO	1º JUZGADO DE LETRAS DE RENGO	COMPETENCIA COMÚN
	PROVINCIA CACHAPOAL	RENGO	JUZGADO DE GARANTÍA DE RENGO	GARANTÍA
	PROVINCIA CACHAPOAL	RENGO	JUZGADO DE FAMILIA RENGO	FAMILIA
	PROVINCIA CACHAPOAL	SAN VICENTE	JUZGADO DE LETRAS DE SAN VICENTE	COMPETENCIA COMÚN
	PROVINCIA CACHAPOAL	SAN VICENTE	JUZGADO DE GARANTÍA DE SAN VICENTE DE TAGUA-TAGUA	GARANTÍA
	PROVINCIA CARDENAL CARO	PICHILEMU	JUZGADO DE LETRAS Y GARANTÍA DE PICHILEMU	LETRAS Y GARANTÍA
	PROVINCIA CARDENAL CARO	LITUECHE	JUZGADO DE LETRAS Y GARANTÍA DE LITUECHE	LETRAS Y GARANTÍA
	PROVINCIA COLCHAGUA	SAN FERNANDO	1º JUZGADO DE LETRAS DE SAN FERNANDO	COMPETENCIA COMÚN
	PROVINCIA COLCHAGUA	SAN FERNANDO	2º JUZGADO DE LETRAS DE SAN FERNANDO	COMPETENCIA COMÚN
	PROVINCIA COLCHAGUA	SAN FERNANDO	JUZGADO DE GARANTÍA DE SAN FERNANDO	GARANTÍA
	PROVINCIA COLCHAGUA	SAN FERNANDO	TRIBUNAL DE JUICIO ORAL EN LO PENAL SAN FERNANDO	ORAL
	PROVINCIA COLCHAGUA	SAN FERNANDO	JUZGADO DE FAMILIA SAN FERNANDO	FAMILIA
	PROVINCIA COLCHAGUA	PERALILLO	JUZGADO DE LETRAS Y GARANTÍA DE PERALILLO	LETRAS Y GARANTÍA
	PROVINCIA COLCHAGUA	SANTA CRUZ	1º JUZGADO DE LETRAS DE SANTA CRUZ	COMPETENCIA COMÚN
	PROVINCIA COLCHAGUA	SANTA CRUZ	JUZGADO DE GARANTÍA DE SANTA CRUZ	GARANTÍA
	PROVINCIA COLCHAGUA	SANTA CRUZ	TRIBUNAL DE JUICIO ORAL EN LO PENAL DE SANTA CRUZ	ORAL
	PROVINCIA COLCHAGUA	SANTA CRUZ	JUZGADO DE FAMILIA SANTA CRUZ	FAMILIA
CORTE DE APELACIONES DE TALCA	PROVINCIA TALCA	TALCA	1º JUZGADO DE LETRAS DE TALCA	COMPETENCIA COMÚN
	PROVINCIA TALCA	TALCA	2º JUZGADO DE LETRAS DE TALCA	COMPETENCIA COMÚN
	PROVINCIA TALCA	TALCA	3º JUZGADO DE LETRAS DE TALCA	COMPETENCIA COMÚN
	PROVINCIA TALCA	TALCA	4º JUZGADO DE LETRAS DE TALCA	COMPETENCIA COMÚN
	PROVINCIA TALCA	TALCA	JUZGADO DE GARANTÍA DE TALCA	GARANTÍA
	PROVINCIA TALCA	TALCA	TRIBUNAL DE JUICIO ORAL EN LO PENAL DE TALCA	ORAL
	PROVINCIA TALCA	TALCA	JUZGADO DE LETRAS DEL TRABAJO DE TALCA	LETRAS DEL TRABAJO
	PROVINCIA TALCA	TALCA	JUZGADO DE FAMILIA TALCA	FAMILIA
	PROVINCIA TALCA	CONSTITUCIÓN	JUZGADO DE LETRAS DE CONSTITUCIÓN	DOS JUECES
	PROVINCIA TALCA	CONSTITUCIÓN	JUZGADO DE GARANTÍA DE CONSTITUCIÓN	GARANTÍA
	PROVINCIA TALCA	CONSTITUCIÓN	JUZGADO DE FAMILIA CONSTITUCIÓN	FAMILIA
	PROVINCIA TALCA	CUREPTO	JUZGADO DE LETRAS Y GARANTÍA DE CUREPTO	LETRAS Y GARANTÍA
	PROVINCIA CAUQUENES	CAUQUENES	JUZGADO DE LETRAS DE CAUQUENES	COMPETENCIA COMÚN
	PROVINCIA CAUQUENES	CAUQUENES	JUZGADO DE GARANTÍA DE CAUQUENES	GARANTÍA
	PROVINCIA CAUQUENES	CAUQUENES	TRIBUNAL DE JUICIO ORAL EN LO PENAL DE CAUQUENES	ORAL
	PROVINCIA CAUQUENES	CHANCO	JUZGADO DE LETRAS Y GARANTÍA DE CHANCO	LETRAS Y GARANTÍA
	PROVINCIA CURICÓ	CURICÓ	1º JUZGADO DE LETRAS DE CURICÓ	COMPETENCIA COMÚN

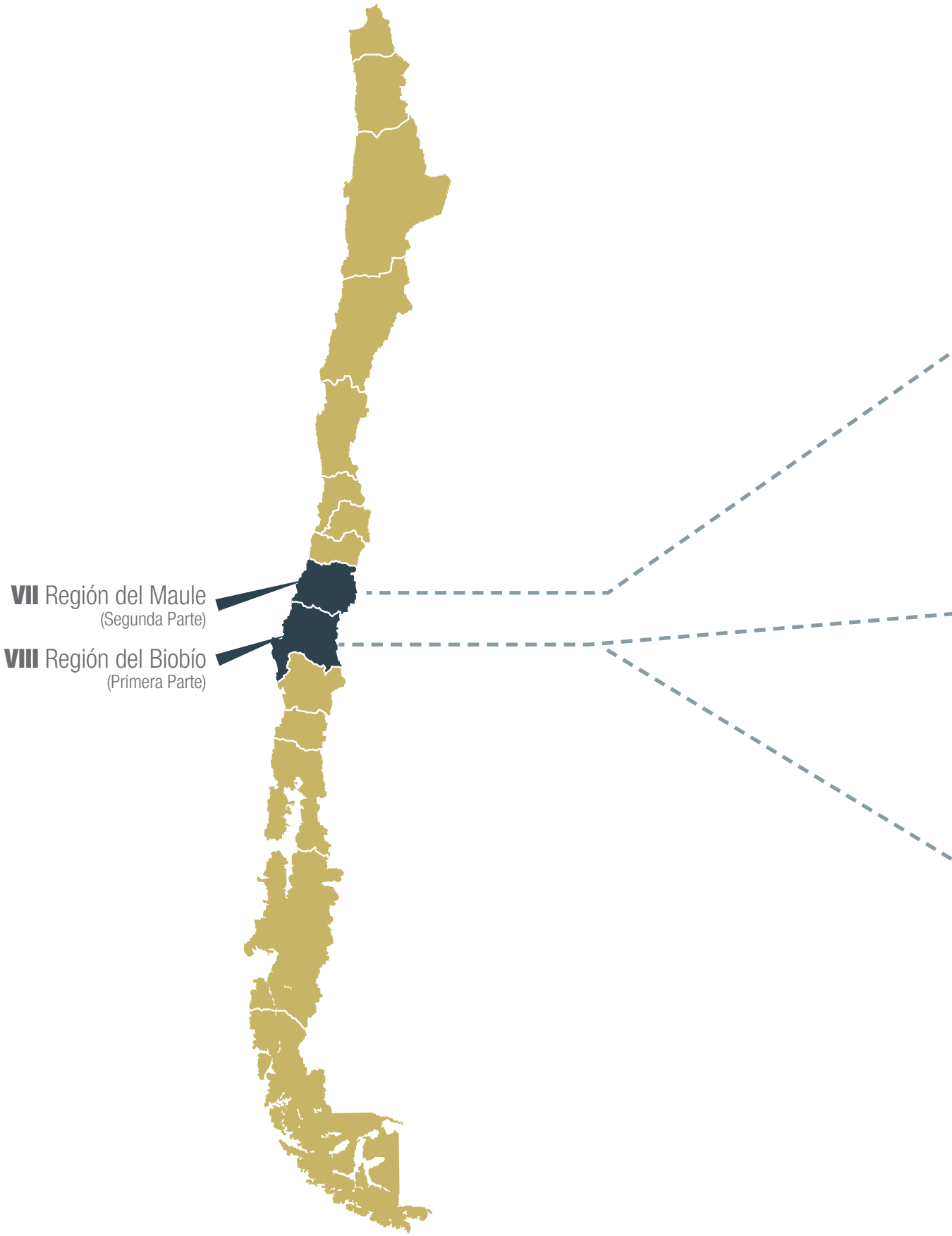
VII Región del Maule
(Segunda Parte)
VIII Región del Biobío
(Primera Parte)

Corte	Provincia	Comuna	Tribunal Asiento	Tipo
CORTE DE APELACIONES DE TALCA	PROVINCIA CURICÓ	CURICÓ	2º JUZGADO DE LETRAS DE CURICÓ	COMPETENCIA COMÚN
	PROVINCIA CURICÓ	CURICÓ	JUZGADO DE GARANTÍA DE CURICÓ	GARANTÍA
	PROVINCIA CURICÓ	CURICÓ	TRIBUNAL DE JUICIO ORAL EN LO PENAL DE CURICÓ	ORAL
	PROVINCIA CURICÓ	CURICÓ	JUZGADO DE LETRAS DEL TRABAJO DE CURICÓ	LETRAS DEL TRABAJO
	PROVINCIA CURICÓ	CURICÓ	JUZGADO DE FAMILIA CURICÓ	FAMILIA
	PROVINCIA CURICÓ	LICANTÉN	JUZGADO DE LETRAS Y GARANTÍA DE LICANTÉN	LETRAS Y GARANTÍA
	PROVINCIA CURICÓ	MOLINA	JUZGADO DE LETRAS DE MOLINA	COMPETENCIA COMÚN
	PROVINCIA CURICÓ	MOLINA	JUZGADO DE GARANTÍA DE MOLINA	GARANTÍA
	PROVINCIA LINARES	LINARES	1º JUZGADO DE LETRAS DE LINARES	COMPETENCIA COMÚN
	PROVINCIA LINARES	LINARES	2º JUZGADO DE LETRAS DE LINARES	COMPETENCIA COMÚN
	PROVINCIA LINARES	LINARES	JUZGADO DE GARANTÍA DE LINARES	GARANTÍA
	PROVINCIA LINARES	LINARES	TRIBUNAL DE JUICIO ORAL EN LO PENAL DE LINARES	ORAL
	PROVINCIA LINARES	LINARES	JUZGADO DE FAMILIA LINARES	FAMILIA
	PROVINCIA LINARES	PARRAL	JUZGADO DE LETRAS DE PARRAL	COMPETENCIA COMÚN
	PROVINCIA LINARES	PARRAL	JUZGADO DE GARANTÍA DE PARRAL	GARANTÍA
	PROVINCIA LINARES	PARRAL	JUZGADO DE FAMILIA PARRAL	FAMILIA
	PROVINCIA LINARES	SAN JAVIER	JUZGADO DE LETRAS DE SAN JAVIER	COMPETENCIA COMÚN
	PROVINCIA LINARES	SAN JAVIER	JUZGADO DE GARANTÍA DE SAN JAVIER	GARANTÍA
CORTE DE APELACIONES DE CHILLÁN	PROVINCIA ÑUBLE	CHILLÁN	1º JUZGADO CIVIL DE CHILLÁN	CIVIL
	PROVINCIA ÑUBLE	CHILLÁN	2º JUZGADO CIVIL DE CHILLÁN	CIVIL
	PROVINCIA ÑUBLE	CHILLÁN	JUZGADO DE GARANTÍA DE CHILLÁN	GARANTÍA
	PROVINCIA ÑUBLE	CHILLÁN	TRIBUNAL DE JUICIO ORAL EN LO PENAL DE CHILLÁN	ORAL
	PROVINCIA ÑUBLE	CHILLÁN	JUZGADO DE LETRAS DEL TRABAJO DE CHILLÁN	LETRAS DEL TRABAJO
	PROVINCIA ÑUBLE	CHILLÁN	JUZGADO DE FAMILIA CHILLÁN	FAMILIA
	PROVINCIA ÑUBLE	BULNES	JUZGADO DE LETRAS Y GARANTÍA DE BULNES	LETRAS Y GARANTÍA
	PROVINCIA ÑUBLE	COELEMU	JUZGADO DE LETRAS Y GARANTÍA DE COELEMU	LETRAS Y GARANTÍA
	PROVINCIA ÑUBLE	QUIRIHUE	JUZGADO DE LETRAS Y GARANTÍA DE QUIRIHUE	LETRAS Y GARANTÍA
	PROVINCIA ÑUBLE	SAN CARLOS	1º JUZGADO DE LETRAS DE SAN CARLOS	DOS JUECES
	PROVINCIA ÑUBLE	SAN CARLOS	JUZGADO DE GARANTÍA DE SAN CARLOS	GARANTÍA
	PROVINCIA ÑUBLE	YUNGAY	JUZGADO DE LETRAS DE YUNGAY	COMPETENCIA COMÚN
	PROVINCIA ÑUBLE	YUNGAY	JUZGADO DE GARANTÍA DE YUNGAY	GARANTÍA
CORTE DE APELACIONES DE CONCEPCIÓN	PROVINCIA DE CONCEPCIÓN	CONCEPCIÓN	1º JUZGADO CIVIL DE CONCEPCIÓN	CIVIL
	PROVINCIA DE CONCEPCIÓN	CONCEPCIÓN	2º JUZGADO CIVIL DE CONCEPCIÓN	CIVIL
	PROVINCIA DE CONCEPCIÓN	CONCEPCIÓN	3º JUZGADO CIVIL DE CONCEPCIÓN	CIVIL
	PROVINCIA DE CONCEPCIÓN	CONCEPCIÓN	JUZGADO DE GARANTÍA DE CONCEPCIÓN	GARANTÍA
	PROVINCIA DE CONCEPCIÓN	CONCEPCIÓN	TRIBUNAL DE JUICIO ORAL EN LO PENAL DE CONCEPCIÓN	ORAL
	PROVINCIA DE CONCEPCIÓN	CONCEPCIÓN	JUZGADO DE LETRAS DEL TRABAJO DE CONCEPCIÓN	LETRAS DEL TRABAJO
	PROVINCIA DE CONCEPCIÓN	CONCEPCIÓN	JUZGADO DE FAMILIA CONCEPCIÓN	FAMILIA
	PROVINCIA DE CONCEPCIÓN	CONCEPCIÓN	JUZGADO DE COBRANZA LABORAL Y PREVISIONAL DE CONCEPCIÓN	COBRANZA
	PROVINCIA DE CONCEPCIÓN	CORONEL	1º JUZGADO DE LETRAS DE CORONEL	COMPETENCIA COMÚN
	PROVINCIA DE CONCEPCIÓN	CORONEL	2º JUZGADO DE LETRAS DE CORONEL	COMPETENCIA COMÚN
	PROVINCIA DE CONCEPCIÓN	CORONEL	JUZGADO DE GARANTÍA DE CORONEL	GARANTÍA
	PROVINCIA DE CONCEPCIÓN	CORONEL	JUZGADO DE FAMILIA CORONEL	FAMILIA
	PROVINCIA DE CONCEPCIÓN	CHIGUAYANTE	JUZGADO DE GARANTÍA DE CHIGUAYANTE	GARANTÍA
	PROVINCIA DE CONCEPCIÓN	FLORIDA	JUZGADO DE LETRAS Y GARANTÍA DE FLORIDA	LETRAS Y GARANTÍA
	PROVINCIA DE CONCEPCIÓN	LOTA	JUZGADO DE LETRAS Y GARANTÍA DE LOTA	LETRAS Y GARANTÍA
	PROVINCIA DE CONCEPCIÓN	SAN PEDRO DE LA PAZ	JUZGADO DE GARANTÍA DE SAN PEDRO DE LA PAZ	GARANTÍA
	PROVINCIA DE CONCEPCIÓN	SANTA JUANA	JUZGADO DE LETRAS Y GARANTÍA DE SANTA JUANA	LETRAS Y GARANTÍA

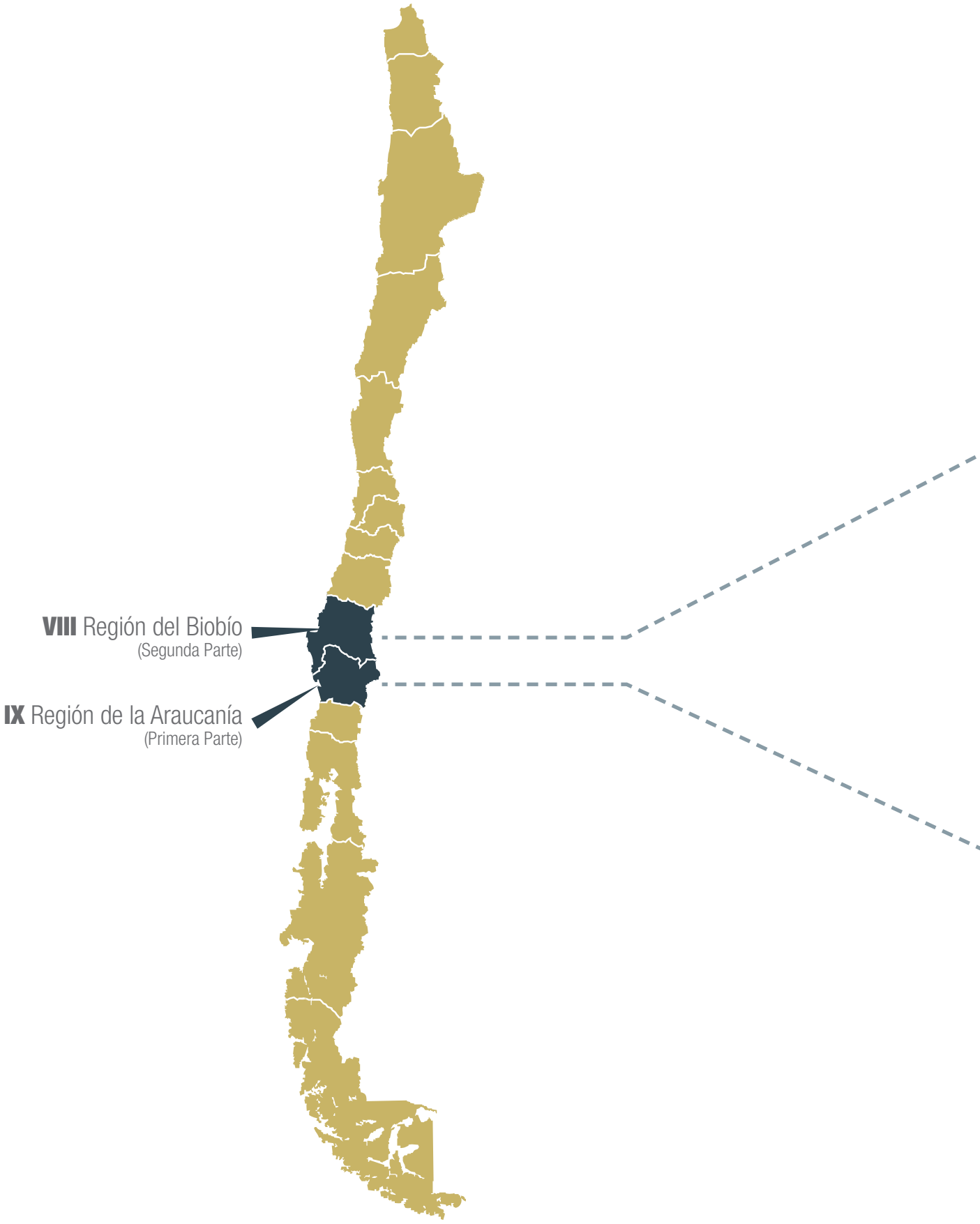
VIII Región del Biobío
(Segunda Parte)
IX Región de la Araucanía
(Primera Parte)

Corte	Provincia	Comuna	Tribunal Asiento	Tipo
CORTE DE APELACIONES DE CONCEPCIÓN	PROVINCIA DE CONCEPCIÓN	TALCAHUANO	1º JUZGADO CIVIL DE TALCAHUANO	CIVIL
	PROVINCIA DE CONCEPCIÓN	TALCAHUANO	2º JUZGADO CIVIL DE TALCAHUANO	CIVIL
	PROVINCIA DE CONCEPCIÓN	TALCAHUANO	JUZGADO DE GARANTÍA DE TALCAHUANO	GARANTÍA
	PROVINCIA DE CONCEPCIÓN	TALCAHUANO	JUZGADO DE FAMILIA TALCAHUANO	FAMILIA
	PROVINCIA DE CONCEPCIÓN	TOMÉ	JUZGADO DE LETRAS DE TOMÉ	COMPETENCIA COMÚN
	PROVINCIA DE CONCEPCIÓN	TOMÉ	JUZGADO DE GARANTÍA DE TOMÉ	GARANTÍA
	PROVINCIA DE CONCEPCIÓN	TOMÉ	JUZGADO DE FAMILIA TOMÉ	FAMILIA
	PROVINCIA ARAUCO	LEBU	JUZGADO DE LETRAS Y GARANTÍA DE LEBU	LETRAS Y GARANTÍA
	PROVINCIA ARAUCO	ARAUCO	JUZGADO DE LETRAS DE ARAUCO	COMPETENCIA COMÚN
	PROVINCIA ARAUCO	ARAUCO	JUZGADO DE GARANTÍA DE ARAUCO	GARANTÍA
	PROVINCIA ARAUCO	CAÑETE	JUZGADO DE LETRAS DE CAÑETE	COMPETENCIA COMÚN
	PROVINCIA ARAUCO	CAÑETE	JUZGADO DE GARANTÍA DE CAÑETE	GARANTÍA
	PROVINCIA ARAUCO	CAÑETE	TRIBUNAL DE JUICIO ORAL EN LO PENAL DE CAÑETE	ORAL
	PROVINCIA ARAUCO	CURANILAHUE	JUZGADO DE LETRAS Y GARANTÍA DE CURANILAHUE	LETRAS Y GARANTÍA
	PROVINCIA BIOBÍO	LOS ÁNGELES	1º JUZGADO DE LETRAS DE LOS ÁNGELES	COMPETENCIA COMÚN
	PROVINCIA BIOBÍO	LOS ÁNGELES	2º JUZGADO DE LETRAS DE LOS ÁNGELES	COMPETENCIA COMÚN
	PROVINCIA BIOBÍO	LOS ÁNGELES	JUZGADO DE GARANTÍA DE LOS ÁNGELES	GARANTÍA
	PROVINCIA BIOBÍO	LOS ÁNGELES	TRIBUNAL DE JUICIO ORAL EN LO PENAL DE LOS ÁNGELES	ORAL
	PROVINCIA BIOBÍO	LOS ÁNGELES	JUZGADO DE LETRAS DEL TRABAJO DE LOS ANGELES	LETRAS DEL TRABAJO
	PROVINCIA BIOBÍO	LOS ÁNGELES	JUZGADO DE FAMILIA LOS ANGELES	FAMILIA
	PROVINCIA BIOBÍO	CABRERO	JUZGADO DE LETRAS Y GARANTÍA DE CABRERO	LETRAS Y GARANTÍA
	PROVINCIA BIOBÍO	LAJA	JUZGADO DE LETRAS Y GARANTÍA DE LAJA	LETRAS Y GARANTÍA
	PROVINCIA BIOBÍO	MULCHÉN	JUZGADO DE LETRAS Y GARANTÍA DE MULCHÉN	LETRAS Y GARANTÍA
	PROVINCIA BIOBÍO	NACIMIENTO	JUZGADO DE LETRAS Y GARANTÍA DE NACIMIENTO	LETRAS Y GARANTÍA
	PROVINCIA BIOBÍO	SANTA BÁRBARA	JUZGADO DE LETRAS Y GARANTÍA DE SANTA BÁRBARA	LETRAS Y GARANTÍA
	PROVINCIA BIOBÍO	YUMBEL	JUZGADO DE LETRAS Y GARANTÍA DE YUMBEL	LETRAS Y GARANTÍA
	PROVINCIA BIOBÍO	YUMBEL	JUZGADO DE FAMILIA YUMBEL	FAMILIA
CORTE DE APELACIONES DE TEMUCO	PROVINCIA CAUTÍN	TEMUCO	1º JUZGADO CIVIL DE TEMUCO	CIVIL
	PROVINCIA CAUTÍN	TEMUCO	2º JUZGADO CIVIL DE TEMUCO	CIVIL
	PROVINCIA CAUTÍN	TEMUCO	3º JUZGADO CIVIL DE TEMUCO	CIVIL
	PROVINCIA CAUTÍN	TEMUCO	JUZGADO DE GARANTÍA DE TEMUCO	GARANTÍA
	PROVINCIA CAUTÍN	TEMUCO	TRIBUNAL DE JUICIO ORAL EN LO PENAL DE TEMUCO	ORAL
	PROVINCIA CAUTÍN	TEMUCO	JUZGADO DE LETRAS DEL TRABAJO DE TEMUCO	LETRAS DEL TRABAJO
	PROVINCIA CAUTÍN	TEMUCO	JUZGADO DE FAMILIA TEMUCO	FAMILIA
	PROVINCIA CAUTÍN	CARAHUE	JUZGADO DE LETRAS Y GARANTÍA DE CARAHUE	LETRAS Y GARANTÍA
	PROVINCIA CAUTÍN	LAUTARO	JUZGADO DE LETRAS DE LAUTARO	COMPETENCIA COMÚN
	PROVINCIA CAUTÍN	LAUTARO	JUZGADO DE GARANTÍA DE LAUTARO	GARANTÍA
	PROVINCIA CAUTÍN	LONCOCHE	JUZGADO DE LETRAS DE LONCOCHE	COMPETENCIA COMÚN
	PROVINCIA CAUTÍN	LONCOCHE	JUZGADO DE GARANTÍA DE LONCOCHE	GARANTÍA
	PROVINCIA CAUTÍN	NUEVA IMPERIAL	JUZGADO DE LETRAS DE NUEVA IMPERIAL	COMPETENCIA COMÚN
	PROVINCIA CAUTÍN	NUEVA IMPERIAL	JUZGADO DE GARANTÍA DE NUEVA IMPERIAL	GARANTÍA
	PROVINCIA CAUTÍN	PITRUFQUÉN	JUZGADO DE LETRAS DE PITRUFQUÉN	COMPETENCIA COMÚN
	PROVINCIA CAUTÍN	PITRUFQUÉN	JUZGADO DE GARANTÍA DE PITRUFQUÉN	GARANTÍA
	PROVINCIA CAUTÍN	PUCÓN	JUZGADO DE LETRAS Y GARANTÍA DE PUCÓN	LETRAS Y GARANTÍA
	PROVINCIA CAUTÍN	TOLTÉN	JUZGADO DE LETRAS Y GARANTÍA DE TOLTÉN	LETRAS Y GARANTÍA
	PROVINCIA CAUTÍN	VILLARRICA	JUZGADO DE LETRAS DE VILLARRICA	DOS JUECES
	PROVINCIA CAUTÍN	VILLARRICA	JUZGADO DE GARANTÍA DE VILLARRICA	GARANTÍA
	PROVINCIA CAUTÍN	VILLARRICA	TRIBUNAL DE JUICIO ORAL EN LO PENAL DE VILLARRICA	ORAL
	PROVINCIA MALLECO	ANGOL	1º JUZGADO DE LETRAS DE ANGOL	COMPETENCIA COMÚN

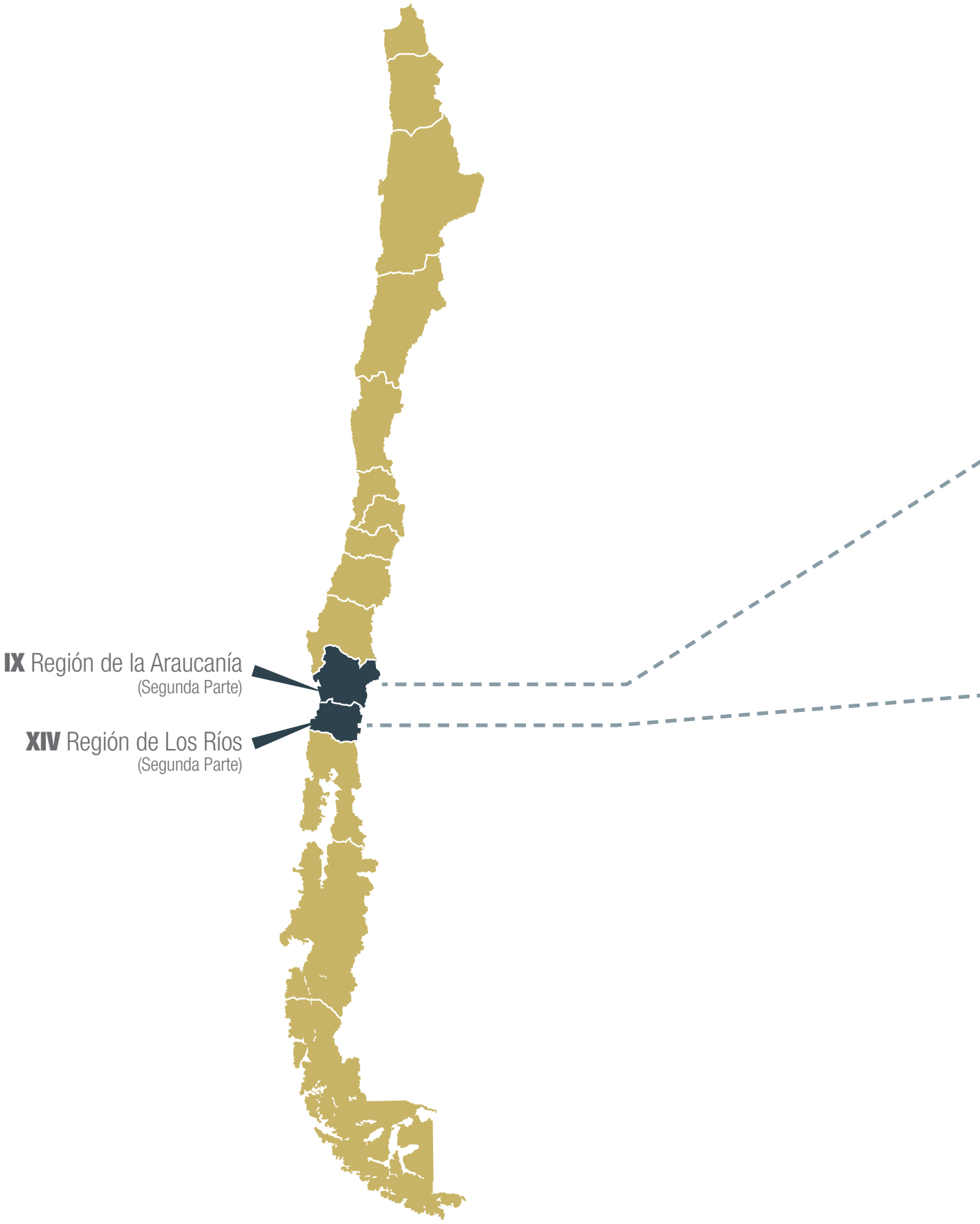
IX Región de la Araucanía
(Segunda Parte)
XIV Región de Los Ríos
(Segunda Parte)

Corte	Provincia	Comuna	Tribunal Asiento	Tipo
CORTE DE APELACIONES DE TEMUCO	PROVINCIA MALLECO	ANGOL	JUZGADO DE GARANTÍA DE ANGOL	GARANTÍA
	PROVINCIA MALLECO	ANGOL	TRIBUNAL DE JUICIO ORAL EN LO PENAL DE ANGOL	ORAL
	PROVINCIA MALLECO	ANGOL	JUZGADO DE FAMILIA ANGOL	FAMILIA
	PROVINCIA MALLECO	COLLIPULLI	JUZGADO DE LETRAS Y GARANTÍA DE COLLIPULLI	LETRAS Y GARANTÍA
	PROVINCIA MALLECO	CURACAUTÍN	JUZGADO DE LETRAS Y GARANTÍA DE CURACAUTÍN	LETRAS Y GARANTÍA
	PROVINCIA MALLECO	PURÉN	JUZGADO DE LETRAS Y GARANTÍA DE PURÉN	LETRAS Y GARANTÍA
	PROVINCIA MALLECO	TRAIGUÉN	JUZGADO DE LETRAS Y GARANTÍA DE TRAIGUÉN	LETRAS Y GARANTÍA
	PROVINCIA MALLECO	VICTORIA	JUZGADO DE LETRAS DE VICTORIA	COMPETENCIA COMÚN
	PROVINCIA MALLECO	VICTORIA	JUZGADO DE GARANTÍA DE VICTORIA	GARANTÍA
CORTE DE APELACIONES DE VALDIVIA	PROVINCIA VALDIVIA	VALDIVIA	1º JUZGADO CIVIL DE VALDIVIA	CIVIL
	PROVINCIA VALDIVIA	VALDIVIA	2º JUZGADO CIVIL DE VALDIVIA	CIVIL
	PROVINCIA VALDIVIA	VALDIVIA	JUZGADO DE GARANTÍA DE VALDIVIA	GARANTÍA
	PROVINCIA VALDIVIA	VALDIVIA	TRIBUNAL DE JUICIO ORAL EN LO PENAL DE VALDIVIA	ORAL
	PROVINCIA VALDIVIA	VALDIVIA	JUZGADO DE LETRAS DEL TRABAJO DE VALDIVIA	LETRAS DEL TRABAJO
	PROVINCIA VALDIVIA	VALDIVIA	JUZGADO DE FAMILIA VALDIVIA	FAMILIA
	PROVINCIA VALDIVIA	LOS LAGOS	JUZGADO DE LETRAS DE LOS LAGOS	COMPETENCIA COMÚN
	PROVINCIA VALDIVIA	LOS LAGOS	JUZGADO DE GARANTÍA DE LOS LAGOS	GARANTÍA
	PROVINCIA VALDIVIA	MARIQUINA	JUZGADO DE LETRAS DE MARIQUINA	DOS JUECES
	PROVINCIA VALDIVIA	MARIQUINA	JUZGADO DE GARANTÍA DE MARIQUINA	GARANTÍA
	PROVINCIA VALDIVIA	PAILLACO	JUZGADO DE LETRAS Y GARANTÍA DE PAILLACO	LETRAS Y GARANTÍA
	PROVINCIA VALDIVIA	PANGUIPULLI	JUZGADO DE LETRAS Y GARANTÍA DE PANGUIPULLI	LETRAS Y GARANTÍA
	PROVINCIA RANCO	LA UNIÓN	JUZGADO DE LETRAS Y GARANTÍA DE LA UNIÓN	DOS JUECES
	PROVINCIA RANCO	RÍO BUENO	JUZGADO DE LETRAS Y GARANTÍA DE RÍO BUENO	LETRAS Y GARANTÍA
	PROVINCIA OSORNO	OSORNO	1º JUZGADO DE LETRAS DE OSORNO	COMPETENCIA COMÚN
	PROVINCIA OSORNO	OSORNO	2º JUZGADO DE LETRAS DE OSORNO	COMPETENCIA COMÚN
	PROVINCIA OSORNO	OSORNO	JUZGADO DE GARANTÍA DE OSORNO	GARANTÍA
	PROVINCIA OSORNO	OSORNO	TRIBUNAL DE JUICIO ORAL EN LO PENAL DE OSORNO	ORAL
	PROVINCIA OSORNO	OSORNO	JUZGADO DE LETRAS DEL TRABAJO DE OSORNO	LETRAS DEL TRABAJO
	PROVINCIA OSORNO	OSORNO	JUZGADO DE FAMILIA OSORNO	FAMILIA
	PROVINCIA OSORNO	RÍO NEGRO	JUZGADO DE LETRAS DE RÍO NEGRO	COMPETENCIA COMÚN
	PROVINCIA OSORNO	RÍO NEGRO	JUZGADO DE GARANTÍA DE RÍO NEGRO	GARANTÍA

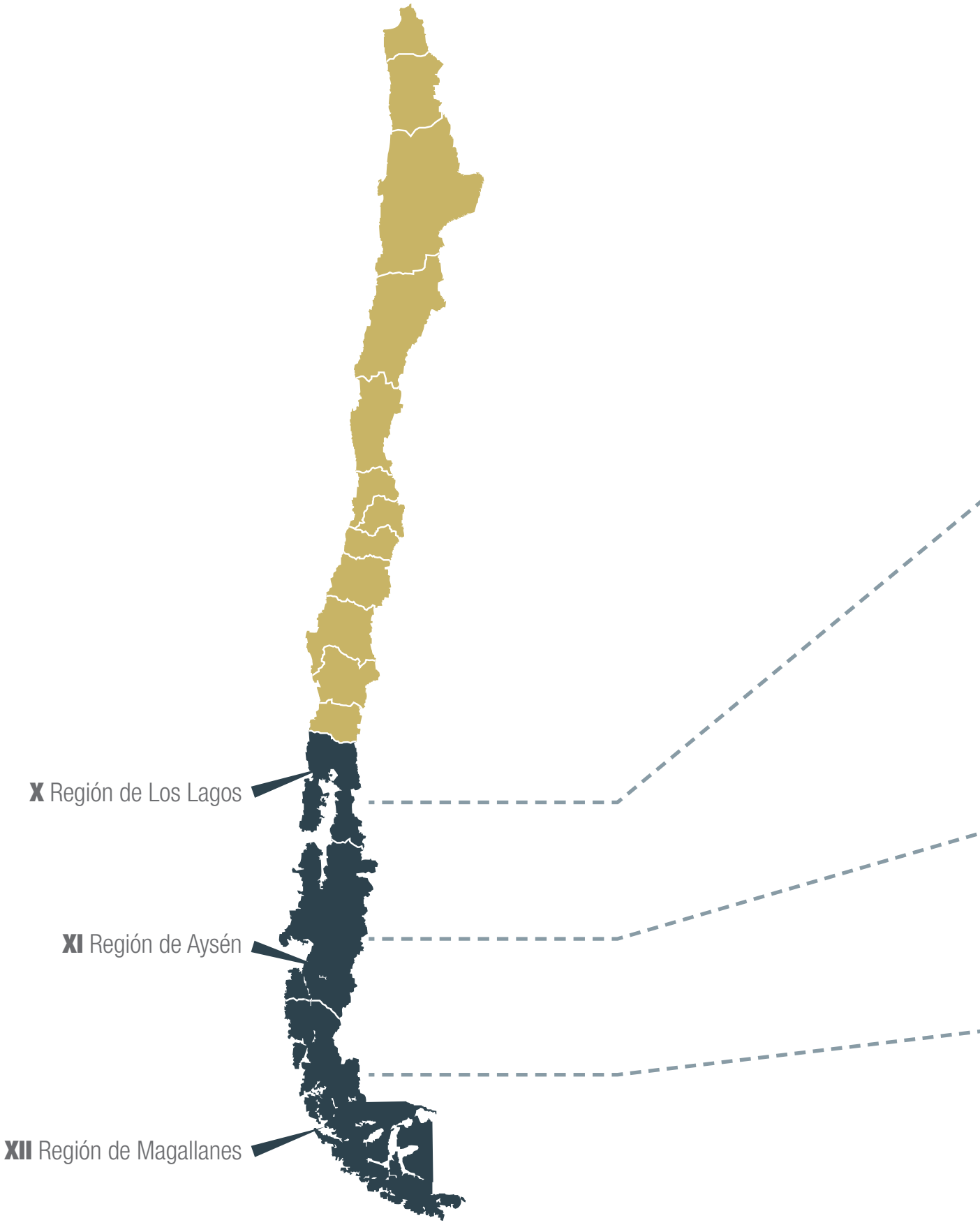
X Región de Los Lagos
XI Región de Aysén
XII Región de Magallanes

Corte	Provincia	Comuna	Tribunal Asiento	Tipo
CORTE DE APELACIONES DE PUERTO MONTT	PROVINCIA LLANQUIHUE	PUERTO MONTT	1º JUZGADO CIVIL DE PUERTO MONTT	CIVIL
	PROVINCIA LLANQUIHUE	PUERTO MONTT	2º JUZGADO CIVIL DE PUERTO MONTT	CIVIL
	PROVINCIA LLANQUIHUE	PUERTO MONTT	JUZGADO DE GARANTÍA DE PUERTO MONTT	GARANTÍA
	PROVINCIA LLANQUIHUE	PUERTO MONTT	TRIBUNAL DE JUICIO ORAL EN LO PENAL PUERTO MONTT	ORAL
	PROVINCIA LLANQUIHUE	PUERTO MONTT	JUZGADO DE LETRAS DEL TRABAJO DE PUERTO MONTT	LETRAS DEL TRABAJO
	PROVINCIA LLANQUIHUE	PUERTO MONTT	JUZGADO DE FAMILIA PUERTO MONTT	FAMILIA
	PROVINCIA LLANQUIHUE	CALBUCO	JUZGADO DE LETRAS Y GARANTÍA DE CALBUCO	LETRAS Y GARANTÍA
	PROVINCIA LLANQUIHUE	LOS MUERMOS	JUZGADO DE LETRAS Y GARANTÍA DE LOS MUERMOS	LETRAS Y GARANTÍA
	PROVINCIA LLANQUIHUE	MAULLÍN	JUZGADO DE LETRAS Y GARANTÍA DE MAULLÍN	LETRAS Y GARANTÍA
	PROVINCIA LLANQUIHUE	PUERTO VARAS	1º JUZGADO DE LETRAS DE PUERTO VARAS	COMPETENCIA COMÚN
	PROVINCIA LLANQUIHUE	PUERTO VARAS	JUZGADO DE GARANTÍA DE PUERTO VARAS	GARANTÍA
	PROVINCIA LLANQUIHUE	PUERTO VARAS	JUZGADO DE FAMILIA PUERTO VARAS	FAMILIA
	PROVINCIA CHILOÉ	CASTRO	JUZGADO DE LETRAS DE CASTRO	COMPETENCIA COMÚN
	PROVINCIA CHILOÉ	CASTRO	JUZGADO DE GARANTÍA DE CASTRO	GARANTÍA
	PROVINCIA CHILOÉ	CASTRO	TRIBUNAL DE JUICIO ORAL EN LO PENAL DE CASTRO	ORAL
	PROVINCIA CHILOÉ	CASTRO	JUZGADO DE LETRAS DEL TRABAJO DE CASTRO	LETRAS DEL TRABAJO
	PROVINCIA CHILOÉ	CASTRO	JUZGADO DE FAMILIA CASTRO	FAMILIA
	PROVINCIA CHILOÉ	ANCUD	JUZGADO DE LETRAS DE ANCUD	COMPETENCIA COMÚN
	PROVINCIA CHILOÉ	ANCUD	JUZGADO DE GARANTÍA DE ANCUD	GARANTÍA
	PROVINCIA CHILOÉ	ANCUD	JUZGADO DE FAMILIA ANCUD	FAMILIA
	PROVINCIA CHILOÉ	QUELLÓN	JUZGADO DE LETRAS Y GARANTÍA DE QUELLÓN	LETRAS Y GARANTÍA
	PROVINCIA CHILOÉ	QUINCHAO	JUZGADO DE LETRAS Y GARANTÍA DE QUINCHAO	LETRAS Y GARANTÍA
	PROVINCIA PALENA	CHAITÉN	JUZGADO DE LETRAS Y GARANTÍA DE CHAITÉN	LETRAS Y GARANTÍA
	PROVINCIA PALENA	HUALAIHUÉ	JUZGADO DE LETRAS Y GARANTÍA DE HUALAIHUÉ	LETRAS Y GARANTÍA
CORTE DE APELACIONES DE COYHAIQUE	PROVINCIA COYHAIQUE	COYHAIQUE	1º JUZGADO DE LETRAS DE COYHAIQUE	COMPETENCIA COMÚN
	PROVINCIA COYHAIQUE	COYHAIQUE	JUZGADO DE GARANTÍA DE COYHAIQUE	GARANTÍA
	PROVINCIA COYHAIQUE	COYHAIQUE	TRIBUNAL DE JUICIO ORAL EN LO PENAL DE COYHAIQUE	ORAL
	PROVINCIA COYHAIQUE	COYHAIQUE	JUZGADO DE LETRAS DEL TRABAJO DE COYHAIQUE	LETRAS DEL TRABAJO
	PROVINCIA COYHAIQUE	COYHAIQUE	JUZGADO DE FAMILIA COYHAIQUE	FAMILIA
	PROVINCIA AYSEN	AYSÉN	JUZGADO DE LETRAS Y GARANTÍA DE PUERTO AYSÉN	DOS JUECES
	PROVINCIA AYSEN	CISNES	JUZGADO DE LETRAS Y GARANTÍA DE PUERTO CISNES	LETRAS Y GARANTÍA
	PROVINCIA CAPITAN PRAT	COCHRANE	JUZGADO DE LETRAS Y GARANTÍA DE COCHRANE	LETRAS Y GARANTÍA
	PROVINCIA GENERAL CARRERA	CHILE CHICO	JUZGADO DE LETRAS Y GARANTÍA DE CHILE CHICO	LETRAS Y GARANTÍA
CORTE DE APELACIONES DE PUNTA ARENAS	PROVINCIA MAGALLANES	PUNTA ARENAS	1º JUZGADO DE LETRAS DE PUNTA ARENAS	COMPETENCIA COMÚN
	PROVINCIA MAGALLANES	PUNTA ARENAS	2º JUZGADO DE LETRAS DE PUNTA ARENAS	COMPETENCIA COMÚN
	PROVINCIA MAGALLANES	PUNTA ARENAS	3º JUZGADO DE LETRAS DE PUNTA ARENAS	COMPETENCIA COMÚN
	PROVINCIA MAGALLANES	PUNTA ARENAS	JUZGADO DE GARANTÍA DE PUNTA ARENAS	GARANTÍA
	PROVINCIA MAGALLANES	PUNTA ARENAS	TRIBUNAL DE JUICIO ORAL EN LO PENAL PUNTA ARENAS	ORAL
	PROVINCIA MAGALLANES	PUNTA ARENAS	JUZGADO DE LETRAS DEL TRABAJO DE PUNTA ARENAS	LETRAS DEL TRABAJO
	PROVINCIA MAGALLANES	PUNTA ARENAS	JUZGADO DE FAMILIA PUNTA ARENAS	FAMILIA
	PROVINCIA TIERRA DEL FUEGO	PORVENIR	JUZGADO DE LETRAS Y GARANTÍA DE PORVENIR	LETRAS Y GARANTÍA
	PROVINCIA ULTIMA ESPERANZA	NATALES	JUZGADO DE LETRAS Y GARANTÍA DE PUERTO NATALES	LETRAS Y GARANTÍA

Convenio de cooperación entre Servicio de Impuestos Internos y el Poder Judicial".



CAPÍTULO IV

Nuestra gestión

Corporación **Administrativa** del Poder **Judicial**

CAPÍTULO IV:

Nuestra gestión 2011

Gestión eficiente para una mejor justicia

Durante 2011, la Corporación Administrativa del Poder Judicial impulsó un importante proceso de modernización del Poder Judicial y que se tradujo en la concreción de diferentes proyectos e iniciativas que fueron llevadas adelante por los distintos departamentos.

Finanzas y Presupuesto

El departamento de Finanzas y Presupuesto se encarga de la elaboración de los presupuestos del Poder Judicial y de la CAPJ; la Administración, inversión y control de los fondos que la Ley de Presupuesto asigne; la asignación, incremento y administración de todos los recursos para obtener su rendimiento óptimo y la aprobación de los presupuestos que le presenten los tribunales a su cargo.

Durante el periodo presupuestario 2011, el Departamento de Finanzas y Presupuesto realizó una serie de proyectos, orientados a perfeccionar la gestión mediante la mejora continua de sus procesos, de manera de hacer un uso óptimo y eficiente de los recursos asignados, a través de la respectiva Ley de Presupuesto.

» Adopción de las Normas Internacionales de Contabilidad para el Sector Público

Dentro de los desafíos para 2011, este departamento estuvo a cargo de la adecuación de la información presupuestaria, patrimonial y financiera resultante, adoptando las Normas Internacionales de Contabilidad para el Sector Público (NICSP), las que se definen como un conjunto de normas de contabilidad recomendadas, que establecen requisitos para el reconocimiento, medición, presentación y revelación de hechos económicos en los Estados Financieros con propósito general.

La Contraloría General de la República instruyó efectuar una adecuación de la información resultante de las transacciones, con el objetivo de homogeneizar la estructuración de los estados financieros que constituyen la base para la determinación de la situación financiera, presupuestaria y

patrimonial de la institución, dando así inicio a un proceso de cambio de paradigma, que de acuerdo al cronograma de actividades de la Contraloría General de la República para la implementación de las normas, finalizará el año 2015 con su aplicación definitiva en las instituciones públicas.

El Departamento de Finanzas y Presupuesto en el marco de las instrucciones impartidas por la Contraloría General de la República, dispuso a partir de su estructura actual de funcionarios, un equipo técnico multidisciplinario de profesionales encargado de diseñar y supervisar el desarrollo de las herramientas que permitiesen lograr la implementación efectiva y temprana de los reportes para Estados Financieros de acuerdo a la nueva normativa.

» Plan Piloto de Cuentas Corrientes Jurisdiccionales

Con el objeto de mejorar la administración, el acceso y los niveles de información existentes para las cuentas corrientes jurisdiccionales de los Juzgados no Reformados, el Departamento de Finanzas y Presupuesto en coordinación con el Departamento de Informática, durante el mes de septiembre de 2011 dieron inicio al "Plan Piloto Sistema Informático de Cuentas Corrientes" en los Juzgados Civiles de Santiago.

Las actividades más relevantes del Plan Piloto se enfocaron en realizar capacitación y dar apoyo a los usuarios del sistema, los Señores Secretarios y Oficiales Primeros de los Juzgados Civiles; adicionalmente se trabajó en el poblamiento del sistema con la data histórica de las cuentas corrientes, con el fin de que los antecedentes con que opere el sistema sean los adecuados.

El proceso de implantación implicó el desarrollo de un exhaustivo trabajo de validación y revisión de antecedentes, así como análisis y cuadraturas respectivas de las cuentas corrientes de manera individual, con el objetivo de entregar a cada Juzgado las conciliaciones mensuales sin observaciones y dar por iniciado el trabajo autónomo de los responsables respectivos en el Sistema Informático de Cuentas Corrientes.

A partir del año 2012, y finalizadas las actividades contempladas para el Plan Piloto, se hará extensivo el proceso de implementación a los restantes tribunales y Cortes de Apelaciones del país.

» Normativa ISO 9001:2008

La Corporación Administrativa del Poder Judicial, sustentada en el Modelo de administración y gestión financiera presupuestaria del Poder Judicial de Chile, mantiene un proceso destinado a fortalecer la transparencia de sus sistemas contables y presupuestarios, validando continuamente éstos, mediante la implementación, mantención y certificación de la norma ISO 9001.

Durante abril se llevó a cabo el proceso de re-certificación, el cual finalizó en forma exitosa, con la renovación de los certificados ISO 9001:2008, para las siguientes acreditaciones: Instituto Nacional de Normalización (INN) para Chile, United Kingdom Accreditation Service (UKAS) para el Reino Unido y ANSI-ASQ National Accreditation Board (ANAB) para Estados Unidos.

Durante el año 2010 la Corporación Administrativa del Poder Judicial, inició la II Etapa del proceso de ampliación de su Sistema de Gestión de Calidad a nivel nacional, para las Administraciones Zonales y los Tribunales con Asiento de Corte del país; en este contexto, durante el mes de julio del 2011 se realizó una jornada de trabajo con los Administradores Zonales y Administradores de Tribunales que participan de este proyecto, con el propósito de definir los objetivos y la política de calidad, para la implementación de la norma ISO 9001 en los procesos contables y presupuestarios a nivel nacional.

Dentro del proceso de mejora continua y perfeccionamiento, es que durante el mes de diciembre del 2011 se llevó a cabo un proceso de capacitación para "Auditores Líderes del Sistemas de Gestión de Calidad", logrando formar y certificar a 19 funcionarios del Departamento de Finanzas y Presupuesto, curso que fue impartido por la empresa Bureau Veritas Capacitación, finalizando exitosamente con la aprobación de la totalidad de los funcionarios, siendo certificados y acreditados internacionalmente por el "International Register of Certificated Auditors (IRCA)", institución líder en el mundo como organismo de certificación de formación de Auditores Líderes y preferida su excelencia por más de 50.000 estudiantes en más de 100 países a nivel mundial.

» Mantención y Conservación de Viviendas Fiscales

Dentro de los proyectos de optimización de los recursos presupuestarios realizados, se solicitó al Ministerio de Hacienda, la incorporación –con cargo al Saldo Inicial de Caja– de recursos equivalentes a M$1.400.000.- en el ítem inversiones, con el objeto de financiar la reparación y habilitación de más de 200 casas fiscales (viviendas judiciales) existentes a nivel nacional, generando con esto un importante avance en materia de mantención y conservación de viviendas fiscales, las cuales carecían notoriamente de un proceso de mantención.

Este proyecto responde al primer paso en materia de conservación. Adicionalmente, es importante mencionar que durante el ejercicio presupuestario del año 2012, se realizarán las gestiones para dar continuidad a este importante proyecto.

Asesoría Jurídica

La Unidad de Asesoría Jurídica tiene por misión proporcionar asesoría en materias legales al Consejo Superior, Director, Departamentos y Administraciones Zonales respecto de la legalidad de los actos de la Administración que se ponen bajo su conocimiento, asegurando la calidad de la información entregada.

Durante este año, la Unidad de Asesoría Jurídica en cumplimiento de sus funciones brindó apoyo en la toma de decisiones en materias de normativa institucional y de índole administrativa interna y, en lo que respecta al apoyo operativo,

elaboró instrumentos jurídicos y asumió la defensa judicial de los intereses de la Corporación.

El desarrollo de estas funciones se concreta en los siguientes términos:

» Contratos

Durante el año 2011, esta unidad preparó 413 contratos, que abarcaron diversos rubros: prestaciones de servicios en general, de desarrollo de proyectos arquitectónicos, de construcción y habilitación de edificios para tribunales, de arriendos de inmuebles y de equipos informáticos o de telefonía celular, entre otros, y compras de bienes raíces. Este último rubro es de vital importancia para la implementación de las reformas judiciales.

» Elaboración de informes en derecho

Se emitieron 237 informes o pronunciamientos legales. En el marco de esta función se destacan, por su alcance general, los informes referidos a la conformación de sociedades que participan en procesos de licitación, la revisión de resoluciones de inicio y de adjudicación de procesos de compra a nivel nacional y regional, los informes sobre derechos y obligaciones del personal de la Corporación y del Poder Judicial, en aspectos tan variados, como la aplicación del derecho post natal parental, la procedencia del derecho a asignación profesional, la prescripción de derechos funcionarios, derechos de personal a honorarios, por citar algunos ejemplos.



Mención especial merece la elaboración del Reglamento del Personal de la Corporación Administrativa del Poder Judicial y su nuevo Reglamento Disciplinario, normativas que responden a un trascendental anhelo de los funcionarios de contar con una reglamentación clara y precisa de sus derechos y obligaciones laborales.

» Defensa Judicial

La Unidad de Asesoría Jurídica intervino en 131 juicios laborales, civiles, criminales, recursos de protección y acciones de constitucionalidad ante el Tribunal Constitucional. De ellos 89 se terminaron en el período 2011.

» Metas de Gestión Colectivas de la Unidad de Asesoría Jurídica

La Unidad de Asesoría Jurídica cumplio con el 100% de las metas asignadas para 2011, enfocadas en su mayor parte al fortalecimiento de las Administraciones Zonales. Así se trabajó en la descentralización de contratos y en la capacitación presencial en nueve Administraciones Zonales, que incluyó, en algunos casos, a los administradores de tribunales, y que se refirió a temáticas de suma relevancia para el quehacer de nuestros funcionarios, entre ellas: Subcontratación en materia laboral, Cesión de facturas, Contratos descentralizados, Términos de Referencia, Tramitación Judicial, Inmuebles Judiciales, Reglamentaciones internas y Probidad.

Desarrollo Institucional

El Departamento Desarrollo Institucional tiene como objetivo entregar asesoría técnica, en todo lo que tenga relación con proyectos de innovación y mejora continua, realizando estudios, recolectando información y analizando datos, asegurando planes de acción que permitan dar soluciones eficientes y eficaces para la gestión de tribunales. Además, es el responsable de diseñar, desarrollar, implementar y controlar proyectos de apoyo que permitan una mayor efectividad en la gestión de los mismos. Finalmente está a cargo de controlar y realizar seguimiento de los proyectos que lidere.

Asimismo, asesora técnicamente al Consejo Superior, las Unidades de Apoyo, ministros de la Corte Suprema, ministros de las Cortes de Apelaciones y jueces. Además, de asesorar técnicamente en los procesos de diseño legislativo, tanto interna como externamente, e implementar las nuevas Leyes en los ámbitos orgánicos y de procedimientos.

Este Departamento cuenta con tres subdepartamentos: Modernización, Calidad de Operación Jurisdiccional y Estudios y Estadísticas, los cuales prestan servicio en sus respectivas materias a la Corte Suprema y a todo el Poder Judicial. Asimismo, este departamento tiene supervisión directa e indirecta de los siguientes centros y unidades administrativas de apoyo a tribunales:

- Unidad Administrativa de Apoyo a los Juzgados Civiles de Santiago
- Unidad Administrativa de Apoyo a los Juzgados Civiles de San Miguel
- ·Centro de Atención de Asuntos de los Juzgados de Familia de Santiago
- Centro de Cumplimiento de los Juzgados de Familia de Santiago
- Centro de Notificaciones de Santiago
- Centro de Notificaciones de Valparaíso
- Centro de Notificaciones de Concepción
- Centro de Control de Detención del Centro de Justicia de Santiago
- Unidad Administrativa de Apoyo a los Juzgados del Crimen de Santiago
- Unidad de Protecciones de la Iltma. Corte de Apelaciones de Santiago

Durante el año 2011, este departamento trabajó en diferentes proyectos cuyos objetivos fueron mejorar el servicio que entregan los Juzgados del país a los usuarios. Como en años anteriores, trabajó en conjunto con las Comisiones de Apoyo a la Reforma de Familia y Laboral de la Corte Suprema, colaborando en las labores de jueces y administradores que forman parte de estas comisiones. A continuación se destacan las siguientes acciones emprendidas:

- **Creación y desarrollo del Centro de Extensión:** En enero de 2011, el Consejo Superior aprobó un plan de vinculación con el medio para mejorar la percepción pública del Poder Judicial. La principal iniciativa la constituye la implementación de un Centro de Extensión del Poder Judicial, el cual debe estar operativo en diciembre del año 2012. Entre las primeras actividades culturales comprendidas en el quehacer de este centro fue la exposición "El cuerpo y el espiral" del artista chileno Mario Toral, en el marco del ciclo de exhibiciones denominado "Arte en el Palacio de Tribunales".

- **Creación de Unidad de Relaciones Internacionales:** La segunda iniciativa dentro del Plan de Vinculación con el Medio está asociada a la necesidad de abordar la visión internacional del Poder Judicial. Esto a través de la creación de la Unidad de Relaciones Internacionales y cuyo objetivo fue diseñar, acordar

e implementar mecanismos de cooperación, difusión e intercambio de buenas prácticas entre el Poder Judicial.

- **Investigaciones y Estudios:** A lo largo del presente año, se realizaron diversos estudios, investigaciones y levantamiento de información y datos para el Poder Judicial. Entre estos se encuentran:
  - Indicadores Judiciales
  - Estudio Trazabilidad Causas Civiles
  - Evaluación de la Eficacia del Poder Judicial
  - Estudio de Imagen Poder Judicial y Responsabilidad Social Corporativa
  - Levantamiento sobre innovación en el Extranjero
  - Estudio sobre el perfil del juez
  - Estudio sobre el Gobierno Judicial
  - Análisis de Carta de Derechos Ciudadanos
  - Análisis documento 100 Reglas de Brasilia y su aplicación en Chile
  - Estudio de necesidad y efectividad de las notificaciones judiciales.
  - Diagnóstico del Funcionamiento de los Juzgados de Competencia Común con Dos Jueces (Bicéfalos).
  - Evaluación de protocolos, procedimientos e instrumentos aplicados por el Ministerio Público en su relación con tribunales y su impacto en la carga de trabajo.

Asimismo, se implementaron las siguientes iniciativas.

- **Sala Gesell en Juzgado de Familia de Melipilla**: Este proyecto piloto se fundamenta en el ejercicio del derecho de niños, niñas y adolescentes a ser oídos en procesos judiciales que los afectan, respetándose su intimidad y adoptándose las medidas necesarias para evitar o disminuir la victimización secundaria que puede ocasionar el sistema judicial. Esta sala está diseñada especialmente para estos propósitos, apoyada tecnológicamente con equipo de videograbación y audio, lo que permite un registro de mayor fidelidad respecto de los procesos de entrevista. Comenzó a funcionar en diciembre de 2011.

- **Programa de Perfeccionamiento en Dirección de audiencias para Jueces de Familia:** En el marco del desarrollo de un Plan de Mejoramiento de la Calidad del Servicio Judicial en materia de Familia, la Unidad de Apoyo a la Reforma de Familia de la Corte Suprema y la Corporación Administrativa del Poder Judicial desarrollaron un programa

de perfeccionamiento en dirección de audiencias para todos los jueces de Familia, con excepción de los jueces de la Región Metropolitana. Este programa fue planificado y ejecutado en conjunto con la Corporación de Asistencia Judicial Metropolitana. Su objetivo fue dotar a los Jueces de Familia a nivel nacional de herramientas útiles y prácticas en relación a litigación y gestión en sus tribunales, que les permitieran entregar un mejor servicio a usuarios.

- **Implementación de los modelos de gestión de medidas cautelares para el tratamiento de causas de Protección, Violencia Intrafamiliar e Infraccionales:** Se aprobó implementar a nivel nacional las metodologías de trabajo y protocolos de coordinación interinstitucional para la tramitación de las causas de violencia intrafamiliar, infractores de ley y protección en los Juzgados de Familia del país y crear respectivamente en los Juzgados de Familia de Antofagasta, Valparaíso y Concepción un Centro de Medidas Cautelares, de acuerdo a las características particulares de esas jurisdicciones. La ejecución de este trabajo fue entregado a la Jueza Titular del Segundo Juzgado de Familia de Santiago, Mónica Jeldres Salazar, quien durante el año 2011 ha trabajado con los Juzgados de Familia de la V Región.

- **Elaboración de herramientas para la evaluación de la implementación de los planes de trabajo en los Juzgados de Familia.** Con la revisión de los planes de Trabajo de los Juzgados de Familia del país, recibidos a principios del año 2011, se detectaron Juzgados que no estaban dando cumplimiento a lo establecido en el Acta 98-2009 o algunos que, dando cumplimiento, lo hacían en menor medida. Además, se pudo constatar que no existe unificación de criterios de los Juzgados para elaborar sus planes de trabajo. Por ello y como una herramienta de medición de contenido de los planes de trabajo se elaboró una matriz con puntaje a través de la cual



se pueden identificar los Juzgados que dan cumplimiento al Acta 98-2009. Con respecto a los Juzgados de Letras con competencia en Familia, se elaboró una encuesta a través de la cual se realizaron una serie de preguntas relacionadas con el funcionamiento del Tribunal, con el objeto de identificar los Juzgados que estaban dando cumplimiento al Acta 98.

- **Implementación de la Unidad Centralizada de Cumplimiento para los Juzgados de Familia de San Miguel:** Durante los meses de noviembre y diciembre de 2011 se reclutaron los funcionarios que integrarán la Unidad Centralizada de Cumplimiento que prestará servicios para el Primer y Segundo Juzgado de Familia de San Miguel.

- **Cierre Juzgados del Trabajo no reformados:** En la cuenta pública del Presidente de la Corte Suprema del año 2011, se manifestó la preocupación que existía por el impacto que podía provocar el cierre de los Juzgados del Trabajo durante dicho año, sin embargo, los cierres realizados se llevaron a efecto en forma satisfactoria, sin inconvenientes y en concordancia con los protocolos establecidos por las Cortes de Apelaciones respectivas. Los Juzgados que fueron cerrados y traspasadas sus causas a los respectivos continuadores legales, son los siguientes: 1°, 2°, 3°, 4°, 7°, 8° y 9° Juzgados del Trabajo Santiago, 1° y 2° Juzgado del Trabajo San Miguel, Juzgado del Trabajo La Serena, 2º Juzgado del Trabajo Valparaíso, Juzgado del Trabajo Antofagasta, 1º Juzgado del Trabajo Concepción, Juzgado del Trabajo Rancagua.

- **Revisión de Causas Deuda Presunta Previsional en Juzgados de Cobranza (DNPA):** Considerando el ingreso de un volumen importante de causas en materia de cobranza con motivo de la Deuda Presunta Previsional (DNPA) a nivel nacional, particularmente en los Juzgados de Cobranza de las ciudades asiento de Corte de Antofagasta, La Serena, Valparaíso y Concepción, se implementó una unidad centralizada dedicada a la prestación de servicios de verificación de la calidad de información enviada electrónicamente por las entidades previsionales a fin de que los juzgados procedan en forma posterior a su ingreso a tramitación.

- **Creación de la Unidad de Apoyo Administrativo para la Tramitación de Causas Laborales y de Cobranza Previsional:** Con motivo del cierre de los Juzgados del Trabajo no reformados en el mes de febrero de 2012, se creará una Unidad de Apoyo en el Juzgado de Cobranza Laboral y Previsional de Santiago, la que se encargará completamente de la labor administrativa del tribunal, dando apoyo además, a los Jueces de los Juzgados de Letras del Trabajo que conozcan causas laborales antiguas y realizará gestiones de oficio con miras a terminar juicios pendientes. De este modo la labor Jurisdiccional y la labor Administrativa quedarán separadas en el Juzgado de Cobranza Laboral y Previsional de Santiago, la primera a cargo de los Jueces del Tribunal y la segunda a cargo del Administrador del mismo.

- **Modelo de Dotación Mínima de Jueces para Juzgados de Garantía, Tribunal de Juicio Oral en lo Penal, Tribunales Laborales y Juzgados de Familia:** El estudio se avocó a elaborar y determinar un Modelo de Dotación Mínima de Jueces para los Tribunales del país, sujeto a los niveles de ingreso de causas asociados, el inventario de causas en tramitación, la disponibilidad de Jueces y la correspondiente cantidad de audiencias que se realicen (considerando a este último elemento como el principal objeto de análisis, relegando la función de despacho a los tiempos en que los Magistrados no se encuentren en audiencia).

- **Administración en Cortes de Apelaciones:** El Tribunal Pleno de la Corte Suprema designó a Administradores en comisión de servicio para las Cortes de Apelaciones de La Serena, Valparaíso, Concepción y Puerto Montt, los que se suman a los Administradores de las Cortes de Apelaciones de Santiago, San Miguel y Rancagua que ya se encontraban en funciones desde el año 2008. A partir de esta designación se ha realizado un trabajo de coordinación que ha incluido la realización de una jornada sobre Administración en Cortes de Apelaciones entre los días 12 y 16 de septiembre de 2011. Durante estas jornadas se compartieron las experiencias vividas por las Cortes de Apelaciones en plan piloto desde el año 2008, se analizaron estadísticas relevantes, se revisaron los planes de trabajo elaborados por cada administrador, y se establecieron los lineamientos y objetivos generales del proyecto.

- **Aplicación Art. 47 del Código Orgánico de Tribunales:** El Consejo

Superior aprobó la destinación de fondos permanentes para la aplicación del artículo 47 del Código Orgánico de Tribunales en 34 juzgados con competencia común. Adicionalmente, para monitorear este proyecto se aprobó un plan piloto en los Juzgados de Letras de competencia común en la jurisdicción de la Iltma. Corte de Apelaciones de Rancagua. En virtud de lo anterior, se procedió a la contratación de tres funcionarios a contrata bajo la dependencia del Departamento de Desarrollo Institucional. Estos funcionarios, si bien es cierto se desempeñan apoyando la gestión de notificaciones al interior de los Juzgados de Letras de San Vicente de Tagua Tagua, Rengo y Peralillo, al estar capacitados en todos los sistemas informáticos de tramitación de causas, pueden desempeñarse en aquellas tareas que cada magistrado determine, por lo que constituyen un apoyo efectivo a las tareas de los señalados tribunales.

- **Apoyo Visita Jurisdicción. Corte de Apelaciones de Valparaíso:** Producto de una solicitud de información de la ministro Visitadora de la Corte Suprema en esta jurisdicción, se han realizado una serie de actividades de apoyo a la visita. Para estos efectos se elaboraron fichas que contienen información relevante sobre los Informes de ministros Visitadores de la Corte Suprema de la jurisdicción en los tres años inmediatamente anteriores e Informes de ministros Visitadores de la Corte de Apelaciones respectiva y se elaboró un compendio estadístico, con datos extraídos desde los sistemas informáticos de tramitación de causas, como el ingreso de causas, término de causas por tipo, audiencias programadas, duración de audiencias, plazos de programación, tiempos asociados a resolución de escritos, tiempos asociados a la resolución de exhortos, tiempos de tramitación de causas, plazos de dictación de sentencias, entre otros. Respecto de los juzgados no reformados, se realizó un análisis del inventario de causas en tramitación, las causas en Estado de Fallo y aquellas con término probatorio vencido.

- **Apoyo a ministros de Corte de Apelaciones por causas de DDHH:** Durante diciembre se llevó a cabo un proyecto de apoyo a los ministros que tramitan causas de víctimas de delitos contra los Derechos Humanos, consistente en la asignación de un abogado y dos administrativos, quienes digitalizaron los expedientes y los ingresaron al respectivo sistema informático, y disponer de la información en línea del proceso y de todas las causas de DD.HH. del país.

- **Implementación de Unidades de Apoyo Administrativo para los Juzgados Civiles de San Miguel y Rancagua:** Dando inicio a la implementación de las Unidades de Apoyo Administrativo a los Juzgados Civiles del país, durante

el año 2011 se acordó con las Cortes de Apelaciones de San Miguel y de Rancagua dar curso a esta iniciativa de acuerdo a los recursos financieros disponibles.

- **Unidad de cumplimiento de los juzgados de garantía:** Se elaboró un proyecto de diseño e implementación de modelos de gestión para el cumplimiento de resoluciones judiciales en los juzgados de garantía del país, el cual comenzó a aplicarse a modo de experiencia piloto en los Juzgados de Garantía de La Serena, Coquimbo y Ovalle. También se dispuso un levantamiento de la situación de todos los juzgados del sistema penal del país.

Recursos Humanos

El Departamento de Recursos Humanos es el encargado de proponer el diseño organizacional para tribunales y unidades de la Corporación Administrativa del Poder Judicial; administrar los procesos de selección del personal; formar el escalafón general de antigüedad; ejecutar los procesos de remuneraciones; velar por el cumplimiento de las políticas y procedimientos de personal; planificar y controlar las acciones en materia de prevención de riesgos y salud ocupacional; y organizar y ejecutar la capacitación y el desarrollo de los funcionarios.

Este departamento cuenta con seis subdepartamentos: Remuneraciones, Personal, Registro, Reclutamiento y Selección, Desarrollo Organizacional y Salud Ocupacional.

Durante este período, esta área ha orientado sus esfuerzos en la implementación de políticas que resalten el valor de las personas y promuevan un mejor ambiente de trabajo.

» Diseño Organizacional y definición de modelo de competencias

Durante los últimos años la Corporación Administrativa ha hecho esfuerzos por actualizar las descripciones y perfiles de cargo de todos los funcionarios y jueces de las distintas Cortes y juzgados del país y elaborar un modelo de competencias moderno y específico para el Poder Judicial. En dicha labor ha contado con

el valioso apoyo de las Asociaciones Gremiales del Poder Judicial.

En la misma línea se actualizaron las descripciones de cargos de la Corporación Administrativa identificándose los perfiles, las competencias y mallas de capacitación para cada uno. Con esta base se estructurarán planes de desarrollo y ofertas de capacitación específicas para los distintos cargos del Poder Judicial y de la Corporación Administrativa, avanzando así en el desarrollo de las competencias y habilidades para cada cargo.

» Política y Procedimiento de Reclutamiento y Selección

Durante el año 2011 el Departamento de Recursos Humanos trabajó en el diseño de una nueva Política y Procedimientos de Reclutamiento y Selección, que permitiera incentivar el desarrollo del personal interno del Poder Judicial y de la Corporación Administrativa.

La nueva Política de Reclutamiento y Selección fue aprobada en mayo de 2011 por el Pleno de la Excma. Corte Suprema; para la implementación de los nuevos criterios en agosto de ese año el Consejo Superior aprobó los procedimientos aplicables en el marco de la nueva política.

La nueva modalidad entró en vigencia en septiembre de 2011 y es aplicable a todos los tribunales del país, asegurando la transparencia y acceso a los concursos del Poder Judicial.

A partir de enero de 2011 se hicieron aplicables a los cargos del Escalafón de Empleados de los tribunales no reformados los requisitos de estudios exigidos en tribunales reformados, por lo tanto a partir de esa fecha se unificaron los requisitos de estudio para todos los tribunales del país.

» Reglamento de Personal de la Corporación Administrativa

El Consejo Superior aprobó el Reglamento General aplicable al personal de la Corporación Administrativa, que establece normas que regulan los deberes, derechos, obligaciones, prohibiciones y probidad del personal de la institución, así como procesos de ingreso, de evaluación del desempeño, de investigación disciplinaria y de desvinculación.

» Nuevo Reglamento de Investigación Disciplinaria para la Corporación Administrativa

Se aprobó el Reglamento de Investigación Disciplinaria aplicable en la Corporación Administrativa, que introduce principios rectores y establece el procedimiento formal para conducir la investigación, como, también, incorpora un capítulo relativo a las sanciones aplicables según la naturaleza de las faltas.

» Diseño de Herramienta de Medición de clima laboral

En el marco de la planificación estratégica del 2011-2015 del Poder Judicial, se definió como uno de los pilares de la visión y la misión de nuestra organización a las personas. Dentro de dicho ámbito, se establece como un objetivo estratégico el mejoramiento del Clima y el bienestar interno de la institución. De modo de abordar lo anterior, se realiza un plan de acción organizacional en dicha área específica, el cual establece intervenciones de dos tipos: enfocadas en estructuras y procesos, y enfocadas en las personas.

Desde el año 2010 el Departamento de Recursos Humanos viene impulsando acciones para generar en el Poder Judicial y la Corporación Administrativa un clima organizacional acorde a las necesidades de ambos servicios y sano para nuestros funcionarios.

Para ello, se contrató al Instituto de Sociología de la Universidad Católica de Chile (ISUC), quien desarrolló una herramienta metodológica para medir el clima en el Poder Judicial y la Corporación Administrativa. Con los resultados obtenidos se diseñó una Política y un Plan de Intervención que comenzará a implementarse durante el 2012. Ambos documentos fueron aprobados por el Pleno de la Corte Suprema.

La Política establece lineamientos, derechos y deberes en base a normas de comportamiento fundadas en seis principios transversales: principio de no discriminación; principio de respeto; principio de probidad; principio de transparencia; principio de no acoso; principio de responsabilidad y cuidado mutuo.

El Plan de Intervención define las áreas que se trabajarán para implementar acciones de mejora, entre ellas destacan: liderazgo, retroalimentación, reconocimiento, clima en tribunales, entre otros.



» Implementación de Modelo de Gestión para Comités Paritarios de las Cortes:

En el marco de la Meta de Gestión Institucional para el Poder Judicial, área prevención de riegos, se consideró para los Comités Paritarios de cada jurisdicción la ejecución de un plan de acción a tres años, tendiente al mejoramiento de la higiene y seguridad de los tribunales del país. Para ello, se han considerado las siguientes áreas de mejoramiento:

a) Accidentalidad
b) Autocuidado en el Trabajo
c) Condiciones Físicas de Tribunales
d) Capacitación
e) Reforzamiento a la gestión de los Comités Paritarios

» Sistema Informático de Recursos Humanos

Durante el 2011 se trabajó intensamente en el diseño y definiciones de lo que será el nuevo Sistema Informático de Recursos Humanos que comenzará a operar durante el presente año. El nuevo Sistema permitirá mejorar la tecnología aplicada a los procesos propios del área, además de otorgar acceso a los funcionarios para consultar sus datos personales sobre feriados, permisos, liquidación de sueldo, entre otras. Además, permitirá a las jefaturas de los tribunales y de la Corporación acceder a información acerca del personal de su unidad.

» Capacitación en Sistemas Informáticos de Tribunales

Se continuó con la capacitación en sistemas informáticos de tribunales, con el objetivo de que cada vez más funcionarios puedan operar de forma eficiente el sistema propio del tribunal en el que se desempeñan.

En este período se realzaron capacitaciones en Sistema de Contabilidad Gubernamental CGU para todos los tribunales, sistema Informático SITFA para Tribunales de Familia, Sistema SIAGJ para Tribunales Orales y de Garantía SITCO y SITLA para Tribunales de Cobranza y Laboral y sistema Informático SITCI para Tribunales Civiles y de Letras con tramitación en lo Civil, además, se realizaron capacitaciones a monitores para

dicho sistema. En cifras, se capacitaron 1.318 personas, involucrando un total de 46.740 horas hombre de capacitación.

» Becas de Postgrados

Durante el período 2011, al igual que en períodos anteriores, se llevó a cabo el programa de Becas de Postgrados, destinado a financiar total o parcialmente estudios de postgrado a funcionarios del Poder Judicial y la Corporación Administrativa, para este concurso, se extendió el universo de beneficiarios incorporando, al Escalafón de Empleados del Poder Judicial, además de los funcionarios del Escalafón Primario del Poder Judicial y a Jefes y Profesionales de la Corporación Administrativa, Consejeros Técnicos y a la Tercera Serie del Escalafón Secundario que podían acceder a estas becas. En dichos concursos se beneficiaron 74 personas, entregándose un monto que bordea los 88 millones de pesos aproximadamente.

» Capacitación de la Corporación Administrativa

Se elaboró y ejecutó el plan de capacitación técnica de la Corporación, en la que se realizaron a 604 inscripciones de participantes; en estas se invirtieron 8.114 horas hombre. En este periodo, las acciones del Plan de Capacitación se centraron en desarrollar y fortalecer las áreas técnicas del conocimiento de los funcionarios de la Corporación. A estas se sumaron actividades fuera del Plan surgidas en el transcurso del año que fueron realizadas y acogidas por la administración. En el desarrollo de estas actividades de capacitación se realizaron 14 actividades que involucraron 13.558 horas hombre de capacitación.

Planificación y Gestión

El departamento de Planificación y Gestión de la Corporación Administrativa del Poder Judicial se encarga de planificar y coordinar la labor del Poder Judicial y de la Corporación Administrativa del Poder Judicial.

Durante este período, consolidó un plan estratégico del Poder Judicial para el período 2011-2015, definiendo y comunicando la misión y valores del Poder Judicial y de la Corporación Administrativa del Poder Judicial. Para aplicar esta misión se definieron objetivos estratégicos y proyectos con diferente extensión de tiempo para su concreción.

Una meta concreta del Plan Estratégico del Poder Judicial se presentó, a través del proceso de formulación de las metas de gestión para el año 2012. Este hecho permitió que toda la comunidad del Poder Judicial conozca y descubra el Plan Estratégico como una herramienta aplicable,

haciendo énfasis en las áreas de gestión, comunicación y desarrollo de personas, mejorando la eficiencia, transparencia y orientación al usuario.

» Programa de fortalecimiento de la capacidad institucional del Poder Judicial (BID)

El 2011 se puso en marcha el programa de fortalecimiento de la capacidad institucional del Poder Judicial (BID), que pretende desarrollar políticas judiciales de mediano y largo plazo, que permitan enfrentar mejor sus desafíos, así como la implementación de las reformas que se vienen introduciendo en el sector justicia. El periodo de ejecución se calcula en cuatro años.

Esta iniciativa nace gracias a los recursos facilitados por el Banco Interamericano de Desarrollo, (BID). La operación es por un monto estimado equivalente de US$6.400.000, de los cuales el 80% (es decir el equivalente de US$5.120.000) es financiado por el Banco Interamericano de Desarrollo, bajo la modalidad de préstamo de inversión; y el 20% restante, es decir el equivalente de US$1.280.000, es financiado con recursos de contrapartida local.

» Primer Seminario Internacional sobre Carrera Judicial

En noviembre se realizó el Primer Seminario Internacional sobre Carrera Judicial y Funcionaria, en el Auditorium del Centro de Justicia, con la participación de representantes de todos los estamentos del país. Asistieron 122 personas y 15 expositores, de los cuales tres correspondían a destacados profesionales extranjeros. Se realizaron tres llamados a manifestar interés para el mismo número de consultorías, las que fueron adjudicadas en el año 2011 e iniciaron su etapa de ejecución en el 2012.

» Programa de Fortalecimiento de la Transparencia y Rendición de Cuentas del Poder Judicial (Banco Mundial)

Este programa tiene por finalidad fortalecer la capacidad de la Corte Suprema y en particular su área de comunicaciones, para diseñar e implementar un programa de gestión y comunicaciones, basado en los principios y buenas prácticas en materias de transparencia y rendición de cuentas del Poder Judicial, permitiendo a la institución acercarse a sus usuarios y ciudadanía en general.

La operación es de un monto equivalente de US$488.400 y su periodo de ejecución se estima en 2 años. Durante el año 2011 se efectuó el Primer Seminario de Transparencia y Rendición de Cuentas Nacional.

» Programas de difusión del plan estratégico

A fines de 2011 y comienzos de 2012, por acuerdo del Consejo Superior de la CAPJ se efectuó una potente campaña de difusión al interior del Poder Judicial para dar a conocer el Plan estratégico, el Programa de fortalecimiento institucional BID y Programa de Fortalecimiento de la Transparencia y Rendición de Cuenta del Poder Judicial – Banco Mundial.

Este plan de difusión abarcó las 17 jurisdicciones del país, presentando los contenidos, resultados esperados y principales actividades realizadas a la fecha, convocando a funcionarios de las Cortes de Apelaciones, Consejeros de los Consejos de Coordinación Zonal, a integrantes de Tribunales y a integrantes de la CAPJ, y logró una audiencia estimada de 5% de los funcionarios del Poder Judicial.

» Consejos de Coordinación Zonal y propuestas de mejoras

Durante el año 2011 y considerando la rotación que afectó a los Consejos de Coordinación Zonal, que se repite cada dos años, se efectuaron dos encuentros nacionales: el primero, realizado en el mes de marzo y que tuvo como eje central capacitarlos en el rol, mecánica de funcionamiento, atribuciones, limitaciones y responsabilidades que competen a los Consejos como instancias de decisión y participación; y el segundo, en el mes de noviembre, donde se entregaron aplicaciones y herramientas administrativas y tecnológicas modernas para el eficiente desarrollo de su labor.

Por su parte, la descentralización de decisiones en materias de adquisiciones y mantenimiento, y recursos humanos, debidamente normadas, del H. Consejo Superior de la CAPJ en los Consejos de Coordinación Zonal ha seguido su normal funcionamiento durante el año 2011, incorporándose iniciativas fundamentales en cuanto a fomentar la transparencia de sus decisiones, implementar herramientas tecnológicas para el seguimiento de las metas de gestión de sus tribunales y determinación de cargas de trabajo, y fundamentalmente para asegurar la justa participación de los diferentes escalafones y tribunales que hoy existen en el Poder Judicial. Dichas iniciativas hoy se encuentran en fase de implementación.

» Tribunales Tributarios y Aduaneros

El Departamento de Planificación en representación del Presidente de la Corte Suprema, participó con derecho a voz y voto en las resoluciones de la Comisión Interinstitucional en el proceso de formulación de las metas de gestión para el año 2012 de los Tribunales Tributarios y Aduaneros, y del Programa Marco que define los objetivos centrales sobre los cuales estos tribunales serán evaluados.

Contraloría Interna

» Auditorías

Durante el año 2011, la Contraloría Interna realizó un total de 79 auditorías, las que fueron

practicadas a Departamentos de la Corporación, Administraciones Zonales y Tribunales del país: Juzgados de Garantía, Tribunales de Juicio Oral en lo Penal, Juzgados de Familia, Juzgados de Letras del Trabajo, Juzgados de Cobranza Laboral y Previsional y Juzgado Civil, como se describe a continuación:

Auditorías	2010	2011
Departamentos Corporación	9	4
Administraciones Zonales	8	9
Tribunales (Total)	60	66
Juzgado de Garantía	27	28
Tribunal de Juicio Oral en lo Penal	5	13
Juzgado de Familia	18	18
Juzgado de Letras del Trabajo	9	5
Juzgado de Cobranza Laboral y Previsional	1	1
Juzgado Civil	-	1

» Seguimientos

En cuanto a materia de seguimientos de auditoría, se emitió un total de 70 informes, practicados a Departamentos de la Corporación, Administraciones Zonales y Tribunales del país: Juzgados de Garantía, Tribunales de Juicio Oral en lo Penal, Juzgados de Familia, Juzgados de Letras del Trabajo y Juzgados de Cobranza Laboral y Previsional, como se describe a continuación:

Seguimientos	2010	2011
Subprocesos Corporación	8	7
Administraciones Zonales	5	8
Tribunales (Total)	60	55
Juzgado de Garantía	26	23
Tribunal de Juicio Oral en lo Penal	5	12
Juzgado de Familia	18	17
Juzgado de Letras del Trabajo	10	2
Juzgado de Cobranza Laboral y Previsional	1	1

Infraestructura

Durante este ejercicio, el Departamento de Infraestructura realizó un completo plan de intervenciones y mejoras en las Cortes de Apelaciones y los diversos juzgados y tribunales del país, tanto a nivel de mejora de los actuales inmuebles como el mejoramiento y la reposición de estos edificios.

De esta manera, durante el año 2011, se procedió con el término de las obras de mejoramiento del edificio de la Corte de Apelaciones de Rancagua, a través de las obras de remodelación contempladas en su tercera etapa. El inmueble fue completamente remodelado a través de la intervención de una superficie total de 3.830 m2.

Asimismo, durante ese año, se dio inicio a las obras de remodelación contempladas en la segunda etapa del proyecto de mejoramiento del Edificio de la Corte de Apelaciones de Valparaíso, las cuales contemplan la intervención del primer piso, correspondientes a las zonas de acceso y atención de público.

» Nuevos proyectos de inversión

De igual manera, a través de la reposición de infraestructura, se ha sostenido un permanente avance en cuanto a la edificación de nuevos tribunales, entre los cuales se contempló la entrega e inauguración de distintos Juzgados que han sido gestionados por esta Unidad.

De esta forma, se procedió a la entrega de los inmuebles definitivos destinados a la Reforma Procesal Penal en Arica, Concepción y San Vicente de Tagua Tagua, contemplando en total la construcción de cerca de 12.000 metros cuadrados.

Asimismo, la Corporación Administrativa del Poder Judicial, actuando como unidad técnica encargada de la gestión de las obras, ha entregado a uso durante el 2011 el Juzgado de Letras y Garantía de Puerto Natales y se ha dado inicio a las labores de construcción del Centro Judicial de Punta Arenas, conjunto que comprende la integración de los Juzgados de la Reforma Procesal Penal, Familia y Letras de la ciudad, con una superficie aproximada de 5.500 metros cuadrados.



En otro ámbito laboral, durante el año 2011 se procedió a la adquisición de siete nuevos inmuebles definitivos destinados a Juzgados de Familia, con una inversión de M$11.189.822 correspondientes a una superficie total de aproximadamente 8 mil metros cuadrados. Dichos inmuebles corresponden a las localidades de Angol, La Ligua, Rengo, Villa Alemana, Parral, Ovalle y Quilpué.

» Reparaciones y habilitaciones de tribunales

En el marco de la entrega de infraestructura asociada a habilitaciones, durante el pasado período 2011 se dio término a las obras de reparación del edificio de la Corte y Juzgados de Talca, el cual se vio seriamente afectado por el terremoto del año 2010, cuyos trabajos comprometieron recursos por M$1.709.949.

La gestión de reparación de las instalaciones ejecutadas inicialmente por el Ministerio de Obras públicas fue abordada íntegramente por la Corporación como unidad técnica.

» Nuevos centros judiciales

Como parte de una política integral destinada a la optimización de sus instalaciones judiciales, durante el año 2011 se dio inicio a la ejecución del programa de inversión destinado a Centros Judiciales, los cuales contemplan la instalación en un mismo conjunto de diversos edificios de tribunales.

Durante este año, se procedió a la adquisición de los terrenos correspondientes a los centros de Viña del Mar y Antofagasta y se prevé que para el año 2012 se avance fuertemente en esta estrategia, teniendo en carpeta proyectos para más de una decena de localidades.

» Planes pilotos

Durante el 2011, se dio inicio exitosamente a la puesta en marcha de un plan piloto correspondiente a la habilitación de Salas Gesell, para lo cual se implementó en el Juzgado de Familia de Melipilla, dependencias especialmente adecuadas para el funcionamiento de estas labores jurisdiccionales complementarias.

De igual manera, durante ese año el Consejo Superior aprobó la puesta en marcha de un plan destinado a la implementación de edificios de tribunales sustentables, para lo cual se efectuará una prueba piloto en la ciudad de Arica.

Cabe consignar, a modo de resumen, que el Poder Judicial durante el año 2011, ha puesto a disposición de la comunidad 11 nuevos inmuebles para el funcionamiento de tribunales, los cuales consideran más de 20.276 metros cuadrados construidos, con una inversión aproximada de más de M$ 18.311.989.

Informática y Computación

Durante el año 2011, el Departamento de Informática y Computación implementó diferentes sistemas informáticos de tramitación de causas, en su versión de carpeta digital, para los tribunales civiles, juzgados de letras especializados en materia civil y juzgados de letras con más de una competencia, lo que significó capacitar a 2.779 funcionarios de tribunales y brindar un soporte durante la puesta en marcha de los sistemas y adicionalmente como una medida de reforzamiento se realizaron 128 videoconferencias con tribunales para responder consultas y apoyar en el uso de los sistemas informáticos.

» Implementación de Sistema de Tramitación de la Corte Suprema

Comenzado este año 2012, se implementó el nuevo Sistema de Tramitación Judicial en la Corte Suprema, sistema que opera en una moderna plataforma informática y que dispone de interconexión en línea con tribunales de primera instancia y Cortes de Apelaciones. Esta aplicación utiliza el procesador de documentos Word, lo que permite conformar un expediente digital, anexando documentos escaneados en diferentes formatos a la causa, y dispone de información de gestión

» Uso de Código de Barra para Expedientes

Para aquellos tribunales que por su naturaleza procesal, todavía actúan con un expediente físico y, al mismo tiempo, registran (los movimientos) en un sistema digital los trámites de una causa, se creó una nueva funcionalidad que permite registrar el movimiento del expediente al interior del tribunal, gracias a la utilización de un código de barras.

Esta modalidad identifica el expediente físico y lo integra con su versión virtual, facilitando el control y la gestión logística de sus movimientos. También ayuda a elaborar el inventario de causas con que cuenta un tribunal, en un tiempo considerablemente menor en comparación con esta función cumplida manualmente. Partió en el 2010 como un proyecto piloto en la Corte de Apelaciones de Santiago y actualmente está en uso en la Corte Suprema, Corte de Apelaciones de San Miguel y en once tribunales civiles de la misma jurisdicción y se está ejecutando un plan de implantación en el resto de las Cortes de Apelaciones y tribunales civiles del país.

» Interconexiones

Con el propósito de mejorar los tiempos de respuestas, de hacer los procesos más eficientes, es que se han implementado diversas interconexiones con organismos relacionados como ha sido el sistema de tramitación de causas para los Juzgados de cobranza laboral y previsional con los sistemas de la Tesorería General de la República, de la DNP para el caso de las causas de las AFP, con el INP.

» Biblioteca Virtual

En el año 2011 se digitalizaron alrededor de 2.000 libros de la biblioteca de la Corte Suprema, quedando disponibles para el uso interno del Poder Judicial en formato digital. Además, se realizó la compra de dos robots escáner de última generación con capacidad de escaneo de 3.000 hojas por hora (en condiciones ideales). Estos están destinados a digitalizar inicialmente los 13.000 libros/tesis que se encuentran en la Biblioteca de la Corte Suprema, juntos con apoyar las labores de digitalización del Centro Documental.

» Sistema de Oficina de Partes – Docflow

Se adquirió e implementó una nueva herramienta computacional para la gestión y tramitación fluida de la correspondencia interna y externa de la CAPJ y el Poder Judicial. Esta actualmente se encuentra implementada en la Administración Zonal de Rancagua y en el nivel central de la Corporación Administrativa. Durante el año 2012 se espera extender a todas las administraciones zonales y en una próxima etapa a todos los juzgados del país. Con este proyecto se eliminaría el flujo de correspondencia por papel casi en su totalidad dentro de la organización.

» Fortalecimiento del sitio web institucional

Este trabajo consolidó la serie de logros en el terreno de la transparencia que ha obtenido el Poder Judicial en el ejercicio de sus potestades jurisdiccionales y administrativas. En abril del año 2010, la institución estrenó el nuevo diseño y funcionalidades de su página web, cuyo objetivo fue mejorar su presentación y poner a disposición de la comunidad la mayor cantidad de información posible, salvo aquella cuya entrega está limitada legalmente.

El portal contiene, entre muchas otras materias, las declaraciones de patrimonio e intereses de los jueces, secretarios y auxiliares de la administración de justicia del país –hasta entonces sólo existía información de los ministros de la Corte Suprema y las Cortes de Apelaciones– y se incorporaron los informes que emiten los ministros en distintas materias.

Además, cuenta con un sistema de búsqueda de autos acordados de la Corte Suprema. Un tercer aspecto potenciado fue el sistema de búsqueda de información de los tribunales del país y el sistema de búsqueda en la tramitación correspondiente a las cortes de apelaciones y a la Corte Suprema. Un cuarto tema es la publicación de un buscador de jurisprudencia de la Corte Suprema y el mejoramiento de la información.

» Uso de videoconferencia corporativa

Como una forma de hacer más eficiente el uso de los recursos y mejorar la comunicación interna en este periodo se adquirieron dos equipos de videoconferencia, dando énfasis en el uso para reuniones de coordinación al interior del Poder Judicial y la Corporación Administrativa, como para reuniones interinstitucionales e internacionales como el caso del Banco Mundial, Banco Interamericano del Desarrollo (BID), Cumbres iberoamericanas, etc.

Esta herramienta tecnológica ha sido de gran ayuda en el reforzamiento de las capacitaciones para el uso de los sistemas informáticos. Sólo en el último año se han realizado 128 videoconferencias con tribunales del país.

» Software reconocedor de voz

Se adquirió licenciamiento para el uso de un software de reconocimiento de voz de clase mundial para tribunales del país, el cual permite, previo un entrenamiento, el reconocimiento de los patrones de voz de una persona con lo cual se reducirá el tiempo dedicado a digitar y transcribir por parte de jueces y funcionarios judiciales; este proyecto considera una etapa de capacitación a jueces e instalación del software y posterior evaluación y soporte.

» Mejoramiento plataforma computacional

En la plataforma computacional del Poder Judicial se efectuaron las siguientes actividades de mejoramiento:

- Implementación de enlaces de datos en todos los Juzgados no reformados del país, permitiendo el acceso de éstos a las aplicaciones corporativas, completando con esto una red corporativa para todos los tribunales.

- Instalación de 1.367 computadores y 719 impresoras, en modalidad de arriendo, en los juzgados no reformados del país.

- Adquisición de Equipamiento computacional para el Data Center del Poder Judicial, lo que ha permitido alcanzar altos estándares de operación, seguridad y disponibilidad de los servicios Informáticos.

- Renovación y modernización tecnológica de 114 centrales telefónicas en los tribunales del país.

- Adquisición de equipamiento computacional para tribunales, tales como escáner, discos duros externos, impresoras, lector de códigos de barra, impresora de timbre, etc.

Hechos relevantes de 2011

Durante 2011, el Poder Judicial, con el apoyo de la Corporación Administrativa del Poder Judicial (CAPJ), desarrolló una serie de iniciativas destinadas a mejorar la gestión de los tribunales del país y darle difusión a diferentes actividades orientadas a dar a conocer su quehacer y acercar la judicatura a la comunidad. A continuación, un resumen de los hechos más relevantes.

Avances de gestión

» Cuenta pública del Presidente de la Corte Suprema, Milton Juica

El presidente de la Corte Suprema, Milton Juica, presentó su cuenta pública anual del Poder Judicial, del ejercicio 2011, en una ceremonia que contó con la asistencia de las más altas autoridades vinculadas al sistema de justicia chileno y que, por primera vez, se transmitió en vivo a través de la página web de esta institución.

» Programas de Fortalecimiento del Banco Interamericano de Desarrollo (BID)

El presidente de la Corte Suprema, Milton Juica, y la representante del Banco Interamericano de Desarrollo (BID), María Uribe Sánchez, encabezaron la ceremonia de lanzamiento del programa de fortalecimiento institucional.

Este préstamo, que alcanza un monto total de US $6,4 millones, busca perfeccionar el desarrollo institucional del Poder Judicial, mejorar la gestión de los recursos humanos y de la gestión jurisdiccional.

Este proyecto tiene un plazo de ejecución de cuatro años y busca mejorar la capacidad del Poder Judicial para enfrentar sus desafíos en materia de desarrollo institucional, manejo de personal y gestión jurisdiccional; elevar la confianza de los usuarios en la aplicación transparente y justa de las leyes; y reducir la tasa de error en la tramitación de las causas.

» Plan estratégico del Poder Judicial 2011-2015

El presidente de la Corte Suprema, Milton Juica, presentó el Plan Estratégico Integrado del Poder Judicial para el período 2011-2015 y que define que los focos principales están puestos en mejorar la calidad de la justicia y la atención a los usuarios.

Esta fue la primera vez que la administración de justicia chilena elabora un plan maestro con el propósito de desarrollar sus proyectos de modernización, con una visión de futuro que identifica sus desafíos, reúne sus aspiraciones y establece las orientaciones para entregar una justicia de calidad a las personas.

» Transparencia y rendición de cuentas

A dos años de la implementación de las normas de la Ley de Transparencia, y como una forma de

debatir sobre temas que resultan fundamentales en la sociedad, la Corte Suprema organizó una jornada de reflexión sobre: "Transparencia y la rendición de cuentas en el Poder Judicial".

El seminario, que se desarrolla como parte del Convenio de Cooperación firmado por el Poder Judicial y el Banco Mundial, permitió intercambiar puntos de vista y opiniones sobre diversos temas relacionados con la transparencia, la protección de datos privados y la relación de los medios de comunicación en los casos judiciales de relevancia pública.

Infraestructura

» Nuevo Centro de Justicia de Santiago

El presidente de la Corte Suprema, Milton Juica, acompañado por ministros y directivos de la Corporación Administrativa del Poder Judicial (CAPJ), recibió la totalidad de las obras del nuevo Centro de Justicia de Santiago.

Este nuevo edificio judicial es uno de los edificios de justicia más importantes del país y cuenta con una superficie construida de 78 mil metros cuadrados, y consta de seis edificios, dos de ellos destinados a tribunales de Juicio Oral en lo Penal, de 9 pisos cada uno. Las otras cuatro torres tienen 10 pisos cada una y son utilizadas por los juzgados de Garantía. En total, el recinto cuenta con 202 salas de audiencias, despachos y espacios comunes para albergar una dotación aproximada de 200 jueces y 779 funcionarios.

» Se inauguraron once nuevos tribunales

Durante 2011, la Corporación Administrativa del Poder Judicial (CAPJ) llevó adelante un potente programa de inauguraciones y mejoramiento de obras judiciales que incluyó la entrega de once nuevos inmuebles para el funcionamiento de tribunales, los cuales consideran más de 20.276 metros cuadrados construidos, con una inversión aproximada de más de M$ 18.311.989.

» Nueva Corte de Apelaciones de Rancagua y nuevos tribunales

Durante este periodo, se entregó el edificio de la Corte de Apelaciones de Rancagua; se iniciaron las obras de remodelación de la Corte

de Apelaciones de Valparaíso y se concluyó la reparación del edificio de la Corte y Juzgados de Talca (enero-diciembre).

Asimismo, se ejecutó la entrega de tribunales destinados a la Reforma Procesal Penal en las ciudades de Arica, Concepción y San Vicente de Tagua Tagua y del nuevo Juzgado de Letras y Garantía de Puerto Natales. Además, se iniciaron las obras de construcción del nuevo Centro Judicial de Punta Arenas y se adquirieron siete nuevos inmuebles para la instalación de los Juzgados de Familia en las localidades de Angol, La Ligua, Rengo, Villa Alemana, Parral, Ovalle y Quilpué.

» Nuevos proyecto: salas Gesell y tribunal sustentable

Durante el 2011, se inició el plan piloto para la habilitación de Salas Gesell. Este proyecto

piloto que se encuentra implementado en el Juzgado de Familia de Melipilla, se fundamenta en el ejercicio del derecho de niños, niñas y adolescentes a ser oídos en procesos judiciales, respetándose su intimidad y adoptándose las medidas necesarias para evitar o disminuir la victimización secundaria que puede ocasionar el sistema judicial.

Esta sala está diseñada especialmente para estos propósitos y se encuentra apoyada tecnológicamente con equipo de videograbación y audio, lo que permite un registro de mayor fidelidad respecto de los procesos de entrevista.

Este año se aprobó también la puesta en marcha de un plan destinado a la implementación de edificios de tribunales sustentables, para lo cual se efectuará una prueba piloto en la ciudad de Arica.

Seminarios, congresos y jornadas

» Jornadas de reflexión del Poder Judicial

Con la presencia del presidente de la Corte Suprema, Milton Juica, y de los 20 ministros que componen el máximo tribunal, se realizó la "XIV Jornada de Reflexión de la Corte Suprema" en la ciudad de Concepción.

En la cita anual, los ministros del máximo tribunal discutieron diversas materias relacionadas con los lineamientos estratégicos de la Corte Suprema y las políticas jurisdiccionales para los próximos años. Además, recibieron los aportes de las organizaciones gremiales ligadas al Poder Judicial y representantes del Colegio de Abogados y del mundo universitario.

» Foro Judicial reunió a ministros, jueces y académicos

Con la asistencia de ministros, jueces y destacados académicos de la comunidad jurídica nacional se realizó el Foro Judicial sobre aspectos organizacionales de la judicatura. Este encuentro, organizado conjuntamente por la Asociación Nacional de Magistrados de Chile y el Instituto de Estudios Judiciales, contó con la exposición de los directores de dichas entidades, Leopoldo Llanos y Haroldo Brito, respectivamente; además de la magistrada María Francisca Zapata y los conferencistas internacionales, Alberto Binder y Lisa Hilbnik.

Esta actividad buscó establecer algunos consensos básicos en materias de modernización de la judicatura, proveer a jueces y juezas de herramientas conceptuales que aseguren una participación eficiente y espacios de debate público.

» Jueces se reúnen en congreso para debatir sobre la justicia del futuro

El primer Congreso "Una propuesta de justicia para el siglo XXI", destinado a debatir sobre la justicia del siglo XXI se realizó en el auditorio del Centro de Justicia de Santiago, donde se discutieron, a través de foros y paneles, diferentes temas relacionados al quehacer judicial.

El congreso se inició con las palabras del Ministro de la Corte Suprema y Presidente del Instituto de Estudios Judiciales, Haroldo Brito, y una clase magistral realizada por Fernando Atria, doctor en derecho de la Universidad de Edimburgo.

Este congreso contó con el auspicio de la Asociación Nacional de Magistrados, la Editorial

Jurídica de Chile, Microiuris y la Universidad Central; y el patrocinio de la Corte Suprema, Ministerio Público, Defensoría Penal Pública, CEJA y el Instituto Nacional de Derechos Humanos, entre otros.

» Seminario "Transparencia y rendición de cuentas en el Poder Judicial"

Como una forma de promover estos principios, el Poder Judicial realizó el seminario "Transparencia y Rendición de Cuentas en el Poder Judicial" que se enmarca en el Programa del mismo nombre que se viene desarrollando con el Banco Mundial, junto a otros cuatro países de la región.

Este encuentro realizado en el Aula Magna de la Universidad Católica, reunió a aproximadamente 200 personas y contó con la presencia del presidente de la Corte Suprema, Milton Juica Arancibia, y altas autoridades y especialistas. En la oportunidad se dio cuenta de la serie de políticas de transparencia y rendición de cuentas adoptadas en el Poder Judicial y que buscan dar cuenta y acercar a la ciudadanía a la labor realizada.

» Primer Seminario Internacional de e-Justicia

El ministro de la Corte Suprema, Sergio Muñoz, fue el principal orador del "Primer Seminario Internacional de e-Justicia", organizado por el Centro de Estudios de Justicia de las Américas, en el auditorio del Centro de Justicia de Santiago.

El encuentro contó con la participación de expertos internacionales en la materia y buscó el intercambio de experiencias y buenas prácticas con el propósito de conocer la penetración que han tenido las tecnologías de información y comunicaciones en los sistemas judiciales, con un especial énfasis en la administración de justicia.

Relaciones Institucionales

» Visitas de Presidentes de Colombia, Perú y República Checa

El presidente de la Corte Suprema, Milton Juica, recibió durante su mandato a los Presidentes de

la República Checa, Vaclav Claus; de Colombia, Juan Manuel Santos, y Alan García, quienes asistieron junto a sus respectivas comitivas para conocer el funcionamiento del Poder Judicial y de los tribunales de justicia.

En estas oportunidades, los mandatarios fueron recibidos por el presidente del máximo tribunal y recorrieron el Palacio de los Tribunales, en compañía de los ministros Sonia Araneda y Rubén Ballesteros.

» Visitas de Presidentes de Cortes Supremas de Panamá, Perú, Argentina y Portugal

Los presidentes de las Cortes Supremas de Panamá, Aníbal Salas; Perú, César San Martín Argentina, Ricardo Luis Lorenzetti, y Portugal, António Noronha, se reunieron con el presidente de la Corte Suprema, Milton Juica, para interiorizarse acerca del funcionamiento del Poder Judicial, la implementación de las reformas y el modelo de administración de sus tribunales (enero-diciembre).

» Seminario BID II: Carrera Judicial y Funcionaria

Con la presencia de un centenar de jueces, administradores, consejeros técnicos y funcionarios del Poder Judicial, culminó el "Seminario Internacional de Carrera Judicial y Funcionaria", que organizó el componente 2 del proyecto BID II –denominado "Gestión de Recursos Humanos"– en el auditorio del Centro de Justicia de Santiago.

La actividad tuvo como objetivo recoger experiencias nacionales e internacionales en el ámbito de la gestión de recursos humanos, acordes o relacionadas a la carrera funcionaria, para jueces, profesionales y funcionarios del Poder Judicial chileno (enero-diciembre).

Personas

» Estudio de ambiente laboral y plan de intervención

En base a los resultados de la encuesta de Clima Laboral del Poder Judicial, realizada por el Instituto de Sociología de la Pontificia

Universidad Católica, durante los años 2010-2011, el Departamento de Recursos Humanos de la Corporación Administrativa del Poder Judicial (CAPJ) realizó un programa de difusión nacional de los resultados y elaboró un plan de intervención destinado al mejoramiento de temas que comenzará a implementarse en el 2012 (diciembre).

» Programa de capacitaciones

Becas de estudio

Durante el período 2011, al igual que en períodos anteriores, se llevó a cabo el programa de Becas de Postgrados, destinado a financiar total o parcialmente estudios de postgrado a funcionarios del Poder Judicial y la Corporación Administrativa; para este concurso, se extendió el universo de beneficiarios incorporando, al Escalafón de Empleados del Poder Judicial, además de los funcionarios del Escalafón Primario del Poder Judicial y a Jefes y Profesionales de la Corporación Administrativa, Consejeros Técnicos y a la Tercera Serie del Escalafón Secundario que podían acceder a estas becas. En dichos concursos se beneficiaron a 74 personas, entregándose un monto que bordea los $ 88 millones (enero-diciembre).

Difusión de las artes y la cultura

» Centro de Extensión del Poder Judicial

El Consejo Superior aprobó la creación del Centro de Extensión del Poder Judicial, institución que debiera estar operativa en diciembre de 2012. Asimismo, se creó la Unidad de Relaciones Internacionales, cuyo objetivo fue diseñar, acordar e implementar mecanismos de cooperación, difusión e intercambio de buenas prácticas entre el Poder Judicial.

» Palacio de los Tribunales exhibe exposición artística de reclusos

Con el objetivo de promover la rehabilitación de las personas privadas de libertad y contribuir a su reinserción social, el Poder Judicial abrió las puertas del Palacio de Tribunales para exhibir los trabajos realizados por internos de Centros de Estudio y Trabajo (CET) dependientes de Gendarmería y del Penal Colina 2.

Con la visita del presidente de la Corte Suprema, Milton Juica, la subsecretaria de Justicia, Patricia Pérez, el presidente de la Corte de Apelaciones de Santiago, Juan Fuentes Belmar, y el director Nacional de Gendarmería, Luis Masferrer, se dio inicio a esta exposición

de carácter social y que concentró el interés de la ciudadanía.

» Obras de teatro en el Palacio de Los Tribunales

El Palacio de Tribunales recibió las presentaciones del Festival Internacional Teatro a Mil, con un espectáculo de danza y teatro del director italiano Virgilio Sieni, y que contempló la recreación de espectáculos al interior de este histórico edificio. De esta forma, en el primer piso del edificio se representó el trabajo de jugadores de rayuela, mientras que en la zona del zócalo se representó un espectáculo de danza alusivo a la tercera edad.

» Mario Toral expone en el Palacio de los Tribunales

El destacado artista chileno, Mario Toral, acompañado por el presidente de la Corte Suprema, Milton Juica, inauguró en el Palacio de Tribunales la muestra pictórica "El cuerpo y el espiral", exposición que se presentó durante dos meses al interior del Palacio de Tribunales.

La muestra –que consta de 16 obras del artista plástico– fue la primera de una serie de exposiciones titulada: "Arte en el Palacio de Tribunales", que organiza el Centro de Extensión del Poder Judicial, instancia de difusión y estudio de la labor jurisdiccional.

En la escalera central del Palacio de Tribunales y a un costado del ingreso al Salón de pleno de la Corte Suprema se exhibieron las obras del pintor de la serie India, en la técnica de pastel y realizada entre 2008 y 2010.

Estadística nacional de causas

» Tribunales de Primera Instancia

Durante el año 2011, el ingreso a nivel nacional fue de 3.502.142 causas sin incluir los exhortos, lo que representa un aumento del 19,5% respecto del ingreso del año 2010, las que ascendieron a 2.931.628.

Este aumento mantiene la tendencia al alza que se ha experimentado en los últimos años, con la sola excepción del año 2010, producto de la situación de contingencia de los edificios de los tribunales afectados por el terremoto.

Se generó un aumento en el ingreso de todas las competencias, principalmente en materias civiles y de cobranza.

El ingreso de causas civiles a nivel nacional ascendió a 2.063.804 causas, lo que significó un aumento de un 24,6% respecto al ingreso del año 2010. Es importante señalar que este tipo de procesos tienen una participación del 58,9% en el ingreso total a nivel nacional.

El ingreso de las causas de gestiones preparatorias del año 2011 fue de 1.024.128, produciéndose un aumento de un 70% en comparación al año anterior.

El ingreso de causas en competencia procesal penal, aumentó durante el año 2011 respecto al año 2010, en un 6,9%.

El ingreso de causas en familia aumenta un 13,9% respecto al año anterior, las causas ingresadas durante el año 2011 fueron 528.204, en comparación a las del año 2010, las cuales ascendieron a 463.877.

Los procesos de cobranza laboral y previsional aumentan en comparación al año anterior, en un 28,2%, ingresando 263.682 causas en el año 2011, y 205.653 en el año 2010. El conjunto de causas de competencia laboral que incluye además reforma laboral, ascendió a 305.249, con lo cual se produce un aumento en la cantidad de causas ingresadas durante el año 2011, de un 24,1%.

Los procesos de crimen del sistema antiguo aumentan de 1.873 ingresos en el año 2010 a 2.119 causas en el año 2011, experimentando un aumento en un 13,1%. Esta situación se produce por la presentación de querellas nuevas principalmente de delitos de derechos humanos.

En cuanto al término de causas, ascendió a 3.143.092 en el año 2010, experimentando un aumento de un 15,9% respecto del año anterior, principalmente aumentó el término de las causas de competencia civil y crimen.

Es importante recordar que durante el año 2009 para los juzgados sin sistema de tramitación de causas, se implementó un nuevo procedimiento para la confección del inventario de causas en tramitación. Esto significó que cada uno de los juzgados, confeccionara inventarios físicos de sus causas en tramitación, los cuales fueron digitados directamente por los juzgados en un sistema de registro de información. Se continúa con este procedimiento.

Del resultado del inventario físico de causas al 31 de diciembre del año 2011, las causas en tramitación ascendieron a 717.954 causas. Considerando además a los juzgados reformados con sistemas informáticos, el total de causas en tramitación asciende a 1.838.209.

» Evolución de Ingreso y término de causas 2007-2011

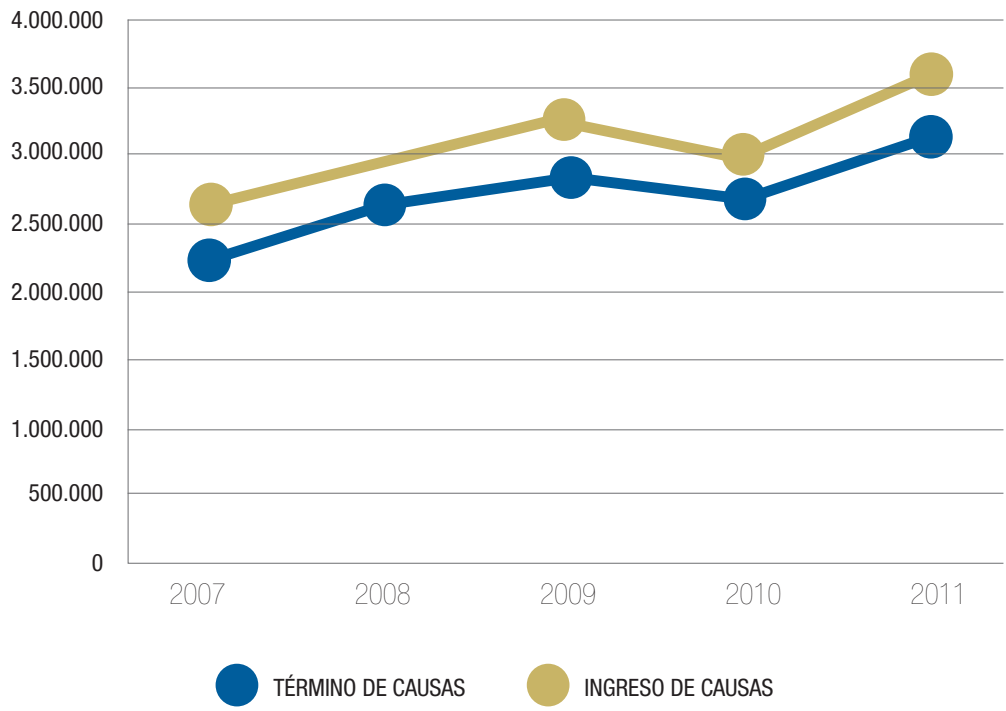

Participación por competencia de ingreso de causas 2011

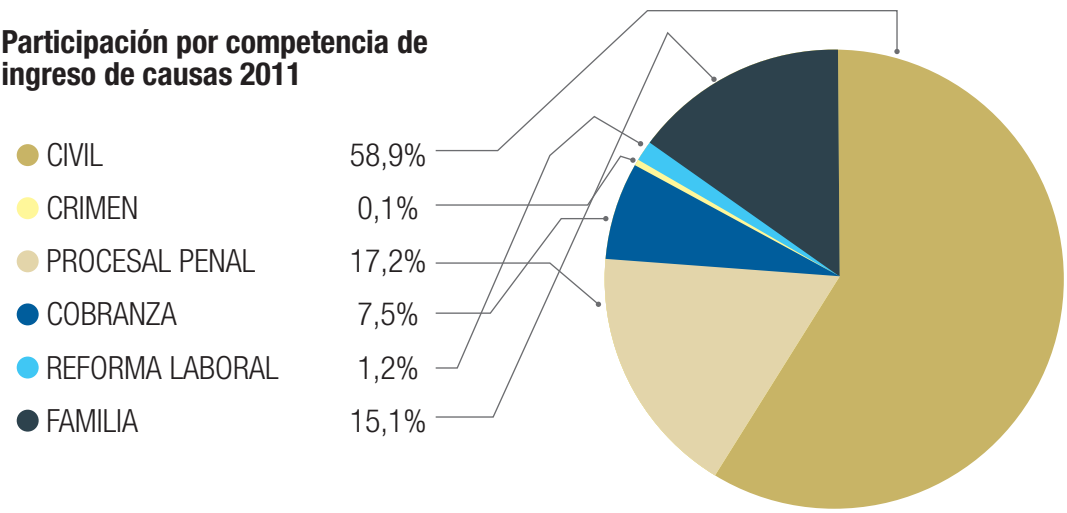

Ingreso de Causas de Tribunales de Primera Instancia Comparación Años 2011-2010

MATERIA	AÑOS		VARIACIÓN %
	2011	2010	
Civil	2.063.804	1.656.003	24,6%
Crimen	2.119	1.873	13,1%
Procesal Penal	602.951	563.847	6,9%
Laboral	-	-	
Cobranza	263.682	205.653	28,2%
Reforma Laboral	41.382	40.375	2,5%
Familia	528.204	463.877	13,9%
Total Causas	3.502.142	2.931.628	19,5%
Exhortos	282.168	278.750	1,2%
Total Causas y Exhortos	**3.784.310**	**3.210.378**	**17,9%**

Término de Causas de Tribunales de Primera Instancia Comparación Años 2011-2010

MATERIA	AÑOS		VARIACIÓN %
	2011	2010	
Civil	1.744.189	1.415.892	23,2%
Crimen	8.835	7.224	22,3%
Procesal Penal	692.953	629.802	10,0%
Menores	59	147	-59,9%
Laboral	9.134	39.660	-77,0%
Cobranza	134.591	120.643	11,6%
Reforma Laboral	42.705	39.104	9,2%
Familia	510.626	458.363	11,4%
TOTAL CAUSAS	**3.143.092**	**2.710.835**	**15,9%**

Causas pendientes en tribunales de Primera Instancia Comparación años 2011-2010

Competencia	AÑO 2011	AÑO 2010	% VARIACIÓN
Civil	690.272	794.050	-13,07%
Cobranza	460.306	345.711	33,15%
Crimen	2.917	5.100	-42,80%
Familia	64.625	91.933	-29,70%
Laboral	3.426	17.353	-80,26%
Menores	25	66	-62,12%
Procesal Penal	607.523	569.689	6,64%
Reforma Laboral	9.115	9.406	-3,09%
TOTAL	**1.838.209**	**1.833.308**	**0,27%**

» Causas de Corte de Apelaciones

Durante el año 2011 ingresaron a las 17 Cortes de Apelaciones del país un total de 104.713 causas, cifra superior al ingreso del año anterior en un 22,7%.

Las causas ingresadas en la Corte Marcial y Corte Marcial de la Armada alcanzaron a 1.339, lo que significó una disminución de un 49,0% respecto al ingreso total de estas Cortes durante el año 2010; esto se puede explicar por el traspaso de causas a la justicia ordinaria, establecido en la Ley 20.477.

El ingreso total durante el año 2011, incluyendo Cortes de Apelaciones y Cortes Marciales, alcanzó a 106.052 causas, experimentando un aumento de un 20,6% respecto al año anterior.

Experimentaron un aumento en su ingreso de causas la mayor parte de las Cortes de Apelaciones, registrando un aumento superior al 10%, las Cortes de La Serena, Santiago, Rancagua, Concepción y Punta Arenas, con un 30,4%, un 44,7%, un 16,8%, un 23,9% y un 13,5% respectivamente, respecto al año anterior.

Por competencias, la mayor cantidad de recursos ingresados en las Cortes de Apelaciones, corresponden al grupo "Otras", con 39.634 causas, las que representan un 37,85% del total. Este grupo incluye Policía local, Recursos de amparo y Recursos de protección, este último asciende a 32.045 causas, con un aumento del 162% respecto del año anterior.

Las causas falladas en las Cortes de Apelaciones en el período de análisis alcanzaron a 98.552, cifra superior en un 21,5% respecto al año anterior. Los fallos en las Cortes Marciales alcanzaron a 1.298 causas, cifra inferior en un 47,5% respecto al año anterior.

Se produce un aumento superior al 10% en el término de causas en las Cortes de Apelaciones de La Serena, Santiago, Rancagua, Talca, Concepción y Punta Arenas, con un 21,13%, un 40,88%, un 15,63%, un 10,90%, un 21,44% y un 10,64% respectivamente, en relación al año anterior.

En relación a las causas pendientes, es necesario destacar que durante el año 2011 se continuó con los inventarios físicos de las causas en tramitación en cada una de las Cortes de Apelaciones, lo que ha permitido continuar con la labor iniciada hace unos años, referida a mantener actualizado el sistema computacional con las causas que corresponden de acuerdo al estado en que éstas se encuentren.

Las causas pendientes en las Cortes de Apelaciones a diciembre del año 2011, alcanzó la cantidad de 22.891, cifra que representa un 21,5% de aumento respecto al año 2010. Disminuyen considerablemente sus causas pendientes, las Cortes de Apelaciones de Antofagasta, Copiapó, San Miguel, Chillán, Concepción y Puerto Montt.

Convenio de cooperación entre ChileCompra y el Poder Judicial

Causas ingresadas Cortes de Apelaciones Comparación años 2011-2010

CORTES DE APELACIONES	TOTAL INGRESADO 2011	TOTAL INGRESADO 2010	VARIACIÓN 2011 RESPECTO AL 2010	INGRESOS RESPECTO DEL INGRESO TOTAL 2011
ARICA	1.547	1.516	2,0%	1,5%
IQUIQUE	1.427	1.406	1,5%	1,4%
ANTOFAGASTA	2.652	2.963	-10,5%	2,5%
COPIAPÓ	1.206	1.156	4,3%	1,2%
LA SERENA	3.834	2.941	30,4%	3,7%
VALPARAÍSO	7.805	7.759	0,6%	7,5%
SANTIAGO	51.596	35.649	44,7%	49,3%
SAN MIGUEL	7.130	7.066	0,9%	6,8%
RANCAGUA	3.633	3.111	16,8%	3,5%
TALCA	3.268	2.986	9,4%	3,1%
CHILLÁN	1.412	1.432	-1,4%	1,3%
CONCEPCIÓN	7.316	5.905	23,9%	7,0%
TEMUCO	4.501	4.149	8,5%	4,3%
VALDIVIA	2.464	2.573	-4,2%	2,4%
PUERTO MONTT	2.827	2.766	2,2%	2,7%
COYHAIQUE	1.110	1.064	4,3%	1,1%
PUNTA ARENAS	985	868	13,5%	0,9%
TOTAL	**104.713**	**85.310**	**22,7%**	**100,0%**

Causas falladas Cortes de Apelaciones Comparación años 2011-2010

CORTES DE APELACIONES	TOTAL FALLADO 2011	TOTAL FALLADO 2010	VARIACIÓN 2011 RESPECTO AL 2010	FALLOS RESPECTO DEL FALLO TOTAL 2011
ARICA	1.456	1.376	5,81%	1,48%
IQUIQUE	1.391	1.435	-3,07%	1,41%
ANTOFAGASTA	2.945	2.759	6,74%	2,99%
COPIAPÓ	1.151	1.091	5,50%	1,17%
LA SERENA	3.612	2.982	21,13%	3,67%
VALPARAÍSO	7.871	7.539	4,40%	7,99%
SANTIAGO	45.849	32.544	40,88%	46,52%
SAN MIGUEL	7.294	7.073	3,12%	7,40%
RANCAGUA	3.625	3.135	15,63%	3,68%
TALCA	3.308	2.983	10,90%	3,36%
CHILLÁN	1.442	1.382	4,34%	1,46%
CONCEPCIÓN	6.791	5.592	21,44%	6,89%
TEMUCO	4.371	4.048	7,98%	4,44%
VALDIVIA	2.446	2.608	-6,21%	2,48%
PUERTO MONTT	2.957	2.694	9,76%	3,00%
COYHAIQUE	1.107	1.032	7,27%	1,12%
PUNTA ARENAS	936	846	10,64%	0,95%
TOTAL	**98.552**	**81.119**	**21,49%**	**100,00%**

Causas pendientes de Cortes de Apelaciones Comparación años 2011-2010

CORTE DE APELACIONES	TOTAL PENDIENTES 2011	TOTAL PENDIENTES 2010	VAR. DICIEMBRE 2011 -DICIEMBRE 2010	PARTICIPACION RESPECTO TOTAL 2011
ARICA	167	196	-14,8%	0,7%
IQUIQUE	198	224	-11,6%	0,9%
ANTOFAGASTA	450	842	-46,6%	2,0%
COPIAPÓ	150	222	-32,4%	0,7%
LA SERENA	605	446	35,7%	2,6%
VALPARAÍSO	1.214	1.185	2,4%	5,3%
SANTIAGO	15.270	10.266	48,7%	66,7%
SAN MIGUEL	579	794	-27,1%	2,5%
RANCAGUA	495	533	-7,1%	2,2%
TALCA	712	552	29,0%	3,1%
CHILLÁN	442	561	-21,2%	1,9%
CONCEPCIÓN	1.273	1.617	-21,3%	5,6%
TEMUCO	614	516	19,0%	2,7%
VALDIVIA	266	272	-2,2%	1,2%
PUERTO MONTT	263	404	-34,9%	1,1%
COYHAIQUE	68	81	-16,0%	0,3%
PUNTA ARENAS	125	123	1,6%	0,5%
TOTALES	**22.891**	**18.834**	**21,5%**	**100,0%**

» Causas Corte Suprema

El periodo considerado para la elaboración de esta estadística sobre la labor de la Excma. Corte Suprema de Justicia, al igual que en años anteriores, corresponde al año calendario, es decir, desde el día 1º de enero al día 31 de diciembre del año 2011.

De las cifras que proporciona en detalle el cuadro estadístico, se observa que ingresaron 12.713 recursos a esta Corte, lo que representa un aumento de un 24,7% respecto a los ingresos del año anterior.

Se presenta un aumento en recursos de Apelaciones de Protección, el que alcanzó un total de 5.288 recursos durante el año 2011, lo que es un 135,8% mayor que el año 2010, cuyo ingreso fue de 2.243 causas. También se observa un aumento de los recursos de Casación y de Unificación de Jurisprudencia en causas de Reforma Laboral.

Respecto a los fallos, esta cifra alcanzó los 13.703 recursos en el año 2011, con un aumento del 34,5% respecto del año 2010.

En el caso de las causas que se encuentran en estado pendiente, su número total corresponde a 3.509 recursos para el año 2011, los cuales, al compararlos con los correspondientes al año 2010, exhiben una disminución de un 19,2%.

Por otra parte, en la Oficina de Asuntos Administrativos de la Corte Suprema ingresaron 1.923 causas y se terminaron durante el año 1.724.

Causas ingresadas Corte Suprema Comparación años 2011-2010

NATURALEZA DEL ASUNTO			INGRESO 2011	INGRESO 2010	VARIACIÓN DEL 2011 RESPECTO AL 2010
Casaciones	Fondo	Civil	2.784	3.267	-14,8%
		Criminal	126	165	-23,6%
		Familia	518	368	40,8%
		Cobranza	26	14	85,7%
		Reforma Laboral	23	6	283,3%
Casaciones	Forma	Civil	165	205	-19,5%
		Criminal	9	12	-25,0%
		Familia	29	19	52,6%
		Cobranza	2	-	
		Reforma Laboral	3	-	
Casaciones	Fondo y Forma	Civil	747	874	-14,5%
		Criminal	35	56	-37,5%
		Familia	51	41	24,4%
		Cobranza	2	3	-33,3%
		Reforma Laboral	5	1	400,0%
Apelaciones de Protección			5.288	2.243	135,8%
Recursos de Revisión		Civil	17	17	0,0%
		Criminal	23	34	-32,4%
		Procesal Penal	88	85	3,5%
		Familia	2	5	-60,0%
		Reforma Laboral	2	3	-33,3%
Otras Apelaciones		Civil	19	12	58,3%
		Criminales	1	1	0,0%
Recursos de Hecho		Civil	37	51	-27,5%
		Criminal	4	2	100,0%
		Procesal Penal	5	4	25,0%
		Familia	-	-	
		Reforma Laboral	1	2	-50,0%
Recursos de Queja		Civil	201	177	13,6%
		Criminal	27	13	107,7%
		Menores	-	-	
		Procesal Penal	190	198	-4,0%
		Familia	22	29	-24,1%
		Cobranza	30	9	233,3%
		Reforma Laboral	110	141	-22,0%
		Otros	134	148	-9,5%
Recurso de Amparo			321	293	9,6%
Recusaciones			14	21	-33,3%
Extradiciones		Activas	4	3	33,3%
		Pasivas	45	41	9,8%
Competencias			9	13	-30,8%
Exequatur/Exhortos			703	735	-4,4%
Acción Constitucional Indemnizatoria			4	9	-55,6%
Reclamaciones			96	82	17,1%
Amparo Económico		Apelación	24	21	14,3%
		Consulta	6	19	-68,4%
Recurso de Nulidad			265	351	-24,5%
Unificación de Jurisprudencia			460	363	26,7%
Otros Recursos			36	37	-2,7%
TOTALES			**12.713**	**10.193**	**24,7%**

Causas falladas Corte Suprema Comparación años 2011-2010

NATURALEZA DEL ASUNTO			FALLADO 2011	FALLADO 2010	VARIACIÓN DEL 2011 RESPECTO AL 2010
Casaciones	Fondo	Civil	3.298	3.187	3,5%
		Criminal	186	210	-11,4%
		Familia	475	346	37,3%
		Cobranza	20	12	66,7%
		Reforma Laboral	17	6	183,3%
Casaciones	Forma	Civil	205	200	2,5%
		Criminal	10	18	-44,4%
		Familia	29	21	38,1%
		Cobranza	2	-	
		Reforma Laboral	3	-	
Casaciones	Fondo y Forma	Civil	897	908	-1,2%
		Criminal	63	64	-1,6%
		Familia	49	39	25,6%
		Cobranza	3	1	200,0%
		Reforma Laboral	5	1	400,0%
Apelaciones de Protección			5.280	2.119	149,2%
Recursos de Revisión		Civil	23	17	35,3%
		Criminal	27	37	-27,0%
		Procesal Penal	93	91	2,2%
		Familia	2	5	-60,0%
		Reforma Laboral	2	2	0,0%
Otras Apelaciones		Civil	21	10	110,0%
		Criminal	1	2	-50,0%
Recursos de Hecho		Civil	43	53	-18,9%
		Criminal	4	3	33,3%
		Procesal Penal	4	5	-20,0%
		Familia	1	-	
		Reforma Laboral	1	2	-50,0%
Recursos de Queja		Civil	216	182	18,7%
		Criminal	27	19	42,1%
		Menores	-	-	
		Procesal Penal	193	218	-11,5%
		Familia	21	31	-32,3%
		Cobranza	29	9	222,2%
		Reforma Laboral	110	139	-20,9%
		Otros	145	154	-5,8%
Recurso de Amparo			324	295	9,8%
Recusaciones			14	21	-33,3%
Extradiciones		Activas	3	4	-25,0%
		Pasivas	47	46	2,2%
Competencias			10	11	-9,1%
Exequatur/Exhortos			892	836	6,7%
Acción Constitucional Indemnizatoria			10	4	150,0%
Reclamaciones			99	95	4,2%
Amparo Económico		Apelación	24	21	14,3%
		Consulta	6	19	-68,4%
Recurso de Nulidad			277	369	-24,9%
Unificación de Jurisprudencia			456	314	45,2%
Otros Recursos			36	40	-10,0%
TOTALES			**13.703**	**10.186**	**34,5%**

Causas pendientes Corte Suprema Comparación años 2011-2010:

NATURALEZA DEL ASUNTO			PENDIENTE 2011	PENDIENTE 2010	VARIACIÓN
Casaciones	Fondo	Civil	1.791	2.293	-21,9%
		Criminal	78	136	-42,6%
		Familia	97	51	90,2%
		Cobranza	9	2	350,0%
		Reforma Laboral	6	0	
Casaciones	Forma	Civil	59	98	-39,8%
		Criminal	4	5	-20,0%
		Familia	0	0	
		Cobranza	0	0	
		Reforma Laboral	0	0	
Casaciones	Fondo y Forma	Civil	566	715	-20,8%
		Criminal	39	67	-41,8%
		Familia	7	3	133,3%
		Cobranza	1	2	-50,0%
		Reforma Laboral	0	0	
Apelaciones de Protección			415	408	1,7%
Recursos de Revisión		Civil	7	11	-36,4%
		Criminal	0	4	-100,0%
		Procesal Penal	3	8	-62,5%
		Familia	1	1	0,0%
		Reforma Laboral	1	1	0,0%
Otras Apelaciones		Civil	0	2	-100,0%
		Criminal	0	0	
Recursos de Hecho		Civil	1	7	-85,7%
		Criminal	0	0	
		Procesal Penal	1	0	
		Familia	0	1	-100,0%
		Reforma Laboral	0	0	
Recursos de Queja		Civil	8	19	-57,9%
		Criminal	1	0	
		Menores	0	0	
		Procesal Penal	23	22	4,5%
		Familia	1	0	
		Cobranza	1	0	
		Reforma Laboral	8	5	60,0%
		Otros	11	18	-38,9%
Recurso de Amparo			0	3	-100,0%
Recusaciones			0	0	
Extradiciones		Activas	1	1	0,0%
		Pasivas	12	10	20,0%
Competencias			1	2	-50,0%
Exequatur/Exhortos			244	322	-24,2%
Acción Constitucional Indemnizatoria			1	7	-85,7%
Reclamaciones			4	6	-33,3%
Amparo Económico		Apelación	1	1	0,0%
		Consulta	0	0	
Recurso de Nulidad			13	25	-48,0%
Unificación de Jurisprudencia			81	76	6,6%
Otros Recursos			12	13	-7,7%
TOTALES			3.509	4.345	-19,2%

Cuentas de gestión por Cortes de Apelaciones

■ CORTE DE APELACIONES DE ARICA

Presidente:
Rodrigo Alberto Cerda San Martín

Ministros:
Eduardo José Camus Mesa
Christian Michael Le-cerf Raby
Rodrigo Marcelo Olavarría Rodríguez
María Verónica Quiroz Fuenzalida
Marcelo Eduardo Urzúa Pacheco
Lidia Sonnia Myriam Villagrán Hormazábal

Fiscal judicial:
Rubén Darío Morales Neyra

ESTADÍSTICAS DE CAUSAS CORTE DE APELACIONES DE ARICA											
Año 2011											
MOVIMIENTO	ADMINISTRATIVO	CIVIL	CRIMEN	LABORAL	MENORES	PROCESAL PENAL	FAMILIA	COBRANZA	REFORMA LABORAL	OTROS	TOTAL
Ingresadas	370	378	48	14	-	268	157	17	44	251	1.547
Falladas	263	385	49	17	-	270	157	18	40	257	1.456
Año 2010											
MOVIMIENTO	ADMINISTRATIVO	CIVIL	CRIMEN	LABORAL	MENORES	PROCESAL PENAL	FAMILIA	COBRANZA	REFORMA LABORAL	OTROS	TOTAL
Ingresadas	273	354	67	64	-	284	176	7	44	247	1.516
Falladas	186	327	67	67	-	275	165	6	43	240	1.376

CORTE DE APELACIONES

La Corte de Apelaciones de Arica experimentó un aumento de un 2,0% en el ingreso total de causas durante el año 2011, en relación al año 2010.

En comparación con el año anterior, el ingreso en las competencias civil y cobranza aumentó en un 6,8% y 142,9% respectivamente, mientras en la competencia familia y procesal penal el ingreso disminuyó en un 10,8% y un 5,6% respectivamente. Las causas de crimen y laborales sistema antiguo disminuyen considerablemente debido a las reformas en estas competencias. Las causas administrativas presentaron un aumento de un 35,5%.

En cuanto al término total de causas del año 2011, se observa un aumento en un 5,8% en relación al año 2010. El término en las competencias civil y cobranza aumentó en un 17,7% y un 200%, respectivamente, en comparación con el año anterior. En familia, penal y reforma laboral se produce una disminución de un 4,8 %, un 1,8% y un 7%, respectivamente.

El término de causas administrativas aumentó en un 41,4%.

» Balance general de Corte de Apelaciones de Arica

BALANCE GENERAL - ARICA

Al 31 de diciembre del 2011

Valores en M$

ACTIVO			PASIVO		
ACTIVO CORRIENTE		**167.684**	**PASIVO CORRIENTE**		**28.086**
RECURSOS DISPONIBLES		146.946	DEUDA CORRIENTE		27.807
DISPONIBILIDAD EN MONEDA NACIONAL	144.260		DEPÓSITOS A TERCEROS	27.807	
DISPONIBILIDAD EN MONEDA EXTRANJERA			ACREEDORES PRESUPUESTARIOS		
ANTICIPO DE FONDOS	2.686				
			OTRAS DEUDAS		279
BIENES FINANCIEROS		404			
CUENTAS POR COBRAR	404		PROVISIONES		
DEUDORES PRESUPUESTARIOS			INGRESOS ANTICIPADOS		
GASTOS ANTICIPADOS			OTROS PASIVOS		
BIENES DE CONSUMO Y CAMBIO		20.335	**PASIVO NO CORRIENTE**		
EXISTENCIAS	20.335		DEUDA PÚBLICA		
EXISTENCIAS EN TRÁNSITO					
PRODUCTOS EN PROCESO			DEUDA PÚBLICA INTERNA		
			DEUDA PÚBLICA EXTERNA		
ACTIVO NO CORRIENTE		**2.932.184**	**TOTAL PASIVO**		**28.086**
BIENES FINANCIEROS		18.160			
INVERSIONES FINANCIERAS	14.586				
PRÉSTAMOS	3.574				
BIENES DE USO		259.251	**PATRIMONIO NETO**		**3.071.782**
BIENES DE USO DEPRECIABLES	638.396		PATRIMONIO DEL ESTADO		3.071.782
BIENES DE USO NO DEPRECIABLES	4.784				
BIENES SUJETOS A AGOTAMIENTO			PATRIMONIO INSTITUCIONAL	349.853	
BIENES DE USO EN LEASING			RESULTADOS ACUMULADOS	2.387.307	
BIENES DE USO POR INCORPORAR	517		RESULTADO DEL EJERCICIO	334.623	
DEPRECIACIÓN ACUMULADA	-384.445		INCREMENTOS PATRIMONIALES DIRECTOS		
			DETRIMENTOS PATRIMONIALES DIRECTOS		
OTROS ACTIVOS		2.654.773			
BIENES INTANGIBLES					
AMORTIZACIÓN ACUMULADA DE BIENES INTA					
COSTOS DE PROYECTOS Y PROGRAMAS	2.654.773				
DEUDORES DE INCIERTA RECUPERACIÓN					
DEUDORES POR RENDICIONES DE CUENTAS					
DETRIMENTOS					
OTROS BIENES					
TOTAL ACTIVO		**3.099.868**	**TOTAL PASIVO Y PATRIMONIO NETO**		**3.099.868**

JUZGADOS

Los Juzgados de esta jurisdicción experimentaron una disminución de un 1% en el ingreso total de causas durante el año 2011, en relación al año 2010.

En comparación con el año anterior, el ingreso de causas en la competencia cobranza, reforma laboral y procesal penal disminuyó en un 42,5%, 12,8% y 6,7%, respectivamente, mientras que en las competencias civil y familia hubo un aumento de un 4,3% y 9,9%, respectivamente.

En la competencia del crimen no hubo ingreso de causas.

» Ingreso de causas Tribunales de la Jurisdicción

Año 2011

TRIBUNAL	CIVIL	CRIMEN	LABORAL	PROCESAL PENAL	FAMILIA	COBRANZA	REFORMA LABORAL	TOTAL CAUSAS INGRESADAS	EXHORTOS	TOTAL CAUSAS Y EXHORTOS
1° Juzgado de Letras de Arica	3.643	-	-	-	-	-	-	3.643	200	3.843
2° Juzgado de Letras de Arica	3.589	-	-	-	-	-	-	3.589	93	3.682
3° Juzgado de Letras de Arica	3.644	-	-	-	-	-	-	3.644	198	3.842
Tribunal de Juicio Oral en lo Penal de Arica	-	-	-	219	-	-	-	219	98	317
Juzgado de Garantía de Arica	-	-	-	9.886	-	-	-	9.886	1.069	10.955
Juzgado de Familia Arica	-	-	-	-	11.441	-	-	11.441	1.429	12.870
Juzgado de Letras del Trabajo de Arica	-	-	-	-		1.411	300	1.711	14	1.725
TOTALES	**10.876**	**-**	**-**	**10.105**	**11.441**	**1.411**	**300**	**34.133**	**3.101**	**37.234**

Año 2010

INGRESO	CIVIL	CRIMEN	LABORAL	PROCESAL PENAL	FAMILIA	COBRANZA	REFORMA LABORAL	TOTAL CAUSAS
Total Juzgados	**10.431**	**11**	**-**	**10.827**	**10.412**	**2.456**	**344**	**34.481**

» Término de causas Tribunales de la Jurisdicción

Año 2011

TRIBUNAL	CIVIL	CRIMEN	MENORES	LABORAL	PROCESAL PENAL	FAMILIA	COBRANZA	REFORMA LABORAL	TOTAL CAUSAS TERMINADAS
1° Juzgado de Letras de Arica	2.873	9	-	18	-	-	43	-	2.943
2° Juzgado de Letras de Arica	2.752	14	-	11	-	-	1	-	2.778
3° Juzgado de Letras de Arica	2.400	11	-	3	-	-	14	-	2.428
Tribunal de Juicio Oral en lo Penal de Arica	-	-	-	-	216	-	-	-	216
Juzgado de Garantía de Arica	-	-	-	-	10.189	-	-	-	10.189
Juzgado de Familia Arica	-	-	-	-	-	10.587	-	-	10.587
Juzgado de Letras del Trabajo de Arica	-	-	-	-	-	-	1.005	293	1.298
TOTALES	**8.025**	**34**	**-**	**32**	**10.405**	**10.587**	**1.063**	**293**	**30.439**

■ CORTE DE APELACIONES DE IQUIQUE

Presidente:
Mirta del Carmen Chamorro Pinto

Ministros:
Pedro Nemesio Güiza Gutiérrez
Erico Ulises Gatica Muñoz
Mirta Chamorro Pinto
Mónica Adriana Olivares Ojeda

Fiscal judicial:
Jorge Ernesto Araya Leyton

ESTADÍSTICAS DE CAUSAS CORTE DE APELACIONES DE IQUIQUE											
Año 2011											
MOVIMIENTO	ADMINISTRATIVO	CIVIL	CRIMEN	LABORAL	MENORES	PROCESAL PENAL	FAMILIA	COBRANZA	REFORMA LABORAL	OTROS	TOTAL
Ingresadas	65	614	122	5	-	141	104	34	135	207	1.427
Falladas	68	570	122	5	-	142	107	36	133	208	1.391
Año 2010											
MOVIMIENTO	ADMINISTRATIVO	CIVIL	CRIMEN	LABORAL	MENORES	PROCESAL PENAL	FAMILIA	COBRANZA	REFORMA LABORAL	OTROS	TOTAL
Ingresadas	67	524	149	3	-	155	145	24	107	232	1.406
Falladas	59	580	156	4	-	151	136	22	106	221	1.435

CORTE DE APELACIONES

La Corte de Apelaciones de Iquique experimentó un aumento de un 1,5% en el ingreso total de causas durante el año 2011, en relación al año 2010.En comparación con el año anterior, el ingreso en las competencias civil, cobranza, y reforma laboral aumentó en un 17,2%, 41,7% y 26,2%, respectivamente. En las competencias familia y procesal penal, el ingreso disminuyó en un 28,3% y 9,0%, respectivamente.

El ingreso de causas administrativas disminuyó en un 3,0% en relación al año anterior. El término total de causas en el año 2011 disminuyó en un 3,1% en relación al año 2010. El término en las competencias civil, familia y penal disminuyó en un 1,7%, 21,3% y 6%, respectivamente, en comparación con el año anterior. En las competencias cobranza y reforma laboral, el término de causas aumentó en un 63,6% y 25,5%, respectivamente.

El término de causas administrativas aumentó en un 15,3%.

» Balance general de Corte de Apelaciones de Iquique

BALANCE GENERAL - IQUIQUE

Al 31 de Diciembre del 2011

Valores en M$

ACTIVO				**PASIVO**			
ACTIVO CORRIENTE			**1.071.570**	**PASIVO CORRIENTE**			**991.694**
RECURSOS DISPONIBLES		1.042.285		DEUDA CORRIENTE		988.858	
DISPONIBILIDAD EN MONEDA NACIONAL	1.042.229			DEPÓSITOS A TERCEROS	988.858		
DISPONIBILIDAD EN MONEDA EXTRANJERA				ACREEDORES PRESUPUESTARIOS			
ANTICIPO DE FONDOS	56						
				OTRAS DEUDAS		2.836	
BIENES FINANCIEROS		1.031					
				CUENTAS POR PAGAR	2.836		
CUENTAS POR COBRAR	1.031			PROVISIONES			
DEUDORES PRESUPUESTARIOS				INGRESOS ANTICIPADOS			
GASTOS ANTICIPADOS				OTROS PASIVOS			
BIENES DE CONSUMO Y CAMBIO		28.254		**PASIVO NO CORRIENTE**			
EXISTENCIAS	28.254			DEUDA PÚBLICA			
EXISTENCIAS EN TRÁNSITO							
PRODUCTOS EN PROCESO				DEUDA PÚBLICA INTERNA			
				DEUDA PÚBLICA EXTERNA			
ACTIVO NO CORRIENTE			**10.620.986**	**TOTAL PASIVO**			**991.694**
BIENES FINANCIEROS		14.311					
INVERSIONES FINANCIERAS	8.021						
PRÉSTAMOS	6.290						
BIENES DE USO		10.587.594		**PATRIMONIO NETO**			**10.700.862**
BIENES DE USO DEPRECIABLES	11.345.517			PATRIMONIO DEL ESTADO		10.700.862	
BIENES DE USO NO DEPRECIABLES							
BIENES SUJETOS A AGOTAMIENTO				PATRIMONIO INSTITUCIONAL	11.109.802		
BIENES DE USO EN LEASING				RESULTADOS ACUMULADOS	-278.591		
BIENES DE USO POR INCORPORAR				RESULTADO DEL EJERCICIO	-130.349		
DEPRECIACIÓN ACUMULADA	-757.923			INCREMENTOS PATRIMONIALES DIRECTOS			
				DETRIMENTOS PATRIMONIALES DIRECTOS			
OTROS ACTIVOS		19.082					
BIENES INTANGIBLES							
AMORTIZACIÓN ACUMULADA DE BIENES INTA							
COSTOS DE PROYECTOS Y PROGRAMAS	19.082						
DEUDORES DE INCIERTA RECUPERACIÓN							
DEUDORES POR RENDICIONES DE CUENTAS							
DETRIMENTOS							
OTROS BIENES							
TOTAL ACTIVO			**11.692.556**	**TOTAL PASIVO Y PATRIMONIO NETO**			**11.692.556**

JUZGADOS

Los Juzgados de esta jurisdicción experimentaron un aumento de 13,5% en el ingreso total de causas durante el año 2011, en relación al año 2010.

En comparación con el año anterior, el ingreso de causas en la competencia del crimen experimentó una disminución de 21,2%, en tanto que en competencias civil, procesal penal, familia, cobranza y reforma laboral hubo un aumento de 5,2%, 17,6%, 7,9% y 73%, respectivamente.

» Ingreso de causas Tribunales de la Jurisdicción

Año 2011

TRIBUNAL	CIVIL	CRIMEN	LABORAL	PROCESAL PENAL	FAMILIA	COBRANZA	REFORMA LABORAL	TOTAL CAUSAS INGRESADAS	EXHORTOS	TOTAL CAUSAS Y EXHORTOS
Juzgado de Letras y Garantía de Pozo Almonte	4.449	3	-	2.186	668	195	71	7.572	737	8.309
1° Juzgado de Letras de Iquique	5.012	23	-	-	-	-	-	5.035	265	5.300
2° Juzgado de Letras de Iquique	5.023	-	-	-	-	-	-	5.023	270	5.293
3° Juzgado de Letras de Iquique	5.230	-	-	-	-	-	-	5.230	289	5.519
Tribunal de Juicio Oral en lo Penal de Iquique	-	-	-	378	-	-	-	378	185	563
Juzgado de Garantía de Iquique	-	-	-	14.047	-	-	-	14.047	1.855	15.902
Juzgado de Familia Iquique	-	-	-	-	10.137	-	-	10.137	2.650	12.787
Juzgado de Letras del Trabajo de Iquique	-	-	-	-	-	4.818	1.023	5.841	71	5.912
TOTALES	**19.714**	**26**	**-**	**16.611**	**10.805**	**5.013**	**1.094**	**53.263**	**6.322**	**59.585**

Año 2010

INGRESO	CIVIL	CRIMEN	LABORAL	PROCESAL PENAL	FAMILIA	COBRANZA	REFORMA LABORAL	TOTAL CAUSAS
Total Juzgados	**18.743**	**33**	**-**	**14.129**	**10.010**	**2.897**	**1.105**	**46.917**

» Término de causas Tribunales de la Jurisdicción

Año 2011

TRIBUNAL	CIVIL	CRIMEN	MENORES	LABORAL	PROCESAL PENAL	FAMILIA	COBRANZA	REFORMA LABORAL	TOTAL CAUSAS TERMINADAS
Juzgado de Letras y Garantía de Pozo Almonte	4.902	8	-	2	2.293	419	78	56	7.758
1° Juzgado de Letras de Iquique	3.326	66	-	-	-	-	-	-	3.392
2° Juzgado de Letras de Iquique	2.781	38	-	-	-	-	-	-	2.819
3° Juzgado de Letras de Iquique	3.025	23	-	-	-	-	-	-	3.048
Tribunal de Juicio Oral en lo Penal de Iquique	-	-	-	-	412	-	-	-	412
Juzgado de Garantía de Iquique	-	-	-	-	16.784	-	-	-	16.784
Juzgado de Familia Iquique	-	-	-	-	-	9.877	-	-	9.877
Juzgado de Letras del Trabajo de Iquique	-	-	-	-	-	-	1.415	1.198	2.613
TOTALES	**14.034**	**135**	**-**	**2**	**19.489**	**10.296**	**1.493**	**1.254**	**46.703**

■ CORTE DE APELACIONES DE ANTOFAGASTA

Presidente:
Dinko Antonio Franulic Cetinic

Ministros:
Laura de los Ángeles Soto Torrealba
Virginia Elena Soublette Miranda
Cristina de Lourdes Araya Pastene
Enrique Graciano Álvarez Giralt
Óscar Eduardo Clavería Guzmán
Dora Elizabeth Mondaca Rosales

Fiscales judiciales:
Myriam del Carmen Urbina Perán
Rodrigo Alejandro Padilla Buzada

ESTADÍSTICAS DE CAUSAS CORTE DE APELACIONES DE ANTOFAGASTA											
Año 2011											
MOVIMIENTO	ADMINISTRATIVO	CIVIL	CRIMEN	LABORAL	MENORES	PROCESAL PENAL	FAMILIA	COBRANZA	REFORMA LABORAL	OTROS	TOTAL
Ingresadas	410	830	48	25	1	381	246	11	267	433	2.652
Falladas	396	1.023	41	85	1	381	266	9	336	407	2.945
Año 2010											
MOVIMIENTO	ADMINISTRATIVO	CIVIL	CRIMEN	LABORAL	MENORES	PROCESAL PENAL	FAMILIA	COBRANZA	REFORMA LABORAL	OTROS	TOTAL
Ingresadas	414	964	60	193	-	432	323	9	255	313	2.963
Falladas	415	764	73	198	-	449	340	8	197	315	2.759

CORTE DE APELACIONES

La Corte de Apelaciones de Antofagasta experimentó una disminución de un 10,5% en el ingreso total de causas durante el año 2011, en relación al año 2010.

En comparación con el año anterior, el ingreso en las competencias civil, familia y procesal penal presentaron una disminución de 13,9%, 23,8% y 11,8% respectivamente. Las competencias cobranza y reforma laboral aumentaron en un 22,2% y 4,7% respectivamente.

Las causas de crimen y laboral sistema antiguo disminuyen considerablemente debido a las reformas en estas competencias.

El ingreso de causas administrativas disminuyó en un 1,0% en relación al año 2010.

El término total de causas en el año 2011 aumentó en un 6,7% en relación al año 2010. El término en las competencias familia y penal disminuyó en un 21,8% y 15,1%, al tiempo que en materias civil, cobranza y reforma laboral, aumentó en un 33,9%, 12,5% y 70,6% respectivamente. El término de causas administrativas disminuyó en un 4,6%.

» Balance general de Corte de Apelaciones de Antofagasta

BALANCE GENERAL - ANTOFAGASTA

Al 31 de diciembre del 2011

Valores en M$

ACTIVO			PASIVO		
ACTIVO CORRIENTE		**200.001**	**PASIVO CORRIENTE**		**130.578**
RECURSOS DISPONIBLES		139.218	DEUDA CORRIENTE		129.254
DISPONIBILIDAD EN MONEDA NACIONAL	139.125		DEPÓSITOS A TERCEROS	129.254	
DISPONIBILIDAD EN MONEDA EXTRANJERA			ACREEDORES PRESUPUESTARIOS		
ANTICIPO DE FONDOS	93				
			OTRAS DEUDAS		1.324
BIENES FINANCIEROS					
			CUENTAS POR PAGAR	1.324	
CUENTAS POR COBRAR			PROVISIONES		
DEUDORES PRESUPUESTARIOS			INGRESOS ANTICIPADOS		
GASTOS ANTICIPADOS			OTROS PASIVOS		
BIENES DE CONSUMO Y CAMBIO		60.784	**PASIVO NO CORRIENTE**		
EXISTENCIAS	60.784		DEUDA PÚBLICA		
EXISTENCIAS EN TRANSITO					
PRODUCTOS EN PROCESO			DEUDA PÚBLICA INTERNA		
			DEUDA PÚBLICA EXTERNA		
ACTIVO NO CORRIENTE		**7.505.572**	**TOTAL PASIVO**		**130.578**
BIENES FINANCIEROS		5.798			
INVERSIONES FINANCIERAS					
PRÉSTAMOS	5.798				
BIENES DE USO		3.378.217	**PATRIMONIO NETO**		**7.574.995**
BIENES DE USO DEPRECIABLES	830.670		PATRIMONIO DEL ESTADO		7.574.995
BIENES DE USO NO DEPRECIABLES					
BIENES SUJETOS A AGOTAMIENTO			PATRIMONIO INSTITUCIONAL	4.724.245	
BIENES DE USO EN LEASING			RESULTADOS ACUMULADOS	2.124.166	
BIENES DE USO POR INCORPORAR	3.121.872		RESULTADO DEL EJERCICIO	726.584	
DEPRECIACIÓN ACUMULADA	-574.325		INCREMENTOS PATRIMONIALES DIRECTOS		
OTROS ACTIVOS		4.121.557			
BIENES INTANGIBLES					
AMORTIZACIÓN ACUMULADA DE BIENES INTA					
COSTOS DE PROYECTOS Y PROGRAMAS	4.121.557				
DEUDORES DE INCIERTA RECUPERACIÓN					
DEUDORES POR RENDICIONES DE CUENTAS					
DETRIMENTOS					
OTROS BIENES					
TOTAL ACTIVO		**7.705.573**	**TOTAL PASIVO Y PATRIMONIO NETO**		**7.705.573**

JUZGADOS

Los Juzgados de esta jurisdicción experimentaron un aumento de 5,4% en el ingreso total de causas durante el año 2011, en relación al año 2010.

En comparación con el año anterior, el ingreso de causas en las competencias procesal penal, familia, cobranza y reforma laboral aumentó en un 9,3%, 7,8%, 44,5% y 13,5%, respectivamente, mientras que en la competencia civil y crimen hubo una disminución de un 5,7% y 61,9%, respectivamente.

» Ingreso de causas Tribunales de la Jurisdicción

Año 2011

TRIBUNAL	CIVIL	CRIMEN	LABORAL	PROCESAL PENAL	FAMILIA	COBRANZA	REFORMA LABORAL	TOTAL CAUSAS INGRESADAS	EXHORTOS	TOTAL CAUSAS Y EXHORTOS
Juzgado de Letras de Tocopilla	713	-	-	-	1.163	485	37	2.398	545	2.943
Juzgado de Letras y Garantía de María Elena	706	-	-	226	216	65	4	1.217	216	1.433
1° Juzgado de Letras de Calama	3.582	-	-	-	-	-	-	3.582	224	3.806
2° Juzgado de Letras de Calama	2.584	1	-	-	-	-	-	2.585	208	2.793
3° Juzgado de Letras de Calama	4.658	-	-	-	-	-	-	4.658	240	4.898
Juzgado de Letras y Garantía de Taltal	3.547	-	-	546	603	216	10	4.922	377	5.299
Tribunal de Juicio Oral en lo Penal de Calama	-	-	-	215	-	-	-	215	114	329
Tribunal de Juicio Oral en lo Penal de Antofagasta	-	-	-	349	-	-	-	349	214	563
Juzgado de Garantía de Tocopilla	-	-	-	1.357	-	-	-	1.357	243	1.600
Juzgado de Garantía de Calama	-	-	-	6.774	-	-	-	6.774	927	7.701
Juzgado de Garantía de Antofagasta	-	-	-	16.043	-	-	-	16.043	1.674	17.717
1° Juzgado de Letras en lo Civil de Antofagasta	7.359	-	-	-	-	-	-	7.359	296	7.655
2° Juzgado de Letras en lo Civil de Antofagasta	7.318	2	-	-	-	-	-	7.320	371	7.691
3° Juzgado de Letras en lo Civil de Antofagasta	7.846	5	-	-	-	-	-	7.851	394	8.245
4° Juzgado de Letras en lo Civil de Antofagasta	7.593	-	-	-	-	-	-	7.593	362	7.955
Juzgado de Familia Antofagasta	-	-	-	-	15.206	-	-	15.206	3.649	18.855
Juzgado de Familia Calama	-	-	-	-	5.842	-	-	5.842	1.814	7.656
Juzgado de Letras del Trabajo de Antofagasta	-	-	-	-	-	10.297	1.412	11.709	92	11.801
Juzgado del Trabajo de Antofagasta	-	-	-	-	-	-	-	-	-	-
Juzgado de Letras del Trabajo de Calama	-	-	-	-	-	3.339	674	4.013	17	4.030
TOTALES	**45.906**	**8**	**-**	**25.510**	**23.030**	**14.402**	**2.137**	**110.993**	**11.977**	**122.970**

Año 2010

INGRESO	CIVIL	CRIMEN	LABORAL	PROCESAL PENAL	FAMILIA	COBRANZA	REFORMA LABORAL	TOTAL CAUSAS
Total Juzgados	**48.695**	**21**	**-**	**23.333**	**21.363**	**9.967**	**1.883**	**105.262**

» Término de causas Tribunales de la Jurisdicción

Año 2011									
TRIBUNAL	CIVIL	CRIMEN	MENORES	LABORAL	PROCESAL PENAL	FAMILIA	COBRANZA	REFORMA LABORAL	TOTAL CAUSAS TERMINADAS
Juzgado de Letras de Tocopilla	591	-	-	-	-	868	176	36	1.671
Juzgado de Letras y Garantía de María Elena	1.153	-	-	-	213	189	5	4	1.564
1° Juzgado de Letras de Calama	1.625	16	-	-	-	-	-	-	1.641
2° Juzgado de Letras de Calama	1.148	17	-	3	-	-	32	-	1.200
3° Juzgado de Letras de Calama	2.317	-	-	-	-	-	-	-	2.317
Juzgado de Letras y Garantía de Taltal	2.673	-	-	3	713	492	47	7	3.935
Tribunal de Juicio Oral en lo Penal de Calama	-	-	-	-	240	-	-	-	240
Tribunal de Juicio Oral en lo Penal de Antofagasta	-	-	-	-	378	-	-	-	378
Juzgado de Garantía de Tocopilla	-	-	-	-	1.488	-	-	-	1.488
Juzgado de Garantía de Calama	-	-	-	-	7.627	-	-	-	7.627
Juzgado de Garantía de Antofagasta	-	-	-	-	16.631	-	-	-	16.631
1° Juzgado de Letras en lo Civil de Antofagasta	8.781	35	-	-	-	-	-	-	8.816
2° Juzgado de Letras en lo Civil de Antofagasta	7.950	37	-	-	-	-	-	-	7.987
3° Juzgado de Letras en lo Civil de Antofagasta	10.006	37	-	-	-	-	-	-	10.043
4° Juzgado de Letras en lo Civil de Antofagasta	8.632	16	-	-	-	-	-	-	8.648
Juzgado de Familia Antofagasta	-	-	-	-	-	13.918	-	-	13.918
Juzgado de Familia Calama	-	-	-	-	-	5.218	-	-	5.218
Juzgado de Letras del Trabajo de Antofagasta	-	-	-	-	-	-	3.502	1.372	4.874
Juzgado del Trabajo de Antofagasta	-	-	-	146	-	-	16	-	162
Juzgado de Letras del Trabajo de Calama	-	-	-	-	-	-	813	712	1.525
TOTALES	**44.876**	**158**	**-**	**152**	**27.290**	**20.685**	**4.591**	**2.131**	**99.883**

■ CORTE DE APELACIONES DE COPIAPÓ

Presidente:
Mirta Angélica Lagos Pino

Ministros:
Francisco Fernando Sandoval Quappe
Álvaro Rodrigo Carrasco Labra
Pablo Bernardo Krumm de Almozara

Fiscal judicial:
Vacante

ESTADÍSTICAS DE CAUSAS CORTE DE APELACIONES DE COPIAPÓ											
Año 2011											
MOVIMIENTO	ADMINISTRATIVO	CIVIL	CRIMEN	LABORAL	MENORES	PROCESAL PENAL	FAMILIA	COBRANZA	REFORMA LABORAL	OTROS	TOTAL
Ingresadas	159	387	51	3	-	235	135	14	60	162	1.206
Falladas	145	351	49	2	-	245	129	15	63	152	1.151
Año 2010											
MOVIMIENTO	ADMINISTRATIVO	CIVIL	CRIMEN	LABORAL	MENORES	PROCESAL PENAL	FAMILIA	COBRANZA	REFORMA LABORAL	OTROS	TOTAL
Ingresadas	135	313	29	6	-	311	120	4	100	138	1.156
Falladas	106	297	27	8	-	299	125	4	97	128	1.091

CORTE DE APELACIONES

La Corte de Apelaciones de Copiapó experimentó un aumento de un 4,3% en el ingreso total de causas durante el año 2011, en relación al año 2010.

El ingreso en las competencias civil, familia y crimen aumentó en un 23,6%, 12.5% y 75,9% respectivamente, en comparación con el año anterior. En la competencia cobranza se produce un notable aumento de 250,0%. En las competencias procesal penal y reforma laboral, disminuyó en un 24,4% y 40,0% respectivamente. El ingreso de causas administrativas aumentó en un 17,8%. El término total de causas en el año 2011 aumentó en un 5,5% en relación al año 2010.

El término en las competencias de civil y familia aumentó en un 18,8% y 3,2%, en tanto que en materias procesal penal y reforma laboral disminuyó en un 18,1% y 35,1%, respectivamente. El término de causas administrativas aumentó en un 36,8%.

» Balance general de Corte de Apelaciones de Copiapó

BALANCE GENERAL - COPIAPÓ

Al 31 de diciembre del 2011

Valores en M$

ACTIVO				**PASIVO**			
ACTIVO CORRIENTE			**236.884**	**ASIVO CORRIENTE**			**74.782**
RECURSOS DISPONIBLES		196.763		DEUDA CORRIENTE		74.264	
DISPONIBILIDAD EN MONEDA NACIONAL	195.392			DEPÓSITOS A TERCEROS	74.264		
DISPONIBILIDAD EN MONEDA EXTRANJERA				ACREEDORES PRESUPUESTARIOS			
ANTICIPO DE FONDOS	1.371						
				OTRAS DEUDAS		518	
BIENES FINANCIEROS							
				CUENTAS POR PAGAR	518		
CUENTAS POR COBRAR				PROVISIONES			
DEUDORES PRESUPUESTARIOS				INGRESOS ANTICIPADOS			
GASTOS ANTICIPADOS				OTROS PASIVOS			
BIENES DE CONSUMO Y CAMBIO		40.122		**PASIVO NO CORRIENTE**			
EXISTENCIAS	40.122			DEUDA PÚBLICA			
EXISTENCIAS EN TRÁNSITO							
PRODUCTOS EN PROCESO				DEUDA PÚBLICA INTERNA			
				DEUDA PÚBLICA EXTERNA			
ACTIVO NO CORRIENTE			**2.511.531**	**TOTAL PASIVO**			**74.782**
BIENES FINANCIEROS		4.732					
INVERSIONES FINANCIERAS							
PRÉSTAMOS	4.732						
BIENES DE USO		2.503.218		**PATRIMONIO NETO**			**2.673.634**
BIENES DE USO DEPRECIABLES	2.686.879			PATRIMONIO DEL ESTADO		2.673.634	
BIENES DE USO NO DEPRECIABLES	338.279						
BIENES SUJETOS A AGOTAMIENTO				PATRIMONIO INSTITUCIONAL	2.589.008		
BIENES DE USO EN LEASING				RESULTADOS ACUMULADOS	40.856		
BIENES DE USO POR INCORPORAR				RESULTADO DEL EJERCICIO	43.770		
DEPRECIACIÓN ACUMULADA	-521.939			INCREMENTOS PATRIMONIALES DIRECTOS			
				DETRIMENTOS PATRIMONIALES DIRECTOS			
OTROS ACTIVOS		3.582					
BIENES INTANGIBLES							
AMORTIZACIÓN ACUMULADA DE BIENES INTA							
COSTOS DE PROYECTOS Y PROGRAMAS	3.582						
DEUDORES DE INCIERTA RECUPERACIÓN							
DEUDORES POR RENDICIONES DE CUENTAS							
DETRIMENTOS							
OTROS BIENES							
TOTAL ACTIVO			**2.748.416**	**TOTAL PASIVO Y PATRIMONIO NETO**			**2.748.416**

JUZGADOS

Los Juzgados de esta jurisdicción experimentaron un aumento de un 25,2% en el ingreso total de causas durante el año 2011, en relación al año 2010.

En comparación con el año anterior, el ingreso en las competencias civil, crimen, procesal penal, familia y reforma laboral mostró un aumento de 39%, 150%, 7,1%, 6,7%, 3,6% y 1%, respectivamente.

» Ingreso de causas Tribunales de la Jurisdicción

Año 2011

TRIBUNAL	CIVIL	CRIMEN	LABORAL	PROCESAL PENAL	FAMILIA	COBRANZA	REFORMA LABORAL	TOTAL CAUSAS INGRESADAS	EXHORTOS	TOTAL CAUSAS Y EXHORTOS
Juzgado de Letras y Garantía de Chañaral	1.873	1	-	860	492	192	25	3.443	487	3.930
Juzgado de Letras de Diego de Almagro	4.973	2	-	-	681	126	53	5.835	277	6.112
1° Juzgado de Letras de Copiapó	10.919	3	-	-	-	-	-	10.922	141	11.063
2° Juzgado de Letras de Copiapó	9.943	5	-	-	-	-	-	9.948	194	10.142
3° Juzgado de Letras de Copiapó	11.569	1	-	-	-	-	-	11.570	174	11.744
4° Juzgado de Letras de Copiapó	10.544	-	-	-	-	-	-	10.544	134	10.678
1° Juzgado de Letras de Vallenar	3.100	-	-	-	-	343	50	3.493	144	3.637
2° Juzgado de Letras de Vallenar	2.423	1	-	-	-	577	35	3.036	162	3.198
Juzgado de Letras y Garantía de Freirina	1.260	2	-	656	638	157	11	2.724	264	2.988
Juzgado de Letras y Garantía de Caldera	1.362	-	-	1.185	801	139	20	3.507	624	4.131
Tribunal de Juicio Oral en lo Penal de Copiapó	-	-	-	141	-	-	-	141	101	242
Juzgado de Garantía de Diego de Almagro	-	-	-	854	-	-	-	854	154	1.008
Juzgado de Garantía de Copiapó	-	-	-	8.179	-	-	-	8.179	1.258	9.437
Juzgado de Garantía de Vallenar	-	-	-	2.554	-	-	-	2.554	426	2.980
Juzgado de Familia Copiapó	-	-	-	-	6.542	-	-	6.542	1.431	7.973
Juzgado Familia Vallenar	-	-	-	-	2.487	-	-	2.487	450	2.937
Juzgado de Letras del Trabajo de Copiapó	-	-	-	-	-	3.853	523	4.376	35	4.411
TOTALES	**57.966**	**15**	**-**	**14.429**	**11.641**	**5.387**	**717**	**90.155**	**6.456**	**96.611**

Año 2010

INGRESO	CIVIL	CRIMEN	LABORAL	PROCESAL PENAL	FAMILIA	COBRANZA	REFORMA LABORAL	TOTAL CAUSAS
Total Juzgados	**41.710**	**6**	**-**	**13.469**	**10.914**	**5.202**	**710**	**72.011**

» Término de causas Tribunales de la Jurisdicción

Año 2011

TRIBUNAL	CIVIL	CRIMEN	MENORES	LABORAL	PROCESAL PENAL	FAMILIA	COBRANZA	REFORMA LABORAL	TOTAL CAUSAS TERMINADAS
Juzgado de Letras y Garantía de Chañaral	545	2	-	-	1.035	414	197	27	2.220
Juzgado de Letras de Diego de Almagro	2.484	-	-	-	-	498	21	59	3.062
1° Juzgado de Letras de Copiapó	6.123	22	-	19	-	-	68	-	6.232
2° Juzgado de Letras de Copiapó	6.542	29	-	3	-	-	88	-	6.662
3° Juzgado de Letras de Copiapó	8.154	11	-	18	-	-	104	-	8.287
4° Juzgado de Letras de Copiapó	8.857	5	-	1	-	-	20	-	8.883
1° Juzgado de Letras de Vallenar	1.383	2	-	-	-	-	290	54	1.729
2° Juzgado de Letras de Vallenar	762	3	4	-	-	-	412	31	1.212
Juzgado de Letras y Garantía de Freirina	832	3	-	-	621	391	108	12	1.967
Juzgado de Letras y Garantía de Caldera	309	-	-	2	1.331	576	117	17	2.352
Tribunal de Juicio Oral en lo Penal de Copiapó	-	-	-	-	163	-	-	-	163
Juzgado de Garantía de Diego de Almagro	-	-	-	-	747	-	-	-	747
Juzgado de Garantía de Copiapó	-	-	-	-	8.476	-	-	-	8.476
Juzgado de Garantía de Vallenar	-	-	-	-	3.019	-	-	-	3.019
Juzgado de Familia Copiapó	-	-	-	-	-	6.044	-	-	6.044
Juzgado Familia Vallenar	-	-	-	-	-	2.281	-	-	2.281
Juzgado de Letras del Trabajo de Copiapó	-	-	-	-	-	-	2.324	578	2.902
TOTALES	**35.991**	**77**	**4**	**43**	**15.392**	**10.204**	**3.749**	**778**	**66.238**

■ CORTE DE APELACIONES DE LA SERENA

Presidente:
Raúl Antonio Beltrami Lazo

Ministros:
Humberto Manuel Mondaca Díaz
Juan Pedro Enrique Shertzer Díaz
María Angélica Schneider Salas
Jaime Eduardo Franco Ugarte
Fernando Alberto Ramírez Infante
Marta Silvia Maldonado Navarro

Fiscal judicial:
Erika Helia Noack Ortiz

ESTADÍSTICAS DE CAUSAS CORTE DE APELACIONES DE LA SERENA											
Año 2011											
MOVIMIENTO	ADMINISTRATIVO	CIVIL	CRIMEN	LABORAL	MENORES	PROCESAL PENAL	FAMILIA	COBRANZA	REFORMA LABORAL	OTROS	TOTAL
Ingresadas	563	1.208	25	10	4	380	281	35	163	1.165	3.834
Falladas	558	1.063	30	18	4	388	250	32	137	1.132	3.612
Año 2010											
MOVIMIENTO	ADMINISTRATIVO	CIVIL	CRIMEN	LABORAL	MENORES	PROCESAL PENAL	FAMILIA	COBRANZA	REFORMA LABORAL	OTROS	TOTAL
Ingresadas	562	1.026	45	55	4	395	318	24	174	338	2.941
Falladas	581	975	51	80	4	390	354	25	167	355	2.982

CORTE DE APELACIONES

La Corte de Apelaciones de La Serena experimentó un aumento de un 30,4% en el ingreso total de causas durante el año 2011, en relación al año 2010.

En las competencias civil y cobranza aumenta en un 17,7% y un 45,8%, respectivamente, en relación al año 2010. El ingreso en las competencias familia, reforma laboral y penal disminuye en un 11,6%, 6,3% y 3,8%, respectivamente. En el grupo de causas Otras se produce un incremento notable de 247,7% en relación al año anterior, producto del aumento de los recursos de protección.

El ingreso de causas administrativas se mantiene constante entre los dos períodos, produciéndose un leve aumento de un 0,2%.

En cuanto al término total de causas del año 2011, se observa un aumento de un 21,1% en relación al año 2010.

El término en las competencias civil y cobranza aumentó en un 9% y 28%, al tiempo que en materias familia, procesal penal y reforma laboral disminuyó en un 29,4%, 0,5% y 18%, respectivamente.

En el grupo de causas Otras se produce un incremento notable en el término de 218,9% en relación al año anterior, producto del aumento de los recursos de protección.

El término de causas administrativas disminuyó en un 4%.

» Balance general de Corte de Apelaciones de La Serena

BALANCE GENERAL - LA SERENA

Al 31 de diciembre del 2011

Valores en M$

ACTIVO				PASIVO			
ACTIVO CORRIENTE			**237.278**	**PASIVO CORRIENTE**			**135.692**
RECURSOS DISPONIBLES		188.303		DEUDA CORRIENTE		135.323	
DISPONIBILIDAD EN MONEDA NACIONAL	187.948			DEPÓSITOS A TERCEROS	135.323		
DISPONIBILIDAD EN MONEDA EXTRANJERA				ACREEDORES PRESUPUESTARIOS			
ANTICIPO DE FONDOS	355						
				OTRAS DEUDAS		369	
BIENES FINANCIEROS							
				CUENTAS POR PAGAR	369		
CUENTAS POR COBRAR				PROVISIONES			
DEUDORES PRESUPUESTARIOS				INGRESOS ANTICIPADOS			
GASTOS ANTICIPADOS				OTROS PASIVOS			
BIENES DE CONSUMO Y CAMBIO		48.975		**PASIVO NO CORRIENTE**			
EXISTENCIAS	48.975			DEUDA PÚBLICA			
EXISTENCIAS EN TRÁNSITO							
PRODUCTOS EN PROCESO				DEUDA PÚBLICA INTERNA			
				DEUDA PÚBLICA EXTERNA			
ACTIVO NO CORRIENTE			**5.596.155**	**TOTAL PASIVO**			**135.692**
BIENES FINANCIEROS		1.832					
INVERSIONES FINANCIERAS							
PRÉSTAMOS	1.832						
BIENES DE USO		3.901.915		**PATRIMONIO NETO**			**5.697.742**
BIENES DE USO DEPRECIABLES	4.859.012			PATRIMONIO DEL ESTADO		5.697.742	
BIENES DE USO NO DEPRECIABLES	335.572						
BIENES SUJETOS A AGOTAMIENTO				PATRIMONIO INSTITUCIONAL	4.501.157		
BIENES DE USO EN LEASING				RESULTADOS ACUMULADOS	1.267.064		
BIENES DE USO POR INCORPORAR	117.387			RESULTADO DEL EJERCICIO	-70.478		
DEPRECIACIÓN ACUMULADA	-1.410.056			INCREMENTOS PATRIMONIALES DIRECTOS			
				DETRIMENTOS PATRIMONIALES DIRECTOS			
OTROS ACTIVOS		1.692.408					
BIENES INTANGIBLES							
AMORTIZACIÓN ACUMULADA DE BIENES INTA							
COSTOS DE PROYECTOS Y PROGRAMAS	1.692.408						
DEUDORES DE INCIERTA RECUPERACIÓN							
DEUDORES POR RENDICIONES DE CUENTAS							
DETRIMENTOS							
OTROS BIENES							
TOTAL ACTIVO			**5.833.433**	**TOTAL PASIVO Y PATRIMONIO NETO**			**5.833.433**

JUZGADOS

Los Juzgados de esta jurisdicción experimentaron un aumento de un 9,8% en el ingreso total de causas durante el año 2011, respecto del año 2010.

En comparación con el año anterior, el ingreso en las competencias civil, crimen y reforma laboral en el año 2011 disminuyó en un 3%, 81,8% y 10,5%, en tanto que en competencias procesal penal, familia y cobranza hubo un aumento de un 12,8%, 9,2% y 54,2%, respectivamente.

» Ingreso de causas Tribunales de la Jurisdicción

Año 2011

TRIBUNAL	CIVIL	CRIMEN	LABORAL	PROCESAL PENAL	FAMILIA	COBRANZA	REFORMA LABORAL	TOTAL CAUSAS INGRESADAS	EXHORTOS	TOTAL CAUSAS Y EXHORTOS
Juzgado del Trabajo de La Serena	-	-	-	-	-	-	-	-	-	-
1° Juzgado de Letras de La Serena	5.446	-	-	-	-	-	-	5.446	378	5.824
2° Juzgado de Letras de La Serena	5.229	-	-	-	-	-	-	5.229	255	5.484
3° Juzgado de Letras de La Serena	5.385	-	-	-	-	-	-	5.385	232	5.617
1° Juzgado de Letras de Coquimbo	2.905	2	-	-	-	-	-	2.907	349	3.256
2° Juzgado de Letras de Coquimbo	1.901	-	-	-	-	-	-	1.901	241	2.142
3° Juzgado de Letras de Coquimbo	3.381	-	-	-	-	-	-	3.381	221	3.602
Juzgado de Letras de Vicuña	2.159	-	-	-	847	829	39	3.874	284	4.158
Juzgado de Letras y Garantía de Andacollo	430	-	-	463	353	215	17	1.478	250	1.728
1° Juzgado de Letras de Ovalle	1.828	1	-	-	-	764	77	2.670	79	2.749
2° Juzgado de Letras de Ovalle	2.556	-	-	-	-	931	29	3.516	141	3.657
3° Juzgado de Letras de Ovalle	2.724	-	-	-	-	1.056	65	3.845	131	3.976
Juzgado de Letras y Garantía de Combarbalá	1.312	1	-	272	348	70	6	2.009	148	2.157
Juzgado de Letras de Illapel	2.352	-	-	-	1.167	917	56	4.492	536	5.028
Juzgado de Letras y Garantía de Los Vilos	1.540	-	-	1.122	779	288	19	3.748	625	4.373
Tribunal de Juicio Oral en lo Penal de La Serena	-	-	-	335	-	-	-	335	218	553
Tribunal de Juicio Oral en lo Penal de Ovalle	-	-	-	126	-	-	-	126	90	216
Juzgado de Garantía de La Serena	-	-	-	5.426	-	-	-	5.426	1.945	7.371
Juzgado de Garantía de Coquimbo	-	-	-	5.888	-	-	-	5.888	2.327	8.215
Juzgado de Garantía de Vicuña	-	-	-	850	-	-	-	850	256	1.106
Juzgado de Garantía de Ovalle	-	-	-	3.883	-	-	-	3.883	725	4.608
Juzgado de Garantía de Illapel	-	-	-	1.351	-	-	-	1.351	282	1.633
Juzgado de Familia Coquimbo	-	-	-	-	4.672	-	-	4.672	1.102	5.774
Juzgado de Familia La Serena	-	-	-	-	5.795	-	-	5.795	1.000	6.795
Juzgado de Familia Ovalle	-	-	-	-	4.871	-	-	4.871	704	5.575
Juzgado de Letras del Trabajo de La Serena	-	-	-	-	-	12.535	893	13.428	84	13.512
TOTALES	**39.148**	**4**	**-**	**19.716**	**18.832**	**17.605**	**1.201**	**96.506**	**12.603**	**109.109**

Año 2010

INGRESO	CIVIL	CRIMEN	LABORAL	PROCESAL PENAL	FAMILIA	COBRANZA	REFORMA LABORAL	TOTAL CAUSAS
Total Juzgados	**40.359**	**22**	**-**	**17.486**	**17.247**	**11.414**	**1.342**	**87.870**

» Término de causas Tribunales de la Jurisdicción

Año 2011									
TRIBUNAL	CIVIL	CRIMEN	MENORES	LABORAL	PROCESAL PENAL	FAMILIA	COBRANZA	REFORMA LABORAL	TOTAL CAUSAS TERMINADAS
Juzgado del Trabajo de La Serena	-	-	-	130	-	-	6.217	-	6.347
1° Juzgado de Letras de La Serena	2.580	90	-	-	-	-	-	-	2.670
2° Juzgado de Letras de La Serena	2.655	11	-	-	-	-	-	-	2.666
3° Juzgado de Letras de La Serena	3.070	-	-	-	-	-	-	-	3.070
1° Juzgado de Letras de Coquimbo	1.711	17	-	-	-	-	-	-	1.728
2° Juzgado de Letras de Coquimbo	1.268	12	-	-	-	-	-	-	1.280
3° Juzgado de Letras de Coquimbo	3.557	2	-	-	-	-	-	-	3.559
Juzgado de Letras de Vicuña	1.074	-	-	1	-	328	470	32	1.905
Juzgado de Letras y Garantía de Andacollo	278	-	-	4	549	267	81	11	1.190
1° Juzgado de Letras de Ovalle	885	20	-	10	-	-	239	86	1.240
2° Juzgado de Letras de Ovalle	1.839	-	-	1	-	-	489	41	2.370
3° Juzgado de Letras de Ovalle	1.671	-	-	2	-	-	542	71	2.286
Juzgado de Letras y Garantía de Combarbalá	1.386	-	-	-	283	171	32	5	1.877
Juzgado de Letras de Illapel	1.515	-	-	19	-	587	1.017	75	3.213
Juzgado de Letras y Garantía de Los Vilos	1.052	1	-	4	1.268	754	24	16	3.119
Tribunal de Juicio Oral en lo Penal de La Serena	-	-	-	-	564	-	-	-	564
Tribunal de Juicio Oral en lo Penal de Ovalle	-	-	-	-	133	-	-	-	133
Juzgado de Garantía de La Serena	-	-	-	-	7.525	-	-	-	7.525
Juzgado de Garantía de Coquimbo	-	-	-	-	6.680	-	-	-	6.680
Juzgado de Garantía de Vicuña	-	-	-	-	1.033	-	-	-	1.033
Juzgado de Garantía de Ovalle	-	-	-	-	4.543	-	-	-	4.543
Juzgado de Garantía de Illapel	-	-	-	-	1.622	-	-	-	1.622
Juzgado de Familia Coquimbo	-	-	-	-	-	4.753	-	-	4.753
Juzgado de Familia La Serena	-	-	-	-	-	5.960	-	-	5.960
Juzgado de Familia Ovalle	-	-	-	-	-	4.431	-	-	4.431
Juzgado de Letras del Trabajo de La Serena	-	-	-	-	-	-	5.760	918	6.678
TOTALES	**24.541**	**153**	**-**	**171**	**24.200**	**17.251**	**14.871**	**1.255**	**82.442**

■ CORTE DE APELACIONES DE VALPARAÍSO

Presidente:

Eliana Victoria Quezada Muñoz

Ministros:

Luis Gilberto Alvarado Thimeos
Mario René Gómez Montoya
Manuel Renato Silva Ibáñez
Teresa Carolina Figueroa Chandía
Alejandro German García Silva
Gloria Natalina Torti Ivanovich
Gabriela Corti Ortiz
Dinorah María Cameratti Ramos
Hugo del Carmen Fuenzalida Cerpa
Julio Aníbal Miranda Lillo
Jaime Patricio Arancibia Pinto
Patricio Hernán Martínez Sandoval
Rosa Herminia Aguirre Carvajal
María Angélica Repetto García
Inés María Beatriz Letelier Ferrada

Fiscales judiciales:

Jacqueline Rose Nash Álvarez
Mónica Milagros González Alcaide
Juana del Tránsito Latham Fuenzalida

ESTADÍSTICAS DE CAUSAS CORTE DE APELACIONES DE VALPARAÍSO											
Año 2011											
MOVIMIENTO	ADMINISTRATIVO	CIVIL	CRIMEN	LABORAL	MENORES	PROCESAL PENAL	FAMILIA	COBRANZA	REFORMA LABORAL	OTROS	TOTAL
Ingresadas	667	2.227	459	200	-	1.451	846	94	499	1.362	7.805
Falladas	639	2.258	435	286	-	1.436	884	96	497	1.340	7.871
Año 2010											
MOVIMIENTO	ADMINISTRATIVO	CIVIL	CRIMEN	LABORAL	MENORES	PROCESAL PENAL	FAMILIA	COBRANZA	REFORMA LABORAL	OTROS	TOTAL
Ingresadas	653	2.211	379	575	2	1.201	988	46	560	1.144	7.759
Falladas	466	2.275	363	563	3	1.194	951	42	589	1.093	7.539

CORTE DE APELACIONES

La Corte de Apelaciones de Valparaíso experimentó un leve aumento total de causas durante el año 2011 de un 0,6% en el ingreso total de causas, en relación al año 2010.

En las competencias familia y reforma laboral, el ingreso disminuyó en un 14,4% y un 10,9% respectivamente, mientras que en materias de cobranza y penal se produce un aumento en un 104,3% y un 20,8%, respectivamente, respecto al año anterior.

En competencia civil se produce un leve aumento de un 0,7% en el ingreso del año 2011 respecto al año 2010.

El término total de causas en el año 2011 aumentó en un 4,4%, respecto del año 2010.

El término en las competencias civil, familia y reforma laboral disminuyó en un 0,7%, 7% y 15,6%, respectivamente, mientras que en materias cobranza y penal aumentó en un 128,6%, y 20,3%. El término de causas administrativas aumentó en un 37,1% en el mismo periodo.

» Balance general de Corte de Apelaciones de Valparaíso

BALANCE GENERAL - VALPARAÍSO

Al 31 de diciembre del 2011

Valores en M$

ACTIVO				PASIVO			
ACTIVO CORRIENTE			**1.329.612**	**PASIVO CORRIENTE**			**1.061.577**
RECURSOS DISPONIBLES		1.178.864		DEUDA CORRIENTE		1.042.704	
DISPONIBILIDAD EN MONEDA NACIONAL	1.161.017			DEPÓSITOS A TERCEROS	1.042.704		
DISPONIBILIDAD EN MONEDA EXTRANJERA				ACREEDORES PRESUPUESTARIOS			
ANTICIPO DE FONDOS	17.848						
				OTRAS DEUDAS		18.873	
BIENES FINANCIEROS							
				CUENTAS POR PAGAR	18.873		
CUENTAS POR COBRAR				PROVISIONES			
DEUDORES PRESUPUESTARIOS				INGRESOS ANTICIPADOS			
GASTOS ANTICIPADOS				OTROS PASIVOS			
BIENES DE CONSUMO Y CAMBIO		150.747		**PASIVO NO CORRIENTE**			
EXISTENCIAS	150.747			DEUDA PÚBLICA			
EXISTENCIAS EN TRÁNSITO							
PRODUCTOS EN PROCESO				DEUDA PÚBLICA INTERNA			
				DEUDA PÚBLICA EXTERNA			
ACTIVO NO CORRIENTE			**14.953.545**	**TOTAL PASIVO**			**1.061.577**
BIENES FINANCIEROS							
INVERSIONES FINANCIERAS							
PRÉSTAMOS							
BIENES DE USO		9.075.068		**PATRIMONIO NETO**			**15.221.580**
BIENES DE USO DEPRECIABLES	10.837.812			PATRIMONIO DEL ESTADO		15.221.580	
BIENES DE USO NO DEPRECIABLES							
BIENES SUJETOS A AGOTAMIENTO				PATRIMONIO INSTITUCIONAL	8.262.687		
BIENES DE USO EN LEASING				RESULTADOS ACUMULADOS	6.714.006		
BIENES DE USO POR INCORPORAR	64.728			RESULTADO DEL EJERCICIO	244.887		
DEPRECIACIÓN ACUMULADA	-1.827.472			INCREMENTOS PATRIMONIALES DIRECTOS			
				DETRIMENTOS PATRIMONIALES DIRECTOS			
OTROS ACTIVOS		5.878.477					
BIENES INTANGIBLES							
AMORTIZACIÓN ACUMULADA DE BIENES INTA							
COSTOS DE PROYECTOS Y PROGRAMAS	5.878.477						
DEUDORES DE INCIERTA RECUPERACIÓN							
DEUDORES POR RENDICIONES DE CUENTAS							
DETRIMENTOS							
OTROS BIENES							
TOTAL ACTIVO			**16.283.156**	**TOTAL PASIVO Y PATRIMONIO NETO**			**16.283.156**

JUZGADOS

Los Juzgados de esta jurisdicción experimentaron un aumento de un 11,5% en el ingreso total de causas durante el año 2011, en relación al año 2010.

En comparación con el año anterior, el ingreso en las competencias civil, procesal penal, familia, cobranza y reforma laboral tuvo un aumento de 2,3%, 12,4%, 9,3%, 57,9% y 6,7%, respectivamente, mientras que en competencia del crimen hubo una disminución de un 45,8%.

» Ingreso de causas Tribunales de la Jurisdicción

	Año 2011									
TRIBUNAL	CIVIL	CRIMEN	LABORAL	PROCESAL PENAL	FAMILIA	COBRANZA	REFORMA LABORAL	TOTAL CAUSAS INGRESADAS	EXHORTOS	TOTAL CAUSAS Y EXHORTOS
1° Juzgado Civil de Valparaíso	6.202	-	-	-	-	-	-	6.202	226	6.428
2° Juzgado Civil de Valparaíso	6.223	-	-	-	-	-	-	6.223	227	6.450
3° Juzgado Civil de Valparaíso	6.176	-	-	-	-	-	-	6.176	205	6.381
4° Juzgado Civil de Valparaíso	6.182	-	-	-	-	-	-	6.182	172	6.354
5° Juzgado Civil de Valparaíso	6.235	-	-	-	-	-	-	6.235	205	6.440
1° Juzgado Civil de Viña del Mar	10.469	19	-	-	-	-	-	10.488	668	11.156
2° Juzgado Civil de Viña del Mar	10.472	-	-	-	-	-	-	10.472	476	10.948
3° Juzgado Civil de Viña del Mar	10.486	-	-	-	-	-	-	10.486	452	10.938
1° Juzgado de Letras de Quilpué	2.330	3	-	-	-	1.210	87	3.630	438	4.068
2° Juzgado de Letras de Quilpué	1.645	5	-	-	-	1.030	114	2.794	275	3.069
Juzgado de Letras de Villa Alemana	2.622	1	-	-	-	979	87	3.689	354	4.043
Juzgado de Letras de Casablanca	1.481	16	-	-	-	937	99	2.533	443	2.976
Juzgado de Letras de La Ligua	2.509	11	-	-	-	948	133	3.601	226	3.827
Juzgado de Letras y Garantía de Petorca	620	5	-	228	399	106	10	1.368	144	1.512
1° Juzgado de Letras de Los Andes	1.885	7	-	-	-	1.384	114	3.390	267	3.657
2° Juzgado de Letras de Los Andes	1.822	-	-	-	-	359	103	2.284	244	2.528
1° Juzgado de Letras de San Felipe	3.862	10	-	-	-	-	-	3.872	403	4.275
Juzgado de Letras y Garantía de Putaendo	701	-	-	360	603	149	13	1.826	226	2.052
1° Juzgado de Letras de Quillota	1.583	4	-	-	-	811	113	2.511	227	2.738
2° Juzgado de Letras de Quillota	1.524	4	-	-	-	1.113	96	2.737	215	2.952
Juzgado de Letras de Calera	2.586	10	-	-	-	1.325	144	4.065	290	4.355
Juzgado de Letras de Limache	1.186	4	-	-	-	742	58	1.990	181	2.171
1° Juzgado de Letras de San Antonio	1.569	2	-	-	-	834	178	2.583	408	2.991
2° Juzgado de Letras de San Antonio	1.488	-	-	-	-	930	134	2.552	206	2.758
Juzgado de Letras y Garantía de Isla de Pascua	64	-	-	637	216	56	4	977	204	1.181
Juzgado de Letras y Garantía de Quintero	778	2	-	2.023	1.523	477	66	4.869	1.185	6.054
Juzgado de Garantía de Valparaíso	-	-	-	13.172	-	-	-	13.172	2.109	15.281
Juzgado de Garantía de Viña del Mar	-	-	-	16.315	-	-	-	16.315	2.233	18.548
Juzgado de Garantía de Quilpué	-	-	-	6.173	-	-	-	6.173	879	7.052
Tribunal de Juicio Oral en lo Penal Viña del Mar	-	-	-	396	-	-	-	396	336	732
Juzgado de Garantía de San Antonio	-	-	-	8.515	-	-	-	8.515	1.232	9.747
Juzgado de Garantía de Casablanca	-	-	-	972	-	-	-	972	237	1.209
Juzgado de Garantía de La Ligua	-	-	-	2.036	-	-	-	2.036	380	2.416
Juzgado de Garantía de San Felipe	-	-	-	4.889	-	-	-	4.889	907	5.796
Tribunal de Juicio Oral en lo Penal de Quillota	-	-	-	163	-	-	-	163	91	254
Tribunal de Juicio Oral en lo Penal de Valparaíso	-	-	-	487	-	-	-	487	270	757
Juzgado de Garantía de Limache	-	-	-	1.947	-	-	-	1.947	670	2.617
Juzgado de Garantía de La Calera	-	-	-	3.945	-	-	-	3.945	1.216	5.161
Juzgado de Garantía de Quillota	-	-	-	3.696	-	-	-	3.696	812	4.508

Año 2011										
TRIBUNAL	CIVIL	CRIMEN	LABORAL	PROCESAL PENAL	FAMILIA	COBRANZA	REFORMA LABORAL	TOTAL CAUSAS INGRESADAS	EXHORTOS	TOTAL CAUSAS Y EXHORTOS
Tribunal de Juicio Oral en lo Penal de Los Andes	-	-	-	33	-	-	-	33	96	129
Tribunal de Juicio Oral en lo Penal de San Felipe	-	-	-	85	-	-	-	85	48	133
Juzgado de Garantía de Los Andes	-	-	-	4.607	-	-	-	4.607	592	5.199
Juzgado de Garantía de Villa Alemana	-	-	-	3.541	-	-	-	3.541	543	4.084
Tribunal de Juicio Oral en lo Penal San Antonio	-	-	-	87	-	-	-	87	65	152
Juzgado de Familia Casablanca	-	-	-	-	2.464	-	-	2.464	643	3.107
Juzgado de Familia La Ligua	-	-	-	-	2.288	-	-	2.288	372	2.660
Juzgado de Familia Limache	-	-	-	-	2.170	-	-	2.170	364	2.534
Juzgado de Familia Los Andes	-	-	-	-	3.546	-	-	3.546	804	4.350
Juzgado de Familia Quillota	-	-	-	-	5.078	-	-	5.078	1.093	6.171
Juzgado de Familia Quilpué	-	-	-	-	4.847	-	-	4.847	978	5.825
Juzgado de Familia San Antonio	-	-	-	-	4.290	-	-	4.290	978	5.268
Juzgado de Familia San Felipe	-	-	-	-	5.553	-	-	5.553	940	6.493
Juzgado de Familia Valparaíso	-	-	-	-	10.967	-	-	10.967	1.715	12.682
Juzgado de Familia Villa Alemana	-	-	-	-	3.558	-	-	3.558	789	4.347
Juzgado de Familia Viña del Mar	-	-	-	-	11.399	-	-	11.399	2.400	13.799
Juzgado de Cobranza Laboral y Previsional de Valparaíso	-	-	-	-	-	15.323	-	15.323	190	15.513
Juzgado de Letras del Trabajo de Valparaíso	-	-	-	-	-	-	2.626	2.626	20	2.646
2° Juzgado del Trabajo de Valparaíso	-	-	-	-	-	-	-	0	2	2
Juzgado de Letras del Trabajo de San Felipe	-	-	-	-	-	2.467	343	2.810	28	2.838
TOTALES	**92.700**	**103**	**-**	**74.307**	**58.901**	**31.180**	**4.522**	**261.713**	**32.599**	**294.312**

Año 2010								
INGRESO	CIVIL	CRIMEN	LABORAL	PROCESAL PENAL	FAMILIA	COBRANZA	REFORMA LABORAL	TOTAL CAUSAS
Total Juzgados	**90.605**	**190**	**-**	**66.113**	**53.867**	**19.745**	**4.239**	**234.759**

» Término de causas Tribunales de la Jurisdicción

Año 2011									
TRIBUNAL	CIVIL	CRIMEN	MENORES	LABORAL	PROCESAL PENAL	FAMILIA	COBRANZA	REFORMA LABORAL	TOTAL CAUSAS TERMINADAS
1° Juzgado Civil de Valparaíso	5.708	-	-	-	-	-	-	-	5.708
2° Juzgado Civil de Valparaíso	1.031	-	-	-	-	-	-	-	1.031
3° Juzgado Civil de Valparaíso	4.028	-	-	-	-	-	-	-	4.028
4° Juzgado Civil de Valparaíso	5.120	-	-	-	-	-	-	-	5.120
5° Juzgado Civil de Valparaíso	4.766	-	-	-	-	-	-	-	4.766
1° Juzgado Civil de Viña del Mar	6.365	230	-	-	-	-	-	-	6.595
2° Juzgado Civil de Viña del Mar	7.805	-	-	-	-	-	-	-	7.805
3° Juzgado Civil de Viña del Mar	8.002	-	-	-	-	-	-	-	8.002
1° Juzgado de Letras de Quilpué	3.502	50	-	39	-	-	770	551	4.912
2° Juzgado de Letras de Quilpué	3.252	26	-	5	-	-	803	112	4.198
Juzgado de Letras de Villa Alemana	1.279	17	-	2	-	-	416	94	1.808
Juzgado de Letras de Casablanca	501	18	11	8	-	-	444	118	1.100
Juzgado de Letras de La Ligua	1.961	16	2	1	-	-	424	124	2.528
Juzgado de Letras y Garantía de Petorca	989	3	-	-	274	350	57	11	1.684
1° Juzgado de Letras de Los Andes	2.013	19	-	-	-	-	1.092	104	3.228
2° Juzgado de Letras de Los Andes	458	9	-	1	-	-	204	92	764
1° Juzgado de Letras de San Felipe	2.811	200	-	53	-	-	107	-	3.171
Juzgado de Letras y Garantía de Putaendo	742	-	-	10	406	696	52	11	1.917
1° Juzgado de Letras de Quillota	1.941	7	-	6	-	-	747	109	2.810
2° Juzgado de Letras de Quillota	1.446	1	-	11	-	-	657	97	2.212
Juzgado de Letras de Calera	846	21	-	4	-	-	556	141	1.568
Juzgado de Letras de Limache	1.044	32	3	-	-	-	663	54	1.796
1° Juzgado de Letras de San Antonio	622	7	-	1	-	-	114	164	908
2° Juzgado de Letras de San Antonio	654	30	-	1	-	-	146	237	1.068
Juzgado de Letras y Garantía de Isla de Pascua	70	-	-	-	635	217	-	0	922

Año 2011									
TRIBUNAL	CIVIL	CRIMEN	MENORES	LABORAL	PROCESAL PENAL	FAMILIA	COBRANZA	REFORMA LABORAL	TOTAL CAUSAS TERMINADAS
Juzgado de Letras y Garantía de Quintero	1.016	9	-	5	2.315	1.522	136	80	5.083
Juzgado de Garantía de Valparaíso	-	-	-	-	15.157	-	-	-	15.157
Juzgado de Garantía de Viña del Mar	-	-	-	-	20.374	-	-	-	20.374
Juzgado de Garantía de Quilpué	-	-	-	-	6.905	-	-	-	6.905
Tribunal de Juicio Oral en lo Penal Viña del Mar	-	-	-	-	439	-	-	-	439
Juzgado de Garantía de San Antonio	-	-	-	-	9.769	-	-	-	9.769
Juzgado de Garantía de Casablanca	-	-	-	-	1.369	-	-	-	1.369
Juzgado de Garantía de La Ligua	-	-	-	-	2.395	-	-	-	2.395
Juzgado de Garantía de San Felipe	-	-	-	-	4.796	-	-	-	4.796
Tribunal de Juicio Oral en lo Penal de Quillota	-	-	-	-	157	-	-	-	157
Tribunal de Juicio Oral en lo Penal de Valparaíso	-	-	-	-	493	-	-	-	493
Juzgado de Garantía de Limache	-	-	-	-	2.233	-	-	-	2.233
Juzgado de Garantía de La Calera	-	-	-	-	4.944	-	-	-	4.944
Juzgado de Garantía de Quillota	-	-	-	-	4.795	-	-	-	4.795
Tribunal de Juicio Oral en lo Penal de Los Andes	-	-	-	-	24	-	-	-	24
Tribunal de Juicio Oral en lo Penal de San Felipe	-	-	-	-	90	-	-	-	90
Juzgado de Garantía de Los Andes	-	-	-	-	5.387	-	-	-	5.387
Juzgado de Garantía de Villa Alemana	-	-	-	-	4.411	-	-	-	4.411
Tribunal de Juicio Oral en lo Penal San Antonio	-	-	-	-	103	-	-	-	103
Juzgado de Familia Casablanca	-	-	-	-	-	2.393	-	-	2.393
Juzgado de Familia La Ligua	-	-	-	-	-	2.040	-	-	2.040
Juzgado de Familia Limache	-	-	-	-	-	1.848	-	-	1.848
Juzgado de Familia Los Andes	-	-	-	-	-	3.338	-	-	3.338
Juzgado de Familia Quillota	-	-	-	-	-	4.889	-	-	4.889
Juzgado de Familia Quilpué	-	-	-	-	-	4.684	-	-	4.684
Juzgado de Familia San Antonio	-	-	-	-	-	6.080	-	-	6.080
Juzgado de Familia San Felipe	-	-	-	-	-	5.305	-	-	5.305
Juzgado de Familia Valparaíso	-	-	-	-	-	11.385	-	-	11.385
Juzgado de Familia Villa Alemana	-	-	-	-	-	3.628	-	-	3.628
Juzgado de Familia Viña del Mar	-	-	-	-	-	10.276	-	-	10.276
Juzgado de Cobranza Laboral y Previsional de Valparaíso	-	-	-	-	-	-	7.354	-	7.354
Juzgado de Letras del Trabajo de Valparaíso	-	-	-	43	-	-	-	2.645	2.688
2° Juzgado del Trabajo de Valparaíso	-	-	-	116	-	-	-	-	116
Juzgado de Letras del Trabajo de San Felipe	-	-	-	-	-	-	1.329	342	1.671
TOTALES	**67.972**	**695**	**16**	**306**	**87.471**	**58.651**	**16.071**	**5.086**	**236.268**

■ CORTE DE APELACIONES DE SANTIAGO

Presidente:

Carlos José Cerda Fernández

Ministros:

Iván Patricio Villarroel Valdivia
Juan Nolberto Escobar Zepeda
Alfredo Óscar Pfeiffer Richter
Cornelio Villarroel Ramírez
Jorge Gonzalo Dahm Oyarzún
Juan Manuel Muñoz Pardo
Lamberto Antonio Cisternas Rocha
Raúl Héctor Pérez Rocha
Eduardo Alejandro Solís Muñoz
Gloria Ana Chevesich Ruiz
Mauricio Alonso Silva Cancino
Jorge Luis Zepeda Arancibia
Miguel Eduardo Vázquez Plaza
Dobra Francisca Lusic Nadal
Javier Aníbal Moya Cuadra
Manuel Antonio Valderrama Rebolledo
Leopoldo Andrés Llanos Sagrista
Alejandro Madrid Crohare
Mario Danilo Rojas González
Juan Cristóbal Mera Muñoz
Amanda Dorila Valdovinos Jeldes
Omar Antonio Astudillo Contreras
Adelita Inés Ravanales Arriagada
María Soledad Melo Labra
Mario Rolando Carroza Espinoza
Jéssica de Lourdes González Troncoso
Joaquín Patricio Billard Acuña
Matilde María del Pilar Aguayo Pino
María Rosa Kittsteiner Gentile
Patricia Liliana González Quiroz

Fiscales judiciales:

Juan Manuel Escandón Jara
Daniel José Calvo Flores
Beatriz Pedrals de Cortázar García
María Loreto Gutiérrez Alvear
Clara Isabel Carrasco Andonie

ESTADÍSTICAS DE CAUSAS CORTE DE APELACIONES DE SANTIAGO											
Año 2011											
MOVIMIENTO	ADMINISTRATIVO	CIVIL	CRIMEN	LABORAL	MENORES	PROCESAL PENAL	FAMILIA	COBRANZA	REFORMA LABORAL	OTROS	TOTAL
Ingresadas	2.561	9.492	1.638	1.233	4	2.846	2.515	214	2.062	29.031	51.596
Falladas	2.250	6.836	1.565	2.688	3	2.735	3.064	210	1.515	24.983	45.849

Año 2010											
MOVIMIENTO	ADMINISTRATIVO	CIVIL	CRIMEN	LABORAL	MENORES	PROCESAL PENAL	FAMILIA	COBRANZA	REFORMA LABORAL	OTROS	TOTAL
Ingresadas	2.677	7.903	2.139	3.403	-	2.744	2.776	108	1.821	12.078	35.649
Falladas	2.595	7.254	2.099	4.409	4	2.712	2.426	89	1.445	9.511	32.544

CORTE DE APELACIONES

La Corte de Apelaciones de Santiago experimentó un aumento de un 44,7% en el ingreso total de causas durante el año 2011, en relación al año 2010.

En comparación con el año anterior, el ingreso en la competencia familia tuvo una disminución de un 9,4%, mientras que en las competencias civil, cobranza, penal y reforma laboral, el ingreso aumentó en 20,1%, 98,1%, 3,7% y un 13,2% respectivamente, en el mismo periodo.

El ingreso de causas administrativas disminuyó en un 4,3%.

Se destaca un aumento considerable en el grupo de causas Otras, de un 140,4% producto principalmente del aumento de los recursos de protección.

El término total de causas aumentó en un 40,9% respecto del año 2010.

En comparación con el año anterior, en el término de causas de la competencia civil hubo una disminución de un 5,8%, mientras en las competencias procesal penal y reforma laboral aumentó en un 0,8% y 4,8%, respectivamente. En cobranza los términos de causas aumentaron en un 136%.

En el grupo de causas Otras se produce un incremento notable en el término, de 162,7% en relación al año anterior, producto del aumento de los recursos de protección.

El término de causas administrativas disminuyó en un 13,3%.

» Balance general de Corte de Apelaciones de Santiago

BALANCE GENERAL - SANTIAGO

Al 31 de diciembre del 2011

Valores en M$

ACTIVO				**PASIVO**		
ACTIVO CORRIENTE			**1.211.763**	**PASIVO CORRIENTE**		**624.494**
RECURSOS DISPONIBLES		903.493		DEUDA CORRIENTE		619.601
DISPONIBILIDAD EN MONEDA NACIONAL	793.214			DEPÓSITOS A TERCEROS	619.601	
DISPONIBILIDAD EN MONEDA EXTRANJERA				ACREEDORES PRESUPUESTARIOS		
ANTICIPO DE FONDOS	110.279					
				OTRAS DEUDAS		4.893
BIENES FINANCIEROS						
				CUENTAS POR PAGAR	4.893	
CUENTAS POR COBRAR				PROVISIONES		
DEUDORES PRESUPUESTARIOS				INGRESOS ANTICIPADOS		
GASTOS ANTICIPADOS				OTROS PASIVOS		
BIENES DE CONSUMO Y CAMBIO		308.271		**PASIVO NO CORRIENTE**		
EXISTENCIAS	315.280			DEUDA PÚBLICA		
EXISTENCIAS EN TRÁNSITO	-7.010					
PRODUCTOS EN PROCESO				DEUDA PÚBLICA INTERNA		
				DEUDA PÚBLICA EXTERNA		
ACTIVO NO CORRIENTE			**1.065.893**	**TOTAL PASIVO**		**624.494**
BIENES FINANCIEROS						
INVERSIONES FINANCIERAS						
PRÉSTAMOS						
BIENES DE USO		612.212		**PATRIMONIO NETO**		**1.653.162**
BIENES DE USO DEPRECIABLES	2.476.881			PATRIMONIO DEL ESTADO		1.653.162
BIENES DE USO NO DEPRECIABLES						
BIENES SUJETOS A AGOTAMIENTO				PATRIMONIO INSTITUCIONAL	1.203.887	
BIENES DE USO EN LEASING				RESULTADOS ACUMULADOS	149.456	
BIENES DE USO POR INCORPORAR	35.276			RESULTADO DEL EJERCICIO	299.819	
DEPRECIACIÓN ACUMULADA	-1.899.945			INCREMENTOS PATRIMONIALES DIRECTOS		
				DETRIMENTOS PATRIMONIALES DIRECTOS		
OTROS ACTIVOS		453.681				
BIENES INTANGIBLES						
AMORTIZACIÓN ACUMULADA DE BIENES INTA						
COSTOS DE PROYECTOS Y PROGRAMAS	453.681					
DEUDORES DE INCIERTA RECUPERACIÓN						
DEUDORES POR RENDICIONES DE CUENTAS						
DETRIMENTOS						
OTROS BIENES						
TOTAL ACTIVO			**2.277.656**	**TOTAL PASIVO Y PATRIMONIO NETO**		**2.277.656**

JUZGADOS

Los Juzgados de esta jurisdicción experimentaron un aumento de un 21,2% en el ingreso total de causas durante el año 2011, en relación al año 2010.

En comparación con el año anterior, el ingreso en las competencias civil, crimen, procesal penal, familia, cobranza y reforma laboral aumentó en un 26,1%, 39%, 1,6%, 19,5%, 0,3% y 1,5%, respectivamente.

» Ingreso de causas Tribunales de la Jurisdicción

	Año 2011									
TRIBUNAL	CIVIL	CRIMEN	LABORAL	PROCESAL PENAL	FAMILIA	COBRANZA	REFORMA LABORAL	TOTAL CAUSAS INGRESADAS	EXHORTOS	TOTAL CAUSAS Y EXHORTOS
1° Juzgado Civil de Santiago	37.401	-	-	-	-	-	-	37.401	296	37.697
2° Juzgado Civil de Santiago	37.336	-	-	-	-	-	-	37.336	267	37.603
3° Juzgado Civil de Santiago	37.439	-	-	-	-	-	-	37.439	290	37.729
4° Juzgado Civil de Santiago	37.319	-	-	-	-	-	-	37.319	281	37.600
5° Juzgado Civil de Santiago	37.272	-	-	-	-	-	-	37.272	336	37.608
6° Juzgado Civil de Santiago	49.351	-	-	-	-	-	-	49.351	257	49.608
7° Juzgado Civil de Santiago	49.411	-	-	-	-	-	-	49.411	296	49.707
8° Juzgado Civil de Santiago	37.342	-	-	-	-	-	-	37.342	267	37.609
9° Juzgado Civil de Santiago	37.439	-	-	-	-	-	-	37.439	290	37.729
10° Juzgado Civil de Santiago	37.337	-	-	-	-	-	-	37.337	281	37.618
11° Juzgado Civil de Santiago	37.273	-	-	-	-	-	-	37.273	336	37.609
12° Juzgado Civil de Santiago	37.347	-	-	-	-	-	-	37.347	257	37.604
13° Juzgado Civil de Santiago	37.400	-	-	-	-	-	-	37.400	296	37.696
14° Juzgado Civil de Santiago	37.338	-	-	-	-	-	-	37.338	267	37.605
15° Juzgado Civil de Santiago	37.439	-	-	-	-	-	-	37.439	289	37.728
16° Juzgado Civil de Santiago	37.326	-	-	-	-	-	-	37.326	282	37.608
17° Juzgado Civil de Santiago	37.270	-	-	-	-	-	-	37.270	337	37.607
18° Juzgado Civil de Santiago	37.345	-	-	-	-	-	-	37.345	256	37.601
19° Juzgado Civil de Santiago	37.397	-	-	-	-	-	-	37.397	296	37.693
20° Juzgado Civil de Santiago	37.342	-	-	-	-	-	-	37.342	267	37.609
21° Juzgado Civil de Santiago	37.438	-	-	-	-	-	-	37.438	290	37.728
22° Juzgado Civil de Santiago	37.322	-	-	-	-	-	-	37.322	281	37.603
23° Juzgado Civil de Santiago	37.273	-	-	-	-	-	-	37.273	336	37.609
24° Juzgado Civil de Santiago	37.325	-	-	-	-	-	-	37.325	257	37.582
25° Juzgado Civil de Santiago	37.398	-	-	-	-	-	-	37.398	296	37.694
26° Juzgado Civil de Santiago	37.341	-	-	-	-	-	-	37.341	267	37.608
27° Juzgado Civil de Santiago	37.437	-	-	-	-	-	-	37.437	289	37.726
28° Juzgado Civil de Santiago	37.320	-	-	-	-	-	-	37.320	281	37.601
29° Juzgado Civil de Santiago	37.271	-	-	-	-	-	-	37.271	336	37.607
30° Juzgado Civil de Santiago	37.373	-	-	-	-	-	-	37.373	257	37.630
34° Juzgado del Crimen de Santiago	-	1.334	-	-	-	-	-	1.334	5.465	6.799
5° Juzgado del Trabajo de Santiago	-	-	-	-	-	-	-	-	-	-
6° Juzgado del Trabajo de Santiago	-	-	-	-	-	-	-	0	6	6
Juzgado de Letras de Colina	4.255	17	-	-	-	2.034	502	6.808	1.196	8.004
1° Juzgado de Garantía de Santiago	-	-	-	6.497	-	-	-	6.497	359	6.856
2° Juzgado de Garantía de Santiago	-	-	-	15.763	-	-	-	15.763	1.604	17.367
3° Juzgado de Garantía de Santiago	-	-	-	8.083	-	-	-	8.083	4.294	12.377
4° Juzgado de Garantía de Santiago	-	-	-	15.954	-	-	-	15.954	4.611	20.565
5° Juzgado de Garantía de Santiago	-	-	-	6.989	-	-	-	6.989	1.258	8.247

Año 2011

TRIBUNAL	CIVIL	CRIMEN	LABORAL	PROCESAL PENAL	FAMILIA	COBRANZA	REFORMA LABORAL	TOTAL CAUSAS INGRESADAS	EXHORTOS	TOTAL CAUSAS Y EXHORTOS
6° Juzgado de Garantía de Santiago	-	-	-	9.610	-	-	-	9.610	1.227	10.837
7° Juzgado de Garantía de Santiago	-	-	-	21.590	-	-	-	21.590	1.037	22.627
8° Juzgado de Garantía de Santiago	-	-	-	13.488	-	-	-	13.488	1.289	14.777
9° Juzgado de Garantía de Santiago	-	-	-	12.477	-	-	-	12.477	1.279	13.756
13° Juzgado de Garantía de Santiago	-	-	-	11.127	-	-	-	11.127	606	11.733
14° Juzgado de Garantía de Santiago	-	-	-	15.687	-	-	-	15.687	586	16.273
Juzgado de Garantía de Colina	-	-	-	6.050	-	-	-	6.050	2.063	8.113
1° Tribunal de Juicio Oral en lo Penal de Santiago	-	-	-	160	-	-	-	160	195	355
2° Tribunal de Juicio Oral en lo Penal de Santiago	-	-	-	265	-	-	-	265	391	656
3° Tribunal de Juicio Oral en lo Penal de Santiago	-	-	-	180	-	-	-	180	566	746
4° Tribunal de Juicio Oral en lo Penal de Santiago	-	-	-	332	-	-	-	332	546	878
5° Tribunal de Juicio Oral en lo Penal de Santiago	-	-	-	101	-	-	-	101	238	339
7° Tribunal de Juicio Oral en lo Penal de Santiago	-	-	-	218	-	-	-	218	196	414
1° Juzgado de Familia Santiago	-	-	-	-	15.952	-	-	15.952	3.010	18.962
2° Juzgado de Familia Santiago	-	-	-	-	16.197	-	-	16.197	2.759	18.956
3° Juzgado de Familia Santiago	-	-	-	-	15.734	-	-	15.734	3.214	18.948
4° Juzgado de Familia Santiago	-	-	-	-	15.930	-	-	15.930	3.048	18.978
Juzgado de Familia Colina	-	-	-	-	4.835	-	-	4.835	1.260	6.095
Juzgado de Familia Pudahuel	-	-	-	-	18.541	-	-	18.541	1.918	20.459
Tribunal de Juicio Oral en lo Penal de Colina	-	-	-	82	-	-	-	82	107	189
Juzgado de Cobranza Laboral y Previsional de Santiago	-	-	-	-	-	60.749	-	60.749	1.988	62.737
1° Juzgado de Letras del Trabajo de Santiago	-	-	-	-	-	-	7.594	7.594	167	7.761
2° Juzgado de Letras del Trabajo de Santiago	-	-	-	-	-	-	7.575	7.575	136	7.711
Centro de Medidas Cautelares	-	-	-	-	25.789	-	-	25.789	1.090	26.879
TOTALES	**1.148.877**	**1.351**	**-**	**144.653**	**112.978**	**62.783**	**15.671**	**1.486.313**	**56.343**	**1.542.656**

Año 2010

INGRESO	CIVIL	CRIMEN	LABORAL	PROCESAL PENAL	FAMILIA	COBRANZA	REFORMA LABORAL	TOTAL CAUSAS
Total Juzgados	**910.932**	**972**	**-**	**142.325**	**94.563**	**62.570**	**15.438**	**1.226.800**

» Término de causas Tribunales de la Jurisdicción

Año 2011									
TRIBUNAL	CIVIL	CRIMEN	MENORES	LABORAL	PROCESAL PENAL	FAMILIA	COBRANZA	REFORMA LABORAL	TOTAL CAUSAS TERMINADAS
1° Juzgado Civil de Santiago	33.016	-	-	-	-	-	-	-	33.016
2° Juzgado Civil de Santiago	34.013	-	-	-	-	-	-	-	34.013
3° Juzgado Civil de Santiago	31.047	-	-	-	-	-	-	-	31.047
4° Juzgado Civil de Santiago	33.750	-	-	-	-	-	-	-	33.750
5° Juzgado Civil de Santiago	33.428	-	-	-	-	-	-	-	33.428
6° Juzgado Civil de Santiago	46.030	-	-	-	-	-	-	-	46.030
7° Juzgado Civil de Santiago	45.316	-	-	-	-	-	-	-	45.316
8° Juzgado Civil de Santiago	33.295	-	-	-	-	-	-	-	33.295
9° Juzgado Civil de Santiago	32.075	-	-	-	-	-	-	-	32.075
10° Juzgado Civil de Santiago	32.946	-	-	-	-	-	-	-	32.946
11° Juzgado Civil de Santiago	32.793	-	-	-	-	-	-	-	32.793
12° Juzgado Civil de Santiago	30.603	-	-	-	-	-	-	-	30.603
13° Juzgado Civil de Santiago	33.769	-	-	-	-	-	-	-	33.769
14° Juzgado Civil de Santiago	33.485	-	-	-	-	-	-	-	33.485
15° Juzgado Civil de Santiago	33.942	-	-	-	-	-	-	-	33.942
16° Juzgado Civil de Santiago	33.037	-	-	-	-	-	-	-	33.037
17° Juzgado Civil de Santiago	34.195	-	-	-	-	-	-	-	34.195
18° Juzgado Civil de Santiago	34.212	-	-	-	-	-	-	-	34.212
19° Juzgado Civil de Santiago	30.119	-	-	-	-	-	-	-	30.119
20° Juzgado Civil de Santiago	32.300	-	-	-	-	-	-	-	32.300
21° Juzgado Civil de Santiago	32.592	-	-	-	-	-	-	-	32.592
22° Juzgado Civil de Santiago	34.864	-	-	-	-	-	-	-	34.864
23° Juzgado Civil de Santiago	33.167	-	-	-	-	-	-	-	33.167
24° Juzgado Civil de Santiago	34.299	-	-	-	-	-	-	-	34.299
25° Juzgado Civil de Santiago	30.942	-	-	-	-	-	-	-	30.942
26° Juzgado Civil de Santiago	30.868	-	-	-	-	-	-	-	30.868
27° Juzgado Civil de Santiago	33.219	-	-	-	-	-	-	-	33.219
28° Juzgado Civil de Santiago	32.592	-	-	-	-	-	-	-	32.592
29° Juzgado Civil de Santiago	32.695	-	-	-	-	-	-	-	32.695
30° Juzgado Civil de Santiago	33.309	-	-	-	-	-	-	-	33.309
34° Juzgado del Crimen de Santiago	-	4.826	-	-	-	-	-	-	4.826
5° Juzgado del Trabajo de Santiago	-	-	-	2.498	-	-	-	-	2.498

Año 2011									
TRIBUNAL	CIVIL	CRIMEN	MENORES	LABORAL	PROCESAL PENAL	FAMILIA	COBRANZA	REFORMA LABORAL	TOTAL CAUSAS TERMINADAS
6° Juzgado del Trabajo de Santiago	-	-	-	1.396	-	-	-	-	1.396
Juzgado de Letras de Colina	1.426	93	1	392	-	-	640	479	3.031
1° Juzgado de Garantía de Santiago	-	-	-	-	7.737	-	-	-	7.737
2° Juzgado de Garantía de Santiago	-	-	-	-	20.861	-	-	-	20.861
3° Juzgado de Garantía de Santiago	-	-	-	-	9.437	-	-	-	9.437
4° Juzgado de Garantía de Santiago	-	-	-	-	15.991	-	-	-	15.991
5° Juzgado de Garantía de Santiago	-	-	-	-	10.077	-	-	-	10.077
6° Juzgado de Garantía de Santiago	-	-	-	-	10.487	-	-	-	10.487
7° Juzgado de Garantía de Santiago	-	-	-	-	26.461	-	-	-	26.461
8° Juzgado de Garantía de Santiago	-	-	-	-	15.913	-	-	-	15.913
9° Juzgado de Garantía de Santiago	-	-	-	-	14.163	-	-	-	14.163
13° Juzgado de Garantía de Santiago	-	-	-	-	14.030	-	-	-	14.030
14° Juzgado de Garantía de Santiago	-	-	-	-	14.869	-	-	-	14.869
Juzgado de Garantía de Colina	-	-	-	-	6.416	-	-	-	6.416
1° Tribunal de Juicio Oral en lo Penal de Santiago	-	-	-	-	165	-	-	-	165
2° Tribunal de Juicio Oral en lo Penal de Santiago	-	-	-	-	252	-	-	-	252
3° Tribunal de Juicio Oral en lo Penal de Santiago	-	-	-	-	196	-	-	-	196
4° Tribunal de Juicio Oral en lo Penal de Santiago	-	-	-	-	318	-	-	-	318
5° Tribunal de Juicio Oral en lo Penal de Santiago	-	-	-	-	104	-	-	-	104
7° Tribunal de Juicio Oral en lo Penal de Santiago	-	-	-	-	243	-	-	-	243
1° Juzgado de Familia Santiago	-	-	-	-	-	15.431	-	-	15.431
2° Juzgado de Familia Santiago	-	-	-	-	-	15.406	-	-	15.406
3° Juzgado de Familia Santiago	-	-	-	-	-	15.365	-	-	15.365
4° Juzgado de Familia Santiago	-	-	-	-	-	15.885	-	-	15.885
Juzgado de Familia Colina	-	-	-	-	-	4.578	-	-	4.578
Juzgado de Familia Pudahuel	-	-	-	-	-	17.650	-	-	17.650
Tribunal de Juicio Oral en lo Penal de Colina	-	-	-	-	75	-	-	-	75
Juzgado de Cobranza Laboral y Previsional de Santiago	-	-	-	-	-	-	27.717	-	27.717
1° Juzgado de Letras del Trabajo de Santiago	-	-	-	-	-	-	-	7.726	7.726
2° Juzgado de Letras del Trabajo de Santiago	-	-	-	-	-	-	-	7.607	7.607
Centro de Medidas Cautelares	-	-	-	-	-	24.195	-	-	24.195
TOTALES	**1.013.344**	**4.919**	**1**	**4.286**	**167.795**	**108.510**	**28.357**	**15.812**	**1.343.024**

■ CORTE DE APELACIONES DE SAN MIGUEL

Presidente:

María Stella Elgarrista Álvarez

Ministros:

María Carmen Rivas González
María Teresa Letelier Ramírez
Inés del Tránsito Martínez Henríquez
Carlos Fernando Gajardo Galdámez
Ricardo Luis Hernán Blanco Herrera
Irma Ester Meurer Montalva
José Ismael Contreras Pérez
Roberto Ignacio Contreras Olivares
Lya Graciela Cabello Abdala
María Carolina Catepillán Lobos
Claudio Hipólito Pavez Ahumada
María Teresa Díaz Zamora
Marta Isabel Auriste Hantke Corvalán
Sylvia Isabel Pizarro Barahona
Héctor Mario Solis Montiel
María Soledad Espina Otero
Adriana Victoria Sottovia Giménez
Ana María Arratia Valdebenito

Fiscales judiciales:

Carlina Olga Figueroa Hevia
Fernando Augusto Carreño Molina
Ana María Cristina Cienfuegos Barros
Cecilia Isabel Venegas Vásquez

ESTADÍSTICAS DE CAUSAS CORTE DE APELACIONES DE SAN MIGUEL											
Año 2011											
MOVIMIENTO	ADMINISTRATIVO	CIVIL	CRIMEN	LABORAL	MENORES	PROCESAL PENAL	FAMILIA	COBRANZA	REFORMA LABORAL	OTROS	TOTAL
Ingresadas	568	1.158	723	264	5	1.666	914	32	460	1.340	7.130
Falladas	595	1.140	805	303	5	1.688	950	32	407	1.369	7.294
Año 2010											
MOVIMIENTO	ADMINISTRATIVO	CIVIL	CRIMEN	LABORAL	MENORES	PROCESAL PENAL	FAMILIA	COBRANZA	REFORMA LABORAL	OTROS	TOTAL
Ingresadas	495	924	818	490	7	1.721	894	60	406	1.251	7.066
Falladas	538	891	837	503	9	1.710	939	56	388	1.202	7.073

CORTE DE APELACIONES

La Corte de Apelaciones de San Miguel experimentó un leve aumento de 0,9% en el ingreso total de causas durante el año 2011, en relación al año 2010.

En comparación con el año anterior, en el ingreso en competencias cobranza y procesal penal hubo una disminución de un 46,7% y un 3,2%, respectivamente, mientras en civil, familia y reforma laboral aumentó en un 25,3%, 2,2% y un 13,3% en el mismo periodo.

El ingreso de causas administrativas aumentó en un 14,7%.

En cuanto al término total de causas del año 2011, se observa que aumenta en un 3,1% en relación al año 2010.

El término en las competencias cobranza y procesal penal, disminuyó en un 42,9% y 1,3%, respectivamente, mientras en materias civil, familia y reforma laboral, aumentó en un 27,9%, 1,2% y 4,9%, entre el año 2011 y el año 2010. El término de causas administrativas aumentó en un 10, 6%.

» Balance general de Corte de Apelaciones de San Miguel

BALANCE GENERAL - SAN MIGUEL

Al 31 de diciembre del 2011

Valores en M$

ACTIVO			PASIVO		
ACTIVO CORRIENTE		**751.842**	**PASIVO CORRIENTE**		**518.226**
RECURSOS DISPONIBLES		649.433	DEUDA CORRIENTE		504.692
DISPONIBILIDAD EN MONEDA NACIONAL	605.844		DEPÓSITOS A TERCEROS	504.692	
DISPONIBILIDAD EN MONEDA EXTRANJERA			ACREEDORES PRESUPUESTARIOS		
ANTICIPO DE FONDOS	43.590				
			OTRAS DEUDAS		13.534
BIENES FINANCIEROS					
			CUENTAS POR PAGAR	13.534	
CUENTAS POR COBRAR			PROVISIONES		
DEUDORES PRESUPUESTARIOS			INGRESOS ANTICIPADOS		
GASTOS ANTICIPADOS			OTROS PASIVOS		
BIENES DE CONSUMO Y CAMBIO		102.409	**PASIVO NO CORRIENTE**		
EXISTENCIAS	102.409		DEUDA PÚBLICA		
EXISTENCIAS EN TRÁNSITO					
PRODUCTOS EN PROCESO			DEUDA PÚBLICA INTERNA		
			DEUDA PÚBLICA EXTERNA		
ACTIVO NO CORRIENTE		**7.495.492**	**TOTAL PASIVO**		**518.226**
BIENES FINANCIEROS					
INVERSIONES FINANCIERAS					
PRÉSTAMOS					
BIENES DE USO		6.083.635	**PATRIMONIO NETO**		**7.729.107**
BIENES DE USO DEPRECIABLES	7.067.404		PATRIMONIO DEL ESTADO		7.729.107
BIENES DE USO NO DEPRECIABLES					
BIENES SUJETOS A AGOTAMIENTO			PATRIMONIO INSTITUCIONAL	8.038.823	
BIENES DE USO EN LEASING			RESULTADOS ACUMULADOS	-303.488	
BIENES DE USO POR INCORPORAR	94.961		RESULTADO DEL EJERCICIO	-6.227	
DEPRECIACIÓN ACUMULADA	-1.078.729		INCREMENTOS PATRIMONIALES DIRECTOS		
			DETRIMENTOS PATRIMONIALES DIRECTOS		
OTROS ACTIVOS		1.411.856			
BIENES INTANGIBLES					
AMORTIZACIÓN ACUMULADA DE BIENES INTA					
COSTOS DE PROYECTOS Y PROGRAMAS	1.411.856				
DEUDORES DE INCIERTA RECUPERACIÓN					
DEUDORES POR RENDICIONES DE CUENTAS					
DETRIMENTOS					
OTROS BIENES					
TOTAL ACTIVO		**8.247.334**	**TOTAL PASIVO Y PATRIMONIO NETO**		**8.247.334**

JUZGADOS

Los Juzgados de esta jurisdicción experimentaron un aumento de un 42,7% en el ingreso total de causas durante el año 2011, en relación al año 2010.

En comparación con el año anterior, el ingreso en las competencias civil, procesal penal, familia, cobranza y reforma laboral aumentó en un 66,6%, 5,1%, 11,7%, 11,2% y 11,6% respectivamente, mientras que en la competencia crimen, disminuyó en un 13,5%.

» Ingreso de causas Tribunales de la Jurisdicción

Año 2011

TRIBUNAL	CIVIL	CRIMEN	LABORAL	PROCESAL PENAL	FAMILIA	COBRANZA	REFORMA LABORAL	TOTAL CAUSAS INGRESADAS	EXHORTOS	TOTAL CAUSAS Y EXHORTOS
1° Juzgado Civil de San Miguel	87.950	-	-	-	-	-	-	87.950	3.613	91.563
2° Juzgado Civil de San Miguel	87.964	-	-	-	-	-	-	87.964	3.310	91.274
3° Juzgado Civil de San Miguel	87.997	-	-	-	-	-	-	87.997	857	88.854
4° Juzgado Civil de San Miguel	88.517	-	-	-	-	-	-	88.517	4.060	92.577
8° Juzgado del Crimen San Miguel	-	174	-	-	-	-	-	174	762	936
1° Juzgado del Trabajo San Miguel	-	-	-	-	-	-	-	-	-	-
2° Juzgado del Trabajo San Miguel	-	-	-	-	-	-	-	-	-	-
1° Juzgado Civil de Puente Alto	17.218	-	-	-	-	-	-	17.218	6.290	23.508
1° Juzgado de Letras de Talagante	1.286	26	-	-	-	555	184	2.051	872	2.923
2° Juzgado de Letras de Talagante	1.845	1	-	-	-	810	130	2.786	73	2.859
1° Juzgado de Letras de Melipilla	3.136	13	-	-	-	1.672	206	5.027	578	5.605
1° Juzgado de Letras de Buin	2.159	4	-	-	-	893	128	3.184	38	3.222
2° Juzgado de Letras de Buin	1.289	-	-	-	-	590	124	2.003	979	2.982
Juzgado de Letras de Peñaflor	2.648	5	-	-	-	879	139	3.671	1.162	4.833
1° Juzgado de Letras de San Bernardo	4.262	13	-	-	-	-	-	4.275	1.421	5.696
2° Juzgado de Letras de San Bernardo	5.395	8	-	-	-	-	-	5.403	1.752	7.155
10° Juzgado de Garantía de Santiago	-	-	-	7.408	-	-	-	7.408	1.295	8.703
11° Juzgado de Garantía de Santiago	-	-	-	12.041	-	-	-	12.041	2.734	14.775
12° Juzgado de Garantía de Santiago	-	-	-	6.939	-	-	-	6.939	1.230	8.169
15° Juzgado de Garantía de Santiago	-	-	-	8.723	-	-	-	8.723	2.457	11.180
Juzgado de Garantía de Puente Alto	-	-	-	15.380	-	-	-	15.380	8.764	24.144
Juzgado de Garantía de San Bernardo	-	-	-	15.158	-	-	-	15.158	6.304	21.462
Juzgado de Garantía de Melipilla	-	-	-	4.734	-	-	-	4.734	864	5.598
Juzgado de Garantía de Curacaví	-	-	-	1.594	-	-	-	1.594	316	1.910
Juzgado de Garantía de Talagante	-	-	-	8.809	-	-	-	8.809	2.099	10.908
6° Tribunal de Juicio Oral en lo Penal de Santiago	-	-	-	697	-	-	-	697	275	972
1° Juzgado de Familia San Miguel	-	-	-	-	14.830	-	-	14.830	1.488	16.318
2° Juzgado de Familia San Miguel	-	-	-	-	14.565	-	-	14.565	1.742	16.307
Juzgado de Familia Buin	-	-	-	-	3.812	-	-	3.812	754	4.566
Juzgado de Familia Melipilla	-	-	-	-	5.048	-	-	5.048	712	5.760
Juzgado de Familia Peñaflor	-	-	-	-	4.195	-	-	4.195	974	5.169
Juzgado de Familia Puente Alto	-	-	-	-	14.715	-	-	14.715	1.596	16.311
Juzgado de Familia San Bernardo	-	-	-	-	8.186	-	-	8.186	1.204	9.390
Juzgado de Familia Talagante	-	-	-	-	4.892	-	-	4.892	607	5.499
Tribunal de Juicio Oral en lo Penal Talagante	-	-	-	80	-	-	-	80	98	178
Tribunal de Juicio Oral en lo Penal Puente Alto	-	-	-	191	-	-	-	191	399	590
Tribunal de Juicio Oral en lo Penal San Bernardo	-	-	-	158	-	-	-	158	245	403
Juzgado de Cobranza Laboral y Previsional de San Miguel	-	-	-	-	-	10.772	-	10.772	158	10.930
Juzgado de Letras del Trabajo de San Miguel	-	-	-	-	-	-	1.172	1.172	24	1.196
Juzgado de Letras del Trabajo de San Bernardo	-	-	-	-	-	3.365	701	4.066	60	4.126
Tribunal de Juicio Oral en lo Penal de Melipilla	-	-	-	84	-	-	-	84	59	143
Juzgado de Letras del Trabajo de Puente Alto	-	-	-	-	-	3.549	505	4.054	72	4.126
TOTALES	**391.666**	**244**	**-**	**81.996**	**70.243**	**23.085**	**3.289**	**570.523**	**62.297**	**632.820**

Año 2010

INGRESO	CIVIL	CRIMEN	LABORAL	PROCESAL PENAL	FAMILIA	COBRANZA	REFORMA LABORAL	TOTAL CAUSAS
Total Juzgados	**235.049**	**282**	**-**	**78.009**	**62.864**	**20.757**	**2.946**	**399.907**

» Término de causas Tribunales de la Jurisdicción

Año 2011									
TRIBUNAL	CIVIL	CRIMEN	MENORES	LABORAL	PROCESAL PENAL	FAMILIA	COBRANZA	REFORMA LABORAL	TOTAL CAUSAS TERMINADAS
1° Juzgado Civil de San Miguel	93.467	-	-	-	-	-	-	-	93.467
2° Juzgado Civil de San Miguel	94.999	-	-	-	-	-	-	-	94.999
3° Juzgado Civil de San Miguel	90.878	-	-	-	-	-	-	-	90.878
4° Juzgado Civil de San Miguel	84.850	-	-	-	-	-	-	-	84.850
8° Juzgado del Crimen San Miguel	-	1.018	-	-	-	-	-	-	1.018
1° Juzgado del Trabajo San Miguel	-	-	-	24	-	-	-	-	24
2° Juzgado del Trabajo San Miguel	-	-	-	17	-	-	-	-	17
1° Juzgado Civil de Puente Alto	5.462	38	-	131	-	-	-	-	5.631
1° Juzgado de Letras de Talagante	435	104	4	67	-	-	419	226	1.255
2° Juzgado de Letras de Talagante	1.585	11	-	45	-	-	567	177	2.385
1° Juzgado de Letras de Melipilla	1.368	25	11	99	-	-	1.273	229	3.005
1° Juzgado de Letras de Buin	506	58	13	108	-	-	1.332	172	2.189
2° Juzgado de Letras de Buin	268	4	-	30	-	-	126	111	539
Juzgado de Letras de Peñaflor	1.707	3	6	4	-	-	122	132	1.974
1° Juzgado de Letras de San Bernardo	1.130	347	-	94	-	-	941	-	2.512
2° Juzgado de Letras de San Bernardo	1.220	87	-	356	-	-	1.951	-	3.614
10° Juzgado de Garantía de Santiago	-	-	-	-	8.288	-	-	-	8.288
11° Juzgado de Garantía de Santiago	-	-	-	-	16.879	-	-	-	16.879
12° Juzgado de Garantía de Santiago	-	-	-	-	8.501	-	-	-	8.501
15° Juzgado de Garantía de Santiago	-	-	-	-	9.282	-	-	-	9.282
Juzgado de Garantía de Puente Alto	-	-	-	-	12.966	-	-	-	12.966
Juzgado de Garantía de San Bernardo	-	-	-	-	15.804	-	-	-	15.804
Juzgado de Garantía de Melipilla	-	-	-	-	5.745	-	-	-	5.745
Juzgado de Garantía de Curacaví	-	-	-	-	1.814	-	-	-	1.814
Juzgado de Garantía de Talagante	-	-	-	-	10.372	-	-	-	10.372
6° Tribunal de Juicio Oral en lo Penal de Santiago	-	-	-	-	760	-	-	-	760
1° Juzgado de Familia San Miguel	-	-	-	-	-	14.831	-	-	14.831
2° Juzgado de Familia San Miguel	-	-	-	-	-	14.899	-	-	14.899
Juzgado de Familia Buin	-	-	-	-	-	3.188	-	-	3.188
Juzgado de Familia Melipilla	-	-	-	-	-	4.946	-	-	4.946
Juzgado de Familia Peñaflor	-	-	-	-	-	4.418	-	-	4.418
Juzgado de Familia Puente Alto	-	-	-	-	-	15.446	-	-	15.446
Juzgado de Familia San Bernardo	-	-	-	-	-	8.765	-	-	8.765
Juzgado de Familia Talagante	-	-	-	-	-	4.564	-	-	4.564
Tribunal de Juicio Oral en lo Penal Talagante	-	-	-	-	80	-	-	-	80
Tribunal de Juicio Oral en lo Penal Puente Alto	-	-	-	-	208	-	-	-	208
Tribunal de Juicio Oral en lo Penal San Bernardo	-	-	-	-	153	-	-	-	153
Juzgado de Cobranza Laboral y Previsional de San Miguel	-	-	-	-	-	-	5.372	-	5.372
Juzgado de Letras del Trabajo de San Miguel	-	-	-	17	-	-	-	1.193	1.210
Juzgado de Letras del Trabajo de San Bernardo	-	-	-	-	-	-	1.181	707	1.888
Tribunal de Juicio Oral en lo Penal de Melipilla	-	-	-	-	83	-	-	-	83
Juzgado de Letras del Trabajo de Puente Alto	-	-	-	-	-	-	1.608	480	2.088
TOTALES	**377.875**	**1.695**	**34**	**992**	**90.935**	**71.057**	**14.892**	**3.427**	**560.907**

■ CORTE DE APELACIONES DE RANCAGUA

Presidente:
Carlos Ramón Aránguiz Zúñiga

Ministros:
Emilio Iván Elgueta Torres
Raúl Eduardo Mera Muñoz
Fernando Ignacio Carreño Ortega
Ricardo de Dios Pairicán García
Carlos Cristóbal Farías Pino
Carlos Manuel Moreno Vega

Fiscales judiciales:
Marcia del Carmen Undurraga Jensen
Raúl Gregorio Trincado Dreyse

ESTADÍSTICAS DE CAUSAS CORTE DE APELACIONES DE RANCAGUA											
Año 2011											
MOVIMIENTO	ADMINISTRATIVO	CIVIL	CRIMEN	LABORAL	MENORES	PROCESAL PENAL	FAMILIA	COBRANZA	REFORMA LABORAL	OTROS	TOTAL
Ingresadas	751	1.044	78	101	-	464	379	15	185	616	3.633
Falladas	783	1.012	86	117	-	466	353	12	183	613	3.625
Año 2010											
MOVIMIENTO	ADMINISTRATIVO	CIVIL	CRIMEN	LABORAL	MENORES	PROCESAL PENAL	FAMILIA	COBRANZA	REFORMA LABORAL	OTROS	TOTAL
Ingresadas	372	849	78	258	-	458	377	40	199	480	3.111
Falladas	369	843	75	293	-	456	386	41	192	480	3.135

CORTE DE APELACIONES

La Corte de Apelaciones de Rancagua experimentó un aumento de un 16,8% en el ingreso total de causas durante el año 2011, en relación al año 2010. En comparación con el año anterior, el ingreso en la competencia cobranza laboral y reforma laboral en el año 2010 disminuyó en un 62,5% y 7% respectivamente, mientras en la materia civil el ingreso de causas aumentó en un 23%.

El ingreso de causas en familia y en penal, aumentan levemente, en un 0,5% y un 1,3% respectivamente, mientras que en las causas administrativas se observa un aumento considerable de un 101,9%. En cuanto al término total de causas del año 2011, se observa que aumenta en un 15,6% en relación al año 2010.

El término en las competencias cobranza, familia y reforma laboral disminuyó en un 70,7%, un 8,5% y un 4,7%, respectivamente. En las competencias civil y procesal penal, el término de causas aumentó en un 20% y 2,2%. El término de causas administrativas aumentó considerablemente en un 112,2% en el periodo.

» Balance general de Corte de Apelaciones de Rancagua

BALANCE GENERAL - RANCAGUA

Al 31 de diciembre del 2011

Valores en M$

ACTIVO			PASIVO		
ACTIVO CORRIENTE		**672.961**	**PASIVO CORRIENTE**		**353.739**
RECURSOS DISPONIBLES	606.280		DEUDA CORRIENTE	350.140	
DISPONIBILIDAD EN MONEDA NACIONAL	589.308		DEPÓSITOS A TERCEROS	350.140	
DISPONIBILIDAD EN MONEDA EXTRANJERA			ACREEDORES PRESUPUESTARIOS		
ANTICIPO DE FONDOS	16.971				
			OTRAS DEUDAS	3.599	
BIENES FINANCIEROS					
			CUENTAS POR PAGAR	3.599	
CUENTAS POR COBRAR			PROVISIONES		
DEUDORES PRESUPUESTARIOS			INGRESOS ANTICIPADOS		
GASTOS ANTICIPADOS			OTROS PASIVOS		
BIENES DE CONSUMO Y CAMBIO	66.682		**PASIVO NO CORRIENTE**		
EXISTENCIAS	66.682		DEUDA PÚBLICA		
EXISTENCIAS EN TRÁNSITO					
PRODUCTOS EN PROCESO			DEUDA PÚBLICA INTERNA		
			DEUDA PÚBLICA EXTERNA		
ACTIVO NO CORRIENTE		**8.938.257**	**TOTAL PASIVO**		**353.739**
BIENES FINANCIEROS	78				
INVERSIONES FINANCIERAS					
PRÉSTAMOS	78				
BIENES DE USO	5.904.533		**PATRIMONIO NETO**		**9.257.479**
BIENES DE USO DEPRECIABLES	3.970.345		PATRIMONIO DEL ESTADO	9.257.479	
BIENES DE USO NO DEPRECIABLES					
BIENES SUJETOS A AGOTAMIENTO			PATRIMONIO INSTITUCIONAL	4.529.972	
BIENES DE USO EN LEASING			RESULTADOS ACUMULADOS	3.939.215	
BIENES DE USO POR INCORPORAR	2.651.462		RESULTADO DEL EJERCICIO	788.292	
DEPRECIACIÓN ACUMULADA	-717.273		INCREMENTOS PATRIMONIALES DIRECTOS		
			DETRIMENTOS PATRIMONIALES DIRECTOS		
OTROS ACTIVOS	3.033.645				
BIENES INTANGIBLES					
AMORTIZACIÓN ACUMULADA DE BIENES INTA					
COSTOS DE PROYECTOS Y PROGRAMAS	3.033.645				
DEUDORES DE INCIERTA RECUPERACIÓN					
DEUDORES POR RENDICIONES DE CUENTAS					
DETRIMENTOS					
OTROS BIENES					
TOTAL ACTIVO		**9.611.218**	**TOTAL PASIVO Y PATRIMONIO NETO**		**9.611.218**

JUZGADOS

Los Juzgados de esta jurisdicción experimentaron un aumento de un 14,1% en el ingreso total de causas durante el año 2011, respecto del año 2010.

En comparación con el año anterior, el ingreso en las competencias civil, procesal penal, familia, cobranza y reforma laboral aumentó en un 21%, 2,3%, 1,2%, 59% y 6,2% respectivamente, en tanto que en la competencia del crimen hubo una disminución de un 52,1% en el mismo periodo.

» Ingreso de causas Tribunales de la Jurisdicción

Año 2011

TRIBUNAL	CIVIL	CRIMEN	LABORAL	PROCESAL PENAL	FAMILIA	COBRANZA	REFORMA LABORAL	TOTAL CAUSAS INGRESADAS	EXHORTOS	TOTAL CAUSAS Y EXHORTOS
1° Juzgado Civil de Rancagua	17.923	-	-	-	-	-	-	17.923	889	18.812
2° Juzgado Civil de Rancagua	18.234	-	-	-	-	-	-	18.234	579	18.813
1° Juzgado de Letras de Rengo	2.079	6	-	-	-	1.501	250	3.836	270	4.106
Juzgado de Letras de San Vicente	1.894	2	-	-	2.293	1.231	117	5.537	620	6.157
1° Juzgado de Letras y Garantía de Peumo	814	-	-	1.053	937	527	37	3.368	572	3.940
1° Juzgado de Letras de San Fernando	1.420	8	-	-	-	1.625	126	3.179	160	3.339
2° Juzgado de Letras de San Fernando	4.454	-	-	-	-	1.042	208	5.704	168	5.872
1° Juzgado de Letras de Santa Cruz	2.004	6	-	-	-	1.114	96	3.220	224	3.444
Juzgado de Letras y Garantía de Pichilemu	230	12	-	622	587	268	21	1.740	286	2.026
Juzgado de Garantía de San Fernando	-	-	-	4.359	-	-	-	4.359	656	5.015
Tribunal de Juicio Oral en lo Penal de Santa Cruz	-	-	-	49	-	-	-	49	32	81
Juzgado de Garantía de Santa Cruz	-	-	-	2.173	-	-	-	2.173	415	2.588
Juzgado de Garantía de Rengo	-	-	-	3.089	-	-	-	3.089	907	3.996
Tribunal de Juicio Oral en lo Penal San Fernando	-	-	-	59	-	-	-	59	54	113
Juzgado de Garantía de Graneros	-	-	-	3.098	-	-	-	3.098	763	3.861
Juzgado de Garantía de Rancagua	-	-	-	12.003	-	-	-	12.003	2.324	14.327
Tribunal de Juicio Oral en lo Penal de Rancagua	-	-	-	376	-	-	-	376	176	552
Juzgado de Garantía de San Vicente de Tagua-Tagua	-	-	-	2.851	-	-	-	2.851	626	3.477
Juzgado de Letras y Garantía de Litueche	194	-	-	369	332	105	5	1.005	202	1.207
Juzgado de Letras y Garantía de Peralillo	603	-	-	842	753	427	37	2.662	486	3.148
Juzgado de Familia Rancagua	-	-	-	-	13.112	-	-	13.112	1.749	14.861
Juzgado de Familia Rengo	-	-	-	-	3.597	-	-	3.597	437	4.034
Juzgado de Familia San Fernando	-	-	-	-	4.897	-	-	4.897	567	5.464
Juzgado de Familia Santa Cruz	-	-	-	-	1.833	-	-	1.833	273	2.106
Juzgado de Letras del Trabajo de Rancagua	-	-	-	-	-	8.370	1.280	9.650	134	9.784
Juzgado del Trabajo de Rancagua	-	-	-	-	-	-	-	-	9	9
TOTALES	**49.849**	**34**	**-**	**30.943**	**28.341**	**16.210**	**2.177**	**127.554**	**13.578**	**141.132**

Año 2010

INGRESO	CIVIL	CRIMEN	LABORAL	PROCESAL PENAL	FAMILIA	COBRANZA	REFORMA LABORAL	TOTAL CAUSAS
Total Juzgados	**41.182**	**71**	**-**	**30.240**	**28.007**	**10.198**	**2.049**	**111.747**

» Término de causas Tribunales de la Jurisdicción

Año 2011

TRIBUNAL	CIVIL	CRIMEN	MENORES	LABORAL	PROCESAL PENAL	FAMILIA	COBRANZA	REFORMA LABORAL	TOTAL CAUSAS TERMINADAS
1° Juzgado Civil de Rancagua	14.314	-	-	-	-	-	-	-	14.314
2° Juzgado Civil de Rancagua	12.390	-	-	-	-	-	-	-	12.390
1° Juzgado de Letras de Rengo	1.241	3	-	43	-	-	516	252	2.055
Juzgado de Letras de San Vicente	1.715	12	-	20	-	1.967	398	128	4.240
1° Juzgado de Letras y Garantía de Peumo	827	-	-	20	1.080	780	159	43	2.909
1° Juzgado de Letras de San Fernando	761	22	-	19	-	-	557	126	1.485
2° Juzgado de Letras de San Fernando	962	-	-	2	-	-	246	221	1.431
1° Juzgado de Letras de Santa Cruz	365	-	-	1	-	-	356	97	819
Juzgado de Letras y Garantía de Pichilemu	111	25	-	2	679	432	103	20	1.372
Juzgado de Garantía de San Fernando	-	-	-	-	5.848	-	-	-	5.848
Tribunal de Juicio Oral en lo Penal de Santa Cruz	-	-	-	-	47	-	-	-	47
Juzgado de Garantía de Santa Cruz	-	-	-	-	3.940	-	-	-	3.940
Juzgado de Garantía de Rengo	-	-	-	-	3.535	-	-	-	3.535
Tribunal de Juicio Oral en lo Penal San Fernando	-	-	-	-	48	-	-	-	48
Juzgado de Garantía de Graneros	-	-	-	-	3.318	-	-	-	3.318
Juzgado de Garantía de Rancagua	-	-	-	-	13.417	-	-	-	13.417
Tribunal de Juicio Oral en lo Penal de Rancagua	-	-	-	-	382	-	-	-	382
Juzgado de Garantía de San Vicente de Tagua-Tagua	-	-	-	-	2.920	-	-	-	2.920
Juzgado de Letras y Garantía de Litueche	107	-	-	-	356	325	27	1	816
Juzgado de Letras y Garantía de Peralillo	431	-	-	-	865	614	123	34	2.067
Juzgado de Familia Rancagua	-	-	-	-	-	12.826	-	-	12.826
Juzgado de Familia Rengo	-	-	-	-	-	3.790	-	-	3.790
Juzgado de Familia San Fernando	-	-	-	-	-	5.193	-	-	5.193
Juzgado de Familia Santa Cruz	-	-	-	-	-	1.718	-	-	1.718
Juzgado de Letras del Trabajo de Rancagua	-	-	-	-	-	-	2.727	1.338	4.065
Juzgado del Trabajo de Rancagua	-	-	-	259	-	-	1.554	-	1.813
TOTALES	**33.224**	**62**	**-**	**366**	**36.435**	**27.645**	**6.766**	**2.260**	**106.758**

■ CORTE DE APELACIONES DE TALCA

Presidente:
Hernán Fernando González García

Ministros:
Rodrigo Francisco Biel Melgarejo
Vicente Fernando Fodich Castillo
Eduardo Meins Olivares
Juana María Venegas Ilabaca
Olga Morales Medina
Víctor Juan Stenger Larenas

Fiscales judiciales:
Óscar Santiago Lorca Ferraro
Moisés Olivero Muñoz Concha

ESTADÍSTICAS DE CAUSAS CORTE DE APELACIONES DE TALCA											
Año 2011											
MOVIMIENTO	ADMINISTRATIVO	CIVIL	CRIMEN	LABORAL	MENORES	PROCESAL PENAL	FAMILIA	COBRANZA	REFORMA LABORAL	OTROS	TOTAL
Ingresadas	574	1.158	57	42	1	471	351	19	195	400	3.268
Falladas	545	1.220	71	77	1	472	337	17	184	384	3.308
Año 2010											
MOVIMIENTO	ADMINISTRATIVO	CIVIL	CRIMEN	LABORAL	MENORES	PROCESAL PENAL	FAMILIA	COBRANZA	REFORMA LABORAL	OTROS	TOTAL
Ingresadas	465	959	56	150	2	508	250	13	243	340	2.986
Falladas	412	967	64	174	2	489	244	15	253	363	2.983

CORTE DE APELACIONES

La Corte de Apelaciones de Talca experimentó un aumento de un 9,4% en el ingreso total de causas durante el año 2011, en relación al año 2010.

En comparación con el año anterior, el ingreso en las competencias civil, cobranza y familia, en el año 2010 experimentó un aumento de 20,8%, 46,2% y 40,4%, respectivamente, mientras en penal y reforma laboral, el ingreso de causas disminuyó en un 7,3% y 19,8%.

El ingreso de causas administrativas aumentó en un 23,4%.

En cuanto al término total de causas del año 2011, experimentó un aumento de 10,9% en relación al año 2010.

El término en las competencias civil, cobranza y familia aumentó en un 26,2%, 13,3% y 38,1%, respectivamente, en tanto que en materias procesal penal y reforma laboral disminuyó en un 3,5% y 27,3%.

El término de causas administrativas aumentó en un 32,3%.

» Balance general de Corte de Apelaciones de Talca

BALANCE GENERAL - TALCA

Al 31 de diciembre del 2011

Valores en M$

ACTIVO				**PASIVO**			
ACTIVO CORRIENTE			**1.131.704**	**PASIVO CORRIENTE**			**744.963**
RECURSOS DISPONIBLES		1.070.965		DEUDA CORRIENTE		740.647	
DISPONIBILIDAD EN MONEDA NACIONAL	1.069.628			DEPÓSITOS A TERCEROS	740.647		
DISPONIBILIDAD EN MONEDA EXTRANJERA				ACREEDORES PRESUPUESTARIOS			
ANTICIPO DE FONDOS	1.337						
				OTRAS DEUDAS		4.316	
BIENES FINANCIEROS							
				CUENTAS POR PAGAR	4.316		
CUENTAS POR COBRAR				PROVISIONES			
DEUDORES PRESUPUESTARIOS				INGRESOS ANTICIPADOS			
GASTOS ANTICIPADOS				OTROS PASIVOS			
BIENES DE CONSUMO Y CAMBIO		60.739		**PASIVO NO CORRIENTE**			
EXISTENCIAS	60.739			DEUDA PÚBLICA			
EXISTENCIAS EN TRÁNSITO							
PRODUCTOS EN PROCESO				DEUDA PÚBLICA INTERNA			
				DEUDA PÚBLICA EXTERNA			
ACTIVO NO CORRIENTE			**10.656.019**	**TOTAL PASIVO**			**744.963**
BIENES FINANCIEROS							
INVERSIONES FINANCIERAS							
PRÉSTAMOS							
BIENES DE USO		6.986.253		**PATRIMONIO NETO**			**11.042.760**
BIENES DE USO DEPRECIABLES	5.022.891			PATRIMONIO DEL ESTADO		11.042.760	
BIENES DE USO NO DEPRECIABLES	615.099						
BIENES SUJETOS A AGOTAMIENTO				PATRIMONIO INSTITUCIONAL	9.434.309		
BIENES DE USO EN LEASING				RESULTADOS ACUMULADOS	1.406.373		
BIENES DE USO POR INCORPORAR	2.379.194			RESULTADO DEL EJERCICIO	202.078		
DEPRECIACIÓN ACUMULADA	-1.030.931			INCREMENTOS PATRIMONIALES DIRECTOS			
				DETRIMENTOS PATRIMONIALES DIRECTOS			
OTROS ACTIVOS		3.669.766					
BIENES INTANGIBLES							
AMORTIZACIÓN ACUMULADA DE BIENES INTA							
COSTOS DE PROYECTOS Y PROGRAMAS	3.669.716						
DEUDORES DE INCIERTA RECUPERACIÓN							
DEUDORES POR RENDICIONES DE CUENTAS							
DETRIMENTOS	50						
OTROS BIENES							
TOTAL ACTIVO			**11.787.723**	**TOTAL PASIVO Y PATRIMONIO NETO**			**11.787.723**

JUZGADOS

Los Juzgados de esta jurisdicción experimentaron un aumento de un 9% en el ingreso total de causas durante el año 2011, en relación al año 2010.

En comparación con el año anterior, el ingreso en las competencias procesal penal, familia, cobranza y reforma laboral en el año 2011 aumentó en un 28%, 16,9%, 51,9% y 0,6%, mientras que en las competencias civil y crimen disminuyó en un 17,7% y 28,6% respectivamente.

» Ingreso de causas Tribunales de la Jurisdicción

Año 2011

TRIBUNAL	CIVIL	CRIMEN	LABORAL	PROCESAL PENAL	FAMILIA	COBRANZA	REFORMA LABORAL	TOTAL CAUSAS INGRESADAS	EXHORTOS	TOTAL CAUSAS Y EXHORTOS
1° Juzgado de Letras de Talca	5.049							5.049	203	5.252
2° Juzgado de Letras de Talca	5.192							5.192	206	5.398
3° Juzgado de Letras de Talca	5.133							5.133	210	5.343
4° Juzgado de Letras de Talca	5.127	10						5.137	236	5.373
Juzgado de Letras de Constitución	1.124					1.002	70	2.196	192	2.388
Juzgado de Letras y Garantía de Curepto	256			231	177	31	4	699	54	753
1° Juzgado de Letras de Curicó	2.379	4						2.383	324	2.707
2° Juzgado de Letras de Curicó	4.089							4.089	222	4.311
Juzgado de Letras y Garantía de Licantén	383			765	467	212	25	1.852	255	2.107
Juzgado de Letras de Molina	863				1.919	737	103	3.622	385	4.007
1° Juzgado de Letras de Linares	1.942					1.146	84	3.172	242	3.414
2° Juzgado de Letras de Linares	2.549	3				1.219	101	3.872	214	4.086
Juzgado de Letras de San Javier	1.016	4			1.317	521	61	2.919	353	3.272
Juzgado de Letras de Cauquenes	1.011				1.130	534	51	2.726	389	3.115
Juzgado de Letras y Garantía de Chanco	159			667	395	34	3	1.258	260	1.518
Juzgado de Letras de Parral	1.107	4				383	88	1.582	214	1.796
Tribunal de Juicio Oral en lo Penal de Curicó				110				110	112	222
Tribunal de Juicio Oral en lo Penal de Talca				210				210	155	365
Tribunal de Juicio Oral en lo Penal de Linares				147				147	79	226
Tribunal de Juicio Oral en lo Penal de Cauquenes				99				99	25	124
Juzgado de Garantía de Curicó				6.829				6.829	1.223	8.052
Juzgado de Garantía de Molina				1.549				1.549	427	1.976
Juzgado de Garantía de Constitución				1.881				1.881	342	2.223
Juzgado de Garantía de Talca				14.323				14.323	1.512	15.835
Juzgado de Garantía de San Javier				1.969				1.969	344	2.313
Juzgado de Garantía de Cauquenes				1.431				1.431	274	1.705
Juzgado de Garantía de Linares				5.451				5.451	621	6.072
Juzgado de Garantía de Parral				2.107				2.107	287	2.394
Juzgado de Familia Constitución					1.586			1.586	256	1.842
Juzgado de Familia Curicó					6.033			6.033	1.046	7.079
Juzgado de Familia Linares					4.639			4.639	691	5.330
Juzgado de Familia Parral					1.543			1.543	321	1.864
Juzgado de Familia Talca					10.307			10.307	1.286	11.593
Juzgado de Letras del Trabajo de Curicó						4.381	589	4.970	38	5.008
Juzgado de Letras del Trabajo de Talca						6.587	625	7.212	90	7.302
TOTALES	**37.379**	**25**	**-**	**37.769**	**29.513**	**16.787**	**1.804**	**123.277**	**13.088**	**136.365**

Año 2010

INGRESO	CIVIL	CRIMEN	LABORAL	PROCESAL PENAL	FAMILIA	COBRANZA	REFORMA LABORAL	TOTAL CAUSAS
Total Juzgados	**45.421**	**35**	**-**	**29.518**	**25.252**	**11.053**	**1.793**	**113.072**

» Término de causas Tribunales de la Jurisdicción

Año 2011

TRIBUNAL	CIVIL	CRIMEN	MENORES	LABORAL	PROCESAL PENAL	FAMILIA	COBRANZA	REFORMA LABORAL	TOTAL CAUSAS TERMINADAS
1° Juzgado de Letras de Talca	6.145	-	-	14	-	-	13	-	6.172
2° Juzgado de Letras de Talca	2.644	-	-	38	-	-	217	-	2.899
3° Juzgado de Letras de Talca	2.078	-	-	186	-	-	1.039	-	3.303
4° Juzgado de Letras de Talca	3.738	39	-	11	-	-	40	-	3.828
Juzgado de Letras de Constitución	543	-	-	19	-	-	521	70	1.153
Juzgado de Letras y Garantía de Curepto	160	-	-	-	243	171	26	4	604
1° Juzgado de Letras de Curicó	960	3	-	185	-	-	587	-	1.735
2° Juzgado de Letras de Curicó	1.134	-	-	242	-	-	379	-	1.755
Juzgado de Letras y Garantía de Licantén	128	2	-	9	751	511	93	17	1.511
Juzgado de Letras de Molina	379	-	-	4	-	1.570	278	72	2.303
1° Juzgado de Letras de Linares	995	-	-	14	-	-	420	97	1.526
2° Juzgado de Letras de Linares	1.113	3	-	7	-	-	1.099	91	2.313
Juzgado de Letras de San Javier	1.119	2	-	102	-	1.551	175	77	3.026
Juzgado de Letras de Cauquenes	657	-	-	17	-	1.308	367	49	2.398
Juzgado de Letras y Garantía de Chanco	145	-	-	-	557	361	-	5	1.068
Juzgado de Letras de Parral	460	1	-	40	-	-	210	99	810
Tribunal de Juicio Oral en lo Penal de Curicó	-	-	-	-	122	-	-	-	122
Tribunal de Juicio Oral en lo Penal de Talca	-	-	-	-	310	-	-	-	310
Tribunal de Juicio Oral en lo Penal de Linares	-	-	-	-	154	-	-	-	154
Tribunal de Juicio Oral en lo Penal de Cauquenes	-	-	-	-	105	-	-	-	105
Juzgado de Garantía de Curicó	-	-	-	-	8.434	-	-	-	8.434
Juzgado de Garantía de Molina	-	-	-	-	1.769	-	-	-	1.769
Juzgado de Garantía de Constitución	-	-	-	-	1.935	-	-	-	1.935
Juzgado de Garantía de Talca	-	-	-	-	15.161	-	-	-	15.161
Juzgado de Garantía de San Javier	-	-	-	-	2.476	-	-	-	2.476
Juzgado de Garantía de Cauquenes	-	-	-	-	1.959	-	-	-	1.959
Juzgado de Garantía de Linares	-	-	-	-	7.800	-	-	-	7.800
Juzgado de Garantía de Parral	-	-	-	-	2.325	-	-	-	2.325
Juzgado de Familia Constitución	-	-	-	-	-	1.569	-	-	1.569
Juzgado de Familia Curicó	-	-	-	-	-	6.375	-	-	6.375
Juzgado de Familia Linares	-	-	-	-	-	5.106	-	-	5.106
Juzgado de Familia Parral	-	-	-	-	-	2.361	-	-	2.361
Juzgado de Familia Talca	-	-	-	-	-	11.368	-	-	11.368
Juzgado de Letras del Trabajo de Curicó	-	-	-	-	-	-	1.639	571	2.210
Juzgado de Letras del Trabajo de Talca	-	-	-	-	-	-	2.202	644	2.846
TOTALES	**22.398**	**50**	**-**	**888**	**44.101**	**32.251**	**9.305**	**1.796**	**110.789**

■ CORTE DE APELACIONES DE CHILLÁN

Presidente:
Claudio Patricio Arias Córdova

Ministros:
Guillermo Alamiro Arcos Salinas
Bernardo Christian Hansen Kaulen
Darío Fernando Silva Gundelach

Fiscal judicial:
Solón Rodrigo Vigueras Seguel

ESTADÍSTICAS DE CAUSAS CORTE DE APELACIONES DE CHILLÁN											
Año 2011											
MOVIMIENTO	ADMINISTRATIVO	CIVIL	CRIMEN	LABORAL	MENORES	PROCESAL PENAL	FAMILIA	COBRANZA	REFORMA LABORAL	OTROS	TOTAL
Ingresadas	127	473	70	3	-	283	141	10	109	196	1.412
Falladas	106	492	77	4	-	297	161	10	95	200	1.442
Año 2010											
MOVIMIENTO	ADMINISTRATIVO	CIVIL	CRIMEN	LABORAL	MENORES	PROCESAL PENAL	FAMILIA	COBRANZA	REFORMA LABORAL	OTROS	TOTAL
Ingresadas	121	517	76	34	1	269	151	11	76	176	1.432
Falladas	116	467	72	45	1	265	150	13	73	180	1.382

CORTE DE APELACIONES

La Corte de Apelaciones de Chillán experimentó una disminución de un 1,4% en el ingreso total de causas durante el año 2011, en relación al año 2010.

En comparación con el año anterior, el ingreso en materias civil, cobranza y familia, experimentó una disminución de un 8,5%, 9,1% y 6,6%, respectivamente, al tiempo que en materias procesal penal y reforma laboral aumentó en un 5,2% y 43,4%.

El ingreso de causas administrativas aumentó en un 5%.

En cuanto al término total de causas del año 2011, aumentó en un 4,3% en relación al año 2010.

El término en materias de cobranza disminuyó en un 23,1%, en tanto que en causas civiles, familia, procesal penal y reforma laboral se observó un aumento de 5,4%, 7,3%, 12,1% y 30,1%, respectivamente.

El término de causas administrativas disminuyó en un 8,6% en el mismo periodo.

» Balance general de Corte de Apelaciones de Chillán

BALANCE GENERAL - CHILLÁN

Al 31 de diciembre del 2011

Valores en M$

ACTIVO			PASIVO		
ACTIVO CORRIENTE		**141.618**	**PASIVO CORRIENTE**		**82.657**
RECURSOS DISPONIBLES		108.690	DEUDA CORRIENTE		79.480
DISPONIBILIDAD EN MONEDA NACIONAL	108.632		DEPÓSITOS A TERCEROS	79.480	
DISPONIBILIDAD EN MONEDA EXTRANJERA			ACREEDORES PRESUPUESTARIOS		
ANTICIPO DE FONDOS	58				
			OTRAS DEUDAS		3.177
BIENES FINANCIEROS					
			CUENTAS POR PAGAR	3.177	
CUENTAS POR COBRAR			PROVISIONES		
DEUDORES PRESUPUESTARIOS			INGRESOS ANTICIPADOS		
GASTOS ANTICIPADOS			OTROS PASIVOS		
BIENES DE CONSUMO Y CAMBIO		32.928	**PASIVO NO CORRIENTE**		
EXISTENCIAS	32.928		DEUDA PÚBLICA		
EXISTENCIAS EN TRÁNSITO					
PRODUCTOS EN PROCESO			DEUDA PÚBLICA INTERNA		
			DEUDA PÚBLICA EXTERNA		
ACTIVO NO CORRIENTE		**3.649.672**	**TOTAL PASIVO**		**82.657**
BIENES FINANCIEROS					
INVERSIONES FINANCIERAS					
PRÉSTAMOS					
BIENES DE USO		1.924.396	**PATRIMONIO NETO**		**3.708.633**
BIENES DE USO DEPRECIABLES	379.842		PATRIMONIO DEL ESTADO		3.708.633
BIENES DE USO NO DEPRECIABLES	136.083				
BIENES SUJETOS A AGOTAMIENTO			PATRIMONIO INSTITUCIONAL	2.158.559	
BIENES DE USO EN LEASING			RESULTADOS ACUMULADOS	1.505.255	
BIENES DE USO POR INCORPORAR	1.665.107		RESULTADO DEL EJERCICIO	44.820	
DEPRECIACIÓN ACUMULADA	-256.636		INCREMENTOS PATRIMONIALES DIRECTOS		
			DETRIMENTOS PATRIMONIALES DIRECTOS		
OTROS ACTIVOS		1.725.277			
BIENES INTANGIBLES					
AMORTIZACIÓN ACUMULADA DE BIENES INTA					
COSTOS DE PROYECTOS Y PROGRAMAS	1.725.277				
DEUDORES DE INCIERTA RECUPERACIÓN					
DEUDORES POR RENDICIONES DE CUENTAS					
DETRIMENTOS					
OTROS BIENES					
TOTAL ACTIVO		**3.791.290**	**TOTAL PASIVO Y PATRIMONIO NETO**		**3.791.290**

JUZGADOS

Los Juzgados de esta jurisdicción experimentaron un aumento de un 12,2% en el ingreso total de causas durante el año 2011, en relación al año 2010.

En comparación con el año anterior, el ingreso de causas en las competencias civil, procesal penal, familia, cobranza y reforma laboral, aumentó en un 13,9%, 8,7%, 14%, 13,5% y 9,4%, en tanto que en la competencia del crimen disminuyó en un 10,3%.

» Ingreso de causas Tribunales de la Jurisdicción

Año 2011

TRIBUNAL	CIVIL	CRIMEN	LABORAL	PROCESAL PENAL	FAMILIA	COBRANZA	REFORMA LABORAL	TOTAL CAUSAS INGRESADAS	EXHORTOS	TOTAL CAUSAS Y EXHORTOS
1° Juzgado Civil de Chillán	6.975	11	-	-	-	-	-	6.986	405	7.391
2° Juzgado Civil de Chillán	7.088	-	-	-	-	-	-	7.088	312	7.400
1° Juzgado de Letras de San Carlos	1.034	9	-	-	2.207	710	83	4.043	517	4.560
Juzgado de Letras de Yungay	629	2	-	-	1.415	366	30	2.442	444	2.886
Juzgado de Letras y Garantía de Bulnes	607	-	-	1.470	1.357	359	40	3.833	562	4.395
Juzgado de Letras y Garantía de Coelemu	200	-	-	477	654	300	16	1.647	388	2.035
Juzgado de Letras y Garantía de Quirihue	285	4	-	682	713	166	18	1.868	314	2.182
Juzgado de Garantía de Chillán	-	-	-	9.456	-	-	-	9.456	1.284	10.740
Juzgado de Garantía de Yungay	-	-	-	1.108	-	-	-	1.108	264	1.372
Juzgado de Garantía de San Carlos	-	-	-	1.449	-	-	-	1.449	337	1.786
Tribunal de Juicio Oral en lo Penal de Chillán	-	-	-	277	-	-	-	277	111	388
Juzgado de Familia Chillán	-	-	-	-	7.762	-	-	7.762	1.350	9.112
Juzgado de Letras del Trabajo de Chillán	-	-	-	-	-	3.567	462	4.029	70	4.099
TOTALES	**16.818**	**26**	**-**	**14.919**	**14.108**	**5.468**	**649**	**51.988**	**6.358**	**58.346**

Año 2010

INGRESO	CIVIL	CRIMEN	LABORAL	PROCESAL PENAL	FAMILIA	COBRANZA	REFORMA LABORAL	TOTAL CAUSAS
Total Juzgados	**14.770**	**29**	**-**	**13.727**	**12.380**	**4.819**	**593**	**46.318**

» Término de causas Tribunales de la Jurisdicción

Año 2011

TRIBUNAL	CIVIL	CRIMEN	MENORES	LABORAL	PROCESAL PENAL	FAMILIA	COBRANZA	REFORMA LABORAL	TOTAL CAUSAS TERMINADAS
1° Juzgado Civil de Chillán	1.925	50	-	17	-	-	497	-	2.489
2° Juzgado Civil de Chillán	3.918	-	-	121	-	-	34	-	4.073
1° Juzgado de Letras de San Carlos	596	6	1	28	-	2.565	364	63	3.623
Juzgado de Letras de Yungay	591	11	-	2	-	1.154	273	31	2.062
Juzgado de Letras y Garantía de Bulnes	768	-	-	-	1.100	1.325	258	100	3.551
Juzgado de Letras y Garantía de Coelemu	103	1	-	1	470	615	217	18	1.425
Juzgado de Letras y Garantía de Quirihue	94	2	-	-	771	641	58	18	1.584
Juzgado de Garantía de Chillán	-	-	-	-	10.321	-	-	-	10.321
Juzgado de Garantía de Yungay	-	-	-	-	1.119	-	-	-	1.119
Juzgado de Garantía de San Carlos	-	-	-	-	1.634	-	-	-	1.634
Tribunal de Juicio Oral en lo Penal de Chillán	-	-	-	-	326	-	-	-	326
Juzgado de Familia Chillán	-	-	-	-	-	7.573	-	-	7.573
Juzgado de Letras del Trabajo de Chillán	-	-	-	-	-	-	1.559	447	2.006
TOTALES	**7.995**	**70**	**1**	**169**	**15.741**	**13.873**	**3.260**	**677**	**41.786**

■ CORTE DE APELACIONES DE CONCEPCIÓN

Presidente:

Enoc Claudio Gutiérrez Garrido

Ministros:

Diego Gonzalo Simpértigue Limare
Sara Victoria Herrera Merino
Freddy Isidoro Vásquez Zavala
Renato Alfonso Campos González
María Leonor Sanhueza Ojeda
Eliseo Antonio Araya Araya
Juan Clodomiro Villa Sanhueza
Juan Alberto Rubilar Rivera
Jaime Simón Solís Pino
Carlos del Carmen Aldana Fuentes
Rosa Patricia Mackay Foigelman
Hadolff Gabriel Ascencio Molina
César Gerardo Panes Ramírez
Juana Irene Godoy Herrera
Vivian Adriana Toloza Fernández

Fiscales judiciales:

Miriam Antonieta Barlaro Lagos
Ana Luisa Wanda Mellado Rivas
Gladys María Angélica Lagos Carrasco

ESTADÍSTICAS DE CAUSAS CORTE DE APELACIONES DE CONCEPCIÓN											
Año 2011											
MOVIMIENTO	ADMINISTRATIVO	CIVIL	CRIMEN	LABORAL	MENORES	PROCESAL PENAL	FAMILIA	COBRANZA	REFORMA LABORAL	OTROS	TOTAL
Ingresadas	631	2.058	211	86	0	647	753	58	359	2.513	7.316
Falladas	559	2.056	192	136	0	641	784	56	384	1.983	6.791
Año 2010											
MOVIMIENTO	ADMINISTRATIVO	CIVIL	CRIMEN	LABORAL	MENORES	PROCESAL PENAL	FAMILIA	COBRANZA	REFORMA LABORAL	OTROS	TOTAL
Ingresadas	555	1.835	233	369	2	724	585	55	367	1.180	5.905
Falladas	498	1.861	216	389	2	708	578	48	341	951	5.592

CORTE DE APELACIONES

La Corte de Apelaciones de Concepción experimentó un aumento de 23,9% en el ingreso total de causas durante el año 2011, en relación al año 2010.

En comparación con el año anterior, el ingreso en materia civil, cobranza y familia aumentó en un 12,2%, un 5,5% y 28,7%, respectivamente, mientras en las competencias procesal penal y reforma laboral disminuyó en un 10,6% y 2,2%.

Se destaca un aumento considerable en el grupo de causas Otras, de un 113% producto principalmente del aumento de los recursos de protección.

El ingreso de causas administrativas aumentó en un 13,7% en este periodo.

En cuanto al término total de causas, se observó un aumento de 21,4% en relación al año 2010.

El término en las competencias civil, cobranza, familia y reforma laboral experimentó un aumento de un 10,5%, 16,7%, 35,6% y 12,6%, respectivamente. En tanto, en la competencia penal hubo una disminución de un 9,5%.

Se destaca un aumento considerable en el grupo de causas Otras, de un 108,5%, producto principalmente del aumento de los recursos de protección.

El término de causas administrativas aumentó en un 12,2%.

» Balance general de Corte de Apelaciones de Concepción

BALANCE GENERAL - CONCEPCIÓN

Al 31 de diciembre del 2011

Valores en M$

ACTIVO				**PASIVO**			
ACTIVO CORRIENTE			**388.308**	**PASIVO CORRIENTE**			**278.366**
RECURSOS DISPONIBLES		296.066		DEUDA CORRIENTE		275.192	
DISPONIBILIDAD EN MONEDA NACIONAL	291.575			DEPÓSITOS A TERCEROS	275.192		
DISPONIBILIDAD EN MONEDA EXTRANJERA				ACREEDORES PRESUPUESTARIOS			
ANTICIPO DE FONDOS	4.491						
				OTRAS DEUDAS		3.175	
BIENES FINANCIEROS							
				CUENTAS POR PAGAR	3.175		
CUENTAS POR COBRAR				PROVISIONES			
DEUDORES PRESUPUESTARIOS				INGRESOS ANTICIPADOS			
GASTOS ANTICIPADOS				OTROS PASIVOS			
BIENES DE CONSUMO Y CAMBIO		92.242		**PASIVO NO CORRIENTE**			
EXISTENCIAS	92.242			DEUDA PÚBLICA			
EXISTENCIAS EN TRÁNSITO							
PRODUCTOS EN PROCESO				DEUDA PÚBLICA INTERNA			
				DEUDA PÚBLICA EXTERNA			
ACTIVO NO CORRIENTE			**12.721.888**	**TOTAL PASIVO**			**278.366**
BIENES FINANCIEROS		60					
INVERSIONES FINANCIERAS							
PRÉSTAMOS	60						
BIENES DE USO		4.866.267		**PATRIMONIO NETO**			**12.831.829**
BIENES DE USO DEPRECIABLES	2.222.729			PATRIMONIO DEL ESTADO		12.831.829	
BIENES DE USO NO DEPRECIABLES	204.885						
BIENES SUJETOS A AGOTAMIENTO				PATRIMONIO INSTITUCIONAL	5.623.662		
BIENES DE USO EN LEASING				RESULTADOS ACUMULADOS	6.407.748		
BIENES DE USO POR INCORPORAR	3.816.239			RESULTADO DEL EJERCICIO	800.419		
DEPRECIACIÓN ACUMULADA	-1.377.587			INCREMENTOS PATRIMONIALES DIRECTOS			
				DETRIMENTOS PATRIMONIALES DIRECTOS			
OTROS ACTIVOS		7.855.561					
BIENES INTANGIBLES							
AMORTIZACIÓN ACUMULADA DE BIENES INTA							
COSTOS DE PROYECTOS Y PROGRAMAS	7.855.561						
DEUDORES DE INCIERTA RECUPERACIÓN							
DEUDORES POR RENDICIONES DE CUENTAS							
DETRIMENTOS							
OTROS BIENES							
TOTAL ACTIVO			**13.110.196**	**TOTAL PASIVO Y PATRIMONIO NETO**			**13.110.196**

JUZGADOS

Los Juzgados de esta jurisdicción experimentaron una aumento de un 17,3% en el ingreso total de causas durante el año 2011, en relación al año 2010.

En comparación con el año anterior, el ingreso de causas en la competencia reforma laboral disminuyó en un 9,5%, mientras que en materias civil, crimen, procesal penal, familia y cobranza tuvo un aumento de 8,5%, 19,3%, 13,2%, 29,2% y 35,8%, respectivamente.

» Ingreso de causas Tribunales de la Jurisdicción

Año 2011

TRIBUNAL	CIVIL	CRIMEN	LABORAL	PROCESAL PENAL	FAMILIA	COBRANZA	REFORMA LABORAL	TOTAL CAUSAS INGRESADAS	EXHORTOS	TOTAL CAUSAS Y EXHORTOS
1° Juzgado de Letras de Los Ángeles	2.640	6	-	-	-	-	-	2.646	345	2.991
2° Juzgado de Letras de Los Ángeles	3.336	11	-	-	-	-	-	3.347	253	3.600
Juzgado de Letras y Garantía de Mulchén	510	1	-	791	942	273	16	2.533	445	2.978
Juzgado de Letras y Garantía de Nacimiento	563	1	-	743	1.171	237	30	2.745	596	3.341
Juzgado de Letras y Garantía de Laja	288	-	-	847	762	234	12	2.143	501	2.644
Juzgado de Letras y Garantía de Yumbel	258	14	-	837	-	156	10	1.275	474	1.749
1° Juzgado Civil de Concepción	12.748	36	-	-	-	-	-	12.784	708	13.492
2° Juzgado Civil de Concepción	12.886	-	-	-	-	-	-	12.886	424	13.310
3° Juzgado Civil de Concepción	12.926	-	-	-	-	-	-	12.926	384	13.310
1° Juzgado del Trabajo de Concepción	-	-	-	-	-	-	-	0	8	8
1° Juzgado Civil de Talcahuano	6.777	-	-	-	-	-	-	6.777	303	7.080
2° Juzgado Civil de Talcahuano	6.770	-	-	-	-	-	-	6.770	326	7.096
Juzgado de Letras de Tomé	1.116	6	-	-	-	524	56	1.702	182	1.884
Juzgado de Letras y Garantía de Florida	70	-	-	233	274	30	-	607	176	783
Juzgado de Letras y Garantía de Santa Juana	177	-	-	310	363	56	4	910	217	1.127
Juzgado de Letras y Garantía de Lota	1.104	2	-	1.491	-	203	60	2.860	450	3.310
1° Juzgado de Letras de Coronel	1.496	1	-	-	-	731	100	2.328	240	2.568
2° Juzgado de Letras de Coronel	1.060	4	-	-	-	900	83	2.047	154	2.201
Juzgado de Letras y Garantía de Lebu	1.018	8	-	1.569	1.406	365	18	4.384	684	5.068
Juzgado de Letras de Arauco	824	2	-	-	863	393	20	2.102	374	2.476
Juzgado de Letras y Garantía de Curanilahue	563	3	-	743	1.149	319	29	2.806	584	3.390
Juzgado de Letras de Cañete	584	-	-	-	1.327	313	21	2.245	521	2.766
Juzgado de Letras y Garantía de Santa Bárbara	436	4	-	622	913	131	19	2.125	289	2.414
Juzgado de Garantía de San Pedro de la Paz	-	-	-	2.615	-	-	-	2.615	561	3.176
Juzgado de Garantía de Cañete	-	-	-	1.520	-	-	-	1.520	269	1.789
Juzgado de Garantía de Arauco	-	-	-	908	-	-	-	908	374	1.282
Juzgado de Garantía de Coronel	-	-	-	3.216	-	-	-	3.216	555	3.771
Juzgado de Garantía de Tomé	-	-	-	1.532	-	-	-	1.532	394	1.926
Juzgado de Garantía de Talcahuano	-	-	-	7.118	-	-	-	7.118	1.090	8.208
Juzgado de Garantía de Chiguayante	-	-	-	2.578	-	-	-	2.578	327	2.905
Juzgado de Garantía de Concepción	-	-	-	11.863	-	-	-	11.863	1.926	13.789
Juzgado de Garantía de Los Ángeles	-	-	-	6.938	-	-	-	6.938	1.095	8.033
Tribunal de Juicio Oral en lo Penal de Concepción	-	-	-	688	-	-	-	688	380	1.068
Juzgado de Letras y Garantía de Cabrero	386	-	-	1.006	881	302	25	2.600	565	3.165
Juzgado de Familia Concepción	-	-	-	-	16.606	-	-	16.606	2.182	18.788
Juzgado de Familia Coronel	-	-	-	-	5.923	-	-	5.923	620	6.543
Juzgado de Familia Los Ángeles	-	-	-	-	7.771	-	-	7.771	955	8.726
Juzgado de Familia Talcahuano	-	-	-	-	8.149	-	-	8.149	1.086	9.235
Juzgado de Familia Tomé	-	-	-	-	2.001	-	-	2.001	292	2.293
Juzgado de Familia Yumbel	-	-	-	-	975	-	-	975	107	1.082
Tribunal de Juicio Oral en lo Penal de Los Ángeles	-	-	-	171	-	-	-	171	113	284
Tribunal de Juicio Oral en lo Penal de Cañete	-	-	-	58	-	-	-	58	64	122
Juzgado de Cobranza Laboral y Previsional de Concepción	-	-	-	-	-	15.858	-	15.858	139	15.997
Juzgado de Letras del Trabajo de Concepción	-	-	-	-	-	-	2.006	2.006	20	2.026
Juzgado de Letras del Trabajo de Los Ángeles	-	-	-	-	-	3.662	391	4.053	25	4.078
TOTALES	68.536	99	-	48.397	51.476	24.687	2.900	196.095	21.777	217.872

Año 2010

INGRESO	CIVIL	CRIMEN	LABORAL	PROCESAL PENAL	FAMILIA	COBRANZA	REFORMA LABORAL	TOTAL CAUSAS
Total Juzgados	**63.160**	**83**	**-**	**42.766**	**39.835**	**18.179**	**3.204**	**167.227**

» Término de causas Tribunales de la Jurisdicción

Año 2011									
TRIBUNAL	CIVIL	CRIMEN	MENORES	LABORAL	PROCESAL PENAL	FAMILIA	COBRANZA	REFORMA LABORAL	TOTAL CAUSAS TERMINADAS
1° Juzgado de Letras de Los Ángeles	1.154	12	-	21	-	-	73	-	1.260
2° Juzgado de Letras de Los Ángeles	922	61	-	51	-	-	77	-	1.111
Juzgado de Letras y Garantía de Mulchén	633	1	-	7	884	585	236	10	2.356
Juzgado de Letras y Garantía de Nacimiento	701	6	-	-	657	1.224	137	34	2.759
Juzgado de Letras y Garantía de Laja	449	2	-	-	818	498	186	13	1.966
Juzgado de Letras y Garantía de Yumbel	62	5	-	-	715	-	10	10	802
1° Juzgado Civil de Concepción	7.578	196	-	-	-	-	-	-	7.774
2° Juzgado Civil de Concepción	8.027	-	-	-	-	-	-	-	8.027
3° Juzgado Civil de Concepción	8.792	-	-	-	-	-	-	-	8.792
1° Juzgado del Trabajo de Concepción	-	-	-	243	-	-	48	-	291
1° Juzgado Civil de Talcahuano	3.750	-	-	55	-	-	14	-	3.819
2° Juzgado Civil de Talcahuano	3.874	-	-	15	-	-	-	-	3.889
Juzgado de Letras de Tomé	294	10	3	5	-	-	156	44	512
Juzgado de Letras y Garantía de Florida	163	1	-	-	230	277	15	-	686
Juzgado de Letras y Garantía de Santa Juana	251	1	-	-	384	405	21	2	1.064
Juzgado de Letras y Garantía de Lota	933	8	-	2	1.977	-	117	56	3.093
1° Juzgado de Letras de Coronel	658	2	-	9	-	-	298	107	1.074
2° Juzgado de Letras de Coronel	875	3	-	-	-	-	548	85	1.511
Juzgado de Letras y Garantía de Lebu	1.554	34	-	39	1.397	1.722	205	12	4.963
Juzgado de Letras de Arauco	574	-	-	-	-	1.141	234	18	1.967
Juzgado de Letras y Garantía de Curanilahue	689	3	-	5	957	1.196	252	30	3.132
Juzgado de Letras de Cañete	256	-	-	-	-	2.561	45	16	2.878
Juzgado de Letras y Garantía de Santa Bárbara	139	4	-	-	665	786	31	15	1.640
Juzgado de Garantía de San Pedro de la Paz	-	-	-	-	2.744	-	-	-	2.744
Juzgado de Garantía de Cañete	-	-	-	-	1.437	-	-	-	1.437
Juzgado de Garantía de Arauco	-	-	-	-	1.210	-	-	-	1.210
Juzgado de Garantía de Coronel	-	-	-	-	3.589	-	-	-	3.589
Juzgado de Garantía de Tomé	-	-	-	-	1.632	-	-	-	1.632
Juzgado de Garantía de Talcahuano	-	-	-	-	9.428	-	-	-	9.428
Juzgado de Garantía de Chiguayante	-	-	-	-	2.900	-	-	-	2.900
Juzgado de Garantía de Concepción	-	-	-	-	15.654	-	-	-	15.654
Juzgado de Garantía de Los Ángeles	-	-	-	-	7.945	-	-	-	7.945
Tribunal de Juicio Oral en lo Penal de Concepción	-	-	-	-	727	-	-	-	727
Juzgado de Letras y Garantía de Cabrero	122	-	-	8	809	1.011	300	14	2.264
Juzgado de Familia Concepción	-	-	-	-	-	15.318	-	-	15.318
Juzgado de Familia Coronel	-	-	-	-	-	5.269	-	-	5.269
Juzgado de Familia Los Ángeles	-	-	-	-	-	8.351	-	-	8.351
Juzgado de Familia Talcahuano	-	-	-	-	-	7.072	-	-	7.072
Juzgado de Familia Tomé	-	-	-	-	-	1.771	-	-	1.771
Juzgado de Familia Yumbel	-	-	-	-	-	735	-	-	735
Tribunal de Juicio Oral en lo Penal de Los Ángeles	-	-	-	-	176	-	-	-	176
Tribunal de Juicio Oral en lo Penal de Cañete	-	-	-	-	66	-	-	-	66
Juzgado de Cobranza Laboral y Previsional de Concepción	-	-	-	-	-	-	6.886	-	6.886
Juzgado de Letras del Trabajo de Concepción	-	-	-	-	-	-	-	2.236	2.236
Juzgado de Letras del Trabajo de Los Ángeles	-	-	-	-	-	-	1.360	403	1.763
TOTALES	**42.450**	**349**	**3**	**460**	**57.001**	**49.922**	**11.249**	**3.105**	**164.539**

■ CORTE DE APELACIONES DE TEMUCO

Presidente:
Luis Alberto Troncoso Lagos

Ministros:
Héctor Bruno Toro Carrasco
Julio César Grandón Castro
Leopoldo Andrés Llanos Sagrista
Álvaro Claudio Mesa Latorre
María Elena Llanos Morales
Alejandro Vera Quilodrán

Fiscal judicial:
María Tatiana Román Beltramín

ESTADÍSTICAS DE CAUSAS CORTE DE APELACIONES DE TEMUCO											
Año 2011											
MOVIMIENTO	ADMINISTRATIVO	CIVIL	CRIMEN	LABORAL	MENORES	PROCESAL PENAL	FAMILIA	COBRANZA	REFORMA LABORAL	OTROS	TOTAL
Ingresadas	374	1.192	56	90	-	1.127	430	20	328	884	4.501
Falladas	359	1.165	68	107	-	1.134	422	21	294	801	4.371
Año 2010											
MOVIMIENTO	ADMINISTRATIVO	CIVIL	CRIMEN	LABORAL	MENORES	PROCESAL PENAL	FAMILIA	COBRANZA	REFORMA LABORAL	OTROS	TOTAL
Ingresadas	334	1.190	115	286	-	993	445	9	209	568	4.149
Falladas	313	1.114	104	334	-	983	426	6	193	575	4.048

CORTE DE APELACIONES

La Corte de Apelaciones de Temuco experimentó un aumento de un 8,5% en el ingreso total de causas durante el año 2011, en relación al año 2010.

En comparación con el año anterior, el ingreso en la competencia familia disminuyó en un 3,4%, mientras que en la competencia cobranza, penal y reforma laboral se incrementa en un 122,2%, un 13,5% y un 56,9% respectivamente. En el ingreso civil se observa un leve aumento de un 0,2%.

El ingreso de causas administrativas aumentó en un 12% en relación al año 2010.

En cuanto al término total de causas del año 2011, éste aumentó en un 8% en relación al año 2010.

El término de causas en materia civil, cobranza, penal y reforma laboral experimentó un aumento de 4,6%, 250%, 15,4% y 52,3%, respectivamente en comparación con el año anterior. En tanto, en la competencia familia hubo una leve disminución de un 0,9%.

El término de causas administrativas aumentó en un 14,7% en relación al año 2010.

» Balance general de Corte de Apelaciones de Temuco

BALANCE GENERAL - TEMUCO

Al 31 de diciembre del 2011

Valores en M$

ACTIVO				PASIVO			
ACTIVO CORRIENTE			**86.489**	**PASIVO CORRIENTE**			**25.289**
RECURSOS DISPONIBLES		36.587		DEUDA CORRIENTE		24.286	
DISPONIBILIDAD EN MONEDA NACIONAL	33.015			DEPÓSITOS A TERCEROS	24.286		
DISPONIBILIDAD EN MONEDA EXTRANJERA				ACREEDORES PRESUPUESTARIOS			
ANTICIPO DE FONDOS	3.572						
				OTRAS DEUDAS		1.003	
BIENES FINANCIEROS		2.917					
				CUENTAS POR PAGAR	1.003		
CUENTAS POR COBRAR	2.917			PROVISIONES			
DEUDORES PRESUPUESTARIOS				INGRESOS ANTICIPADOS			
GASTOS ANTICIPADOS				OTROS PASIVOS			
BIENES DE CONSUMO Y CAMBIO		46.985		**PASIVO NO CORRIENTE**			
EXISTENCIAS	46.985			DEUDA PÚBLICA			
EXISTENCIAS EN TRÁNSITO							
PRODUCTOS EN PROCESO				DEUDA PÚBLICA INTERNA			
				DEUDA PÚBLICA EXTERNA			
ACTIVO NO CORRIENTE			**8.202.674**	**TOTAL PASIVO**			**25.289**
BIENES FINANCIEROS		48.613					
INVERSIONES FINANCIERAS	47.780						
PRÉSTAMOS	833						
BIENES DE USO		7.651.218		**PATRIMONIO NETO**			**8.263.874**
BIENES DE USO DEPRECIABLES	8.267.171			PATRIMONIO DEL ESTADO		8.263.874	
BIENES DE USO NO DEPRECIABLES	1.049.314						
BIENES SUJETOS A AGOTAMIENTO				PATRIMONIO INSTITUCIONAL	6.001.242		
BIENES DE USO EN LEASING				RESULTADOS ACUMULADOS	2.109.767		
BIENES DE USO POR INCORPORAR				RESULTADO DEL EJERCICIO	152.864		
DEPRECIACIÓN ACUMULADA	-1.665.266			INCREMENTOS PATRIMONIALES DIRECTOS			
				DETRIMENTOS PATRIMONIALES DIRECTOS			
OTROS ACTIVOS		502.843					
BIENES INTANGIBLES							
AMORTIZACIÓN ACUMULADA DE BIENES INTA							
COSTOS DE PROYECTOS Y PROGRAMAS	502.843						
DEUDORES DE INCIERTA RECUPERACIÓN							
DEUDORES POR RENDICIONES DE CUENTAS							
DETRIMENTOS							
OTROS BIENES							
TOTAL ACTIVO			**8.289.163**	**TOTAL PASIVO Y PATRIMONIO NETO**			**8.289.163**

JUZGADOS

Los Juzgados de esta jurisdicción experimentaron un aumento de un 4% en el ingreso total de causas durante el año 2011, en relación al año 2010.

En comparación con el año anterior, el ingreso de causas en la competencia civil disminuyó en un 21,8%, en tanto que en las competencias del crimen, procesal penal, familia, cobranza y reforma laboral aumentó en un 100%, 6,8%, 22,1%, 54,5% y 18% respectivamente.

» Ingreso de causas Tribunales de la Jurisdicción

Año 2011

TRIBUNAL	CIVIL	CRIMEN	LABORAL	PROCESAL PENAL	FAMILIA	COBRANZA	REFORMA LABORAL	TOTAL CAUSAS INGRESADAS	EXHORTOS	TOTAL CAUSAS Y EXHORTOS
1° Juzgado Civil de Temuco	7.695	33	-	-	-	-	-	7.728	452	8.180
2° Juzgado Civil de Temuco	7.681	-	-	-	-	-	-	7.681	280	7.961
3° Juzgado Civil de Temuco	7.678	-	-	-	-	-	-	7.678	277	7.955
1° Juzgado de Letras de Angol	1.109	8	-	-	-	886	94	2.097	285	2.382
Juzgado de Letras y Garantía de Collipulli	260	-	-	1.166	1.161	231	15	2.833	399	3.232
Juzgado de Letras y Garantía de Traiguén	296	-	-	1.194	864	230	22	2.606	309	2.915
Juzgado de Letras y Garantía de Curacautín	614	2	-	695	667	242	15	2.235	340	2.575
Juzgado de Letras y Garantía de Carahue	332	3	-	911	870	129	29	2.274	258	2.532
Juzgado de Letras y Garantía de Pucón	499	-	-	1.939	1.213	376	30	4.057	379	4.436
Juzgado de Letras y Garantía de Toltén	93	-	-	297	286	37	9	722	76	798
Juzgado de Letras y Garantía de Purén	167	-	-	599	840	126	19	1.751	258	2.009
Juzgado de Letras de Victoria	1.073	-	-	-	1.206	392	50	2.721	201	2.922
Juzgado de Letras de Loncoche	223	2	-	-	705	150	28	1.108	192	1.300
Juzgado de Letras de Pitrufquén	532	3	-	-	1.226	192	29	1.982	245	2.227
Juzgado de Letras de Villarrica	919	-	-	-	1.649	673	64	3.305	367	3.672
Juzgado de Letras de Nueva Imperial	488	-	-	-	1.473	245	45	2.251	237	2.488
Juzgado de Letras de Lautaro	612	3	-	-	1.502	435	49	2.601	381	2.982
Tribunal de Juicio Oral en lo Penal de Temuco	-	-	-	283	-	-	-	283	295	578
Tribunal de Juicio Oral en lo Penal de Angol	-	-	-	103	-	-	-	103	58	161
Tribunal de Juicio Oral en lo Penal de Villarrica	-	-	-	39	-	-	-	39	59	98
Juzgado de Garantía de Temuco	-	-	-	11.649	-	-	-	11.649	2.285	13.934
Juzgado de Garantía de Pitrufquén	-	-	-	1.772	-	-	-	1.772	310	2.082
Juzgado de Garantía de Villarrica	-	-	-	1.524	-	-	-	1.524	323	1.847
Juzgado de Garantía de Angol	-	-	-	2.548	-	-	-	2.548	398	2.946
Juzgado de Garantía de Victoria	-	-	-	1.022	-	-	-	1.022	179	1.201
Juzgado de Garantía de Nueva Imperial	-	-	-	1.604	-	-	-	1.604	257	1.861
Juzgado de Garantía de Lautaro	-	-	-	1.357	-	-	-	1.357	248	1.605
Juzgado de Garantía de Loncoche	-	-	-	765	-	-	-	765	219	984
Juzgado de Familia Angol	-	-	-	-	3.019	-	-	3.019	333	3.352
Juzgado de Familia Temuco	-	-	-	-	14.117	-	-	14.117	1.750	15.867
Juzgado de Letras del Trabajo de Temuco	-	-	-	-	-	9.309	1.264	10.573	88	10.661
TOTALES	**30.271**	**54**	**-**	**29.467**	**30.798**	**13.653**	**1.762**	**106.005**	**11.738**	**117.743**

Año 2010

INGRESO	CIVIL	CRIMEN	LABORAL	PROCESAL PENAL	FAMILIA	COBRANZA	REFORMA LABORAL	TOTAL CAUSAS
Total Juzgados	**38.732**	**27**	**-**	**27.602**	**25.229**	**8.833**	**1.493**	**101.916**

» Término de causas Tribunales de la Jurisdicción

Año 2011									
TRIBUNAL	CIVIL	CRIMEN	MENORES	LABORAL	PROCESAL PENAL	FAMILIA	COBRANZA	REFORMA LABORAL	TOTAL CAUSAS TERMINADAS
1° Juzgado Civil de Temuco	6.522	84	-	50	-	-	150	-	6.806
2° Juzgado Civil de Temuco	6.442	-	-	-	-	-	-	-	6.442
3° Juzgado Civil de Temuco	5.179	-	-	47	-	-	396	-	5.622
1° Juzgado de Letras de Angol	508	17	-	43	-	-	195	86	849
Juzgado de Letras y Garantía de Collipulli	111	-	-	3	1.322	1.122	50	15	2.623
Juzgado de Letras y Garantía de Traiguén	278	-	-	14	1.246	855	35	23	2.451
Juzgado de Letras y Garantía de Curacautín	310	2	-	-	695	594	35	10	1.646
Juzgado de Letras y Garantía de Carahue	214	-	-	44	1.057	1.028	71	18	2.432
Juzgado de Letras y Garantía de Pucón	293	-	-	9	2.053	1.165	173	19	3.712
Juzgado de Letras y Garantía de Toltén	85	-	-	1	308	262	4	8	668
Juzgado de Letras y Garantía de Purén	89	-	-	-	714	515	12	13	1.343
Juzgado de Letras de Victoria	873	4	-	7	-	468	248	43	1.643
Juzgado de Letras de Loncoche	242	4	-	1	-	855	53	29	1.184
Juzgado de Letras de Pitrufquén	194	1	-	1	-	1.191	94	21	1.502
Juzgado de Letras de Villarrica	482	9	-	5	-	1.539	270	52	2.357
Juzgado de Letras de Nueva Imperial	810	-	-	21	-	1.495	106	37	2.469
Juzgado de Letras de Lautaro	822	1	-	15	-	1.341	161	49	2.389
Tribunal de Juicio Oral en lo Penal de Temuco	-	-	-	-	290	-	-	-	290
Tribunal de Juicio Oral en lo Penal de Angol	-	-	-	-	116	-	-	-	116
Tribunal de Juicio Oral en lo Penal de Villarrica	-	-	-	-	42	-	-	-	42
Juzgado de Garantía de Temuco	-	-	-	-	12.456	-	-	-	12.456
Juzgado de Garantía de Pitrufquén	-	-	-	-	1.935	-	-	-	1.935
Juzgado de Garantía de Villarrica	-	-	-	-	1.692	-	-	-	1.692
Juzgado de Garantía de Angol	-	-	-	-	2.614	-	-	-	2.614
Juzgado de Garantía de Victoria	-	-	-	-	1.058	-	-	-	1.058
Juzgado de Garantía de Nueva Imperial	-	-	-	-	1.941	-	-	-	1.941
Juzgado de Garantía de Lautaro	-	-	-	-	1.411	-	-	-	1.411
Juzgado de Garantía de Loncoche	-	-	-	-	819	-	-	-	819
Juzgado de Familia Angol	-	-	-	-	-	2.744	-	-	2.744
Juzgado de Familia Temuco	-	-	-	-	-	14.359	-	-	14.359
Juzgado de Letras del Trabajo de Temuco	-	-	-	-	-	-	3.657	1.247	4.904
TOTALES	**23.454**	**122**	**-**	**261**	**31.769**	**29.533**	**5.710**	**1.670**	**92.519**

■ CORTE DE APELACIONES DE VALDIVIA

Presidente:
Mario Julio Kompatzki Contreras

Ministros:
Rodolfo Patricio Abrego Diamantti
Ruby Antonia Alvear Miranda
Darío Ildemaro Carretta Navea
Juan Ignacio Correa Rosado
Emma Elena Díaz Yévenes

Fiscales judiciales:
María Heliana del Río Tapia
Gabriela Loreto Coddou Braga

ESTADÍSTICAS DE CAUSAS CORTE DE APELACIONES DE VALDIVIA

Año 2011

MOVIMIENTO	ADMINISTRATIVO	CIVIL	CRIMEN	LABORAL	MENORES	PROCESAL PENAL	FAMILIA	COBRANZA	REFORMA LABORAL	OTROS	TOTAL
Ingresadas	347	701	114	11	-	509	280	39	119	344	2.464
Falladas	345	698	117	12	-	509	276	40	118	331	2.446

Año 2010

MOVIMIENTO	ADMINISTRATIVO	CIVIL	CRIMEN	LABORAL	MENORES	PROCESAL PENAL	FAMILIA	COBRANZA	REFORMA LABORAL	OTROS	TOTAL
Ingresadas	408	703	97	58	-	543	226	18	226	294	2.573
Falladas	408	702	97	72	-	545	236	16	229	303	2.608

CORTE DE APELACIONES

La Corte de Apelaciones de Valdivia experimentó una disminución de un 4,2% en el ingreso total de causas durante el año 2011, en relación al año 2010.

En comparación con el año anterior, el ingreso en las competencias penal y reforma laboral disminuyó en un 6,3% y 47,3% respectivamente. En tanto, en las competencias cobranza y familia se produjo un aumento de 116,7% y 23,9%. En el ingreso civil se observa una leve disminución de un 0,3%. El ingreso de causas administrativas disminuyó en un 15%.

En cuanto al término total de causas del año 2011, disminuyó en un 6,2% en relación al año 2010.

El término en las competencias cobranza y familia experimentó un aumento de un 150% y 16,9%, respectivamente, mientras que en materias procesal penal y reforma laboral hubo una disminución de un 6,6% y 48,5%, respectivamente. El término de causas civiles presentó una leve disminución de un 0,6%.

El término de causas administrativas disminuyó en un 15,4%.

» Balance general de Corte de Apelaciones de Valdivia

BALANCE GENERAL - VALDIVIA							
Al 31 de diciembre del 2011							
							Valores en M$
ACTIVO				**PASIVO**			
ACTIVO CORRIENTE			**313.967**	**PASIVO CORRIENTE**			**183.431**
RECURSOS DISPONIBLES		276.562		DEUDA CORRIENTE		182.501	
DISPONIBILIDAD EN MONEDA NACIONAL	208.496			DEPÓSITOS A TERCEROS	182.501		
DISPONIBILIDAD EN MONEDA EXTRANJERA				ACREEDORES PRESUPUESTARIOS			
ANTICIPO DE FONDOS	68.066						
				OTRAS DEUDAS		929	
BIENES FINANCIEROS							
				CUENTAS POR PAGAR	929		
CUENTAS POR COBRAR				PROVISIONES			
DEUDORES PRESUPUESTARIOS				INGRESOS ANTICIPADOS			
GASTOS ANTICIPADOS				OTROS PASIVOS			
BIENES DE CONSUMO Y CAMBIO		37.405		**PASIVO NO CORRIENTE**			
EXISTENCIAS	37.405			DEUDA PÚBLICA			
EXISTENCIAS EN TRÁNSITO							
PRODUCTOS EN PROCESO				DEUDA PÚBLICA INTERNA			
				DEUDA PÚBLICA EXTERNA			
ACTIVO NO CORRIENTE			**4.651.349**	**TOTAL PASIVO**			**183.431**
BIENES FINANCIEROS		2.499					
INVERSIONES FINANCIERAS							
PRÉSTAMOS	2.499						
BIENES DE USO		1.003.481		**PATRIMONIO NETO**			**4.781.885**
BIENES DE USO DEPRECIABLES	750.868			PATRIMONIO DEL ESTADO		4.781.885	
BIENES DE USO NO DEPRECIABLES							
BIENES SUJETOS A AGOTAMIENTO				PATRIMONIO INSTITUCIONAL	1.466.046		
BIENES DE USO EN LEASING				RESULTADOS ACUMULADOS	2.279.702		
BIENES DE USO POR INCORPORAR	808.395			RESULTADO DEL EJERCICIO	1.036.137		
DEPRECIACIÓN ACUMULADA	-555.782			INCREMENTOS PATRIMONIALES DIRECTOS			
				DETRIMENTOS PATRIMONIALES DIRECTOS			
OTROS ACTIVOS		3.645.369					
BIENES INTANGIBLES							
AMORTIZACIÓN ACUMULADA DE BIENES INTA							
COSTOS DE PROYECTOS Y PROGRAMAS	3.645.369						
DEUDORES DE INCIERTA RECUPERACIÓN							
DEUDORES POR RENDICIONES DE CUENTAS							
DETRIMENTOS							
OTROS BIENES							
TOTAL ACTIVO			**4.965.316**	**TOTAL PASIVO Y PATRIMONIO NETO**			**4.965.316**

JUZGADOS

Los Juzgados de esta jurisdicción experimentaron un aumento de un 6,9% en el ingreso total de causas durante el año 2011, en relación al año 2010.

En comparación con el año anterior, el ingreso de causas en las competencias del crimen, procesal penal, familia, cobranza y reforma laboral aumentó en un 162,5%, 0,8%, 7%, 60,7% y 2%, respectivamente, en tanto que en la competencia civil tuvo una disminución de un 5,6%.

» Ingreso de causas Tribunales de la Jurisdicción

Año 2011

TRIBUNAL	CIVIL	CRIMEN	LABORAL	PROCESAL PENAL	FAMILIA	COBRANZA	REFORMA LABORAL	TOTAL CAUSAS INGRESADAS	EXHORTOS	TOTAL CAUSAS Y EXHORTOS
1° Juzgado Civil de Valdivia	3.796	2	-	-	-	-	-	3.798	313	4.111
2° Juzgado Civil de Valdivia	3.718	-	-	-	-	-	-	3.718	177	3.895
Juzgado de Letras de San José de la Mariquina	826	4	-	-	1.541	446	50	2.867	572	3.439
Juzgado de Letras y Garantía de Paillaco	388	1	-	642	1.246	188	32	2.497	332	2.829
Juzgado de Letras de Los Lagos	684	2	-	-	1.448	399	60	2.593	403	2.996
Juzgado de Letras y Garantía de Panguipulli	519	1	-	1.067	1.171	207	53	3.018	393	3.411
Juzgado de Letras y Garantía de La Unión	586	4	-	1.302	1.625	637	66	4.220	531	4.751
Juzgado de Letras y Garantía de Río Bueno	453	1	-	1.501	1.594	340	59	3.948	532	4.480
1° Juzgado de Letras de Osorno	3.096	1	-	-	-	-	-	3.097	347	3.444
2° Juzgado de Letras de Osorno	4.412	46	-	-	-	-	-	4.458	418	4.876
Juzgado de Letras de Río Negro	257	1	-	-	1.013	-	-	1.271	366	1.637
Juzgado de Garantía de Valdivia	-	-	-	6.233	-	-	-	6.233	979	7.212
Juzgado de Garantía de San José de la Mariquina	-	-	-	784	-	-	-	784	187	971
Juzgado de Garantía de Los Lagos	-	-	-	1.018	-	-	-	1.018	222	1.240
Juzgado de Garantía de Río Negro	-	-	-	1.217	-	-	-	1.217	304	1.521
Juzgado de Garantía de Osorno	-	-	-	6.793	-	-	-	6.793	1.060	7.853
Tribunal de Juicio Oral en lo Penal de Valdivia	-	-	-	135	-	-	-	135	76	211
Tribunal de Juicio Oral en lo Penal de Osorno	-	-	-	64	-	-	-	64	70	134
Juzgado de Familia Osorno	-	-	-	-	7.500	-	-	7.500	1.145	8.645
Juzgado de Familia Valdivia	-	-	-	-	7.596	-	-	7.596	951	8.547
Juzgado de Letras del Trabajo de Valdivia	-	-	-	-	-	4.057	527	4.584	32	4.616
Juzgado de Letras del Trabajo de Osorno	-	-	-	-	-	4.878	334	5.212	24	5.236
TOTALES	**18.735**	**63**	**-**	**20.756**	**24.734**	**11.152**	**1.181**	**76.621**	**9.434**	**86.055**

Año 2010

INGRESO	CIVIL	CRIMEN	LABORAL	PROCESAL PENAL	FAMILIA	COBRANZA	REFORMA LABORAL	TOTAL CAUSAS
Total Juzgados	**19.853**	**24**	**-**	**20.589**	**23.118**	**6.939**	**1.158**	**71.681**

» Término de causas Tribunales de la Jurisdicción

Año 2011									
TRIBUNAL	CIVIL	CRIMEN	MENORES	LABORAL	PROCESAL PENAL	FAMILIA	COBRANZA	REFORMA LABORAL	TOTAL CAUSAS TERMINADAS
1° Juzgado Civil de Valdivia	1.334	-	-	1	-	-	3	-	1.338
2° Juzgado Civil de Valdivia	5.197	17	-	2	-	-	26	-	5.242
Juzgado de Letras de San José de la Mariquina	584	33	-	2	-	1.287	135	51	2.092
Juzgado de Letras y Garantía de Paillaco	129	4	-	-	826	1.096	121	26	2.202
Juzgado de Letras de Los Lagos	263	-	-	-	-	1.212	139	48	1.662
Juzgado de Letras y Garantía de Panguipulli	485	-	-	-	1.366	867	74	43	2.835
Juzgado de Letras y Garantía de La Unión	353	5	-	-	1.458	1.738	366	76	3.996
Juzgado de Letras y Garantía de Río Bueno	205	9	-	-	1.482	1.124	97	20	2.937
1° Juzgado de Letras de Osorno	1.256	8	-	-	-	-	79	-	1.343
2° Juzgado de Letras de Osorno	1.385	53	-	1	-	-	236	-	1.675
Juzgado de Letras de Río Negro	205	2	-	-	-	744	-	-	951
Juzgado de Garantía de Valdivia	-	-	-	-	9.625	-	-	-	9.625
Juzgado de Garantía de San José de la Mariquina	-	-	-	-	1.026	-	-	-	1.026
Juzgado de Garantía de Los Lagos	-	-	-	-	1.330	-	-	-	1.330
Juzgado de Garantía de Río Negro	-	-	-	-	1.803	-	-	-	1.803
Juzgado de Garantía de Osorno	-	-	-	-	8.237	-	-	-	8.237
Tribunal de Juicio Oral en lo Penal de Valdivia	-	-	-	-	138	-	-	-	138
Tribunal de Juicio Oral en lo Penal de Osorno	-	-	-	-	80	-	-	-	80
Juzgado de Familia Osorno	-	-	-	-	-	6.533	-	-	6.533
Juzgado de Familia Valdivia	-	-	-	-	-	7.820	-	-	7.820
Juzgado de Letras del Trabajo de Valdivia	-	-	-	-	-	-	2.351	523	2.874
Juzgado de Letras del Trabajo de Osorno	-	-	-	-	-	-	1.829	353	2.182
TOTALES	**11.396**	**131**	**-**	**6**	**27.371**	**22.421**	**5.456**	**1.140**	**67.921**

■ CORTE DE APELACIONES DE PUERTO MONTT

Presidente:
Hernán Alejandro Crisosto Greisse

Ministros:
Teresa Inés Mora Torres
Jorge Arturo Ebensperger Brito
Leopoldo Arcadio Vera Muñoz

Fiscal judicial:
Mirta Sonia Zurita Gajardo

ESTADÍSTICAS DE CAUSAS CORTE DE APELACIONES DE PUERTO MONTT											
Año 2011											
MOVIMIENTO	ADMINISTRATIVO	CIVIL	CRIMEN	LABORAL	MENORES	PROCESAL PENAL	FAMILIA	COBRANZA	REFORMA LABORAL	OTROS	TOTAL
Ingresadas	482	924	55	190	0	250	200	51	183	492	2.827
Falladas	493	968	53	207	0	253	209	51	195	528	2.957
Año 2010											
MOVIMIENTO	ADMINISTRATIVO	CIVIL	CRIMEN	LABORAL	MENORES	PROCESAL PENAL	FAMILIA	COBRANZA	REFORMA LABORAL	OTROS	TOTAL
Ingresadas	586	705	63	220	-	240	208	31	246	467	2.766
Falladas	603	647	70	215	-	241	206	26	234	452	2.694

CORTE DE APELACIONES

La Corte de Apelaciones de Puerto Montt experimentó un aumento de un 2,2% en el ingreso total de causas durante el año 2011, en relación al año 2010.

En comparación con el año anterior, el ingreso en las competencias familia y reforma laboral en el año 2011, disminuyó en un 3,8% y 25,6%, respectivamente. En tanto, en las competencias civil, cobranza y penal, el ingreso aumentó en un 31,1%, 64,5% y 4,2%, en relación al año anterior.

El ingreso de causas administrativas disminuyó en un 17,7% en el mismo periodo.

En cuanto al término total de causas del año 2011, éste aumentó en un 9,8% respecto del año anterior.

El término en las competencias civil, cobranza, familia y procesal penal experimentó un aumento de un 49,6%, 96,2%, 1,5% y 5%, respectivamente. En tanto, en la competencia reforma laboral hubo una disminución de un 16,7%.

El término de causas administrativas disminuyó en un 18,2% en el mismo periodo.

» Balance general de Corte de Apelaciones de Puerto Montt

BALANCE GENERAL - PUERTO MONTT

Al 31 de diciembre del 2011

Valores en M$

ACTIVO			PASIVO		
ACTIVO CORRIENTE		**461.724**	**PASIVO CORRIENTE**		**318.838**
RECURSOS DISPONIBLES		429.090	DEUDA CORRIENTE		317.238
DISPONIBILIDAD EN MONEDA NACIONAL	428.621		DEPÓSITOS A TERCEROS	317.238	
DISPONIBILIDAD EN MONEDA EXTRANJERA			ACREEDORES PRESUPUESTARIOS		
ANTICIPO DE FONDOS	468				
			OTRAS DEUDAS		1.601
BIENES FINANCIEROS		593			
			CUENTAS POR PAGAR	1.601	
CUENTAS POR COBRAR	593		PROVISIONES		
DEUDORES PRESUPUESTARIOS			INGRESOS ANTICIPADOS		
GASTOS ANTICIPADOS			OTROS PASIVOS		
BIENES DE CONSUMO Y CAMBIO		32.041	**PASIVO NO CORRIENTE**		
EXISTENCIAS	32.041		DEUDA PÚBLICA		
EXISTENCIAS EN TRÁNSITO					
PRODUCTOS EN PROCESO			DEUDA PÚBLICA INTERNA		
			DEUDA PÚBLICA EXTERNA		
ACTIVO NO CORRIENTE		**3.114.186**	**TOTAL PASIVO**		**318.838**
BIENES FINANCIEROS		13.464			
INVERSIONES FINANCIERAS	12.828				
PRÉSTAMOS	636				
BIENES DE USO		1.533.504	**PATRIMONIO NETO**		**3.257.071**
BIENES DE USO DEPRECIABLES	1.830.229		PATRIMONIO DEL ESTADO		3.257.071
BIENES DE USO NO DEPRECIABLES	242.254				
BIENES SUJETOS A AGOTAMIENTO			PATRIMONIO INSTITUCIONAL	1.402.346	
BIENES DE USO EN LEASING			RESULTADOS ACUMULADOS	1.845.758	
BIENES DE USO POR INCORPORAR	33		RESULTADO DEL EJERCICIO	8.967	
DEPRECIACIÓN ACUMULADA	-539.012		INCREMENTOS PATRIMONIALES DIRECTOS		
			DETRIMENTOS PATRIMONIALES DIRECTOS		
OTROS ACTIVOS		1.567.218			
BIENES INTANGIBLES					
AMORTIZACIÓN ACUMULADA DE BIENES INTA					
COSTOS DE PROYECTOS Y PROGRAMAS	1.567.218				
DEUDORES DE INCIERTA RECUPERACIÓN					
DEUDORES POR RENDICIONES DE CUENTAS					
DETRIMENTOS					
OTROS BIENES					
TOTAL ACTIVO		**3.575.909**	**TOTAL PASIVO Y PATRIMONIO NETO**		**3.575.909**

JUZGADOS

Los Juzgados de esta jurisdicción experimentaron un aumento de un 3,6% en el ingreso total de causas durante el año 2011, en relación al año 2010.

En comparación con el año anterior, en el ingreso de causas en las competencias procesal penal, familia y cobranza hubo un aumento de un 0,2%, 6,6%, y 40,5%, respectivamente, mientras que en las competencias civil, crimen y reforma laboral disminuyó en un 7,1%, 7,5% y 6,9%, respectivamente.

» Ingreso de causas Tribunales de la Jurisdicción

Año 2011

TRIBUNAL	CIVIL	CRIMEN	LABORAL	PROCESAL PENAL	FAMILIA	COBRANZA	REFORMA LABORAL	TOTAL CAUSAS INGRESADAS	EXHORTOS	TOTAL CAUSAS Y EXHORTOS
1° Juzgado Civil de Puerto Montt	6.813	20	-	-	-	-	-	6.833	829	7.662
2° Juzgado Civil de Puerto Montt	6.756	-	-	-	-	-	-	6.756	394	7.150
1° Juzgado de Letras de Puerto Varas	2.186	1	-	-	-	1.746	109	4.042	308	4.350
Juzgado de Letras y Garantía de Calbuco	387	1	-	1.040	715	260	40	2.443	437	2.880
Juzgado de Letras y Garantía de Maullín	171	2	-	503	350	81	4	1.111	180	1.291
Juzgado de Letras de Castro	2.185	-	-	-	-	-	-	2.185	230	2.415
Juzgado de Letras de Ancud	968	8	-	-	-	535	121	1.632	186	1.818
Juzgado de Letras y Garantía de Achao	75	1	-	319	269	15	7	686	96	782
Juzgado de Letras y Garantía de Chaitén	40	1	-	208	211	3	3	466	146	612
Juzgado de Letras y Garantía de Los Muermos	171	3	-	445	477	46	3	1.145	213	1.358
Juzgado de Letras y Garantía de Quellón	550	-	-	885	725	-	-	2.160	558	2.718
Juzgado de Letras y Garantía de Hualaihué	60	-	-	234	255	3	2	554	81	635
Juzgado de Garantía de Castro	-	-	-	3.321	-	-	-	3.321	357	3.678
Juzgado de Garantía de Puerto Montt	-	-	-	11.256	-	-	-	11.256	1.740	12.996
Juzgado de Garantía de Puerto Varas	-	-	-	2.657	-	-	-	2.657	564	3.221
Juzgado de Garantía de Ancud	-	-	-	1.774	-	-	-	1.774	240	2.014
Juzgado de Familia Ancud	-	-	-	-	1.792	-	-	1.792	305	2.097
Juzgado de Familia Castro	-	-	-	-	3.123	-	-	3.123	455	3.578
Juzgado de Familia Puerto Montt	-	-	-	-	8.589	-	-	8.589	1.891	10.480
Juzgado de Familia Puerto Varas	-	-	-	-	2.942	-	-	2.942	644	3.586
Tribunal de Juicio Oral en lo Penal de Castro	-	-	-	37	-	-	-	37	38	75
Tribunal de Juicio Oral en lo Penal Puerto Montt	-	-	-	56	-	-	-	56	213	269
Juzgado de Letras del Trabajo de Puerto Montt	-	-	-	-	-	6.604	834	7.438	85	7.523
Juzgado de Letras del Trabajo de Castro	-	-	-	-	-	1.222	256	1.478	23	1.501
TOTALES	**20.362**	**37**	**-**	**22.735**	**19.448**	**10.515**	**1.379**	**74.476**	**10.213**	**84.689**

Año 2010

INGRESO	CIVIL	CRIMEN	LABORAL	PROCESAL PENAL	FAMILIA	COBRANZA	REFORMA LABORAL	TOTAL CAUSAS
Total Juzgados	**21.910**	**40**	**-**	**22.691**	**18.247**	**7.486**	**1.481**	**71.855**

» Término de causas Tribunales de la Jurisdicción

Año 2011									
TRIBUNAL	CIVIL	CRIMEN	MENORES	LABORAL	PROCESAL PENAL	FAMILIA	COBRANZA	REFORMA LABORAL	TOTAL CAUSAS TERMINADAS
1° Juzgado Civil de Puerto Montt	2.360	16	-	225	-	-	519	-	3.120
2° Juzgado Civil de Puerto Montt	1.701	-	-	535	-	-	-	-	2.236
1° Juzgado de Letras de Puerto Varas	721	31	-	26	-	-	515	113	1.406
Juzgado de Letras y Garantía de Calbuco	234	4	-	11	866	529	85	54	1.783
Juzgado de Letras y Garantía de Maullín	112	14	-	11	636	383	7	-	1.163
Juzgado de Letras de Castro	1.308	25	-	105	-	-	71	-	1.509
Juzgado de Letras de Ancud	359	17	-	60	-	-	104	109	649
Juzgado de Letras y Garantía de Achao	104	5	-	5	308	169	15	6	612
Juzgado de Letras y Garantía de Chaitén	138	1	-	2	239	198	14	1	593
Juzgado de Letras y Garantía de Los Muermos	119	1	-	-	576	413	103	3	1.215
Juzgado de Letras y Garantía de Quellón	440	1	-	10	961	876	1	-	2.289
Juzgado de Letras y Garantía de Hualaihué	59	-	-	-	267	236	-	4	566
Juzgado de Garantía de Castro	-	-	-	-	3.303	-	-	-	3.303
Juzgado de Garantía de Puerto Montt	-	-	-	-	14.584	-	-	-	14.584
Juzgado de Garantía de Puerto Varas	-	-	-	-	3.035	-	-	-	3.035
Juzgado de Garantía de Ancud	-	-	-	-	2.708	-	-	-	2.708
Juzgado de Familia Ancud	-	-	-	-	-	1.896	-	-	1.896
Juzgado de Familia Castro	-	-	-	-	-	2.595	-	-	2.595
Juzgado de Familia Puerto Montt	-	-	-	-	-	8.293	-	-	8.293
Juzgado de Familia Puerto Varas	-	-	-	-	-	3.118	-	-	3.118
Tribunal de Juicio Oral en lo Penal de Castro	-	-	-	-	36	-	-	-	36
Tribunal de Juicio Oral en lo Penal Puerto Montt	-	-	-	-	69	-	-	-	69
Juzgado de Letras del Trabajo de Puerto Montt	-	-	-	-	-	-	2.761	844	3.605
Juzgado de Letras del Trabajo de Castro	-	-	-	-	-	-	615	265	880
TOTALES	**7.655**	**115**	**-**	**990**	**27.588**	**18.706**	**4.810**	**1.399**	**61.263**

■ CORTE DE APELACIONES DE COYHAIQUE

Presidente:
Pedro Alejandro Castro Espinoza

Ministros:
Sergio Fernando Mora Vallejos
Alicia Araneda Espinoza
Luis Daniel Sepúlveda Coronado

Fiscal judicial:
Gerardo Basilio Rojas Donat

ESTADÍSTICAS DE CAUSAS CORTE DE APELACIONES DE COYHAIQUE											
Año 2011											
MOVIMIENTO	ADMINISTRATIVO	CIVIL	CRIMEN	LABORAL	MENORES	PROCESAL PENAL	FAMILIA	COBRANZA	REFORMA LABORAL	OTROS	TOTAL
Ingresadas	606	217	26	9	-	92	40	2	32	86	1.110
Falladas	588	227	28	9	-	93	42	2	33	85	1.107
Año 2010											
MOVIMIENTO	ADMINISTRATIVO	CIVIL	CRIMEN	LABORAL	MENORES	PROCESAL PENAL	FAMILIA	COBRANZA	REFORMA LABORAL	OTROS	TOTAL
Ingresadas	588	167	30	23	-	98	53	-	29	76	1.064
Falladas	584	152	31	26	-	91	46	-	29	73	1.032

CORTE DE APELACIONES

La Corte de Apelaciones de Coyhaique experimentó un aumento de un 4,3% en el ingreso total de causas durante el año 2011, en relación al año 2010.

En comparación con el año anterior, el ingreso en las competencias de familia y procesal penal en el año 2011, disminuyó en un 24,5% y 6,1%, respectivamente, al tiempo que en materia civil y reforma laboral, el ingreso aumentó en un 29,9% y un 10,3%.

El ingreso de causas administrativas aumentó en un 3,1%.

En cuanto al término total de causas, se observó una disminución de 7,3% en relación al año 2010.

El término de causas en materia civil, penal y reforma laboral experimentó un aumento de un 49,3%, 2,2% y un 13,8% respectivamente, en tanto que en la competencia familia hubo una disminución de un 8,7%.

El término de causas administrativas aumentó levemente en un 0,7%.

» Balance general de Corte de Apelaciones de Coyhaique

BALANCE GENERAL - COYHAIQUE

Al 31 de diciembre del 2011

Valores en M$

ACTIVO			PASIVO		
ACTIVO CORRIENTE		**184.763**	**PASIVO CORRIENTE**		**146.589**
RECURSOS DISPONIBLES	168.985		DEUDA CORRIENTE	146.585	
DISPONIBILIDAD EN MONEDA NACIONAL	168.582		DEPÓSITOS A TERCEROS	146.585	
DISPONIBILIDAD EN MONEDA EXTRANJERA			ACREEDORES PRESUPUESTARIOS		
ANTICIPO DE FONDOS	403				
			OTRAS DEUDAS	4	
BIENES FINANCIEROS					
			CUENTAS POR PAGAR	4	
CUENTAS POR COBRAR			PROVISIONES		
DEUDORES PRESUPUESTARIOS			INGRESOS ANTICIPADOS		
GASTOS ANTICIPADOS			OTROS PASIVOS		
BIENES DE CONSUMO Y CAMBIO	15.778		**PASIVO NO CORRIENTE**		
EXISTENCIAS	15.778		DEUDA PÚBLICA		
EXISTENCIAS EN TRÁNSITO					
PRODUCTOS EN PROCESO			DEUDA PÚBLICA INTERNA		
			DEUDA PÚBLICA EXTERNA		
ACTIVO NO CORRIENTE		**1.956.090**	**TOTAL PASIVO**		**146.589**
BIENES FINANCIEROS	766				
INVERSIONES FINANCIERAS					
PRÉSTAMOS	766				
BIENES DE USO	1.955.324		**PATRIMONIO NETO**		**1.994.264**
BIENES DE USO DEPRECIABLES	2.322.888		PATRIMONIO DEL ESTADO	1.994.264	
BIENES DE USO NO DEPRECIABLES					
BIENES SUJETOS A AGOTAMIENTO			PATRIMONIO INSTITUCIONAL	1.600.001	
BIENES DE USO EN LEASING			RESULTADOS ACUMULADOS	424.335	
BIENES DE USO POR INCORPORAR			RESULTADO DEL EJERCICIO	-30.072	
DEPRECIACIÓN ACUMULADA	-367.563		INCREMENTOS PATRIMONIALES DIRECTOS		
			DETRIMENTOS PATRIMONIALES DIRECTOS		
OTROS ACTIVOS					
BIENES INTANGIBLES					
AMORTIZACIÓN ACUMULADA DE BIENES INTA					
COSTOS DE PROYECTOS Y PROGRAMAS					
DEUDORES DE INCIERTA RECUPERACIÓN					
DEUDORES POR RENDICIONES DE CUENTAS					
DETRIMENTOS					
OTROS BIENES					
TOTAL ACTIVO		**2.140.853**	**TOTAL PASIVO Y PATRIMONIO NETO**		**2.140.853**

JUZGADOS

Los Juzgados de esta jurisdicción experimentaron una disminución de un 6% en el ingreso total de causas durante el año 2011, en relación al año 2010.

En comparación con el año anterior, el ingreso de causas en las competencias civil y cobranza disminuyó en un 25,7% y 11,9%, mientras que en las competencias procesal penal, familia y reforma laboral hubo un aumento de un 6,1%, 12,6%, y 28,2%, respectivamente.

La competencia del crimen no experimentó variación.

» Ingreso de causas Tribunales de la Jurisdicción

Año 2011

TRIBUNAL	CIVIL	CRIMEN	LABORAL	PROCESAL PENAL	FAMILIA	COBRANZA	REFORMA LABORAL	TOTAL CAUSAS INGRESADAS	EXHORTOS	TOTAL CAUSAS Y EXHORTOS
1° Juzgado de Letras de Coyhaique	2.478	11	-	-	-	-	-	2.489	138	2.627
Juzgado de Letras y Garantía de Puerto Aysén	994	3	-	1.279	1.076	314	58	3.724	537	4.261
Juzgado de Letras y Garantía de Chile Chico	1.377	3	-	220	203	60	5	1.868	115	1.983
Juzgado de Letras y Garantía de Cochrane	290	1	-	255	226	39	2	813	101	914
Tribunal de Juicio Oral en lo Penal de Coyhaique	-	-	-	64	-	-	-	64	54	118
Juzgado de Garantía de Coyhaique	-	-	-	2.826	-	-	-	2.826	332	3.158
Juzgado de Letras y Garantía de Puerto Cisnes	183	-	-	379	394	149	17	1.122	204	1.326
Juzgado de Familia Coyhaique	-	-	-	-	3.231	-	-	3.231	524	3.755
Juzgado de Letras del Trabajo de Coyhaique	-	-	-	-	-	581	150	731	13	744
TOTALES	**5.322**	**18**	**-**	**5.023**	**5.130**	**1.143**	**232**	**16.868**	**2.018**	**18.886**

Año 2010

INGRESO	CIVIL	CRIMEN	LABORAL	PROCESAL PENAL	FAMILIA	COBRANZA	REFORMA LABORAL	TOTAL CAUSAS
Total Juzgados	**7.161**	**18**	**-**	**4.735**	**4.556**	**1.297**	**181**	**17.948**

» Término de causas Tribunales de la Jurisdicción

Año 2011

TRIBUNAL	CIVIL	CRIMEN	MENORES	LABORAL	PROCESAL PENAL	FAMILIA	COBRANZA	REFORMA LABORAL	TOTAL CAUSAS TERMINADAS
1° Juzgado de Letras de Coyhaique	1.583	28	-	3	-	-	34	-	1.648
Juzgado de Letras y Garantía de Puerto Aysén	618	6	-	3	1.388	729	220	66	3.030
Juzgado de Letras y Garantía de Chile Chico	1.100	4	-	-	243	186	36	3	1.572
Juzgado de Letras y Garantía de Cochrane	474	1	-	-	271	149	28	2	925
Tribunal de Juicio Oral en lo Penal de Coyhaique	-	-	-	-	60	-	-	-	60
Juzgado de Garantía de Coyhaique	-	-	-	-	2.843	-	-	-	2.843
Juzgado de Letras y Garantía de Puerto Cisnes	163	-	-	-	395	106	80	19	763
Juzgado de Familia Coyhaique	-	-	-	-	-	2.801	-	-	2.801
Juzgado de Letras del Trabajo de Coyhaique	-	-	-	-	-	-	362	151	513
TOTALES	**3.938**	**39**	**-**	**6**	**5.200**	**3.971**	**760**	**241**	**14.155**

■ CORTE DE APELACIONES DE PUNTA ARENAS

Presidente:
Marta Jimena Pinto Salazar

Ministros:
María Isabel San Martín Morales
Hugo Ricardo Faúndez López
Beatriz Ortiz Aceituno

Fiscal judicial:
Aner Ismael Padilla Buzada

ESTADÍSTICAS DE CAUSAS CORTE DE APELACIONES DE PUNTA ARENAS											
Año 2011											
MOVIMIENTO	ADMINISTRATIVO	CIVIL	CRIMEN	LABORAL	MENORES	PROCESAL PENAL	FAMILIA	COBRANZA	REFORMA LABORAL	OTROS	TOTAL
Ingresadas	288	204	16	1	0	118	117	9	80	152	985
Falladas	278	185	17	1	0	121	110	6	67	151	936
Año 2010											
MOVIMIENTO	ADMINISTRATIVO	CIVIL	CRIMEN	LABORAL	MENORES	PROCESAL PENAL	FAMILIA	COBRANZA	REFORMA LABORAL	OTROS	TOTAL
Ingresadas	211	215	32	4	2	119	92	3	55	135	868
Falladas	204	216	31	6	2	117	86	3	49	132	846

CORTE DE APELACIONES

La Corte de Apelaciones de Punta Arenas experimentó un aumento de un 13,5% en el ingreso total de causas durante el año 2011, en relación al año 2010.

En comparación con el año anterior, el ingreso en competencias de familia y reforma laboral aumentó en un 27,2 y 45,5%, respectivamente, mientras que en materias civil y penal hubo una disminución de un 5,1% y 0,8%. El ingreso de causas administrativas aumentó en un 36,5% en el mismo periodo. En cuanto al término total de causas del año 2011, se observa un aumento de 10,6%.

El término de causas en materias de cobranza, familia, procesal penal y reforma laboral aumentó en un 100%, 27,9%, 3,4% y 36,7% respectivamente, al tiempo que en lo civil disminuyó un 14,4%. El término en causas administrativas aumentó en 36,3%.

» Balance general de Corte de Apelaciones de Punta Arenas

BALANCE GENERAL - PUNTA ARENAS

Al 31 de diciembre del 2011

Valores en M$

ACTIVO				PASIVO			
ACTIVO CORRIENTE			**138.999**	**PASIVO CORRIENTE**			**75.880**
RECURSOS DISPONIBLES		125.965		DEUDA CORRIENTE		74.453	
DISPONIBILIDAD EN MONEDA NACIONAL	125.822			DEPÓSITOS A TERCEROS	74.453		
DISPONIBILIDAD EN MONEDA EXTRANJERA				ACREEDORES PRESUPUESTARIOS			
ANTICIPO DE FONDOS	143						
				OTRAS DEUDAS		1.427	
BIENES FINANCIEROS							
				CUENTAS POR PAGAR	1.427		
CUENTAS POR COBRAR				PROVISIONES			
DEUDORES PRESUPUESTARIOS				INGRESOS ANTICIPADOS			
GASTOS ANTICIPADOS				OTROS PASIVOS			
BIENES DE CONSUMO Y CAMBIO		13.034		**PASIVO NO CORRIENTE**			
EXISTENCIAS	13.034			DEUDA PÚBLICA			
EXISTENCIAS EN TRÁNSITO							
PRODUCTOS EN PROCESO				DEUDA PÚBLICA INTERNA			
				DEUDA PÚBLICA EXTERNA			
ACTIVO NO CORRIENTE			**3.003.239**	**TOTAL PASIVO**			**75.880**
BIENES FINANCIEROS							
INVERSIONES FINANCIERAS							
PRÉSTAMOS							
BIENES DE USO		162.728		**PATRIMONIO NETO**			**3.066.358**
BIENES DE USO DEPRECIABLES	378.796			PATRIMONIO DEL ESTADO		3.066.358	
BIENES DE USO NO DEPRECIABLES							
BIENES SUJETOS A AGOTAMIENTO				PATRIMONIO INSTITUCIONAL	201.967		
BIENES DE USO EN LEASING				RESULTADOS ACUMULADOS	294.772		
BIENES DE USO POR INCORPORAR	37.841			RESULTADO DEL EJERCICIO	2.569.619		
DEPRECIACIÓN ACUMULADA	-253.909			INCREMENTOS PATRIMONIALES DIRECTOS			
				DETRIMENTOS PATRIMONIALES DIRECTOS			
OTROS ACTIVOS		2.840.511					
BIENES INTANGIBLES							
AMORTIZACIÓN ACUMULADA DE BIENES INTA							
COSTOS DE PROYECTOS Y PROGRAMAS	2.840.511						
DEUDORES DE INCIERTA RECUPERACIÓN							
DEUDORES POR RENDICIONES DE CUENTAS							
DETRIMENTOS							
OTROS BIENES							

JUZGADOS

Los Juzgados de esta jurisdicción experimentaron un aumento de un 17,4% en el ingreso total de causas durante el año 2011, en relación al año 2010.

En comparación con el año anterior, el ingreso de causas en la competencia procesal penal y reforma laboral disminuyó en un 10,7% y 11,8%, respectivamente, en tanto que en las competencias civil, crimen, familia y cobranza hubo un aumento de 32,8%, 33,3%, 12,8% y 73,9%, respectivamente.

» Ingreso de causas Tribunales de la Jurisdicción

Año 2011

TRIBUNAL	CIVIL	CRIMEN	LABORAL	PROCESAL PENAL	FAMILIA	COBRANZA	REFORMA LABORAL	TOTAL CAUSAS INGRESADAS	EXHORTOS	TOTAL CAUSAS Y EXHORTOS
1° Juzgado de Letras de Punta Arenas	2.878	-	-	-	-	-	-	2.878	66	2.944
2° Juzgado de Letras de Punta Arenas	3.116	1	-	-	-	-	-	3.117	89	3.206
3° Juzgado de Letras de Punta Arenas	3.165	1	-	-	-	-	-	3.166	90	3.256
Juzgado de Letras y Garantía de Puerto Natales	399	10	-	553	724	200	34	1.920	446	2.366
Juzgado de Letras y Garantía de Porvenir	121	-	-	260	331	137	17	866	229	1.095
Tribunal de Juicio Oral en lo Penal Punta Arenas	-	-	-	75	-	-	-	75	33	108
Juzgado de Garantía de Punta Arenas	-	-	-	4.727	-	-	-	4.727	330	5.057
Juzgado de Familia Punta Arenas	-	-	-	-	5.730	-	-	5.730	966	6.696
Juzgado de Letras del Trabajo de Punta Arenas	-	-	-	-	-	2.864	316	3.180	17	3.197
TOTALES	**9.679**	**12**	**-**	**5.615**	**6.785**	**3.201**	**367**	**25.659**	**2.266**	**27.925**

Año 2010

INGRESO	CIVIL	CRIMEN	LABORAL	PROCESAL PENAL	FAMILIA	COBRANZA	REFORMA LABORAL	TOTAL CAUSAS
Total Juzgados	**7.290**	**9**	**-**	**6.288**	**6.013**	**1.841**	**416**	**21.857**

» Término de causas Tribunales de la Jurisdicción

Año 2011

TRIBUNAL	CIVIL	CRIMEN	MENORES	LABORAL	PROCESAL PENAL	FAMILIA	COBRANZA	REFORMA LABORAL	TOTAL CAUSAS TERMINADAS
1° Juzgado de Letras de Punta Arenas	1.205	6	-	-	-	-	-	-	1.211
2° Juzgado de Letras de Punta Arenas	1.183	13	-	-	-	-	-	-	1.196
3° Juzgado de Letras de Punta Arenas	1.559	3	-	-	-	-	-	-	1.562
Juzgado de Letras y Garantía de Puerto Natales	1.038	9	-	4	449	500	77	36	2.113
Juzgado de Letras y Garantía de Porvenir	36	-	-	-	269	275	63	11	654
Tribunal de Juicio Oral en lo Penal Punta Arenas	-	-	-	-	83	-	-	-	83
Juzgado de Garantía de Punta Arenas	-	-	-	-	3.969	-	-	-	3.969
Juzgado de Familia Punta Arenas	-	-	-	-	-	4.288	-	-	4.288
Juzgado de Letras del Trabajo de Punta Arenas	-	-	-	-	-	-	2.048	334	2.382
TOTALES	**5.021**	**31**	**-**	**4**	**4.770**	**5.063**	**2.188**	**381**	**17.458**

JUZGADOS
CIVILES

CAPÍTULO V

Nuestras personas

Corporación
Administrativa del
Poder **Judicial**

12
DR2
6
DR2

CAPITULO V:

Nuestras personas

Las personas: fundamentales en nuestra institución

Para el Poder Judicial y la Corporación Administrativa, las personas son su recurso más importante.

Este trabajo requiere de una permanente vocación de servicio y compartir valores que son propios de nuestra institución como son la transparencia, la probidad, la eficiencia y el cuidado por las personas.

Es por esto que los 10.415 funcionarios del Poder Judicial y de la Corporación Administrativa son una prioridad para nosotros. De éstos, el 56,9% son mujeres (5.923) y el 43,1% (4.492) son hombres.

Por otra parte, las 6.586 personas que trabajan en regiones, distribuidas en las 17 jurisdicciones que se encuentran emplazadas en regiones, tienen el importante rol de ser las encargadas de representar y llevar las labores del Poder Judicial a todos los extremos de nuestro país y, conjuntamente con los 3.829 funcionarios que se desempeñan en la Región Metropolitana, conforman un gran equipo al servicio de los chilenos.

Haciendo frente a los nuevos desafíos que hoy presenta la sociedad, es que el Poder Judicial se encuentra trabajando por brindar mejores condiciones laborales y profesionales, grato y seguro ambiente de trabajo, política de incentivos y de constantes capacitaciones y perfeccionamiento.

Dotación del Poder Judicial

» Dotación general del Poder Judicial

Escalafón	Total general
PRIMARIO	1.824
SECUNDARIO	1.074
DE EMPLEADOS	6.539
CONTRATA SUPERIOR	48
CONTRATA EMPLEADOS	350
Total general	**9.835**

» Dotación general del Poder Judicial **Por edad y sexo**

Rango de edad	Femenino	Masculino	Total general
20-29	512	371	883
30-39	2.277	1.642	3.919
40-49	1.350	1.079	2.429
50-59	1.067	655	1.722
60-69	404	343	747
70-79	70	61	131
80-89		4	4
Total general	**5.680**	**4.155**	**9.835**

» Dotación general del Poder Judicial **Por tribunal**

Corte	Femenino	Masculino	Total general
CORTE SUPREMA	93	199	292
CORTE DE APELACIONES DE ARICA	86	93	179
CORTE DE APELACIONES DE IQUIQUE	102	99	201
CORTE DE APELACIONES DE ANTOFAGASTA	251	139	390
CORTE DE APELACIONES DE COPIAPÓ	165	118	283
CORTE DE APELACIONES DE LA SERENA	254	170	424
CORTE DE APELACIONES DE VALPARAÍSO	672	452	1.124
CORTE DE APELACIONES DE SANTIAGO	1.254	906	2.160
CORTE DE APELACIONES DE SAN MIGUEL	643	419	1.062
CORTE DE APELACIONES DE RANCAGUA	290	187	477
CORTE DE APELACIONES DE TALCA	349	252	601
CORTE DE APELACIONES DE CHILLÁN	117	107	224
CORTE DE APELACIONES DE CONCEPCIÓN	506	338	844
CORTE DE APELACIONES DE TEMUCO	310	198	508
CORTE DE APELACIONES DE VALDIVIA	223	173	396
CORTE DE APELACIONES DE PUERTO MONTT	221	148	369
CORTE DE APELACIONES DE COIHAIQUE	66	81	147
CORTE DE APELACIONES DE PUNTA ARENAS	78	76	154
Total general	**5.680**	**4.155**	**9.835**

Dotación de la Corporación Administrativa del Poder Judicial

» Dotación general del Poder Judicial:

Tipo Unidad	Total general
Corporación central	215
Corporación zonal	343
Bienestar	22
Total general	**580**

» Dotación general de la Corporación Administrativa del Poder Judicial: **Por edad y sexo**

Rango de edad	Femenino	Masculino	Total general
20-29	40	40	80
30-39	109	141	250
40-49	54	93	147
50-59	30	41	71
60-69	10	20	30
70-79		2	2
Total general	**243**	**337**	**580**

» Dotación general de la Corporación Administrativa del Poder Judicial: **Por administración zonal**

Zonal	Femenino	Masculino	Total general
NIVEL CENTRAL	113	122	235
ZONAL ARICA	5	7	12
ZONAL IQUIQUE	5	9	14
ZONAL ANTOFAGASTA	7	10	17
ZONAL COPIAPÓ	5	9	14
ZONAL LA SERENA	2	15	17
ZONAL VALPARAÍSO	14	17	31
ZONAL SANTIAGO	17	29	46
ZONAL SAN MIGUEL	12	22	34
ZONAL RANCAGUA	8	10	18
ZONAL TALCA	9	10	19
ZONAL CHILLÁN	5	9	14
ZONAL CONCEPCIÓN	10	21	31
ZONAL TEMUCO	9	10	19
ZONAL VALDIVIA	5	11	16
ZONAL PUERTO MONTT	8	8	16
ZONAL COIHAIQUE	4	9	13
ZONAL PUNTA ARENAS	5	9	14
Total general	**243**	**337**	**580**

Nuestras asociaciones

» Asociación Nacional de Magistrados

El 13 de octubre de 1968, en la ciudad de Concepción, se formó la Asociación Nacional de Magistrados ante el notario público, Francisco Molina Valdés. Sin embargo, no fue sino hasta el 5 de mayo de 1969 que a esta organización, mediante el Decreto Supremo N° 887 del Ministerio de Justicia, se le concedió personalidad jurídica y se instituyeron sus estatutos, los cuales fueron perfeccionados el 12 de febrero de ese año, ante el notario público de Santiago, don Ramón Valdivieso Sánchez.

En la actualidad, la Asociación Nacional de Magistrados del Poder Judicial cuenta con más de mil asociados a lo largo de todo Chile, agrupando a Ministros de la Excma. Corte Suprema, Ministros de Cortes de Apelaciones, Fiscales Judiciales, Jueces Civiles y de Letras, de Garantía, Orales en lo Penal, de Familia, Trabajo, Secretarios y Relatores.

» Asociación Nacional de Empleados del Poder Judicial

Fue la ciudad de Talca la que congregó a entusiastas empleados de las Cortes de Apelaciones de Iquique, Antofagasta, Valparaíso, Santiago, Talca, Chillán, Concepción, Temuco, Valdivia y Punta Arenas, para dar vida a la realización de la Primera Convención Nacional, la que se efectuó los días 10, 11 y 12 de octubre de 1967, encuentro que dio origen a nuestro gremio.

La instauración del **"Día del Empleado Judicial"** se acordó en la Tercera Convención Nacional, efectuada en la ciudad de Concepción, como recuerdo de aquel 28 de agosto de 1967, en que por primera vez los empleados judiciales realizaron un movimiento en pro de reivindicaciones económicas. Quienes en ese entonces asumieron cargos directivos, se arriesgaron al todo o nada al organizar la primera huelga en el Poder Judicial.

» Asociación Nacional de Profesionales de la Administración del Poder Judicial

La Asociación Nacional de Profesionales de la Administración del Poder Judicial se constituyó el 3 de octubre de 2003, materializando con ello la aspiración de los profesionales incorporados en primeras etapas de las reformas que comenzaban en los Tribunales del país, quienes vislumbraban que necesitarían contar con un referente institucional que les representara y fuese un interlocutor válido ante las autoridades del Poder Judicial y organismos vinculados, que les posibilitara participar más activamente en el desarrollo de este relevante y trascendental cambio en la administración de la Justicia Chilena y velar de mejor manera por sus intereses como profesionales de la Gestión.

» Asociación de Consejeros Técnicos

La Asociación Nacional de Consejeros Técnicos es una organización gremial que agrupa a profesionales de la Psicología y el Trabajo Social, que nace y se forma con la creación, por ley, del cargo de consejero técnico en los Juzgados de Familia.

Hasta entonces existía la Asociación Nacional de Asistentes Sociales, reconocida dentro y fuera del Poder Judicial por su gran trabajo gremial, aportes a la profesión, cohesión y calidad profesional y personal de sus asociados.

Sus principales objetivos son velar y promover el mejoramiento de las condiciones de trabajo y económicos de sus asociados, procurando el perfeccionamiento profesional y la especialización constante, fomentando la cooperación e intercambio científico y profesional.

La Asociación se encuentra presidida por Zaida Bengoechea e integrada por una directiva de seis miembros.

CAPÍTULO VI

Nuestro aporte a la sociedad

Corporación **Administrativa** del Poder **Judicial**

ACCESO
A
ENTRADA

CAPÍTULO VI:

Nuestro aporte a la sociedad

Mejor acceso a una justicia de calidad para los chilenos

En estos años, el Poder Judicial, con el apoyo de la Corporación Administrativa del Poder Judicial, ha trabajado en un arduo proceso de modernización y que se ha traducido en la implementación de las diferentes reformas de los sistemas de justicia chileno y en la construcción, habilitación y mejoramiento de nuevos tribunales en el país.

Este trabajo ha sido abordado a través de un proceso de planificación estratégica, basado en cuatro pilares fundamentales (gestión, servicios, personas y comunicaciones). Estos elementos han sido abordados y trabajados en una planificación que comprende acciones al 2020.

Todo lo anterior, con el objetivo de entregar una mejor justicia a los chilenos: más cercana, accesible, moderna y transparente.



CAPÍTULO VII

Nuestro futuro

Corporación **Administrativa** del Poder **Judicial**

TRIBUNALES DE JUSTICIA
1140

CAPÍTULO VII:

Nuestro futuro

Desafíos del Poder Judicial para los próximos años

Mejorar la gestión del Poder Judicial resulta fundamental en el desarrollo de una sociedad cada vez más justa y moderna. Por esta razón, el permanente proceso de modernización y actualización es una tarea constante para el Poder Judicial, de manera de continuar mejorando el acceso a la justicia a los chilenos.

La creación de la Corporación Administrativa del Poder Judicial y de la Academia Judicial, las Reformas Procesal Penal, Familia y Laboral, los mejoramientos del Gobierno Judicial, los esfuerzos para una mayor información y transparencia, el mejoramiento en el servicio a los usuarios y la creciente informatización son algunas de las iniciativas que en estos años han permitido el desarrollo y mejoramiento del quehacer de este Poder del Estado.

Sin duda, los nuevos desafíos surgen de acuerdo a la evolución de la propia sociedad, que requiere de un mayor número de tribunales, con profesionales cada vez más capacitados y con competencias que les permitan brindar un mejor servicio y responder al aumento de los casos, las exigencias de los usuarios, la incorporación de nuevas normativas, tribunales y formas de resolución de conflictos.

Esto, sumado al desconocimiento acerca de los propósitos y tareas del Poder Judicial, la necesidad de una mejor coordinación con los otros Poderes del Estado, de una mayor independencia económica que permita abordar con facilidad los requerimientos internos y de una simplificación o estandarización de los procedimientos, junto a la mejora del clima laboral y de los sistemas de selección, capacitación y calificación, son identificados como algunos de los principales desafíos a abordar por el Poder Judicial en los próximos años.

» **CÓDIGO QR:**
DOCUMENTO DE PLANIFICACIÓN ESTRATÉGICA DEL PODER JUDICIAL

CORTE
SVPREMA

CAPÍTULO VIII

Nuestros estados financieros

Corporación
Administrativa del
Poder **Judicial**

CAPÍTULO VIII:

Nuestros estados financieros

Estados Financieros 2011

Balance General Consolidado y Estado de Resultados Comparativo 2011 – 2010 (Al 31 de diciembre de cada año)

» COMPARATIVO NACIONAL

Valores en M$

ACTIVO	Año 2011			Año 2010			DIFERENCIAS
ACTIVO CORRIENTE			**25.466.797**			**17.846.307**	**7.620.490**
RECURSOS DISPONIBLES		23.772.859			16.444.618		
DISPONIBILIDAD EN MONEDA NACIONAL	23.307.431			16.358.421			
DISPONIBILIDAD EN MONEDA EXTRANJERA							
ANTICIPO DE FONDOS	465.428			86.197			
BIENES FINANCIEROS		199.655			29.617		
CUENTAS POR COBRAR	33.952			29.617			
DEUDORES PRESUPUESTARIOS	165.704						
GASTOS ANTICIPADOS							
BIENES DE CONSUMO Y CAMBIO		1.494.283			1.372.073		
EXISTENCIAS	1.501.292			1.366.023			
EXISTENCIAS EN TRÁNSITO	-7.010			6.050			
PRODUCTOS EN PROCESO							
ACTIVO NO CORRIENTE			**185.935.116**			**157.222.210**	**28.712.906**
BIENES FINANCIEROS		110.313			100.007		
INVERSIONES FINANCIERAS	83.215			61.426			
PRÉSTAMOS	27.098			38.580			
BIENES DE USO		135.603.179			117.202.301		
BIENES DE USO DEPRECIABLES	126.965.000			110.691.522			
BIENES DE USO NO DEPRECIABLES	14.740.505			14.115.019			
BIENES SUJETOS A AGOTAMIENTO							
BIENES DE USO EN LEASING	8.701			8.701			
BIENES DE USO POR INCORPORAR	23.338.974			18.185.330			
DEPRECIACIÓN ACUMULADA	-29.450.001			-25.798.271			
OTROS ACTIVOS		50.221.624			39.919.903		
BIENES INTANGIBLES	1.902.552			1.923.907			
AMORTIZACIÓN ACUMULADA DE BIENES INTA	-66.939			-66.939			
COSTOS DE PROYECTOS Y PROGRAMAS	48.385.961			38.062.885			
DEUDORES DE INCIERTA RECUPERACIÓN							
DEUDORES POR RENDICIONES DE CUENTAS							
DETRIMENTOS	50			50			
OTROS BIENES							
TOTAL ACTIVO			**211.401.913**			**175.068.517**	**36.333.396**

Nota: El Balance General Consolidado y Estado de Resultados no consideran el registro de los efectos de la variación en el poder adquisitivo de la moneda, así como tampoco han sido actualizados para efectos comparativos.

Valores en M$

PASIVO		Año 2011			Año 2010		DIFERENCIAS
PASIVO CORRIENTE			**10.051.466**			**8.406.879**	**1.644.587**
DEUDA CORRIENTE		9.887.552			8.235.079		
DEPÓSITOS A TERCEROS	9.887.552			8.226.589			
ACREEDORES PRESUPUESTARIOS				8.490			
OTRAS DEUDAS		163.914			171.800		
CUENTAS POR PAGAR	163.914			171.800			
PROVISIONES							
INGRESOS ANTICIPADOS							
OTROS PASIVOS							
PASIVO NO CORRIENTE			**1.314.621**			**1.585.939**	**-271.318**
DEUDA PÚBLICA		1.314.621			1.585.939		
DEUDA PÚBLICA INTERNA							
DEUDA PÚBLICA EXTERNA	1.314.621			1.585.939			
TOTAL PASIVO			**11.366.087**			**9.992.818**	**1.373.269**
PATRIMONIO NETO			**200.035.826**			**165.075.699**	**34.960.127**
PATRIMONIO DEL ESTADO		200.035.826			165.075.699		
PATRIMONIO INSTITUCIONAL	101.999.560			98.983.336			
RESULTADOS ACUMULADOS	66.092.363			73.771.315			
RESULTADO DEL EJERCICIO	31.943.903			-7.678.952			
INCREMENTOS PATRIMONIALES DIRECTOS							
DETRIMENTOS PATRIMONIALES DIRECTOS							
TOTAL PASIVO Y PATRIMONIO NETO			**211.401.913**			**175.068.517**	**36.333.396**



» Ingresos y gastos patrimoniales
Poder Judicial 2010-2011

Valores en M$

CUENTAS	Período 2011	Período 2010	DIFERENCIAS
INGRESOS PATRIMONIALES			
INGRESOS TRIBUTARIOS			
IMPOSICIONES PREVISIONALES			
INGRESOS OPERACIONALES	238.474	207.331	31.143
TRANSFERENCIAS RECIBIDAS	338.362.662	298.484.054	39.878.608
VENTA DE ACTIVOS			
OTROS INGRESOS PATRIMONIALES	10.889.898	5.881.953	5.007.945
TOTAL INGRESOS	**349.491.034**	**304.573.338**	**44.917.696**
GASTOS PATRIMONIALES			
TRASPASOS AL FISCO			
PRESTACIONES DE SEGURIDAD SOCIAL	432.577	371.277	61.300
GASTOS OPERACIONALES	307.728.998	299.703.315	8.025.683
TRANSFERENCIAS OTORGADAS	4.238.747	4.109.057	129.690
COSTOS DE VENTA			
GASTOS EN INVERSIÓN PÚBLICA	1.379.821		1.379.821
OTROS GASTOS PATRIMONIALES	3.766.987	8.068.642	-4.301.654
TOTAL GASTOS	**317.547.130**	**312.252.290**	**5.294.840**
RESULTADO DEL PERÍODO	**31.943.903**	**-7.678.952**	**39.622.856**

Consolida Poder Judicial, Corporación Administrativa del Poder Judicial y Proyecto de Fortalecimiento Institucional.

Al realizar una comparación de los balances consolidados entre los años 2011 y 2010, las diferencias más significativas corresponden a lo siguiente:

1. El aumento más significativo se encuentra en los activos no corrientes.

Balance Presupuestario del Poder Judicial Año 2011

Para el año 2011 el Presupuesto General de la Nación, otorgado por la Ley Nº 20.481, consideró un Gasto Fiscal Total de M$28.287.683.189. De este modo, el presupuesto asignado al Poder Judicial, Corporación Administrativa del Poder Judicial y el Proyecto de Fortalecimiento Institucional, fue de M$337.940.073, esto equivale a un 1,19% del Presupuesto General de la Nación.

Cabe destacar que el Proyecto de Fortalecimiento (Proyecto BID I) corresponde a un préstamo firmado en diciembre del 2005, entre la República de Chile y el Banco Interamericano de Desarrollo (BID), con el objeto de aumentar la eficiencia y calidad de los servicios de la Corporación Administrativa entrega al Poder Judicial.

Proyecto BID II busca fortalecer la capacidad institucional del Poder Judicial para el desarrollo de políticas judiciales de mediano y largo plazo.

» Estructura de Ingresos

Además de los conceptos que se detallan más adelante, el principal ingreso del presupuesto anual para el Poder Judicial, la Corporación Administrativa del Poder Judicial y el Proyecto de Fortalecimiento Institucional, corresponde al Aporte Fiscal, equivalente al 97,66% del total de los ingresos.

La estructura de los ingresos según la Ley de Presupuesto N°20.481, es la siguiente:

Valores en M$

CLASIFICACIÓN ECONÓMICA	PODER JUDICIAL	CORPORACIÓN ADMINISTRATIVA DEL PODER JUDICIAL	PROYECTO DE FORTALECIMIENTO INSTITUCIONAL	TOTAL
Rentas de la Propiedad	-	99.168	-	99.168
Ingresos de Operación	-	103.300	-	103.300
Otros Ingresos Corrientes	1.473.602	1.450.242	-	2.923.844
Aporte Fiscal	233.566.702	99.777.249	37.473	333.381.424
Recuperación de Préstamos	-	202.743	-	202.743
Endeudamiento	-	-	1.227.594	1.227.594
Saldo Inicial de Caja	1.000	1.000	-	2.000
Total	**235.041.304**	**101.633.702**	**1.265.067**	**337.940.073**

Durante el año 2011, los recursos otorgados al Poder Judicial, a la Corporación Administrativa del Poder Judicial y al Proyecto de Fortalecimiento Institucional, con fecha 31 de diciembre de 2011, alcanzaron un monto de M$ 357.549.045. La estructura de los ingresos y sus variación es es la siguiente:

Valores en M$

CLASIFICACIÓN ECONÓMICA	PRESUPUESTO INICIAL	PRESUPUESTO FINAL	VARIACIÓN
Transferencias Corrientes - Banco Mundial	-	62.662	62.662
Rentas de la Propiedad	99.168	99.168	-
Ingresos de Operación	103.300	103.300	-
Otros Ingresos Corrientes	2.923.844	2.923.844	-
Aporte Fiscal	333.381.424	343.696.084	10.314.660
Recuperación de Préstamos	202.743	202.743	-
Transferencias	-	3.618.480	3.618.480
Endeudamiento	1.227.594	1.227.594	-
Saldo Inicial de Caja	2.000	5.615.170	5.613.170
Total	**337.940.073**	**357.549.045**	**19.608.972**

El siguiente gráfico muestra los ingresos presupuestarios, de la partida 03, Poder Judicial, Corporación Administrativa del Poder Judicial y Proyecto de Fortalecimiento Institucional:

» ESTRUCTURA DE LOS INGRESOS PRESUPUESTARIOS

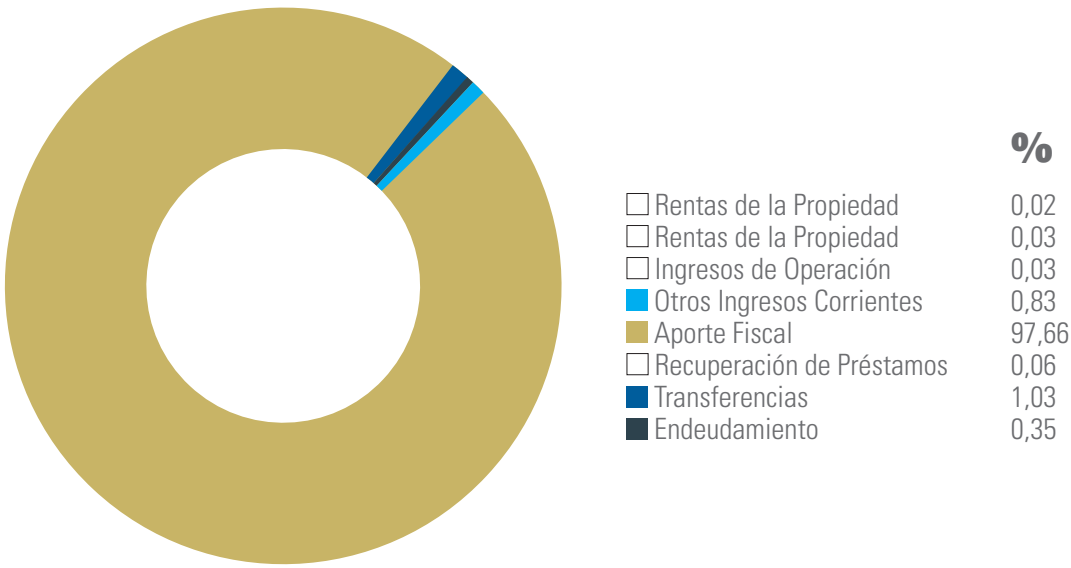

Balance presupuestario Poder Judicial

Consolidado 2011

La Ley de Presupuestos para el año 2011, N°20.481, de fecha 18 de diciembre de 2010, establece para el Poder Judicial, la Corporación Administrativa del Poder Judicial y el Proyecto de Fortalecimiento Institucional, un presupuesto total de M$337.940.073, lo que durante el año se vio incrementado y disminuido por decretos presupuestarios, correspondientes a incrementos por bonos de gestión e incrementos por la incorporación de saldo inicial de caja del año 2010 y reajustes, resultando un presupuesto vigente final de M$357.549.045.

ESTRUCTURA DE INGRESOS — **Valores en M$**

CUENTAS	PRESUPUESTO VIGENTE	INGRESOS	VARIACIÓN PRESUPUESTARIA
Transferencias Corrientes - Banco Mundial	62.662	-	62.662
Rentas de la Propiedad	99.168	110.553	(11.385)
Ingresos de Operación	103.300	123.828	(20.528)
Otros Ingresos Corrientes	2.923.844	10.711.847	(7.788.003)
Aporte Fiscal	343.696.084	334.744.182	8.951.902
Recuperación de Préstamos	202.743	50.841	151.902
Transferencias para Gastos de Capital	3.618.480	3.618.480	-
Endeudamiento	1.227.594	-	1.227.594
Saldo Inicial de Caja	5.615.170	8.046.278	(2.431.108)
TOTAL	**357.549.045**	**357.406.009**	**143.036**

Nota: considera disponibilidades financieras del año 2010 por MS$ 8.046.278.

ESTRUCTURA DE GASTOS — **Valores en M$**

CUENTAS	PRESUPUESTO VIGENTE	GASTOS	VARIACIÓN
Gastos en Personal	257.290.365	256.419.230	871.135
Bienes y Servicio de Consumo	55.196.090	51.422.649	3.773.441
Prestaciones seguridad Social	447.155	432.577	14.578
Transferencias Corrientes	4.238.792	4.238.747	45
Adquisiciones Activos no Financieros	21.311.035	18.939.518	2.371.517
Adquisiciones Activos Financieros	14.046	14.046	-
Iniciativas de Inversión	18.530.536	11.880.950	6.649.586
Préstamos	202.743	39.358	163.385
Servicio de la Deuda	318.283	297.492	20.791
Saldo Final de Caja	-	13.721.442	-13.721.442
TOTAL	**357.549.045**	**357.406.009**	**143.036**

Nota: Considera Saldo Final de Caja por M$13.721.442 correspondiente al período 2011.

» Ingresos:

Al analizar los ingresos existen tres cuentas que presentaron mayor ejecución con respecto al presupuesto. Por lo anterior, la cuenta Rentas de la Propiedad considera principalmente arriendos de activos, la cuenta Ingresos de Operación considera principalmente ventas de servicios y la cuenta Otros Ingresos Corrientes considera principalmente la recuperación de reembolsos por pagos de licencias médicas y los intereses por depósitos en las cuentas judiciales (Art. 517 del Código Orgánico de tribunales). Lo que genera para el próximo año un saldo inicial de caja de M$13.721.442.

» Gastos:

Con respecto a los gastos, las cuentas que presentaron mayor ejecución son Gastos en Personal, Transferencias Corrientes (Becas de Postgrado, Programa de Coordinación Reforma Judicial), Adquisición de Activos no Financieros y las Iniciativas de Inversión.

» ESTRUCTURA DE LOS GASTOS PRESUPUESTARIOS

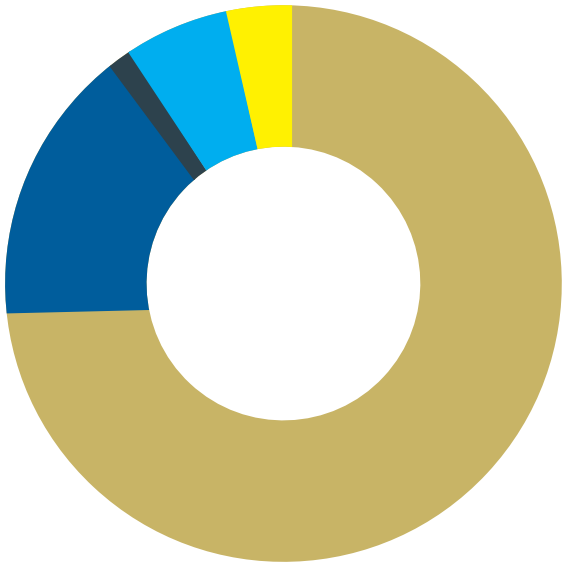

	%
Gastos en Personal	74,61
Bienes y Servicio de Consumo	14,96
Prestaciones seguridad Social	0,13
Transferencias Corrientes	1,23
Adquis. Activos no Financieros	5,51
Adquis. Activos Financieros	0,004
Iniciativas de Inversión	3,46
Préstamos	0,01
Servicio de la Deuda	0,09

» PODER JUDICIAL

Valores en M$

	PRESUPUESTO VIGENTE	INGRESO	GASTOS	VARIACIÓN
INGRESOS	**248.938.948**	**249.548.545**	**-**	**(609.597)**
Otros Ingresos Corrientes	1.473.602	5.367.504	-	(3.893.902)
Aporte Fiscal	245.164.346	241.877.845	-	3.286.501
Saldo Inicial de Caja	2.301.000	2.303.196	-	(2.196)
GASTOS	**248.938.948**	**-**	**249.548.545**	**(609.597)**
Gastos en Personal	248.937.948	-	248.283.438	654.510
Servicio de la Deuda	1.000	-	-	1.000
Saldo Final de Caja	-	-	1.265.107	(1.265.107)

» PROYECTO DE FORTALECIMIENTO INSTITUCIONAL

Valores en M$

	PRESUPUESTO VIGENTE	INGRESO	GASTOS	VARIACIÓN
INGRESOS	**1.536.386**	**398.475**	**-**	**1.137.911**
Otros Ingresos Corrientes	-	104	-	(104)
Aporte Fiscal	307.579	287.789	-	19.790
Endeudamiento	1.227.594	-	-	1.227.594
Saldo Inicial de Caja	1.213	110.582	-	109.369
GASTOS	**1.536.386**	**-**	**398.475**	**1.137.911**
Gastos en Personal	66.938	-	-	66.938
Bienes y Servicios de Consumo	1.046.303	-	41.826	1.004.477
Adquisiciones Activos no Financieros	114.353	-	-	114.353
Servicio de la Deuda	308.792	-	289.002	19.790
Saldo Final de Caja	-	-	67.647	(67.647)

» CORPORACIÓN ADMINISTRATIVA

Valores en M$

	PRESUPUESTO VIGENTE	INGRESO	GASTOS	VARIACIÓN
INGRESOS	**107.073.711**	**107.458.989**	**-**	**(385.278)**
Transferencias Corrientes - Banco Mundial	62.662	-	-	62.662
Rentas de la Propiedad	99.168	110.553	-	(11.385)
Ingresos de Operación	103.300	123.828	-	(20.528)
Otros Ingresos Corrientes	1.450.242	5.344.239	-	(3.893.997)
Aporte Fiscal	98.224.159	92.578.548	-	5.645.611
Recuperación de Préstamos	202.743	50.841	-	151.902
Transferencias para Gastos de Capital	3.618.480	3.618.480	-	-
Saldo Inicial de Caja	3.312.957	5.632.500	-	(2.319.543)
GASTOS	**107.073.711**	**-**	**107.458.989**	**(385.278)**
Gastos en Personal	8.285.479	-	8.135.792	149.687
Bienes y Servicios de Consumo	54.149.787	-	51.380.823	2.768.964
Prestaciones seguridad Social	447.155	-	432.577	14.578
Transferencias Corrientes	4.238.792	-	4.238.747	45
Adquisiciones Activos no Financieros	21.196.682	-	18.939.518	2.257.164
Adquisiciones Activos Financieros	14.046	-	14.046	-
Iniciativas de Inversión	18.530.536	-	11.880.950	6.649.586
Préstamos	202.743	-	39.358	163.385
Servicio de la Deuda	8.491	-	8.490	1
Saldo Final de Caja	-	-	12.388.688	(12.388.688)

» COMPARATIVO CONSOLIDADO AÑO 2011 – 2010

Valores en M$

INGRESOS	EJECUCIÓN AÑO 2010	EJECUCIÓN AÑO 2011	VARIACIÓN %
Transferencias Corrientes - Banco Mundial		-	0,00%
Rentas de la Propiedad	106.875	110.553	3,44%
Ingresos de Operación	99.923	123.828	23,92%
Otros Ingresos Corrientes	5.879.528	10.711.847	82,19%
Aporte Fiscal	293.470.479	334.744.182	14,06%
Recuperación de Préstamos	97.379	50.841	-47,79%
Transferencias para Gastos de Capital	5.013.575	3.618.480	-27,83%
Endeudamiento	-	-	0,00%
Saldo Inicial de Caja	34.292.898	8.046.278	-76,54%
TOTAL	**338.960.657**	**357.406.009**	**5,44%**
GASTOS	**EJECUCIÓN AÑO 2010**	**EJECUCIÓN AÑO 2011**	**VARIACIÓN %**
Gastos en Personal	242.263.209	256.419.230	5,84%
Bienes y Servicios de Consumo	57.437.691	51.422.649	-10,47%
Prestaciones Seguridad Social	371.277	432.577	16,51%
Transferencias Corrientes	4.109.057	4.238.747	3,16%
Adquisiciones Activos no Financieros	17.574.287	18.939.518	7,77%
Adquisiciones Activos Financieros	12.169	14.046	15,42%
Iniciativas de Inversión	8.706.647	11.880.950	36,46%
Préstamos	69.500	39.358	-43,37%
Servicio de la Deuda	370.542	297.492	-19,71%
Saldo Final de Caja	8.046.278	13.721.442	70,53%
TOTAL	**338.960.657**	**357.406.009**	**5,44%**

Programas Presupuestarios

El Presupuesto del Poder Judicial se encuentra dividido en Programas, situación que permite un mejor control de los recursos asignados, respecto de su ejecución presupuestaria. El detalle del presupuesto asignado a cada Programa, como su ejecución, se informa en el siguiente cuadro resumen:

» Programas presupuestarios 2011

Valores en M$

PROGRAMA	PRESUPUESTO VIGENTE	EJECUCIÓN	SALDO	PARTICIPACIÓN EJECUCIÓN %
Presupuesto Corriente	147.766.180	141.451.982	6.314.198	41,16%
Reforma Procesal Penal	89.465.066	87.007.881	2.457.185	25,32%
Jueces de Derechos Humanos	1.369.415	1.369.415	-	0,40%
Juzgados de Familia	97.285.960	94.167.373	3.118.587	27,40%
Laboral y Cobranzas	19.895.710	19.126.761	768.949	5,57%
Tribunales Tributarios	230.328	230.328	-	0,07%
Proyecto de Fortalecimiento Institucional	1.536.386	330.827	1.205.559	0,10%
Total (1)	**357.549.045**	**343.684.567**	**13.864.478**	**100%**

(1) El Monto del presupuesto no considera los saldos iniciales de caja del año 2011 por M$2.000 de la Corporación Administrativa del Poder Judicial y del Poder Judicial. El monto informado en la ejecución no considera el saldo final de caja del año 2011 por un monto de M$13.721.442.

» Estructura de la ejecución presupuestaria por programa:

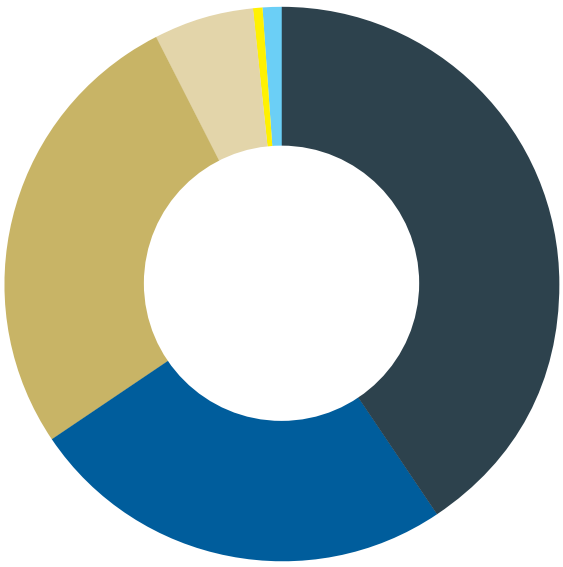

	%
Presupuesto Corriente	41,16
Reforma Procesal Penal	25,32
Jueces de Derechos Humanos	0,40
Laboral y Cobranzas	5,57
Tribunales Tributarios	0,07
Proyecto de Fortalecimiento Institucional	0,10

» Estructura del gasto presupuestario 2011

Valores en M$

CONCEPTO	PRESUPUESTO VIGENTE	EJECUCIÓN	SALDO	PARTICIPACION EJECUCIÓN %
Gastos en Personal del Poder Judicial	248.937.948	248.283.438	654.510	72,24%
Gastos en Personal de la Corporación	8.352.417	8.135.792	216.625	2,37%
Bienes y Servicios de Consumo	55.196.090	51.422.649	3.773.441	14,96%
Prestaciones de Seguridad Social	447.155	432.577	14.578	0,13%
Transferencia Corriente (Gasto Operacional Centro de Justicia)	4.238.792	4.238.747	45	1,23%
Adquisición de Activos no Financieros (compra Edificio, Mobiliario y Equipos)	21.311.035	18.939.518	2.371.517	5,51%
Adquisición de Activos Financieros	14.046	14.046	-	0,004%
Iniciativa de Inversión	18.530.536	11.880.950	6.649.586	3,46%
Préstamo	202.743	39.358	163.385	0,01%
Deuda Flotante	318.283	297.492	20.791	0,09%
Total	**357.549.045**	**343.684.567**	**13.864.478**	**100%**

* **El Monto total del presupuesto no considera los saldos iniciales de caja del año 2011 por M$2.000 de la Corporación Administrativa del Poder Judicial y del Poder Judicial. El monto total informado en la ejecución no considera el saldo final de caja del año 2011 por un monto de M$13.721.442.**

» Total ejecución presupuestaria:

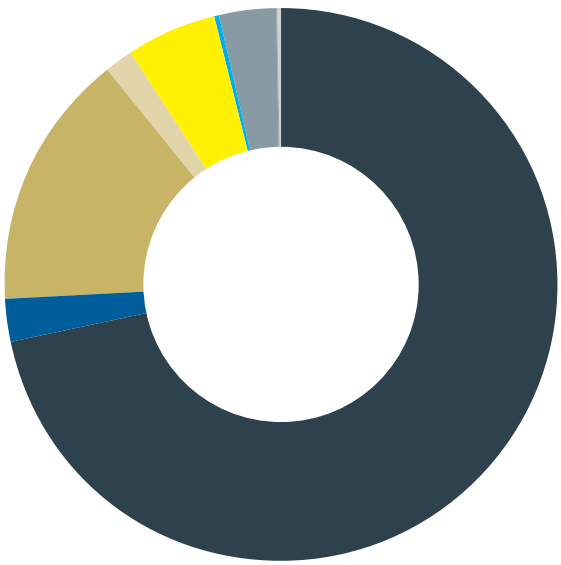

	%
Gastos en Personal de Tribunales	72,24
Gastos en Personal de la Corporación	2,37
Gastos de Operación	14,96
Prestaciones Previsionales	0,13
Transferencia Corriente (Gasto Operacional Centro de Justicia)	1,23
Adquisición de Activos no Financieros (Compra edificio, mobiliario y equipos)	5,51
Adquisición de Activos Financieros	0,004
Proyectos de Inversión	3,46
Anticipos por Cambio de Residencia	0,01
Deuda Flotante	0,09

» Resumen de la ejecución presupuestaria por programas 2011

Valores en M$

			EJECUTADO POR PROGRAMA						
CONCEPTO	PRESUPUESTO VIGENTE	TOTAL EJECUTADO	CORRIENTE	REFORMA PROCESAL PENAL	JUECES DE DERECHOS HUMANOS	JUZGADOS DE FAMILIA	JUZGADOS LABORALES Y DE COBRANZAS	TRIBUNALES TRIBUTARIOS	PROYECTO DE FORT. INSTITUCIONAL
Gastos en Personal del Poder Judicial	248.937.948	248.283.438	109.126.813	66.740.312	1.112.572	58.773.584	12.299.829	230.328	-
Gastos en Personal de la Corporación	8.352.417	8.135.792	6.951.221	678.525	-	397.840	108.206	-	-
Bienes y Servicios de Consumo	55.196.090	51.422.649	14.589.417	11.749.146	256.843	18.951.322	5.834.096	-	41.825
Prestaciones Previsionales	447.155	432.577	317.594	-	-	114.983	-	-	-
Transferencia Corriente (Gasto Operacional Centro de Justicia)	4.238.792	4.238.747	18.828	4.209.433	-	9.832	654	-	-
Adquisición de Activos no Financieros (compra Edificio, Mobiliario y Equipos)	21.311.035	18.939.518	4.494.034	1.006.837	-	12.554.850	883.797	-	-
Adquisición de Activos Financieros	14.046	14.046	-	14.046	-	-	-	-	-
Iniciativa de Inversión	18.530.536	11.880.950	5.913.057	2.607.837	-	3.360.056	-	-	-
Préstamo	202.743	39.358	34.666	1.745	-	2.947	-	-	-
Deuda Flotante	318.283	297.492	6.352	-	-	1.959	179	-	289.002
Total	**357.549.045**	**343.684.567**	**141.451.982**	**87.007.881**	**1.369.415**	**94.167.373**	**19.126.761**	**230.328**	**330.827**

* **El monto total del presupuesto no considera los saldos iniciales de caja del año 2011 por M$2.000 de la Corporación Administrativa del Poder Judicial y del Poder Judicial. El monto total informado en la ejecución no considera el saldo final de caja del año 2011 por un monto de M$13.721.442.**

Programa corriente

El programa de Presupuesto Corriente, es aquel que tiene la mayor participación dentro del Presupuesto asignado para el año 2011.

Este programa, considera los recursos para la Corte Suprema, las Cortes de Apelaciones, Juzgados no reformados y Corporación Administrativa del Poder Judicial.

Valores en M$

CONCEPTO	LEY DE PRESUPUESTO	EJECUCIÓN	SALDO	PARTICIPACION EJECUCIÓN %
Gastos en Personal del Poder Judicial	103.309.466	103.309.466	-	78,28%
Gastos en Personal de la Corporación	6.694.666	6.694.666	-	5,07%
Bienes y Servicios de Consumo	17.339.974	14.589.417	2.750.557	11,05%
Prestaciones de Seguridad Social	241.113	241.113	-	0,18%
Transferencia Corriente (Gasto Operacional Becas de Posgrado)	18.829	18.829	-	0,01%
Adquisición de Activos no Financieros (compra Edificio, Mobiliario y Equipos)	1.170.431	1.170.431	-	0,89%
Iniciativa de Inversión	7.683.840	5.913.057	1.770.783	4,48%
Préstamos	198.049	34.666	163.383	0,03%
Saldo Final de Caja	2.000	-	2.000	0%
Total	**136.658.368**	**131.971.645**	**4.686.723**	**100%**

Para el año 2011, el presupuesto vigente (Ley + Decretos), del programa de Presupuesto Corriente representa un 41,16% de la ejecución total, donde el gasto de personal en Poder Judicial alcanza un 77,15% del total de la ejecución que presenta este programa presupuestario. El detalle es el siguiente:

Valores en M$

CONCEPTO	LEY DE PRESUPUESTO	EJECUCIÓN	SALDO	PARTICIPACION EJECUCIÓN %
Gastos en Personal del Poder Judicial	109.418.026	109.126.813	291.213	77,15%
Gastos en Personal de la Corporación	7.079.113	6.951.221	127.892	4,91%
Bienes y Servicios de Consumo	15.838.125	14.589.417	1.248.708	10,31%
Prestaciones de Seguridad Social	317.594	317.594	-	0,22%
Transferencia Corriente (Gasto Operacional Centro de Justicia)	18.829	18.829	-	0,01%
Adquisición de Activos no Financieros (compra Edificio, Mobiliario y Equipos)	5.805.252	4.494.034	1.311.218	3,18%
Iniciativa de Inversión	9.083.840	5.913.057	3.170.783	4,18%
Préstamos	198.049	34.666	163.383	0,02%
Deuda Flotante	7.353	6.352	1.001	0,004%
Saldo Final de Caja	-	-	-	0%
Total	**147.766.181**	**141.451.983**	**6.314.198**	**100%**

Los Decretos y reajustes corresponden al siguiente detalle: Decreto N°325 de fecha 22/03/2011, Decreto N°416 de fecha 08/04/2011, Decreto N°722 de fecha 01/06/2011, Decreto N°1379 de fecha 06/10/2011, Decreto N°1438 de fecha 20/10/2011, Decreto N°1652 de fecha 01/12/2011, Decreto N°1655 de fecha 01/12/2011, Decreto N°1738 de fecha 12/12/2011, Decreto N°1805 de fecha 23/12/2011.

» Programa corriente: Ejecución 2011-2010

Valores en M$

CONCEPTO	EJECUCIÓN AÑO 2010	EJECUCIÓN AÑO 2011	PARTICIPACIÓN EN LA EJECUCIÓN % 2010	PARTICIPACIÓN EN LA EJECUCIÓN % 2011
Gastos en Personal del Poder Judicial	103.255.386	109.126.813	78,11%	77,15%
Gastos en Personal de la Corporación	6.553.455	6.951.221	4,96%	4,91%
Bienes y Servicios de Consumo	17.859.119	14.589.417	13,51%	10,31%
Prestaciones de Seguridad Social	371.277	317.594	0,28%	0,22%
Transferencia Corriente (Gasto Operacional Becas de Posgrado)	56.370	18.828	0,04%	0,01%
Adquisición de Activos no Financieros (compra Edificio, Mobiliario y Equipos)	1.129.284	4.494.034	0,85%	3,18%
Adquisición de Activos Financieros	-	-	0,00%	0%
Iniciativa de Inversión	2.883.996	5.913.057	2,18%	4,18%
Préstamo	69.500	34.666	0,05%	0,02%
Deuda Flotante	8.817	6.352	0,007%	0,004%
Total	**132.187.204**	**141.451.982**	**100,00%**	**100%**

» Proyectos de inversión sectorial 2011:

Valores en M$

PROYECTO DE INVERSIÓN	ESTADO ACTUAL	TOTAL EJECUTADO	AVANCE FÍSICO %
Construcción Juzgado de Letras de Taltal	Terminado	748.603	100%
Reposición 1°, 2° y 3° Jdo. de Letras y Familia de Coquimbo	En Ejecución	858	0%
Mejoramiento Edificio Corte de Apelaciones de Valparaíso	En Ejecución	332.857	55%
Construcción Juzgado de Letras de San Vicente de Tagua Tagua	Terminado	273.839	100%
Constr. Trib. Familia, Civiles y Laboral Rancagua	Terminado	30.011	100%
Mejoramiento Edificio Tribunales de Rancagua	Terminado	9.909	100%
Reposición Edificio Iltma. Corte de Apelaciones de Chillán	En Ejecución	1.640	90%
Reposición Juzgado Mixto de Traiguén	En Ejecución	369.099	98%
Reposición del Tribunal de Los Lagos	En Ejecución	372.539	74%
Construcción Juzgado de Letras y Garantía de Natales	Terminado	534.684	100%
Construcción Juzgado de Letras, Familia y RPP en Punta Arenas	En Ejecución	300.621	30%
Habilitación y Restauración Edificio Compañía 1213	Terminado	24.290	100%
Restauración Palacio de los Tribunales de Justicia 2ª Parte	Terminado	88.869	100%
Cons. C. Judicial Jdo. Familia y 1, 2, 3 Jdo. Civil Viña del Mar	Terminado	341.173	100%
Const. C. de Justicia Civiles, Fam. y Lab. de Antofagasta	Terminado	1.058.478	100%
Total Proyecto de Inversión - Vivienda Judicial		**1.425.587**	**100%**
Total Proyecto de Inversión - Sectorial / Vivienda Judicial		**5.913.057**	

Valores en M$

DESCRIPCIÓN HABILITACIONES	ESTADO ACTUAL	TOTAL EJECUTADO	AVANCE FÍSICO %
Habilitación Oficinas Administración Zonal de Arica	En Ejecución	21.119	96%
Construcción Juzgado de Letras de Taltal	En Ejecución	27.192	76%
Mejoramiento Edificio Corte de Apelaciones de Valparaíso	Terminado	12.689	100%
Constr. Trib. Familia, Civiles y Laboral Rancagua (Centro de Justicia)	Terminado	5.977	100%
Reposición Juzgado Mixto de Traiguén	Terminado	15.173	100%
Habilitación Edificio Compañía 1213 Corte de Apelaciones	Terminado	9.250	100%
Habilitación Oficina Edificio Merced 360 Santiago - Privados Ministros	En Ejecución	99.008	91%
Total Habilitaciones - Sectorial		**193.103**	

Programa Reforma Procesal Penal

Este programa presupuestario representa un 25,32% del total de ejecución del presupuesto del año 2011 y considera los gastos relacionados con los Tribunales de Juicio Oral en Lo Penal y Juzgados de Garantía a Nivel Nacional.

Valores en M$

CONCEPTO	LEY DE PRESUPUESTO	EJECUCIÓN	SALDO	PARTICIPACION EJECUCIÓN %
Gastos en Personal del Poder Judicial	63.180.466	63.180.466	-	78,63%
Gastos en Personal de la Corporación	653.482	653.482	-	0,81%
Bienes y Servicios de Consumo	13.655.663	11.749.146	1.906.517	14,62%
Transferencia Corriente (Gasto Operacional Centro de Justicia y Becas de Posgrado)	4.209.478	4.209.433	45	5,24%
Iniciativa de Inversión	554.143	554.143	-	0,69%
Préstamo	1.745	1.745	-	0,002%
Total	**82.254.977**	**80.348.415**	**1.906.562**	**100%**

Para el año 2011 el presupuesto vigente (Ley + Decretos), del programa Reforma Procesal Penal, corresponde a lo siguiente:

Valores en M$

CONCEPTO	PRESUPUESTO VIGENTE	EJECUCIÓN	SALDO	PARTICIPACIÓN EJECUCIÓN %
Gastos en Personal del Poder Judicial	66.916.249	66.740.312	175.937	76,71%
Gastos en Personal de la Corporación	691.008	678.525	12.483	0,78%
Bienes y Servicios de Consumo	12.161.871	11.749.146	412.725	13,50%
Transferencia Corriente (Gasto Operacional Centro de Justicia y Becas de Posgrado)	4.209.478	4.209.433	45	4,84%
Adquisición de Activos no Financieros (compra Edificio, Mobiliario y Equipos)	1.298.046	1.006.837	291.209	1,16%
Adquisición de Activos Financieros	14.046	14.046	-	0,02%
Iniciativa de Inversión	4.172.623	2.607.837	1.564.786	3%
Préstamo	1.745	1.745	-	0,002%
Total	**89.465.066**	**87.007.881**	**2.457.185**	**100%**

Los Decretos y reajustes corresponden al siguiente detalle: Decreto N°325 de fecha 22/03/2011, Decreto N°416 de fecha 08/04/2011, Decreto N°804 de fecha 14/06/2011, Decreto N°1379 de fecha 06/10/2011, Decreto N°1438 de fecha 20/10/2011, Decreto N°1614 de fecha 21/11/2011, Decreto N°1652 de fecha 01/12/2011, Decreto N°1738 de fecha 12/12/2011, Decreto N°1805 de fecha 23/12/2011.

» Programa Reforma Procesal Penal Ejecución 2011-2010

Valores en M$

CONCEPTO	EJECUCIÓN AÑO 2010	EJECUCIÓN AÑO 2011	PARTICIPACIÓN EN LA EJECUCIÓN % 2010	PARTICIPACIÓN EN LA EJECUCIÓN % 2011
Gastos en Personal del Poder Judicial	63.016.411	66.740.312	73,50%	76,71%
Gastos en Personal de la Corporación	733.043	678.525	0,86%	0,78%
Bienes y Servicios de Consumo	12.752.975	11.749.146	14,87%	13,50%
Transferencia Corriente (Gasto Operacional Centro de Justicia y Becas de Posgrado)	4.052.687	4.209.433	4,73%	4,84%
Adquisición de Activos no Financieros (compra Edificio, Mobiliario y Equipos)	17.822	1.006.837	0,02%	1,16%
Adquisición de Activos Financieros	12.169	14.046	0,01%	0,02%
Iniciativa de Inversión	5.150.875	2.607.837	6,01%	3%
Préstamo	-	1.745	0,00%	0,002%
Total	**85.735.982**	**87.007.881**	**100,00%**	**100%**

» Proyectos de Reforma Procesal Penal:

Valores en M$

CÓDIGO	PROYECTO DE INVERSION	ESTADO ACTUAL	TOTAL EJECUTADO	AVANCE FÍSICO %
30039138	Constr. Trib. Ref. Jud. en Arica	Terminado	255.001	100%
20162672	Constr. Ed. Implem. Ref. Jud. en Calama	Terminado	1.148	100%
20185700	Constr. Trib. Ref. Jud. en Quilpué	Terminado	1.785	100%
300374511	Construcción Juzgado de Letras de San Vicente de Tagua Tagua	Terminado	273.839	100%
20174735	Constr. Trib. Ref. Jud. en Concepción	Terminado	846.995	100%
20193745	Constr. Trib. Ref. Jud. en Chiguayante	Terminado	125.176	100%
30083539	Construcción Juzgado de Letras Competencia Gtía. y Flia. Toltén	En Ejecución	869	0%
20174744	Constr. Trib. Ref. Jud. en Castro	Terminado	1.883	100%
301031861	Construcción Juzgado de Letras, Familia y RPP en Punta Arenas	En Ejecución	1.101.141	30%
	Total Proyecto de Inversión - Reforma Procesal Penal		**2.607.837**	

Valores en M$

CÓDIGO	DESCRIPCION HABILITACIONES	ESTADO ACTUAL	TOTAL EJECUTADO M$	AVANCE FÍSICO %
RPP030002	Constr. Ed. Implem. Ref. Jud. en Calama	Terminado	1.555	100%
RPP100004	Constr. Trib. Ref. Jud. en Concepción	Terminado	400	100%
RPP100005	Constr. Trib. Ref. Jud. en Chiguayante	Terminado	333	100%
RPP130005	Reparación Estructura Juzgado de Garantía de Puerto Varas	Terminado	45.449	100%
RPP160002	Habilitación Tribunal de Juicio Oral en lo Penal de Melipilla	Terminado	2.279	100%
	Total Habilitaciones - RPP		**50.016**	

Programa jueces de Derechos Humanos

Este programa se ha aplicado desde el año 2002, donde se han designado Jueces con dedicación exclusiva para investigar hechos presuntamente constitutivos de violación de los Derechos Humanos, cometidos a partir del año 1973.

La ejecución de este programa se presenta en la siguiente información:

Valores en M$

CONCEPTO	LEY DE PRESUPUESTO	EJECUCIÓN	SALDO	PARTICIPACIÓN EJECUCIÓN %
Gastos en Personal del Poder Judicial	1.050.460	1.050.460	-	80,35%
Bienes y Servicios de Consumo	256.843	256.843	-	19,65%
Total	**1.307.303**	**1.307.303**	**-**	**100%**

Para el año 2011 el presupuesto vigente (Ley + Decretos), del programa Jueces de Derechos Humanos, corresponde a lo siguiente:

Valores en M$

CONCEPTO	PRESUPUESTO VIGENTE	EJECUCIÓN	SALDO	PARTICIPACIÓN EJECUCIÓN %
Gastos en Personal del Poder Judicial	1.112.572	1.112.572	-	81,24%
Bienes y Servicios de Consumo	256.843	256.843	-	18,76%
Total	**1.369.415**	**1.369.415**	**-**	**100%**

Los Decretos y reajustes corresponden al siguiente detalle: Decreto N°416 de fecha 08/04/2011, Decreto N°1652 de fecha 01/12/2011, Decreto N°1805 de fecha 23/12/11.

» Programa Jueces de Derechos Humanos: Ejecución 2011-2010

Valores en M$

CONCEPTO	EJECUCIÓN AÑO 2010	EJECUCIÓN AÑO 2011	PARTICIPACIÓN EN LA EJECUCIÓN % 2010	PARTICIPACIÓN EN LA EJECUCIÓN % 2011
Gastos en Personal del Poder Judicial	1.050.458	1.112.572	81,31%	81,24%
Bienes y Servicios de Consumo	241.450	256.843	18,69%	18,76%
Total	**1.291.908**	**1.369.415**	**100,00%**	**100%**

Programa Juzgados de Familia

La Ley N° 19.968 crea los Juzgados de Familia y establece dentro de sus competencias conocer y resolver las materias de las causas relativas al derecho de cuidado personal de los niños, niñas o adolescentes, las causas relativas al derecho y el deber del padre o de la madre que no tenga el cuidado personal del hijo, a mantener con éste una relación directa y regular; las causas relativas al ejercicio, suspensión o pérdida de la patria potestad; entre otros temas que la misma ley establece.

Valores en M$

CONCEPTO	LEY DE PRESUPUESTO	EJECUCIÓN	SALDO	PARTICIPACIÓN EJECUCIÓN %
Gastos en Personal del Poder Judicial	55.638.673	55.638.673	-	61,60%
Gastos en Personal de la Corporación	383.157	383.157	-	0,42%
Bienes y Servicios de Consumo	21.685.052	18.951.322	2.733.730	20,98%
Transferencia Corriente (Gasto Operacional Becas de Posgrado)	9.832	9.832	-	0,01%
Adquisición de Activos no Financieros (compra Edificio, Mobiliario y Equipos)	11.974.949	11.974.949	-	13,26%
Iniciativa de Inversión	8.009.633	3.360.056	4.649.577	3,72%
Préstamo	2.949	2.947	2	0%
Total	**97.704.245**	**90.320.936**	**7.383.309**	**100%**

Para el año 2011 el presupuesto vigente (Ley + Decretos), la ejecución presupuestaria de este programa Juzgado de Familia, representa un 27,40% de la ejecución total del presupuesto año 2011. La distribución es la siguiente:

Valores en M$

CONCEPTO	PRESUPUESTO VIGENTE	EJECUCIÓN	SALDO	PARTICIPACIÓN EJECUCIÓN %
Gastos en Personal del Poder Judicial	58.928.519	58.773.584	154.935	62,41%
Gastos en Personal de la Corporación	405.161	397.840	7.321	0,42%
Bienes y Servicios de Consumo	19.609.295	18.951.322	657.973	20,13%
Prestaciones de Seguridad Social	129.561	114.983	14.578	0,12%
Transferencia Corriente (Gasto Operacional Centro de Justicia)	9.832	9.832	-	0,01%
Adquisición de Activos no Financieros (compra Edificio, Mobiliario y Equipos)	12.924.611	12.554.850	369.761	13,33%
Iniciativa de Inversión	5.274.073	3.360.056	1.914.017	3,57%
Préstamo	2.949	2.947	2	0%
Deuda Flotante	1.959	1.959	-	0%
Total	**97.285.960**	**94.167.373**	**3.118.587**	**100%**

Los Decretos y reajustes corresponden al siguiente detalle: Decreto N°325 de fecha 22/03/2011, Decreto N°416 de fecha 08/04/2011, Decreto N°722 de fecha 01/06/2011, Decreto N°1379 de fecha 06/10/2011, Decreto N°1438 de fecha 20/10/2011, Decreto N°1652 de fecha 01/12/2011, Decreto N°1655 de fecha 01/12/2011, Decreto N°1738 de fecha 12/12/2011, Decreto N°1805 de fecha 23/12/2011.

» Programa de Juzgados de Familia
Ejecución 2011-2010

Valores en M$

CONCEPTO	EJECUCIÓN AÑO 2010	EJECUCIÓN AÑO 2011	PARTICIPACIÓN EN LA EJECUCIÓN % 2010	PARTICIPACIÓN EN LA EJECUCIÓN % 2011
Gastos en Personal del Poder Judicial	55.494.199	58.773.584	59,51%	62,41%
Gastos en Personal de la Corporación	429.818	397.840	0,46%	0,42%
Bienes y Servicios de Consumo	20.251.594	18.951.322	21,72%	20,13%
Prestaciones de Seguridad Social	-	114.983	0,00%	0,12%
Transferencia Corriente (Gasto Operacional Centro de Justicia)	-	9.832	0,00%	0,01%
Adquisición de Activos no Financieros (compra Edificio, Mobiliario y Equipos)	16.405.530	12.554.850	17,59%	13,33%
Iniciativa de Inversión	671.776	3.360.056	0,72%	3,57%
Préstamo	-	2.947	0,00%	0%
Deuda Flotante	-	1.959	0,00%	0%
Total	**93.252.917**	**94.167.373**	**100,00%**	**100%**

» Proyectos Programa Reforma Juzgados de Familia:

Valores en M$

CÓDIGO	PROYECTO DE INVERSIÓN	ESTADO ACTUAL	TOTAL EJECUTADO M$	AVANCE FÍSICO %
30093483	Construcción Edificio Tribunales Familia de San Felipe	Terminado	2.819	100%
300983622	Constr. Trib. Familia, Civiles y Laboral Rancagua	Terminado	35.397	100%
30092652	Reposición Edificio Juzgado de Familia en Chillán	Terminado	2.341	100%
30093666	Reposición Ed. Jdo. de Letras, Familia y Laboral San Carlos	Terminado	25.252	100%
30092976	Mejoramiento Tribunales de Familia de Concepción	Terminado	39.346	100%
300373422	Reposición Tribunal de Letras de San José de la Mariquina	En Ejecución	534.737	99%
30092576	Construcción Edificio Juzgado de Familia de Osorno	Terminado	40.310	100%
301031862	Construcción Juzgado de Letras, Familia y RPP en Punta Arenas	En Ejecución	601.068	30%
301158062	Const. C. de Justicia Civiles, Fam. y Lab. de Antofagasta	Terminado	1.186.597	100%
301159432	Cons. C. Judicial Jdo. Familia y 1, 2, 3 Jdo. Civil Viña del Mar	Terminado	892.189	100%
	Total Proyecto de Inversión - Familia		**3.360.056**	

» Compra Programa Reforma Juzgados de Familia:

Valores en M$

Nombre del Inmueble	Monto
Proyecto Compra Juzgado de Familia de Rengo	1.729.052
Proyecto Compra Juzgado de Familia de Parral	1.280.597
Proyecto Compra Juzgado de Familia de Angol	1.009.633
Proyecto Compra Juzgado de Familia de Villa Alemana	1.800.200
Proyecto Compra Juzgado de Familia de Quilpué	2.210.335
Proyecto Compra Juzgado de Familia de La Ligua	1.214.953
Proyecto Compra Juzgado de Familia de Ovalle	2.246.368
TOTAL	**11.491.138**

Valores en M$

CÓDIGO	DESCRIPCIÓN HABILITACIONES	ESTADO ACTUAL	TOTAL EJECUTADO	AVANCE FÍSICO %
FAI050001	Proyecto Compra Juzgado de Familia de Ovalle	Terminado	47.123	100%
FAI050003	Proyecto Compra Juzgado de Letras de Los Vilos	En Ejecución	15.526	90%
FAI060002	Proyecto Compra Juzgado de Familia de Villa Alemana	En Ejecución	32.917	84%
FAI060003	Proyecto Compra Juzgado de Familia de Quilpué	En Ejecución	45.041	86%
FAI060004	Proyecto Compra Juzgado de Familia de La Ligua	En Ejecución	7.840	77%
FAI060005	Proyecto Compra Juzgado de Familia de Los Andes	En Ejecución	29.312	86%
FAI070003	Proyecto Compra Juzgado de Familia de Rengo	Terminado	35.393	100%
FAI080002	Proyecto Compra Juzgado de Familia de Curicó	En Ejecución	32.933	63%
FAI080003	Proyecto Compra Juzgado de Familia de Parral	Terminado	13.909	100%
FAI080004	Proyecto Compra Juzgado de Familia de Talca	En Ejecución	46.937	45%
FAI110001	Proyecto Compra Juzgado de Familia de Angol	Terminado	2.654	100%
FAI130002	Proyecto Compra de Juzgado de Familia de Puerto Varas	Terminado	8.147	100%
FAM070008	Constr. Trib. Familia, Civiles y Laboral Rancagua (Centro de Justicia)	Terminado	7.305	100%
FAR010001	Habilitación Menor Juzgado de Familia de Arica	Terminado	13.776	100%
FAR040004	Habilitación Mayor Juzgado de Letras de Chañaral	Terminado	19.741	100%
FAR060010	Habilitación Mayor Juzgado de Familia de Valparaíso	Terminado	8.617	100%
FAR060012	Construcción Edificio Tribunales Familia de San Felipe	Terminado	2.711	100%
FAR070004	Habilitación Mayor Juzgado de Familia de Rancagua	Terminado	11.680	100%
FAR090003	Reposición Ed. Jdo. de Letras, Familia y Laboral San Carlos	Terminado	982	100%
FAR100001	Habilitación Menor Juzgado de Familia de Concepción	En Ejecución	1.992	91%
FAR100007	Habilitación Mayor Juzgado de Familia de Coronel	En Ejecución	2.354	30%
FAR100008	Habilitación Mayor Juzgado de Familia de Talcahuano	Terminado	2.121	100%
FAR110004	Habilitación Mayor Juzgado de Letras de Villarrica	Terminado	26.932	100%
FAR120004	Construcción Edificio Juzgado de Familia de Osorno	Terminado	4.278	100%
FAR130006	Habilitación Mayor Juzgado de Familia de Ancud - 2° Fase	Terminado	72.282	100%
FAR160006	Habilitación Menor Juzgado de Familia de Melipilla	En Ejecución	7.422	90%
FAR160008	Habilitación Mayor Juzgado de Familia de Melipilla	Terminado	24.645	100%
FAR170001	Habilitación Centro de Atención de Asuntos de la Familia Santiago	Terminado	17.820	100%
	Total Habilitaciones - Familia		**692.390**	

Programa Juzgados Laborales y de Cobranza

En mayo de 2005 se publicó en el Diario Oficial la "Ley Nº 20.022, que crea Juzgados Laborales y Juzgados de Cobranza Laboral y Previsional en las comunas que indica". Esta ley tiene por objeto agilizar, a través de la creación de nuevos Juzgados Laborales y Juzgados especializados en materia de cobranza laboral y previsional, la solución de conflictos en este tipo de materias.

Valores en M$

CONCEPTO	LEY DE PRESUPUESTO	EJECUCIÓN	SALDO	PARTICIPACIÓN EJECUCIÓN %
Gastos en Personal del Poder Judicial	11.643.771	11.643.771	-	66,21%
Gastos en Personal de la Corporación	104.212	104.212	-	0,59%
Bienes y Servicios de Consumo	6.780.786	5.834.096	946.690	33,17%
Transferencia Corriente (Gasto Operacional Becas de Posgrado)	654	654	-	0,004%
Adquisición de Activos no Financieros (compra Edificio, Mobiliario y Equipos)	3.223	3.223	-	0,02%
Total	**18.532.646**	**17.585.956**	**946.690**	**100%**

Para el año 2011 el presupuesto vigente (Ley + Decretos), del programa de Juzgados Laborales y Juzgados de Cobranza Laboral y Previsional, representa 5,57% de la ejecución total del presupuesto. Su detalle es el siguiente:

Valores en M$

CONCEPTO	PRESUPUESTO VIGENTE	EJECUCIÓN	SALDO	PARTICIPACIÓN EJECUCIÓN %
Gastos en Personal del Poder Judicial	12.332.254	12.299.829	32.425	64,31%
Gastos en Personal de la Corporación	110.197	108.206	1.991	0,57%
Bienes y Servicios de Consumo	6.283.653	5.834.096	449.557	30,50%
Transferencia Corriente (Gasto Operacional Centro de Justicia)	654	654	-	0,00%
Adquisición de Activos no Financieros (compra Edificio, Mobiliario y Equipos)	1.168.773	883.797	284.976	4,62%
Deuda Flotante	179	179	-	0%
Total	**19.895.710**	**19.126.761**	**768.949**	**100%**

Los Decretos y reajustes corresponden al siguiente detalle: Decreto N°325 de fecha 22/03/2011, Decreto N°416 de fecha 08/04/2011, Decreto N°1652 de fecha 01/12/2011, Decreto N°1805 de fecha 23/12/2011.

» Programa Juzgados Laborales y de Cobranzas **Ejecución 2011 - 2010**

Valores en M$

CONCEPTO	EJECUCIÓN AÑO 2010	EJECUCIÓN AÑO 2011	PARTICIPACIÓN EN LA EJECUCIÓN % 2010	PARTICIPACIÓN EN LA EJECUCIÓN % 2011
Gastos en Personal del Poder Judicial	11.613.536	12.299.829	64,22%	64,31%
Gastos en Personal de la Corporación	116.903	108.206	0,65%	0,57%
Bienes y Servicios de Consumo	6.332.553	5.834.096	35,02%	30,50%
Transferencia Corriente (Gasto Operacional Becas de Posgrado)	-	654	0,00%	0,003%
Adquisición de Activos no Financieros (compra Edificio, Mobiliario y Equipos)	21.651	883.797	0,12%	4,62%
Deuda Flotante	-	179	0,00%	0%
Total	**18.084.643**	**19.126.761**	**100,00%**	**100%**

» Proyectos Programa Reforma Juzgados Laborales:

Valores en M$

DESCRIPCION HABILITACIONES	ESTADO ACTUAL	TOTAL EJECUTADO	AVANCE FISICO %
Habilitación Juzgado de Letras del Trabajo de Chillán	Terminado	3.425	100%
Habilitación Juzgado de Letras del Trabajo de Iquique	Terminado	5.910	100%
Habilitación Juzgado de Letras del Trabajo de Rancagua	Terminado	754	100%
Habilitación Juzgado de Letras del Trabajo de San Bernardo	Terminado	30.513	100%
Habilitación Juzgado de Letras de Colina	Terminado	22.060	100%
Total Habilitaciones - Laboral		**62.662**	

» Tribunales tributarios:

La Ley Nº 20.322, publicada en el Diario Oficial de 27 de enero de 2009, fortalece y perfecciona la jurisdicción tributaria y aduanera, instaurando una nueva Ley Orgánica de Tribunales Tributarios y Aduaneros, que establece una jurisdicción independiente de los servicios involucrados.

La iniciativa busca modernizar el sistema de los Tribunales Tributarios manteniendo sus niveles de eficiencia y oportunidad y haciéndolo extensivo a todo el país.

Estos tribunales comenzaron a funcionar el 01 de febrero del 2010, implementándose de forma gradual desde el año 2009 hasta el año 2012, creándose en total 18 tribunales tributarios y aduaneros, 4 en la Región Metropolitana y el resto en cada capital regional.

Valores en M$

CONCEPTO	LEY DE PRESUPUESTO	EJECUCIÓN	SALDO	PARTICIPACIÓN EJECUCIÓN %
Gastos en Personal del Poder Judicial	217.468	217.468	-	100%
Total	**217.468**	**217.468**	**-**	**100%**

Para el año 2011 el presupuesto vigente (Ley + Decretos), en el programa de Juzgados Laborales y Juzgados de Cobranza Laboral y Previsional, representa 0,07% de la ejecución total del presupuesto. Su detalle es el siguiente:

Valores en M$

CONCEPTO	PRESUPUESTO VIGENTE	EJECUCIÓN	SALDO	PARTICIPACIÓN EJECUCIÓN %
Gastos en Personal del Poder Judicial	230.328	230.328	-	100%
Total	**230.328**	**230.328**	**-**	**100%**

Los Decretos y reajustes corresponden al siguiente detalle: Decreto N°325 de fecha 22/03/2011, Decreto N°416 de fecha 08/04/2011, Decreto N°1652 de fecha 01/12/2011, Decreto N°1805 de fecha 23/12/2011.

» Programa Tribunales Tributarios Ejecución 2011-2010

Valores en M$

CONCEPTO	EJECUCIÓN AÑO 2010	EJECUCIÓN AÑO 2011	PARTICIPACIÓN EN LA EJECUCIÓN % 2010	PARTICIPACIÓN EN LA EJECUCIÓN % 2011
Gastos en Personal del Poder Judicial	-	230.328	0,00%	100%
Total	**-**	**230.328**	**0,00%**	**100%**

Programa Proyecto de Fortalecimiento Institucional

» Proyecto BID I

En el mes de diciembre de 2005 la República de Chile y el Banco Interamericano de Desarrollo firmaron un contrato de préstamo para la ejecución de un Programa de Fortalecimiento de la Corporación Administrativa del Poder Judicial, con un plazo de tres años. Es importante señalar que la Corporación Administrativa del Poder Judicial debe garantizar la prestación de servicios de excelencia al Poder Judicial, iniciando en éste importantes reformas modernizadoras; adicionalmente, es necesario rediseñar la administración de las prestaciones otorgadas a fin de aumentar la eficiencia y calidad de los servicios en la Corporación Administrativa del Poder Judicial.

» Proyecto BID II

Busca fortalecer la capacidad institucional del Poder Judicial para el desarrollo de políticas judiciales de mediano y largo plazo. Este proyecto es por un monto estimado equivalente de US$6.400.000, de los cuales el 80%, equivalente a US$5.120.000, es financiado por el Banco Interamericano de Desarrollo (BID), bajo la modalidad de préstamo de inversión; el 20% restante equivalente a US$1.280.000, es financiado con recursos de contrapartida local.

» Para el año 2011 la ejecución del gasto fue la siguiente:

Valores en M$

CONCEPTO	LEY DE PRESUPUESTO	EJECUCIÓN	SALDO	PARTICIPACIÓN EJECUCIÓN %
Gastos en Personal de la Corporación	66.938	-	66.938	0,00%
Bienes y Servicios de Consumo	1.046.303	41.825	1.004.478	52,74%
Adquisición de Activos no Financieros (compra Edificio, Mobiliario y Equipos)	114.353	-	114.353	0%
Servicio de la deuda	37.473	37.473	-	47,26%
Total	**1.265.067**	**79.298**	**1.185.769**	**100%**

» Para el año 2011 el presupuesto vigente (Ley + Decretos), del programa Proyecto de Fortalecimiento Institucional, corresponde a lo siguiente:

Valores en M$

CONCEPTO	PRESUPUESTO VIGENTE	EJECUCIÓN	SALDO	PARTICIPACIÓN EJECUCIÓN %
Gastos en Personal de la Corporación	66.938	-	66.938	0,00%
Bienes y Servicios de Consumo	1.046.303	41.825	1.004.478	12,64%
Adquisición de Activos no Financieros (compra Edificio, Mobiliario y Equipos)	114.353	-	114.353	0%
Servicio de la deuda	308.792	289.002	19.790	87,36%
Total	**1.536.386**	**330.827**	**1.205.559**	**100%**

Los Decretos y reajustes corresponden al siguiente detalle: Decreto N°325 de fecha 22/03/2011, Decreto N°1924 de fecha 30/12/2011.

» Programa Proyecto de Fortalecimiento Institucional **Ejecución 2011-2010**

Valores en M$

CONCEPTO	EJECUCIÓN AÑO 2010	EJECUCIÓN AÑO 2011	PARTICIPACIÓN EN LA EJECUCIÓN % 2010	PARTICIPACIÓN EN LA EJECUCIÓN % 2011
Gastos en Personal de la Corporación		-	0,00%	0,00%
Bienes y Servicios de Consumo	-	41.825	0,00%	12,64%
Deuda Flotante	361.725	289.002	100,00%	87,36%
Total	**361.725**	**330.827**	**100,00%**	**100%**

Carta certificada de los auditores independientes

FACULTAD ECONOMÍA Y NEGOCIOS
UNIVERSIDAD DE CHILE

INFORME DE LOS AUDITORES INDEPENDIENTES

Al Honorable Consejo Superior de la
Corporación Administrativa del Poder Judicial

1. Hemos efectuado una auditoría a los estados consolidados de ejecución presupuestaria del Poder Judicial y de la Corporación Administrativa del Poder Judicial, por los años terminados al 31 de diciembre de 2011 y 2010. La preparación de dichos informes financieros es responsabilidad de la Corporación Administrativa del Poder Judicial. Nuestra responsabilidad consiste en emitir una opinión sobre los mismos, en base a la auditoría que efectuamos.

2 Nuestra auditoría fue efectuada de acuerdo con normas de auditoría generalmente aceptadas en Chile. Tales normas requieren que planifiquemos y realicemos nuestro trabajo con el objeto de lograr un razonable grado de seguridad de que los informes financieros mencionados están exentos de errores significativos. Una auditoría comprende el examen, a base de pruebas, de evidencias que respaldan los importes y las informaciones reveladas en los informes financieros. Una auditoría comprende también, una evaluación de los principios de contabilidad utilizados y de las estimaciones significativas hechas por la Dirección de la Corporación, así como una evaluación de la presentación general de dichos informes. Consideramos que nuestra auditoría constituye una base razonable para fundamentar nuestra opinión.

3. En nuestra opinión los mencionados Estados Consolidados de Ejecución Presupuestaria presentan razonablemente, en todos sus aspectos significativos, los ingresos percibidos y gastos ejecutados por el Poder Judicial y la Corporación Administrativa del Poder Judicial, por los años terminados al 31 de diciembre de 2011 y 2010, de conformidad con las bases contables descritas en Nota 2.

17 de febrero de 2012.

Dieter Linneberg
Director Ejecutivo CGC Chile
Facultad de Economía y Negocios
Universidad de Chile

PODER JUDICIAL
REPUBLICA DE CHILE

www.pjud.cl

MEMORIA
ANUAL
2011

Corporación
Administrativa del
Poder Judicial