



PODER JUDICIAL
REPUBLICA DE CHILE



M E M O R I A A N U A L

2008

CORPORACIÓN ADMINISTRATIVA DEL PODER JUDICIAL

Pleno Corte Suprema año 2008



Urbano Marín Vallejo
PRESIDENTE



Marcos Libedinsky Tschorne (1)



Enrique Edmundo Tapia Witting
(2)



Ricardo Fernando Gálvez Blanco (3)



Alberto Aníbal Chaigneau
Del Campo (4)



Orlando Antonio Álvarez
Hernández



Milton Iván Juica Arancibia



Nibaldo Segura Peña



Adalis Salvador Oyarzún
Miranda



Jaime del Carmen Rodríguez
Espoz



Rubén Alberto Ballesteros
Cárcamo



Sergio Manuel Muñoz Gajardo



Margarita Eliana Herreros
Martínez



Hugo Enrique Dolmestch Urra



Juan Araya Elizalde



Raúl Patricio Valdés Aldunate



Héctor Guillermo Carreño Seaman



Pedro Pierry Arrau



Gabriela Pérez Paredes

1. Cese de funciones por el límite de edad a contar del 13 de febrero de 2008.

2. Cese de funciones por el límite de edad a contar del 11 de enero de 2008.

3. Cese de funciones por el límite de edad a contar del 10 de marzo de 2008.


4. Cese de funciones por el límite de edad a contar del 01 de enero de 2008.

5. Asume funciones el 07 de julio de 2008.

6. Asume funciones el 09 de diciembre de 2008.



Sonia Mireya Araneda Briones



Carlos Guillermo Künsemüller
Loebenfelder



Haroldo Osvaldo Brito Cruz (5)



Guillermo Enrique Silva
Gundelach (6)

Memoria Anual



PODER JUDICIAL
REPUBLICA DE CHILE

Corporación Administrativa del Poder Judicial

2008

URBANO MARÍN VALLEJO
Presidente

"Aspiramos a una justicia que llegue a quienes la necesitan, cuando la necesitan y valorada por la comunidad."

Inauguración año judicial, marzo 2009





Palabras del Presidente

Words from the President

La presente Memoria reseña la acción de la Corporación Administrativa del Poder Judicial en la administración de los recursos humanos, financieros, logísticos e informáticos que requieren los tribunales y contiene información estadística de las actividades de orden jurisdiccional desarrolladas por éstos en el año 2008.

Aunque algunas de ellas se iniciaron antes de este período anual, es útil destacar las actuaciones más relevantes de este organismo, por su contribución a la eficiencia de los tribunales de justicia en el mismo lapso de tiempo.

En primer lugar, la implementación de las dos primeras etapas de la reforma de la justicia laboral impuesta por la ley N° 20.252, de febrero de 2008, que demandó ejecutar trabajos de habilitación y equipamiento de edificios en ocho mil cuatrocientos metros cuadrados y la selección de cerca de quince mil interesados en ingresar a los nuevos tribunales.

En el año 2008, finalizó con buenos resultados el programa de fortalecimiento de la Corporación, objeto del convenio celebrado por la Corte Suprema, el Ministerio de Hacienda y el Banco Interamericano de Desarrollo, con los servicios de diversas consultoras externas. Las mejoras propuestas por este programa continuarán implementándose durante los próximos años.

En el ámbito de su propia gestión, la Corporación

The present Annual Report summarizes the action of the Administrative Corporation of the Chilean Judicial Branch in the administration of human, financial, logistic and computer resources that the courts require and contains statistical information about the activities of jurisdictional order developed in 2008.

Although some of them began before this annual period, it is useful to emphasize the most relevant activities of this organism, by their contribution to the efficiency of the courts of justice at the same time.

First of all, the implementation of the first two stages of the reform for the labour justice imposed by the law N° 20,252, of February, 2008. It demanded to execute works of qualification and equipment of buildings in eight thousand four hundred square meters and the selection of near fifteen thousand applicants in joining the new courts.

In 2008, the Institutional Program Strengthening of the Corporation, object of the agreement signed by the Supreme Court, the Treasury Department and the Inter-American Development Bank, with the services of diverse external consultancy, finalized with good results. The improvements proposed by this program will continue in implementation during the following years.

In the scope of its own management, the Corporation elaborated regulations referring to the processes of purchasing goods, services, and facilities that must be

elaboró normativas referentes a los procesos de adquisición de bienes y servicios, así como de las obras de infraestructura que debe ejecutar, de modo que tanto sus profesionales y técnicos, como los postulantes a las respectivas licitaciones, dispondrán de reglas estables y precisas en ambas materias.

La Corporación, igualmente, practicó auditorías a la gestión financiera y administrativa de veintisiete tribunales penales y de familia reformados, encomendadas por la Corte Suprema y prestó asistencia técnica a los Consejos de Coordinación Zonal constituidos en las jurisdicciones de las diecisiete Cortes de Apelaciones del país, para descentralizar la administración de los recursos.

En este breve resumen, no puede dejar de mencionarse la significativa acción de la Corporación Administrativa como Secretaría Técnica de la Comisión Interinstitucional creada por la ley N° 20.224, en la preparación de las metas de eficiencia institucional y de desempeño colectivo establecidas por este cuerpo legal para el personal del Poder Judicial, de la misma Corporación y de la Academia Judicial.

Su actuación en el plano presupuestario y contable le hizo obtener la certificación ISO 9001:2000, otorgada por Bureau Veritas en septiembre de 2008.

Este galardón de alcance internacional –que bien pudo haber correspondido a cualquiera otra actividad de la Corporación– representa un justo reconocimiento al trabajo desempeñado por sus jefes y profesionales durante el año anterior, en apoyo de la tarea que, a su vez, cumplieron los tribunales chilenos para permitir que la comunidad tenga acceso a una justicia más eficaz y oportuna.

executed, so that their professionals and technicians, as well as the petitioners to the respective tenders, will have clear and precise rules in both matters.

Also the Corporation had audits to the financial and administrative management of twenty-seven reformed penal and family courts, entrusted by the Supreme Court and gave technical help to the constituted Councils of Coordination in the jurisdictions of the seventeen Courts of Appeals of the country, to decentralize the administration of the resources.

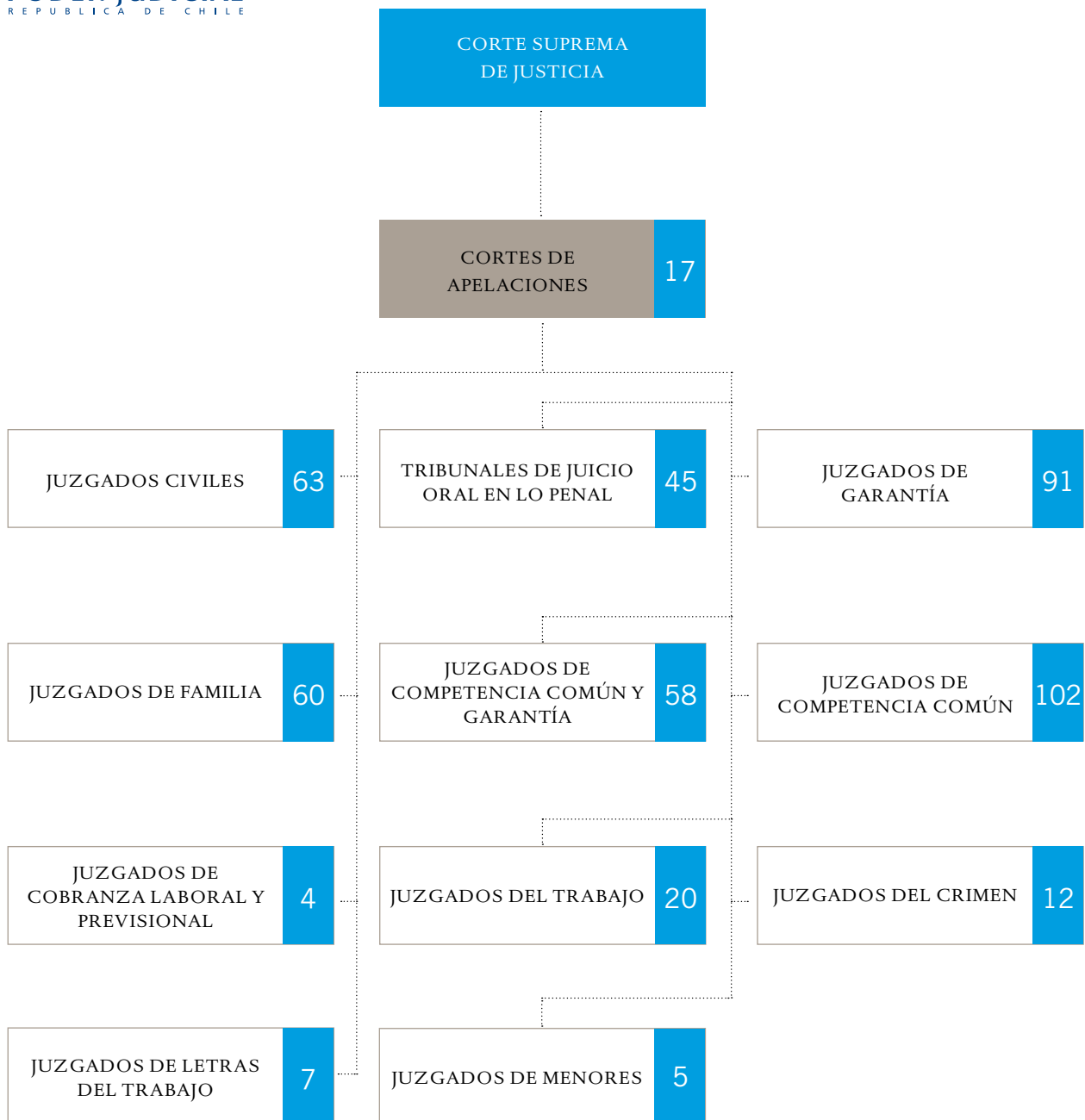
In this brief summary, it cannot stop being mentioned the significant action of the Administrative Corporation as a Technical Secretariat of the Inter-institutional Commission created by the law N° 20.224, in the preparation of the institutional efficiency goals and collective performance established by this legal body for the personnel of the Chilean Judicial Branch, the Corporation itself and the Judicial Academy.


The performance by the Corporation in the budgetary and countable areas made it obtain the certification ISO 9001:2000, granted by the Bureau Veritas in September, 2008.

This award at an international level that could have been obtained by any other area of the Corporation represents a fair recognition of the work carried out by its heads and professionals during the previous year, in supporting the task that is performed by the Chilean Courts to allow the community to have access to a more effective and opportune justice.

Estructura del Poder Judicial

AL 31 DE DICIEMBRE DE 2008





Corte Suprema

La Corte Suprema es el más alto tribunal del Poder Judicial de Chile. Es un tribunal colegiado compuesto por veintiún ministros, uno de los cuales es su Presidente, quien es designado mediante votación por sus pares y dura dos años en sus funciones.

De acuerdo a lo dispuesto en la Constitución Política de la República de Chile, los ministros y los fiscales judiciales de la Corte Suprema son nombrados por el Presidente de la República, eligiéndolos de una nómina de cinco personas, que en cada caso propondrá la misma Corte y con acuerdo del Senado.

A la Corte Suprema le corresponde la superintendencia directiva, correccional y económica de todos los tribunales del país, con excepción del Tribunal

Constitucional, el Tribunal Calificador de Elecciones y los Tribunales Electorales Regionales.

Una de las funciones más importantes de la Corte Suprema es la de actuar como tribunal de casación, uniformando de esa manera la jurisprudencia. Si bien en Chile, a diferencia del sistema anglosajón, los fallos de los tribunales, incluidos los de la Corte Suprema, sólo tienen fuerza obligatoria para el caso en que se han pronunciado, la jurisprudencia emanada de la Corte Suprema, conociendo del recurso de casación, constituye un importante precedente para la aplicación de la ley en casos análogos. Se trata de una importante fuente para la interpretación y aplicación del Derecho.



Funcionamiento y Composición Salas Corte Suprema Año 2008

La Corte Suprema funcionó dividida en cuatro salas especializadas, que conocieron de las materias establecidas en el Auto Acordado, de 03 de marzo de 2006.

Primera Sala o Sala Civil:

Conoce de los recursos de casación en la forma y en el fondo, de revisión y de queja en materia civil y quiebras; y de los demás asuntos que incidan en procesos civiles que corresponda conocer a la Corte Suprema y que no estén entregados expresamente al Tribunal Pleno o a otra Sala.



Presidente	:	Milton Juica Arancibia
Ministros	:	Sergio Muñoz Gajardo
		Margarita Herreros Martínez
		Juan Araya Elizalde
		Guillermo Silva Gundelach

Segunda Sala o Sala Penal:

Conoce de los recursos de casación en la forma y en el fondo, de revisión, de queja y nulidad en materia penal; de los recursos de apelación deducidos en contra de las sentencias dictadas en recursos de amparo; de las apelaciones y consultas de las sentencias o resoluciones dictadas por uno de los ministros del tribunal en las causas a que se refiere el artículo 52 del Código Orgánico de Tribunales; y de los demás asuntos que incidan en procesos penales e infraccionales que corresponda conocer a la Corte Suprema y que no estén entregados expresamente al Tribunal Pleno o a otra Sala.



Presidente : Nivaldo Segura Peña
Ministros : Jaime Rodríguez Espoz
Rubén Ballesteros Cárcamo
Hugo Dolmestch Urra
Carlos Künsemüller Loebenfelder

Tercera Sala o Sala Constitucional y Contencioso

Administrativo:

Conoce de los recursos de casación en la forma y en el fondo deducidos contra sentencias de segunda instancia dictadas por las Cortes de Apelaciones en los casos a que se refiere el artículo 122 del Código Tributario y de los recursos de revisión y de queja en materia de orden tributario; de los recursos interpuestos en contra de las sentencias dictadas por las Cortes de Apelaciones en materias o reclamaciones contenciosas administrativas; de las apelaciones y consultas de las sentencias recaídas en los recursos sobre amparo económico previsto por el artículo único de la Ley N° 18.971, sobre infracción al artículo 19 N° 21 de la Constitución Política de la República; de las apelaciones de las sentencias dictadas por el Presidente de la Corte Suprema en las causas a que se refieren los números 2 y 3 del artículo 53 del Código Orgánico de Tribunales; de los recursos de casación en la forma y en el fondo, de revisión y de queja en materias regidas por el Código de Aguas y el Código de Minería; de los recursos de orden civil relativos a materias de responsabilidad extracontractual; de las apelaciones de sentencias recaídas en recursos de protección resueltas en primera instancia por las Cortes de Apelaciones del país; de los recursos de casación en la forma y en el fondo, de revisión y de queja en materia civil en que sea parte el Estado en el ejercicio de sus funciones administrativas; y de los demás asuntos de orden constitucional y contencioso administrativo que corresponda conocer a la Corte Suprema y que no estén entregados expresamente al Tribunal Pleno o a otra Sala.



Presidente : Adalis Oyarzún Miranda
Ministros : Héctor Carreño Seaman
Pedro Pierry Arrau
Sonia Araneda Briones
Haroldo Brito Cruz


Cuarta Sala o Sala Laboral y Previsional:

Conoce de los recursos de casación en la forma y en el fondo, de revisión y de queja en materia laboral y previsional; de los recursos de orden civil relativos a materias de familia y demás asuntos relativos a ella, exhortos internacionales y exequátur; y de los demás asuntos que le corresponda conocer a la Corte Suprema y que no estén entregados expresamente al Tribunal Pleno o a otra Sala.



Presidente : Orlando Álvarez Hernández (Ausente por licencia médica)
Ministros : Raúl Patricio Valdés Aldunate
Gabriela Pérez Paredes
Ministro Suplente : Julio Torres Allú

En esta sala hay 2 cupos de ministros vacantes a la fecha de esta publicación.



Informe Auditores Independientes



INFORME DE LOS AUDITORES INDEPENDIENTES

Al Honorable Consejo Superior de la
Corporación Administrativa del Poder Judicial

1. Hemos auditado los adjuntos estados consolidados de ejecución presupuestaria de la Corporación Administrativa del Poder Judicial por los años terminados el 31 de diciembre de 2008 y 2007. La preparación de dichos estados financieros (que incluye sus correspondientes notas) es responsabilidad de la administración de la Corporación Administrativa del Poder Judicial. Nuestra responsabilidad consiste en emitir una opinión sobre estos estados financieros, basada en las auditorías que efectuamos.
2. Nuestras auditorías fueron efectuadas de acuerdo con normas de auditoría generalmente aceptadas en Chile. Tales normas requieren que planifiquemos y realicemos nuestro trabajo con el objeto de lograr un razonable grado de seguridad de que los estados financieros están exentos de errores significativos. Una auditoría comprende el examen, a base de pruebas, de evidencias que respaldan los importes e informaciones revelados en los estados financieros. Una auditoría también comprende una evaluación de los principios de contabilidad utilizados y de las estimaciones significativas hechas por la Administración de la Corporación, así como una evaluación de la presentación general de los estados financieros. Consideramos que nuestras auditorías constituyen una base razonable para fundamentar nuestra opinión.
3. Como se describe en Nota 2, los estados consolidados de ejecución presupuestaria fueron preparados de conformidad con los criterios establecidos por la Normativa del Sistema de Contabilidad General de la Nación y de conformidad con la Ley Orgánica de la Administración Financiera del Estado, Decreto Ley N°1.263 de 1975 y la Ley de Presupuestos del Sector Público, Ley N°20.232 (Ley N°20.141 en 2007), que es una base distinta de los Principios de Contabilidad Generalmente Aceptados en Chile.
4. En nuestra opinión los mencionados estados consolidados de ejecución presupuestaria presentan razonablemente, en todos sus aspectos significativos, los ingresos recibidos y gastos ejecutados por los años terminados el 31 de diciembre de 2008 y 2007, de conformidad con las bases de contabilidad descritas en Nota 2.

Febrero 13, 2009

Daniel Fernández P.

Estados Consolidados de Ejecución Presupuestaria del Poder Judicial

Por los años terminados el 31 de diciembre de 2008 y 2007

(EN MILES DE PESOS)

	Año 2008			Año 2007		
	Presupuesto M\$	Ejecutado M\$	Variación M\$	Presupuesto M\$	Ejecutado M\$	Variación M\$
INGRESOS						
Rentas de la Propiedad	44.217	90.323	(46.106)	42.435	87.126	(44.691)
Ingresos de Operación	58.237	101.647	(43.410)	55.890	110.399	(54.509)
Otros Ingresos Corrientes	2.625.811	7.952.258	(5.326.447)	2.519.973	6.688.498	(4.168.525)
Aporte Fiscal	240.304.329	239.728.836	575.493	210.468.857	209.883.155	585.702
Recuperación de Préstamos	182.077	48.935	133.142	174.738	99.211	75.527
Transferencias	4.441.740	4.441.740	-	3.623.037	3.623.037	-
Endeudamiento	1.137.591	553.450	584.141	987.157	310.458	676.699
Saldo Inicial de Caja	6.179.026	12.126.176	(5.947.150)	12.301.190	12.421.051	(119.861)
TOTAL	254.973.028	265.043.365	(10.070.337)	230.173.277	233.222.935	(3.049.658)
GASTOS						
Gastos en Personal	186.789.827	186.188.834	600.993	167.779.603	164.065.850	3.713.753
Bienes y Servicios de Consumo	48.421.527	42.665.815	5.755.712	42.237.192	39.961.456	2.275.736
Prestaciones de Seguridad Social	1.195.548	1.194.175	1.373	462.795	282.303	180.492
Transferencias Corrientes	4.006.836	3.978.932	27.904	3.675.400	3.647.998	27.402
Adquisiciones de Activos no Financieros	2.356.099	1.605.525	750.574	2.494.722	2.146.924	347.798
Adquisiciones de Activos Financieros	34.000	30.495	3.505	7.700	4.450	3.250
Iniciativa de Inversión	11.882.926	9.682.536	2.200.390	13.254.978	10.904.340	2.350.638
Préstamos	182.077	46.378	135.699	174.738	52.081	122.657
Servicio de la Deuda	102.188	25.695	76.493	83.149	31.357	51.792
Saldo Final de Caja	2.000	19.624.980	(19.622.980)	3.000	12.126.176	(12.123.176)
TOTAL	254.973.028	265.043.365	(10.070.337)	230.173.277	233.222.935	(3.049.658)

Las notas adjuntas forman parte integral de los presentes estados de ejecución presupuestaria consolidada.

La consolidación considera al Poder Judicial, a la Corporación Administrativa del Poder Judicial y al Proyecto de Fortalecimiento Institucional.

Notas a los Estados Consolidados de Ejecución Presupuestaria

Por los años terminados el 31 de diciembre de 2008 y 2007

(EN MILES DE PESOS)

1. Constitución y Objeto

La Corporación Administrativa del Poder Judicial fue creada por la Ley N° 18.969 del 10 de marzo de 1990 y su estructura orgánica, atribuciones y deberes fueron fijados por el Título XIV del Código Orgánico de Tribunales, los autos acordados que al efecto dicte la Corte Suprema, dentro de sus atribuciones y las normas sobre Administración Financiera del Estado de Chile. Con posterioridad a dicha ley, el artículo N° 11 de la Ley N° 19.531 creó el Departamento de Recursos Humanos.

Los principales objetivos de la Corporación Administrativa del Poder Judicial se plasman en las siguientes declaraciones de principios:

Misión: Ser una organización de personas dedicadas a brindar soporte de excelencia a los tribunales, contribuyendo a mejorar la calidad de la Justicia y facilitando el acceso de la comunidad a ella.

Visión: Ser una organización técnica, conocida, validada y legitimada por el Poder Judicial y la comunidad, debido a la excelencia de los servicios que presta, que contribuyen a mejorar la calidad y el acceso a la justicia en el país. Nuestro estilo de gestión se caracteriza por el cuidado de las personas, tiene como valores primordiales el compromiso con nuestra misión, la excelencia, la transparencia, la probidad, la innovación y la creatividad. Ser una organización con visión de

futuro, integrada por personas probas, creativas, entusiastas y dispuestas a aprender.

Valores: Compromiso con la Misión, Excelencia, Transparencia, Probidad, Innovación y Creatividad.

2. Resumen de Criterios Contables Aplicados

a) General – Los estados consolidados de ejecución presupuestaria por los años terminados el 31 de diciembre de 2008 y 2007 han sido preparados de acuerdo a las normas establecidas en la Normativa del Sistema de Contabilidad General de la Nación y de conformidad con la Ley Orgánica de Administración Financiera del Estado, Decreto Ley N° 1.263 de 1975 y la Ley de Presupuestos del Sector Público para el año 2008 y 2007, N° 20.232 y N° 20.141, respectivamente. Estas normas constituyen una base contable distinta de los principios de contabilidad generalmente aceptados en Chile.

b) Estado consolidado de ejecución presupuestaria – Los estados consolidados de ejecución presupuestaria por los años terminados el 31 de diciembre de 2008 y 2007 incluyen la ejecución presupuestaria de la Corporación Administrativa del Poder Judicial, del Poder Judicial y el Proyecto de Fortalecimiento Institucional, sumados línea a línea.

c) Período contable – El sistema de contabilidad general de la nación reconoce períodos contables de doce meses, cuyas fechas de inicio y término coinciden con las del año calendario.

d) Corrección monetaria – Los estados consolidados de ejecución presupuestaria no consideran el registro de los efectos de la variación en el poder adquisitivo de la moneda, así como tampoco han sido actualizados para efectos comparativos los saldos del año 2007.

e) Moneda de registro – Los ingresos y gastos deben contabilizarse en pesos. No obstante, tratándose de transacciones derivadas de la ejecución de presupuestos en monedas extranjeras, deben registrarse en dólares.

Las operaciones generadas en moneda distinta del peso son registradas de acuerdo con el tipo de cambio fijado por el Banco Central de Chile, vigente al momento de materializarse las operaciones.

Durante 2008 y 2007 no se han registrado este tipo de transacciones.

f) Saldo inicial de caja – Corresponde al saldo final de caja de la ejecución presupuestaria del año anterior comprometido para el año actual, el cual se constituye en el saldo inicial del siguiente ejercicio.

Este saldo está compuesto por el efectivo mantenido en cuenta corriente bancaria, neto de los fondos de terceros, que de acuerdo a las disposiciones legales vigentes deben ser integrados a otros organismos,

tales como, retenciones de imposiciones previsionales, impuesto de segunda categoría, sueldos líquidos por pagar y administración de fondos.

g) Saldo final de caja – Corresponde al saldo final de caja de la ejecución presupuestaria del año actual comprometido para el año siguiente. Este saldo está compuesto por el efectivo mantenido en cuenta corriente bancaria, neto de los fondos de terceros, que de acuerdo a las disposiciones legales vigentes deben ser integrados a otros organismos, tales como, retenciones de imposiciones previsionales, impuesto de segunda categoría, sueldos líquidos por pagar y administración de fondos.

h) Transferencias – Los ingresos por transferencias comprenden aportes otorgados por entidades del Sector Público que no provienen de contraprestación de servicios o ventas de bienes por parte de las entidades receptoras. Se destinan a financiar gastos corrientes, es decir, no están vinculadas o condicionadas a la adquisición de un activo por parte del beneficiario.

La Corporación Administrativa del Poder Judicial recibió fondos del Ministerio de Justicia para la construcción de Tribunales de la Reforma Judicial en las diferentes regiones del País. Durante el ejercicio 2008 se recibió una transferencia por M\$4.441.740. Durante el ejercicio 2007 se recibieron transferencias por M\$3.623.037.

i) Reconocimiento de ingresos – Los ingresos son registrados en el estado de ejecución presupuestaria una vez que son percibidos, siendo las

partidas más significativas los aportes recibidos del Estado.

j) Reconocimiento de gastos – Los gastos son registrados en el estado de ejecución presupuestaria una vez que son pagados, siendo las partidas más significativas las inversiones reales y el pago de remuneraciones.

k) Endeudamiento: corresponde a los recursos originados de la obtención de préstamos de organismos e instituciones a corto y largo plazo (Nota 7).

l) Impuesto renta – La Corporación no registra pago de impuestos a la renta de primera categoría por estar exenta del pago de dicho impuesto, en virtud del Artículo 506 del Código Orgánico de Tribunales.

3. Presupuesto

Los recursos asignados al Poder Judicial en el año 2008 ascendieron a un total de M\$254.973.028 (M\$230.173.277 en 2007). Estas partidas presupuestarias son asignadas en cumplimiento con la Ley de Presupuestos del Sector Público aprobada por el Congreso Nacional, considerando el Poder Judicial, la Corporación Administrativa del Poder Judicial y el Programa de Fortalecimiento Institucional (BID).

El siguiente es el desglose de la partida más significativa y que corresponde al aporte fiscal asignado a través de la mencionada Ley y sus posteriores modificaciones:

a) Presupuesto Aporte Fiscal

	2008	2007
	M\$	M\$
Aporte Inicial Poder Judicial según Ley de Presupuesto	231.136.128	202.936.402
Menos (-) Presupuesto Academia Judicial	(2.593.109)	(2.044.891)
TOTAL PRESUPUESTO CONSOLIDADO	228.543.019	200.891.511

DISTRIBUCIÓN APORTE FISCAL

Aporte inicial Poder Judicial (PJ)	173.634.424	152.207.558
Aporte inicial Corporación Administrativa del Poder Judicial (CAPJ)	54.474.765	48.349.093
Aporte inicial Proyecto de Fortalecimiento Institucional (BID)	433.830	334.860
TOTAL APORTE FISCAL CONSOLIDADO	228.543.019	200.891.511

b) Variaciones al Aporte Fiscal Inicial

	2008	2007
Total Aumento por Aporte Fiscal Poder Judicial (I)	3.341.664	1.794.832
Total Aumento por Aporte Fiscal CAPJ (I) y BID	8.419.646	7.782.514
TOTAL VARIACIONES AL PORTE FISCAL	11.761.310	9.577.346
TOTAL PRESUPUESTO CONSOLIDADO	240.304.329	210.468.857

(I) El detalle de los decretos que modifican el aporte inicial es el siguiente:

	PJ	CAPJ
Año 2008	M\$	M\$
Decreto N° 596	(358.043)	358.043
Decreto N° 956	821.477	1.814.558
Decreto N° 1040	(2.000.000)	5.747.045
Decreto N° 1310	5.378.230	-
Decreto N° 1550	(500.000)	500.000
TOTAL (DISMINUCIÓN) AUMENTO APORTE FISCAL	3.341.664	8.419.646

	PJ	CAPJ
Año 2007	M\$	M\$
Decreto N° 520	(6.154.719)	6.109.961
Decreto N° 832	(1.282.209)	1.282.209
Decreto N° 1200	(86.077)	86.077
Decreto N° 1697	2.164.237	74.156
Decreto N° 1714	7.153.600	230.111
TOTAL (DISMINUCIÓN) AUMENTO APORTE FISCAL	1.794.832	7.782.514

4. Aporte Fiscal Ejecutado

El Aporte Fiscal Ejecutado corresponde al aporte complementario que otorga el Estado a través de la Ley de Presupuesto y sus modificaciones, destinado al financiamiento de gastos de los organismos públicos. El detalle de los aportes de los años 2008 y 2007 es el siguiente:

	2008	2007
	M\$	M\$
Aporte fiscal remuneraciones Poder Judicial	176.976.088	153.502.390
Aporte fiscal remuneraciones CAPJ	6.374.643	4.984.155
Aporte fiscal resto	56.378.105	51.396.610
TOTAL	239.728.836	209.883.155

5. Gastos en Personal

El Gasto en Personal corresponde a todos los gastos que, por concepto de remuneraciones, efectúa el organismo público para el pago del personal en actividad, su detalle es el siguiente:

	2008	2007
	M\$	M\$
Personal de Planta	152.175.002	134.454.199
Personal a Contrata	21.334.017	17.704.355
Otras Remuneraciones	12.338.401	11.572.534
Otros Gastos en Personal	341.414	334.762
TOTAL	186.188.834	164.065.850

El diferencial generado entre el aporte fiscal entregado para el pago de remuneraciones y de desembolso efectivo es registrado como parte del saldo final de caja y puede ser utilizado en el ejercicio siguiente previa autorización del Ministerio de Hacienda mediante Decreto Ley.

6. Saldo de Caja

A continuación se detallan los saldos iniciales, finales y la cuadratura entre el saldo disponible y el saldo final de caja para los años 2008 y 2007:

	2008	2007
	M\$	M\$
CUENTAS PRESUPUESTARIAS		
Total Ingresos Presupuestarios (percibidos)	252.917.189	220.801.884
Total Gastos Presupuestarios (pagados)	(245.418.385)	(221.096.759)
Saldo (Superávit/Déficit), neto Presupuestario	7.498.804	(294.875)
Saldo Inicial Ley de Presupuesto	12.126.176	12.421.051
SALDO FINAL PRESUPUESTARIO	19.624.980	12.126.176
CUADRATURA DE DISPONIBILIDADES		
Disponible	24.442.235	16.464.122
Total Cuentas Complementarias con Saldo Deudor (1)	1.274.534	329.833
Total Cuentas Complementarias con Saldo Acreedor (2)	(6.091.789)	(4.667.779)
SALDO FINAL DISPONIBLE	19.624.980	12.126.176

(1) Cuentas complementarias con saldo deudor: corresponden a fondos entregados en calidad de anticipos para adquisiciones de bienes, prestaciones de servicios, cometidos funcionales y otros adelantos análogos, que no afectan al presupuesto al momento de su ocurrencia. Las aplicaciones de dichos adelantos deben registrarse con cargo a cuentas por pagar de ejecución presupuestaria, y por el reintegro de fondos no invertidos, con cargo a disponibilidades.

(2) Cuentas complementarias con saldo acreedor: Corresponden a los fondos percibidos de terceros que implican aumento de fondos, pero no afectan a la ejecución presupuestaria al momento de su ocurrencia, o bien se registran en cuentas presupuestarias, pero no existe una recepción definitiva de fondos. Asimismo, existen movimientos que nunca afectan la ejecución presupuestaria, de acuerdo a la Normativa Legal constituyen fondos de carácter no presupuestario, como es el caso de los fondos percibidos en administración, cheques caducos y obligaciones a favor del Fisco.



7. Endeudamiento


En el mes de diciembre de 2005 la República de Chile y el Banco Interamericano de Desarrollo (BID) firmaron un contrato de préstamo para la ejecución de un Programa de Fortalecimiento de la Corporación Administrativa del Poder Judicial, con un plazo de tres años. Durante el año 2009 se ejecutarán los gastos pendientes.

El costo del programa se estima en cinco millones cuatrocientos mil dólares (US\$ 5.400.000), monto que será financiado con un préstamo por tres millones setecientos mil dólares (US\$ 3.700.000), otorgado por el Banco Interamericano de Desarrollo y un millón setecientos mil dólares (US\$ 1.700.000) aportado por el Gobierno de la República de Chile.

La ejecución del Proyecto de Fortalecimiento Institucional, para los años 2008 y 2007 ascienden a M\$956.612 y M\$595.545, respectivamente.

Gestión Año 2008







Hechos Relevantes



Ceremonia de Inauguración Reforma Laboral en Valparaíso, el 3 de noviembre de 2008.

Implementación de Reformas

Reforma Laboral

Con motivo de la entrada en vigencia de la Ley N° 20.252, durante el año 2008 se inició la implementación gradual de los juzgados de letras del trabajo, entregándose un total de 8 edificios, correspondientes a una superficie aproximada de 8.404m², con una inversión de M\$1.717.459 para el año 2008. De este modo se dio cumplimiento a la entrega de las obras contempladas en la primera y segunda etapa de la Reforma Laboral.

Reforzamiento a la Justicia de Familia

Durante el año 2008 se acordó con el Poder Ejecutivo, representado por los Ministerios de Justicia y Hacienda, la elaboración y puesta en marcha de un plan general de inversiones para la judicatura de familia. Dicho plan contempla la asignación de los recursos necesarios para comprar, construir y remodelar edificios acordes a las necesidades definitivas de esta judicatura, en un plazo de seis años, a contar del año 2009. Asimismo, se dispuso de recursos para el mejoramiento de las condiciones de los inmuebles ya existentes.

Seguridad de Tribunales

Se ejecutó el plan de implementación de medidas de seguridad en las salas de audiencia, que consiste en separadores de público para garantizar la integridad de los intervinientes. El monto total

ejecutado durante el año 2008 fue de \$405.336.784 y consideró la implementación de 75 separadores en 46 juzgados que conocen materias penales.

Reforma Responsabilidad Penal Adolescente

Con motivo de la entrada en vigencia de la Ley N° 20.084 de Responsabilidad Penal Adolescente, se llevó a cabo el programa de mejoramiento de las zonas de seguridad de tribunales que conocen de materias penales. El monto total ejecutado en este programa fue de \$206.108.065, correspondientes a una superficie aproximada de 477m².

Inauguración del Centro de Justicia de Iquique

Con fecha 10 de noviembre de 2008, y con la presencia del Presidente y Ministros de la Corte Suprema, Presidente de la Corte de Apelaciones de Iquique, autoridades regionales, representantes de la Corporación Administrativa del Poder Judicial y Miembros del Poder Judicial de la jurisdicción, se procedió a la inauguración del edificio "Centro de Justicia de Iquique", emplazado en el casco céntrico tradicional y antiguo de la ciudad de Iquique.

La obra consta de 8.600m² construidos, concentrando a la Corte de Apelaciones, al Tribunal de Juicio Oral en lo Penal, al Juzgado de Garantía y Juzgado de Familia de Iquique.



Para garantizar la seguridad de las personas, se implementaron separadores de público en las salas de audiencia.

Coordinación con otras Instituciones del Estado

Celebración de Convenios

Con el objetivo de agilizar el traspaso de información entre los organismos del sistema judicial y otras instituciones públicas, se impulsó y continuó los proyectos de interconexión con:

Carabineros de Chile: Publicación de la base de datos de órdenes y contraórdenes de Carabineros, como una forma de entregar a los magistrados herramientas suficientes para resolver en audiencia.

Servicio Nacional de Menores

(SENAME): Con motivo de la implementación de las “Salas Especializadas de Ley de Responsabilidad Penal Adolescente Menores Infractores de Ley”, del Juzgado de Garantía y del Juzgado de Familia de San Bernardo y Puente Alto, se dio al personal de dichos tribunales acceso al sistema informático del SENAME, “SENAINFO”, permitiendo tener información relativa a menores con planes de intervención, controlados por dicha institución.

Relaciones Internacionales

En el marco de intercambio de experiencias con otros Poderes Judiciales, se recibieron delegaciones de Argentina, Perú, Colombia, Panamá, Haití y el País Vasco, para conocer principalmente el modelo de implementación de la Reforma Procesal Penal de Chile, en temas de gestión y jurisdiccionales.

Del mismo modo, el Poder Judicial fue invitado a exponer sus experiencias en

congresos internacionales realizados en India, Brasil, Panamá, Perú y el País Vasco.

En el mes de mayo, el Poder Judicial, en conjunto con el Centro de Estudios de Justicia de las Américas (CEJA), participó en la organización del Seminario Internacional sobre Justicia Civil y en el mes de noviembre colaboró en la realización del II Congreso Iberoamericano sobre Cooperación



El Presidente de la Corte Suprema recibe a la delegación del Poder Judicial de Haití.



Seminario “The World Judiciary Summit 2008”, India 12 de diciembre.



Delegación de la Corte Superior de Justicia de Piura, Perú.



Seminario Internacional sobre la Justicia Civil.

Judicial-Justicia Digital, organizado por la Red Latinoamericana de Jueces (REDLAJ).

En el marco del convenio de cooperación entre la Corte Suprema de Chile y la Corte Suprema de Perú, se recibió la visita oficial de miembros del Poder Judicial de ese país, quienes realizaron una pasantía en los

tribunales del Sistema Procesal Penal de la jurisdicción de Arica y Parinacota. En los meses de enero y marzo, la jurisdicción de Arica recibió también la visita de miembros de la Corte Superior de Justicia de Lima, Corte Superior de Moquegua, Corte Superior de Justicia de Tacna y Corte Superior de Justicia de Piura.

Actividades y Extensión del Poder Judicial



Ministros de la Corte Suprema, reunidos en Jornada de Reflexión en Santa Cruz.

Jornadas de Reflexión en Santa Cruz

Durante los días 17, 18 y 19 de octubre de 2008 y según su planificación anual, la Corte Suprema se reunió en la ciudad de Santa Cruz, con el objeto de discutir y analizar temas relativos al gobierno judicial, jurisprudencia, administración, transparencia e información.

En la ocasión, también se recibieron las opiniones de representantes del Colegio de Abogados, medios de comunicación y organizaciones no gubernamentales, acerca de la situación de la justicia en el país. De este encuentro surgieron importantes conclusiones e iniciativas, las que fueron dadas a conocer a través del portal web del Poder Judicial.



Ceremonia de Inauguración de la Remodelación de la Corte de Apelaciones de Concepción.

163^{er} Aniversario de la Corte de Apelaciones de Concepción

En el marco de la conmemoración del 163^{er} aniversario de la creación de la Corte de Apelaciones de Concepción, el 14 de noviembre de 2008 se inauguró la remodelación del Edificio de Tribunales de Concepción.

Corte de Apelaciones de Talca celebró 120 años de existencia

El día 05 de septiembre de 2008, el tribunal de alzada de Talca festejó sus 120 años de existencia. En la ocasión se llevó a cabo un nutrido programa de

actividades con autoridades regionales, comunales y representantes de la comunidad.

Ceremonia 40° Aniversario Corte de Apelaciones de Rancagua

El día 14 de agosto del 2008, en un acto solemne encabezado por el Ministro Visitador de la Corte Suprema, magistrado Héctor Carreño Seaman y la concurrencia de las máximas autoridades regionales, se realizó la ceremonia de conmemoración del 40° Aniversario de la Corte de Apelaciones de Rancagua.



Plan de difusión y acercamiento a la comunidad, de la labor de los tribunales de la jurisdicción de San Miguel.



Presidente de la Corte de Apelaciones de Rancagua en ceremonia del 40° aniversario.



Reconocimiento de la ACHS para el Comité Paritario de Arica.

Plan de difusión en San Miguel

Entre los meses de octubre y diciembre, la Corte de Apelaciones de San Miguel desarrolló un plan de actividades de acercamiento y difusión de la labor de los tribunales con la comunidad de la jurisdicción, mediante una novedosa combinación de teatro y charlas realizadas por jueces, relatores, secretarios y ministros del tribunal de alzada, con el apoyo de la corporación teatral CoArtrte.

Comité Paritario de Arica recibe reconocimiento de la ACHS

Con motivo de la "Reunión Anual de Comités Paritarios, Autocuidado en la Empresa", organizada por la ACHS, en diciembre de 2008, el Comité Paritario de la Jurisdicción de Arica recibió un "Reconocimiento Especial por su Compromiso y Trabajo Permanente en Prevención de Riesgos".



De izquierda a derecha: Alex Saravia, Miguel Sánchez, Robert Kaplan, Urbano Marín y Julio Neme.

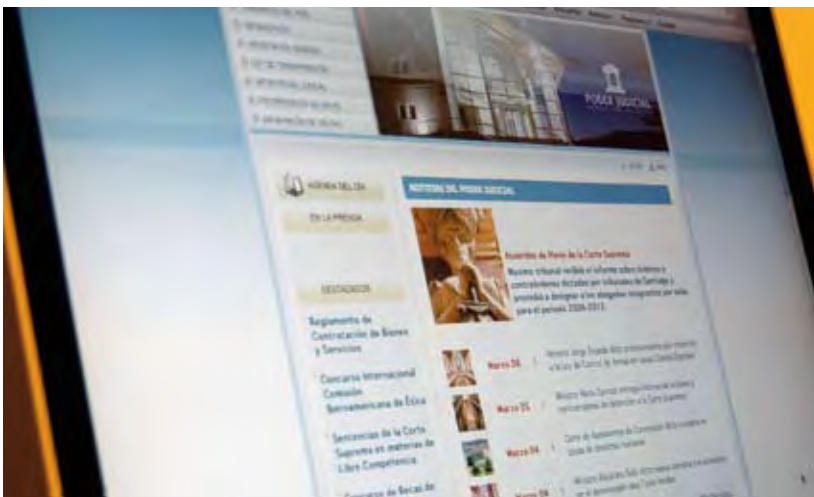
Visita de Robert Kaplan, creador del Balanced Scorecard

Con motivo de su participación en el seminario “Gestión estratégica para la transformación de la gestión en el sector público y sin fines de lucro”, el profesor Robert Kaplan visitó al presidente de la Corte Suprema, Urbano Marín, el pasado 3 de diciembre. Kaplan es profesor del Baker Foundation, Harvard Business School y junto a David Norton,

es el creador del innovador sistema de gestión Balanced Scorecard.

En el ámbito de justicia, el Poder Judicial chileno es pionero a nivel mundial en la utilización de este sistema de gestión, implementado en la Corporación Administrativa del Poder Judicial en el marco del Programa de Fortalecimiento Institucional, financiado por el Banco Interamericano de Desarrollo (BID).

Transparencia



Reconocimiento al Portal Web

De acuerdo al Índice de Accesibilidad a la Información Judicial en Internet, elaborado por el Centro de Estudios de Justicia de las Américas – CEJA, el Portal Web del Poder Judicial se ubicó en el 2º lugar de un total de 34 países americanos evaluados, subiendo un puesto en relación al año 2007.



El Presidente de la Corte Suprema, en compañía del ministro Rubén Ballesteros, recibe la certificación ISO 9001:2000.

Certificación ISO 9001:2000 en el Área Financiera – Presupuestaria

Continuando con los avances en la implementación del Sistema de Gestión de Calidad en el ámbito financiero-presupuestario, el 23 de mayo se logró la certificación bajo la Norma ISO 9001:2000.

La certificación contempló una triple acreditación a nivel nacional e internacional a través del Instituto Nacional de Normalización, acreditación para Estados Unidos a través del ANSI-ASQ National Accreditation Board y acreditación para el Reino Unido y Asia a través de United Kingdom Accreditation Service.

Ley de Incentivo al Retiro para Empleados del Poder Judicial

La Ley N° 20.286 estableció un incentivo al retiro para empleados del Poder Judicial y de la Corporación Administrativa, con edades iguales o superiores a 60 años en el caso de las mujeres y 65 años en el de los hombres, finalizando el año 2008, con un total de 164 funcionarios que hicieron uso de este beneficio.

Actividades de Prevención de Riesgo

En materia de Prevención de Riesgo, se implementaron importantes programas de apoyo, dirigidos a funcionarios de tribunales, tales como el Programa “Equilibrio” en los 60 Juzgados de Familia del país, en el cual se realizaron actividades durante la jornada laboral, mediante ejercicios compensatorios orientados a la prevención y alivio de dolencias músculo-esqueléticas, a la formación de adecuados hábitos posturales frente al computador y a la realización de pausas activas durante la digitación, con el objetivo de incidir positivamente en la salud física y psicológica de los funcionarios.

También se realizó un programa de actividades de capacitación, desarrollado en conjunto por las Administraciones Zonales, Comités Paritarios y representación de la Asociación Chilena de Seguridad de cada jurisdicción. Estas actividades se realizaron en las ciudades asiento de corte y consideraron la participación de delegados de prevención de riesgos de cada tribunal, a los que se capacitó en materias tales como Ergonomía y Autocuidado, Investigación

de Accidentes, Curso Básico en Prevención de Riesgos, Emergencia y Evacuación, Reglamento Interno de Higiene y Seguridad, Primeros Auxilios y Manejo de Estrés, entre otras materias relacionadas.

Control de Consumo de Drogas

Durante los meses de octubre y noviembre de 2008 se aplicó el “Procedimiento de Control de Drogas”, iniciativa financiada por el Ministerio del Interior, a través del Consejo para el Control de Estupefacientes (CONACE). Fue realizado a nivel nacional por el laboratorio de la Pontificia Universidad Católica de Chile y consistió en un examen de pelo, que permite controlar las drogas de mayor presencia en el país, según información estadística de CONACE. Dicho procedimiento se aplicó a una muestra aleatoria de 198 funcionarios del Poder Judicial y de la Corporación Administrativa, seleccionados por el Pleno de la Corte Suprema, en el mes de enero del año pasado. Asimismo, se aprobó la Política de Prevención del Consumo de Alcohol y Drogas en el Poder Judicial, de acuerdo al Reglamento del Auto Acordado de la Corte Suprema de 28

de octubre de 2005, que dictó normas para la prevención y el procedimiento de control de consumo de drogas.

Emergencia en Chaitén

Ante la emergencia que afectó a la ciudad de Chaitén, debido a la erupción del volcán aledaño a la ciudad y gracias a los esfuerzos de la Corte y Administración Zonal de la jurisdicción, en conjunto con organismos de emergencia, se logró evacuar a los funcionarios del tribunal así como también rescatar los registros de sentencias, computadores y antecedentes de secretaría del juzgado de la ciudad. También fueron recuperados repertorios, registros electorales y otros documentos desde el Conservador de Bienes Raíces.

Plan Informático

Durante el año 2008 se concretó la formulación del Plan Informático 2009-2011 del Poder Judicial, el cual contempla la cartera de proyectos tecnológicos para los siguientes tres años, haciendo énfasis en el apoyo tecnológico a los procesos judiciales y administrativos, con el objeto de mejorar la eficiencia, calidad y transparencia de la gestión judicial.

Fortalecimiento y Traslado del Datacenter

El fortalecimiento del Datacenter, iniciativa que tiene por objeto mejorar la capacidad de procesamiento y almacenamiento de datos de los servidores, con el fin de disponer de información en línea y de tiempos de respuesta adecuados, sobre la administración de carpetas virtuales de causas y sus respectivas consultas desde la página WEB.

Adicionalmente, durante el mes de septiembre se concretó el traslado del Datacenter a un recinto especialmente habilitado para tales efectos, mejorando así los niveles de seguridad física y disponibilidad de los servicios, de acuerdo a los más altos estándares internacionales en esta materia.

Control Interno

Se amplía facultad para practicar auditorías a Juzgados de Familia, del Trabajo y Cobranza Laboral y Previsional.

Por acuerdo del Tribunal Pleno de la Corte Suprema, de fecha 04 de abril del año 2008, se amplía la facultad de la Corporación Administrativa para realizar auditorías financieras y operativas, sobre materias propiamente administrativas, en los Juzgados de Familia, Juzgados del Trabajo y Juzgados de Cobranza Laboral y Previsional, que se agregan a los Tribunales del Sistema Procesal Penal auditados desde el año 2004.

Se otorga facultad a los Administradores Zonales para realizar seguimientos a informes de auditoría de tribunales reformados.

Con el fin de optimizar la labor de seguimiento al estado de las observaciones emitidas en los informes de auditoría de los tribunales reformados, por acuerdo de Pleno de la Corte Suprema de fecha 30 de enero del año 2008, se facultó a los Administradores Zonales de la Corporación Administrativa del Poder Judicial para realizar el citado seguimiento.



Metas de Gestión del Poder Judicial



El año 2008 fue el primer año de plena vigencia de la Ley N° 20.224, que norma y establece los mecanismos de formulación, seguimiento y evaluación de las metas de gestión del año 2008 para el Poder Judicial, la Academia Judicial y la Corporación Administrativa. En dicha ley se establece la figura de la Comisión Resolutiva Interinstitucional, estamento conformado por un Ministro de la Corte Suprema, representantes del Ministerio de Justicia, Ministerio de Hacienda, de la Asociación de Magistrados y de la Asociación de Empleados del Poder Judicial.

De acuerdo a la ley, la Corporación Administrativa ejerce el rol de Secretaría Técnica, sólo con derecho a voz, como ente de apoyo técnico-administrativo a las decisiones y resoluciones de la Comisión Resolutiva.

La Comisión tiene las funciones de

- a) Formular y aprobar anualmente el Programa Marco y sus modificaciones,
- b) Definir anualmente las instituciones que formulen Metas de Eficiencia Institucional,
- c) Determinar anualmente las Metas de Eficiencia Institucional sobre la base de las propuestas formuladas por las instituciones,
- d) Aprobar las modificaciones a las Metas de Eficiencia Institucional propuestas por las instituciones, cuando durante el período de ejecución se presentaran

causas externas calificadas y no previstas, que limitaran seriamente sus logros o bien se produjeran reducciones en el presupuesto destinado a financiar ítems relevantes para su cumplimiento,

- e) Ejecutar todas las acciones que demande la formulación, evaluación y seguimiento de las Metas de Eficiencia Institucional y en general la adecuada aplicación del reglamento,
- f) Aprobar las bases técnicas de licitación, los términos de referencia y toda otra información relevante para la contratación de la entidad evaluadora externa elaboradas por la Corporación Administrativa del Poder Judicial,
- g) Seleccionar a la entidad evaluadora externa y
- h) Resolver los reclamos que las instituciones presenten respecto del resultado de las evaluaciones realizadas por la entidad evaluadora externa.

Las decisiones de la Comisión Resolutiva deben ser aprobadas por a lo menos cuatro de sus cinco integrantes y son de carácter resolutivo y obligatorio, formalizándose posteriormente mediante Auto Acordado de la Corte Suprema.

Las Metas para el Poder Judicial se diferencian en dos tipos:

a) Metas de Eficiencia Institucional, cuyo cumplimiento corresponde a la institución como un todo.

Para el año 2008 se establecieron 5 metas de eficiencia institucional sobre las áreas de Planificación y Control de Gestión y de Recursos Humanos.

Áreas	Sistemas	N°	Objetivos Específicos	%
Planificación y Control de Gestión	Comunicación y Difusión	1	Participar en las jornadas de difusión realizadas por CAPJ sobre el nuevo mecanismo de incentivo de remuneraciones (bono por desempeño colectivo e institucional) de la Ley N° 20.224 para las instituciones del Poder Judicial, de acuerdo a lo establecido en el programa de difusión elaborado por la CAPJ, considerando al menos la participación del 10% de los funcionarios de tribunales y unidades judiciales del Poder Judicial.	25
		2	Ejecutar las acciones de difusión establecidas en programa de difusión elaborado e informado por CAPJ sobre el nuevo mecanismo de incentivo de remuneraciones (bono por desempeño colectivo e institucional) de la Ley N° 20.224 al interior de la unidad judicial, considerando al menos que: el 10% de los responsables definidos por la unidad judicial y capacitados por la CAPJ ejecuta las acciones de difusión. El responsable definido por la unidad judicial y capacitado por la CAPJ difunde la información sobre el nuevo mecanismo de incentivo de remuneraciones al menos al 40% de los funcionarios al interior de las unidades judiciales.	20
	Planificación y Control de Gestión	3	Participar en las jornadas de capacitación u otro mecanismo solicitado por la CAPJ, en materias de Planificación y Control de Gestión, de acuerdo al programa de capacitación elaborado por la CAPJ, considerando al menos la participación de: 20% de los funcionarios de tribunales y unidades judiciales del Poder Judicial sin estructura administrativa. 10% de funcionarios pertenecientes a la tercera serie del escalafón secundario para formar monitores de gestión.	20
		4	Ejecutar las acciones de capacitación establecidas en programa de formación de monitores para Planificación y Control de gestión elaborado por CAPJ al interior de la unidad judicial, considerando que: Los Monitores formados por la CAPJ ejecutan las acciones de capacitación. Los Monitores capacitan al menos al 20% de los funcionarios al interior de las unidades judiciales con estructura administrativa sobre materias de Planificación y Control de Gestión, de acuerdo a lo establecido en programa de formación de monitores definido por la CAPJ.	10
Recursos Humanos	Capacitación	5	Informar a la Academia Judicial sobre las necesidades de capacitación, de al menos el 60% de los funcionarios del Poder Judicial, mediante la aplicación de instrumentos.	25

En cumplimiento a lo anterior, durante los meses de marzo y abril del año 2008 se efectuaron 82 talleres de difusión de la Ley N°20.224 en las ciudades asiento de todas las Cortes de Apelaciones, con la asistencia efectiva de 1.072 funcionarios del Poder Judicial. A su vez, esos participantes replicaron la difusión recibida en sus respectivos tribunales, con la participación de 6.225 funcionarios en total.

Por su parte, los cursos de Planificación y Control de Gestión se efectuaron por la empresa Symnetics S.A., que se adjudicó la licitación respectiva, efectuando 28 cursos a funcionarios de tribunales sin estructura administrativa, más 5 cursos adicionales efectuados por la Corporación Administrativa, totalizando una asistencia de 989 funcionarios. Por su parte, se efectuaron 3 cursos de capacitación a monitores, correspondiente a funcionarios de la tercera serie del escalafón secundario, contando con la asistencia de 66 personas que luego replicaron la capacitación recibida al interior de los tribunales con estructura administrativa, logrando la participación de 3.009 funcionarios.

Finalmente respecto del diagnóstico de capacitación, la Academia Judicial efectuó una encuesta masiva vía Internet, logrando generar un diagnóstico que abordó a 7.114 funcionarios del Poder Judicial.

b) Metas de Desempeño Colectivo, cuyo cumplimiento corresponde a la unidad de trabajo definida anualmente por la Comisión Resolutiva Interinstitucional.

Para su cumplimiento, el Poder Judicial se disgregó en unidades a trabajo, a cada una de las cuales se le asignaron metas específicas:

Nº Unidades	Tipo de Unidades	Nº Metas	Total de Metas
1	Corte Suprema	7	7
17	Corte de Apelaciones	7	119
243	Juzgados de Letras Laborales, Civiles y Mixtos	7	1.701
136	Tribunales de Juicio Oral en lo Penal y Juzgados de Garantía	8	1.088
60	Juzgados de Familia	7	420
4	Juzgados de Cobranza Laboral y Previsional	7	28
2	Juzgados de Letras del Trabajo (Sistema Nuevo)	7	14
12	Juzgados del Crimen	3	36
1	Juzgado de Letras del Trabajo de Punta Arenas	3	3
1	Centro Integrado de Servicios Judiciales	3	3
1	Centro de Notificaciones	3	3
478			3.422

Para el año 2008, las metas de gestión se relacionaban básicamente con dos focos:

1) PROCESOS: Se refiere a labores propias del giro de las unidades.

• **Oportunidad en la entrega de informes contables**

Consiste en la emisión oportuna de informes contables a más tardar el 1^{er} día hábil del mes siguiente, correspondiente a los tribunales con estructura administrativa y apoyo informático (Tribunales de Juicio Oral en lo Penal, Juzgados de Garantía, Juzgados de Familia y Juzgados de Cobranza Laboral y Previsional).

• **Registro estadístico**

Corresponde básicamente a la digitación de estadísticas en los sistemas computacionales de aquellos tribunales donde no se tramita mediante sistemas informáticos, es decir en los juzgados del sistema antiguo. Esta meta fue aplicada a los juzgados que ya no registran ingreso de causas, es decir, a los Juzgados del Crimen y Juzgados del Trabajo del sistema antiguo.

2) USUARIOS: Referidas al mejoramiento en la atención a público y al acercamiento de la comunidad a la labor judicial.

• **Visitas en el tribunal y fuera de éste**

Con el objetivo de acercar el quehacer judicial con la comunidad, se estableció un sistema de visitas recíproco entre los tribunales y organismos de desarrollo social, tales como, instituciones educacionales, centros de madres, juntas de vecinos, agrupaciones sindicales, entre otros.

Durante el año 2008, cada tribunal recibió visitas en su interior y realizó visitas fuera del tribunal, efectuando charlas informativas en cada una de estas actividades. Lo anterior significó que cerca de 900 instituciones visitaron los tribunales, y más de 800 fueron visitadas por representantes del tribunal, las cuales básicamente se enfocaron en instituciones educacionales. A estas visitas necesariamente debió asistir un magistrado.

- **Plan de atención de público**

Volantes informativos sobre organismos relacionados con el tribunal a disposición del usuario. Los tribunales debían disponer de volantes confeccionados por ellos mismos, con información básica (dirección, teléfonos y horarios de atención) acerca de cuatro organismos relacionados dentro de los cuales se cuentan: Corporación de Asistencia Judicial, Fiscalía, Defensoría Penal Pública, Carabineros de Chile y Policía de Investigaciones entre otros.

- **Uso y análisis del Sistema de Sugerencias y Reclamos**

Cada tribunal del país contó con un buzón de sugerencias y formularios afines con el objeto de retroalimentar su accionar con las opiniones de los usuarios respecto a temas de atención y calidad del servicio. La meta consistía en dar respuesta dentro de los 5 días siguientes a la apertura de buzones a las sugerencias y reclamos de su responsabilidad.

- **Folleto informativo acerca de trámites de ocurrencia frecuente:**

Los tribunales entregaron, mediante folletos de formato estandarizado de Poder Judicial, información para la realización de trámites frecuentes del tribunal, donde se cuentan entrega de documentos, giro de cheques, formulación de denuncias y demandas, apertura de libretas de ahorro para pensión alimenticia, solicitudes de desarchivo de causas entre muchos otros.

c) Evaluación de Metas de Gestión Año 2008

Conforme a la Ley N° 20.224 y a los Reglamentos -Decretos Supremos N°912/08 y N°913/08- la evaluación de cumplimiento de las metas de eficiencia institucional y de desempeño colectivo se encarga a una empresa externa, de acuerdo a las bases técnicas definidas por la Comisión Resolutiva, siguiendo el trámite administrativo de la Corporación Administrativa.





Estadística Nacional de Causas

Tribunales de Primera Instancia

Para el año 2008, el total nacional de causas ingresadas, sin incluir exhortos, ascendió a 2.882.040 causas, lo que representó un aumento de un 13% respecto a las causas ingresadas en el año 2007, las cuales fueron 2.549.711.

Respecto de su composición y al igual que en años anteriores, la mayor participación en el ingreso de causas corresponde a la materia Civil, Procesal Penal y Familia, con un 59,0%, 20,6% y 12,9%, respectivamente.

Ingreso de Causas por Competencia

En competencia civil, el ingreso de causas ascendió a 1.700.644, implicando un aumento de un 19,2% respecto al año 2007.

El ingreso de causas en competencia procesal penal mostró un incremento de un 22,3% respecto al año anterior, cerrando el año 2008 con un total de 593.090 ingresos, en comparación a las 484.976 causas ingresadas en el año 2007.

En comparación con el año 2007, el ingreso de causas en competencia de familia disminuyó levemente, con un total de 372.105 causas ingresadas el año 2008, lo que representó un 2,4% menos que el año anterior.

En cuanto a las causas de competencia laboral, incluidas las de cobranza y reforma laboral, ascendieron a 212.300 causas, lo que significó una disminución de un 15,5% respecto al ingreso del año 2007, el cual fue de 251.121 causas.

Las causas de crimen y menores del sistema no reformado, no presentan incrementos debido al proceso de cierre de estos juzgados, en el marco de los nuevos tribunales de familia y de reforma procesal penal.

Ingreso de Causas Año 2008



INGRESO DE CAUSAS DE TRIBUNALES DE PRIMERA INSTANCIA

MATERIA	AÑOS		VARIACIÓN
	2007	2008	
Civil	1.426.998	1.700.644	19,2%
Crimen	5.049	3.901	-22,7%
Laboral	147.317	37.617	-74,5%
Reforma Laboral	-	2.241	-
Menores	146	-	-100%
Familia	381.421	372.105	-2,4%
Procesal Penal	484.976	593.090	22,3%
Cobranza	103.804	172.442	66,1%
Total Causas	2.549.711	2.882.040	13,0%
Exhortos	207.437	273.161	31,7%
TOTAL CAUSAS Y EXHORTOS	2.757.148	3.155.201	14,4%

TERMINO DE CAUSAS DE TRIBUNALES DE PRIMERA INSTANCIA

MATERIA	AÑOS		VARIACIÓN
	2007	2008	
Civil	1.239.237	1.508.222	21,7%
Crimen	15.902	13.020	-18,1%
Laboral	129.825	38.653	-70,2%
Reforma Laboral	-	985	-
Menores	19.304	10.536	-45,4%
Familia	223.854	374.769	67,4%
Procesal Penal	495.028	568.214	14,8%
Cobranza	40.556	152.648	276,4%
TOTAL CAUSAS	2.163.706	2.667.047	23,3%

CAUSAS PENDIENTES EN TRIBUNALES DE PRIMERA INSTANCIA

MATERIA	AÑO 2008
Civil	707.537
Laboral	107.037
Cobranza	198.168
Reforma Laboral	1.500
Familia	213.604
Menores	850
Crimen	12.679
Procesal Penal	403.238
TOTAL	1.644.613

El presente año se incorporan estadísticas de causas pendientes en tribunales de primera instancia.

Causas Corte Suprema

De las cifras que se presentan en el cuadro resumen, se observa un ingreso de 8.158 recursos, lo que representa un aumento de un 14,19% respecto al ingreso del año anterior, el cual ascendió a 7.144 causas.

El ingreso de recursos de casación aumentó en un 22,66% respecto al ingreso del año 2007. Los recursos de queja alcanzaron un incremento de un 18,74% en comparación al ingreso del año anterior.

Respecto a los fallos, esta cifra alcanzó los 7.702 recursos, lo cual implica un aumento de un 5,87% respecto a los fallos del año anterior.

Las causas en estado pendientes alcanzaron la cifra de 2.945 recursos, los cuales comparados con las causas pendientes del año 2007, muestran un aumento de un 19,86%.



CAUSAS INGRESADAS CORTE SUPREMA - COMPARACIÓN AÑO 2007 - 2008

NATURALEZA DEL ASUNTO			INGRESO 2007	INGRESO 2008	VARIACIÓN
Casaciones	Fondo	Civil	2.422	2.847	17,55%
		Crímen	418	450	7,66%
		Familia	63	134	112,70%
		Cobranza	2	10	400,00%
Casaciones	Forma	Civil	163	209	28,22%
		Crímen	21	30	42,86%
		Familia	4	15	275,00%
		Cobranza	-	1	-
Casaciones	Fondo y Forma	Civil	640	855	33,59%
		Crímen	93	123	32,26%
		Familia	4	22	450,00%
		Cobranza	-	2	-
Apelaciones de Protección		1.170	1.262	7,86%	
Recursos de Revisión	Civil	21	13	-38,10%	
	Crímen	74	57	-22,97%	
	Procesal Penal	32	61	90,63%	
	Familia	-	-	-	
	Reforma Laboral	-	-	-	
Otras Apelaciones	Civil	6	9	50,00%	
	Crímen	3	1	-66,67%	
Recursos de Hecho	Civil	29	26	-10,34%	
	Crímen	6	7	16,67%	
	Procesal Penal	3	6	100,00%	
	Familia	2	-	-	
Recursos de Queja	Civil	189	198	4,76%	
	Crímen	71	42	-40,85%	
	Menores	21	9	-57,14%	
	Procesal Penal	76	147	93,42%	
	Familia	18	34	88,89%	
	Cobranza	-	1	-	
	Reforma Laboral	-	1	-	
Otros	148	189	27,70%		
Recurso de Amparo		258	276	6,98%	
Recusaciones		26	12	-53,85%	
Extradiciones	Activas	11	13	18,18%	
	Pasiva	54	39	-27,78%	
Competencias		25	16	-36,00%	
Exequatur / Exhortos		687	646	-5,97%	
Recursos de Inaplicabilidad		-	-	-	
Acción Constitucional Indemnizatoria		4	8	100,00%	
Reclamaciones y otros asuntos		33	24	-27,27%	
Amparo Económico	Apelación	33	36	9,09%	
	Consulta	20	21	5,00%	
Recurso de Nulidad		252	258	2,38%	
Unificación de Jurisprudencia		-	4	-	
Otros Recursos		42	44	4,76%	
TOTAL		7.144	8.158	14,19%	

CAUSAS FALLADAS CORTE SUPREMA - COMPARACION AÑO 2007-2008

NATURALEZA DEL ASUNTO			FALLADO 2007	FALLADO 2008	VARIACIÓN
Casaciones	Fondo	Civil	2.427	2.680	10,42%
		Crímen	483	342	-29,19%
		Familia	57	123	115,79%
		Cobranza	1	11	1000%
Casaciones	Forma	Civil	188	173	-7,98%
		Crímen	26	21	-19,23%
		Familia	4	15	-
		Cobranza	-	1	-
Casaciones	Fondo y Forma	Civil	802	746	-6,98%
		Crímen	113	87	-23,01%
		Familia	4	20	400,00%
		Cobranza	-	2	-
Apelaciones de Protección			1.095	1.272	16,16%
Recursos de Revisión		Civil	16	18	12,50%
		Crímen	75	59	-21,33%
		Procesal Penal	30	52	73,33%
		Familia	-	-	-
		Reforma Laboral	-	-	-
Otras Apelaciones		Civil	6	9	50,00%
		Crímen	1	3	200,00%
Recursos de Hecho		Civil	28	23	-17,86%
		Crímen	5	7	40,00%
		Procesal Penal	1	6	500,00%
		Familia	2	-	-
Recursos de Queja		Civil	197	192	-2,54%
		Crímen	74	42	-43,24%
		Menores	27	11	-59,26%
		Procesal Penal	62	145	133,87%
		Familia	17	34	100,00%
		Cobranza	-	1	-
		Reforma Laboral	-	-	-
Otros			138	197	42,75%
Recurso de Amparo			257	278	8,17%
Recusaciones			24	12	-50,00%
Extradiciones		Activas	11	14	27,27%
		Pasiva	65	33	-49,23%
Competencias			30	15	-50,00%
Exequatur / Exhortos			635	643	1,26%
Recursos de Inaplicabilidad			6	-	-
Acción Constitucional Indemnizatoria			1	11	1000,00%
Reclamaciones			27	28	3,70%
Amparo Económico		Apelación	33	36	9,09%
		Consulta	21	21	0,00%
Recurso de Nulidad			243	272	11,93%
Unificación de Jurisprudencia			-	2	-
Otros Recursos			43	45	4,65%
TOTAL			7.275	7.702	5,87%

CAUSAS PENDIENTES CORTE SUPREMA - COMPARACION AÑO 2008-2007

NATURALEZA DEL ASUNTO			PENDIENTE 2007	PENDIENTE 2008	VARIACIÓN
Casaciones	Fondo	Civil	1.270	1.444	13,70%
		Crimen	94	204	117,02%
		Familia	6	17	183,33%
		Cobranza	1	-	-
Casaciones	Forma	Civil	60	97	61,67%
		Crimen	2	11	450,00%
		Familia	-	-	-
		Cobranza	-	-	-
Casaciones	Fondo y Forma	Civil	412	528	28,16%
		Crimen	37	73	97,30%
		Familia	-	2	-
		Cobranza	-	-	-
Apelaciones de Protección			148	138	-6,76%
Recursos de Revisión		Civil	20	15	-25,00%
		Crimen	7	6	-14,29%
		Procesal Penal	2	11	450,00%
		Familia	-	-	-
		Reforma Laboral	-	-	-
Otras Apelaciones		Civil	-	-	-
		Crimen	2	-	-100,00%
Recursos de Hecho		Civil	7	10	42,86%
		Crimen	1	1	0,00%
		Procesal Penal	2	2	0,00%
		Familia	-	-	-
Recursos de Queja		Civil	11	18	63,64%
		Crimen	6	6	0,00%
		Menores	1	-	-100,00%
		Procesal Penal	14	18	28,57%
		Familia	1	1	0,00%
		Cobranza	-	-	-
		Reforma Laboral	-	1	-
Otros			19	13	-31,58%
Recurso de Amparo			3	1	-66,67%
Recusaciones			3	3	0,00%
Extradiciones		Activas	1	-	-100,00%
		Pasiva	7	13	85,71%
Competencias			-	1	-
Exequatur / Exhortos			254	264	3,94%
Recursos de Inaplicabilidad			-	-	-
Acción Constitucional Indemnizatoria			8	5	-37,50%
Reclamaciones y otros asuntos			6	2	-66,67%
Amparo Económico		Apelación	1	1	0,00%
		Consulta	-	-	-
Recurso de Nulidad			40	27	-32,50%
Unificación de Jurisprudencia			-	2	-
Otros Recursos			11	10	-9,09%
TOTAL			2.457	2.945	19,86%

CAUSAS CORTES DE APELACIONES

Durante el año 2008 ingresaron a las 17 Cortes de Apelaciones del país un total de 107.262 causas, cifra muy similar al ingreso del año anterior, la que ascendió a 107.467 causas.

Las causas ingresadas en la Corte Marcial y Corte Marcial de la Armada ascendieron a 1.758, lo que significó una disminución de un 4,2% respecto al ingreso total de estas Cortes durante el año 2007.

El ingreso total durante el año 2007, incluyendo Cortes de Apelaciones y Cortes Marciales, alcanzó a 109.020 causas, experimentando una disminución de un 0,3% respecto al año anterior.

Las Cortes de Apelaciones que aumentaron su ingreso en mayor porcentaje respecto del año 2007 fueron Iquique, Antofagasta, Santiago y Coyhaique con un 10,4%, 16,8%, 9,2% y 12,7%, respectivamente.

El número de causas falladas en las Cortes de Apelaciones durante el año 2008 fue de 120.590, cifra superior

en un 9,01% respecto al año anterior.

Entre las Cortes que aumentaron sus fallos se destaca la Corte de Apelaciones de Talca, con un 56,55%, seguida por las cortes de Iquique, Chillán, Temuco y Antofagasta con 35,09%, 32,62%, 31,88% y 21,9%, respectivamente.

Los fallos en las Cortes Marciales alcanzaron 1.369 causas, cifra superior en un 4,98% respecto al año anterior.

Las causas pendientes en las Cortes de Apelaciones alcanzaron la cantidad de 27.126, cifra que representa un 42,6% de disminución respecto al año 2007.

Esta cifra se explica por el aumento de fallos en la mayoría de las Cortes y la actualización de los sistemas, producto de la elaboración de los inventarios físicos.

Disminuyen considerablemente sus causas pendientes, las Cortes de Apelaciones de Valparaíso, Talca, Chillán, Temuco y San Miguel, con 63,2%, 68,2%, 62,2%, 79,4% y 74,8%, respectivamente.



CAUSAS INGRESADAS CORTES DE APELACIONES - COMPARACIÓN 2007 - 2008

CORTES DE APELACIONES	TOTAL INGRESADO 2007	TOTAL INGRESADO 2008	VARIACIÓN	PARTICIPACIÓN RESPECTO TOTAL 2008
Arica	2.087	2.095	0,4%	2,0%
Iquique	2.654	2.931	10,4%	2,7%
Antofagasta	3.198	3.735	16,8%	3,5%
Copiapó	1.410	1.467	4,0%	1,4%
La Serena	3.983	3.737	-6,2%	3,5%
Valparaíso	9.912	8.958	-9,6%	8,4%
Santiago	35.731	39.021	9,2%	36,4%
San Miguel	12.411	10.826	-12,8%	10,1%
Rancagua	4.927	4.493	-8,8%	4,2%
Talca	4.598	4.793	4,2%	4,5%
Chillán	2.175	2.269	4,3%	2,1%
Concepción	9.470	8.396	-11,3%	7,8%
Temuco	5.461	5.473	0,2%	5,1%
Valdivia	3.634	3.408	-6,2%	3,2%
Puerto Montt	3.843	3.631	-5,5%	3,4%
Coyhaique	841	948	12,7%	0,9%
Punta Arenas	1.132	1.081	-4,5%	1,0%
Sub-Total	107.467	107.262	-0,2%	100,0%
Marcial	1.666	1.616	-3,0%	-
Armada	170	142	-16,5%	-
Sub-Total	1.836	1.758	-4,2%	-
TOTAL	109.303	109.020	-0,3%	-

CAUSAS FALLADAS - COMPARACIÓN 2007-2008

CORTES DE APELACIONES	TOTAL FALLADO 2007	TOTAL FALLADO 2008	VARIACIÓN	PARTICIPACIÓN RESPECTO TOTAL 2008
Arica	1.790	1.856	3,7%	1,5%
Iquique	2.650	3.580	35,1%	3,0%
Antofagasta	3.101	3.780	21,9%	3,1%
Copiapó	1.317	1.381	4,9%	1,1%
La Serena	3.987	3.686	-7,5%	3,1%
Valparaíso	9.605	9.598	-0,1%	8,0%
Santiago	38.916	43.347	11,4%	35,9%
San Miguel	13.638	12.640	-7,3%	10,5%
Rancagua	5.028	4.763	-5,3%	4,0%
Talca	4.640	7.264	56,6%	6,0%
Chillán	1.950	2.586	32,6%	2,1%
Concepción	9.120	9.852	8,0%	8,2%
Temuco	5.449	7.186	31,9%	6,0%
Valdivia	3.530	3.465	-1,8%	2,9%
Puerto Montt	3.992	3.608	-9,6%	3,0%
Coyhaique	782	907	16,0%	0,8%
Punta Arenas	1.125	1.091	-3,0%	0,9%
Sub-Total	110.620	120.590	9,01%	100,00%
Marcial	1.135	1.227	8,1%	-
Armada	169	142	-16,0%	-
Sub-Total	1.304	1.369	4,98%	-
TOTAL	111.924	121.959	9,0%	-

CAUSAS PENDIENTES - COMPARACIÓN 2007-2008

CORTES DE APELACIONES	TOTAL PENDIENTES 2007	TOTAL PENDIENTES 2008	VARIACIÓN	PARTICIPACIÓN RESPECTO TOTAL 2008
Arica	173	175	1,2%	0,6%
Iquique	874	455	-47,9%	1,7%
Antofagasta	716	597	-16,6%	2,2%
Copiapó	107	145	35,5%	0,5%
La Serena	455	439	-3,5%	1,6%
Valparaíso	2.401	883	-63,2%	3,3%
Santiago	23.512	16.204	-31,1%	59,7%
San Miguel	3.372	850	-74,8%	3,1%
Rancagua	772	520	-32,6%	1,9%
Talca	5.038	1.600	-68,2%	5,9%
Chillán	1.072	405	-62,2%	1,5%
Concepción	5.667	3.453	-39,1%	12,7%
Temuco	2.267	466	-79,4%	1,7%
Valdivia	308	347	12,7%	1,3%
Puerto Montt	375	353	-5,9%	1,3%
Coyhaique	40	89	122,5%	0,3%
Punta Arenas	136	145	6,6%	0,5%
TOTAL	47.285	27.126	-42,6%	100%

DOTACIÓN EFECTIVA

PODER JUDICIAL POR ESCALAFÓN Y CORTE

Al 31 de Diciembre de 2008

CORTE	PRIMARIO	SECUNDARIO	EMPLEADOS	TOTAL
Corte Suprema	32	1	43	175
Corte de Apelaciones de Arica	34	14	83	151
Corte de Apelaciones de Iquique	39	18	104	190
Corte de Apelaciones de Antofagasta	62	34	178	318
Corte de Apelaciones de Copiapó	49	21	142	242
Corte de Apelaciones de La Serena	74	35	208	364
Corte de Apelaciones de Valparaíso	191	107	572	975
Corte de Apelaciones de Santiago	342	132	1.032	1.912
Corte de Apelaciones de San Miguel	185	100	534	949
Corte de Apelaciones de Rancagua	79	41	248	422
Corte de Apelaciones de Talca	95	64	279	511
Corte de Apelaciones de Chillán	35	18	94	175
Corte de Apelaciones de Concepción	153	77	400	731
Corte de Apelaciones de Temuco	89	47	254	449
Corte de Apelaciones de Valdivia	64	35	181	342
Corte de Apelaciones de Puerto Montt	57	32	166	297
Corte de Apelaciones de Coyhaique	25	11	61	128
Corte de Apelaciones de Punta Arenas	29	14	75	139
TOTAL GENERAL	1.634	801	4.654	8.470

CORPORACIÓN ADMINISTRATIVA POR UNIDAD

Al 31 de Diciembre de 2008

UNIDAD	TITULAR	CONTRATA	TOTAL
Corporación Administrativa Central	20	164	184
Corporación Administrativa de Arica	-	10	10
Corporación Administrativa de Iquique	-	11	11
Corporación Administrativa de Antofagasta	-	10	10
Corporación Administrativa de Copiapó	-	11	11
Corporación Administrativa de La Serena	-	13	13
Corporación Administrativa de Valparaíso	4	19	23
Corporación Administrativa de Santiago	3	36	39
Corporación Administrativa de San Miguel	-	22	22
Corporación Administrativa de Rancagua	-	14	14
Corporación Administrativa de Talca	3	12	15
Corporación Administrativa de Chillán	1	8	9
Corporación Administrativa de Concepción	2	20	22
Corporación Administrativa de Temuco	1	15	16
Corporación Administrativa de Valdivia	-	11	11
Corporación Administrativa de Puerto Montt	1	8	9
Corporación Administrativa de Coyhaique	-	11	11
Corporación Administrativa de Punta Arenas	-	9	9
TOTAL GENERAL	35	404	439

Balance Presupuestario

Año 2008

Estados Financieros

Programas Presupuestarios

- Programa Corriente
- Programa Reforma Procesal Penal
- Programa Jueces de Derechos Humanos
- Programa Responsabilidad Penal Adolescente
- Programa Juzgados de Familia
- Programa Juzgados Laborales y de Cobranza
- Programa de Fortalecimiento Institucional

Estados Financieros Año 2008

Balance General Consolidado Comparativo año 2008 – 2007
Al 31 diciembre de 2008

COMPARATIVO NACIONAL

ACTIVO	AÑO 2008 M\$	AÑO 2007 M\$	DIFERENCIAS	PASIVO	AÑO 2008 M\$	AÑO 2007 M\$	DIFERENCIAS
Disponibles (1)	24.442.235	16.464.122	7.978.113	Cuentas por Pagar	816.839	194.909	621.930
Deudores	56.940	240.059	(183.119)	Deuda Atingente al Personal (4)	2.155.121	1.369.881	785.240
Iva. Crédito Fiscal	35.592	33.913	1.679	Administración de Fondos	925	585	340
Anticipo a Terceros	379.114	136.182	242.932	Otras Obligaciones Financieras	4.068.604	3.489.566	579.038
Otros Deudores Financieros (2)	903.959	21.235	882.724	TOTAL PASIVO CIRCULANTE	7.041.489	5.054.941	1.986.548
TOTAL ACTIVO CIRCULANTE	25.817.840	16.895.511	8.922.329	Patrimonio	79.785.968	79.788.120	(2.152)
Edificaciones	20.248.773	18.627.273	1.621.500	Reservas por Actualización	19.151.669	14.033.298	5.118.371
Maquinarias	4.138	3.805	333	Resultado del Ejercicio	10.418.251	6.666.733	3.751.518
Maquinarias de Oficina, Equipos	10.767.499	9.582.137	1.185.362	Resultado acumulado	10.491.627	-	10.491.627
Vehículos Terrestres	2.901.985	2.668.304	233.681				
Muebles y Enseres	10.955.655	9.995.272	960.383				
Depreciación Acumulada	(16.196.616)	(13.976.127)	(2.220.489)				
Terrenos	13.726.613	12.645.696	1.080.917				
Obras en Construcción	57.118.240	47.462.920	9.655.320				
TOTAL ACTIVO FIJO (3)	99.526.287	87.009.280	12.517.007				
Sistemas Computacionales	730.241	718.542	11.699	TOTAL PATRIMONIO	119.847.515	100.488.151	19.359.364
Otros Activos	814.636	919.759	(105.123)	TOTAL PASIVOS	126.889.004	105.543.092	21.345.912
TOTAL OTROS ACTIVOS	1.544.877	1.638.301	(93.424)				
TOTAL ACTIVOS	126.889.004	105.543.092	21.345.912				

Consolida Poder Judicial, Corporación Administrativa del Poder Judicial y Programa de Fortalecimiento Institucional.

Al realizar una comparación de los balances consolidados entre los años 2008 y 2007, las diferencias más significativas corresponden a lo siguiente:

1. El monto correspondiente al Disponible por M\$7.978.113 corresponde principalmente a los ingresos por concepto de reembolso por pagos de licencias médicas e

intereses por depósitos en las cuentas judiciales (Art. 517 del Código Orgánico de Tribunales).

2. El monto correspondiente a Otros Deudores Financieros por M\$882.724 se justifica con la Ley N° 20.286, Art. N° 2 Transitorio "Bonificación por Retiro". Artículo 2° Transitorio.- Establécese, a contar del día 1 del mes siguiente

a la entrada en vigencia de esta ley, una bonificación por retiro, en adelante “la bonificación”, para los funcionarios de planta del escalafón de empleados del Poder Judicial y los contratados asimilados al mismo escalafón; para los funcionarios de planta y a contrata de la Corporación Administrativa del Poder Judicial, y para los profesionales del escalafón de miembros de los Consejos Técnicos del Poder Judicial, que a la fecha referida tengan 65 o más años de edad, si son hombres, o 60 o más años, si son mujeres o que cumplan dichas edades hasta el 31 de diciembre de 2008, y que presenten la renuncia voluntaria a sus cargos desde el cumplimiento de las edades señaladas precedentemente y hasta los 90 días corridos siguientes al 31 de diciembre de 2008. En el caso de las mujeres, dicho plazo se extenderá desde que cumplan 60 años de edad y hasta los 90 días corridos siguientes a aquel en que cumplan 65 años.

las unidades judiciales y que conformaran parte del patrimonio de la Corporación.

3.2. Terrenos por M\$1.080.917, corresponde a la adquisición de terrenos para la construcción de edificios judiciales con la finalidad de centralizar los servicios.


3.3. Edificaciones por M\$1.621.500 corresponden a las obras terminadas. Adicionalmente, se realizaron adquisiciones de mobiliario, para dar cumplimiento a la implementación de los edificios que cursaran las materias de la Reforma Familia y Laboral, para habilitar las estaciones de trabajo del personal de la Corporación.

4. Las Deudas Atingentes al Personal por M\$785.240 reflejan en su monto más significativo las obligaciones con instituciones previsionales.

3. El Total de Activos Fijos refleja una diferencia de M\$12.517.007, está compuesto en gran parte por:

3.1. Obras en Construcción por M\$9.655.320, corresponden a los avances de las obras de los edificios que albergaran





Balance Presupuestario año 2008

Para el año 2008 el Presupuesto General de la Nación, otorgado por la Ley N° 20.232, consideró un Gasto Fiscal Total de M\$ 20.209.839.395. De este monto, el aporte fiscal destinado al Poder Judicial, la Corporación Administrativa y al Programa de Fortalecimiento Institucional fue de M\$232.594.952, equivalente a un 1,15% del Presupuesto General de la Nación.

Cabe destacar que el Programa de Fortalecimiento antes mencionado corresponde a un préstamo firmado en diciembre del año 2005, entre la República de Chile y el Banco Interamericano de Desarrollo (BID), con el objeto de aumentar la eficiencia y calidad de los servicios que la Corporación Administrativa entrega al Poder Judicial.

Estructura de Ingresos

Además de los conceptos que se detallan más adelante, el principal ingreso del presupuesto anual para el Poder Judicial, la Corporación Administrativa del Poder Judicial y el Programa de Fortalecimiento Institucional, corresponde al Aporte Fiscal equivalente al 98,26% del total de los ingresos.

La estructura de los ingresos según la Ley de Presupuesto N° 20.232, es la siguiente:

CLASIFICACIÓN ECONÓMICA	PODER JUDICIAL M\$	CORPORACIÓN ADMINISTRATIVA DEL PODER JUDICIAL M\$	PROGRAMA DE FORTALECIMIENTO INSTITUCIONAL M\$	TOTAL M\$
Rentas de la Propiedad	-	44.217	-	44.217
Ingresos de Operación	-	58.237	-	58.237
Otros Ingresos Corrientes	1.323.395	1.302.416	-	2.625.811
Aporte Fiscal	173.634.424	54.474.765	433.830	228.543.019
Recuperación de Préstamos	-	182.077	-	182.077
Endeudamiento	-	-	1.137.591	1.137.591
Saldo inicial de Caja	2.000	2.000	-	4.000
TOTAL	174.959.819	56.063.712	1.571.421	232.594.952

Durante el año 2008 los recursos otorgados al Poder Judicial, a la Corporación Administrativa del Poder Judicial y al Programa de Fortalecimiento Institucional, con fecha 31 de diciembre de 2008 alcanzaron un monto de M\$254.973.028. La estructura de los ingresos y sus variaciones es la siguiente:

CLASIFICACIÓN ECONÓMICA	PRESUPUESTO INICIAL M\$	PRESUPUESTO FINAL M\$	VARIACIÓN M\$
Rentas de la Propiedad	44.217	44.217	-
Ingresos de Operación	58.237	58.237	-
Otros Ingresos Corrientes	2.625.811	2.625.811	-
Aporte Fiscal	228.543.019	240.304.329	11.761.310
Recuperación de Préstamos	182.077	182.077	-
Transferencias	-	4.441.740	4.441.740
Endeudamiento	1.137.591	1.137.591	-
Saldo inicial de Caja	4.000	6.179.026	6.175.026
TOTAL	232.594.952	254.973.028	22.378.076

El siguiente gráfico muestra los ingresos presupuestarios, de acuerdo a los incrementos del aporte fiscal por Ley, pero sin considerar saldo inicial de caja:

INGRESOS AÑO 2008

Ingresos Presupuestarios 2008



● RENTAS DE LA PROPIEDAD	0,04%
● INGRESOS DE OPERACIÓN	0,04%
● OTROS INGRESOS CORRIENTES	3,14%
● APOORTE FISCAL	94,79%
● RECUPERACIÓN DE PRÉSTAMOS	0,02%
● TRANSFERENCIAS	1,76%
● ENDEUDAMIENTO	0,21%

Balance Presupuestario Consolidado 2008

La Ley de Presupuesto para el año 2008, N° 20.232, de fecha 01 de diciembre de 2007, establece para el Poder Judicial, la Corporación Administrativa del Poder Judicial y el Programa de Fortalecimiento Institucional un presupuesto total de M\$232.594.952, lo que durante el año, se vio incrementado por decretos modificatorios presupuestarios a raíz del Reforzamiento de la Judicatura Laboral, incrementos por bonos de gestión e incrementos por la incorporación del saldo inicial de caja provenientes del

saldo final de caja del año 2007, resultando un presupuesto vigente de M\$254.973.028.

Por último, cabe destacar que la ejecución presupuestaria se ve aumentada a raíz del Saldo Final de Caja, por la suma de M\$ 10.070.337, la cual esta compuesta por mayores ingresos que los presupuestados y por la no aplicación de recursos presupuestarios, dando un total de ejecución presupuestaria para el año 2008 de M\$265.043.365.

CUENTAS	PRESUPUESTOS M\$	INGRESOS M\$	VARIACIÓN M\$
Rentas de la Propiedad	44.217	90.323	(46.106)
Ingresos de Operación	58.237	101.647	(43.410)
Otros Ingresos Corrientes	2.625.811	7.952.258	(5.326.447)
Aporte Fiscal	240.304.329	239.728.836	575.493
Recuperación de Préstamos	182.077	48.935	133.142
Transferencias	4.441.740	4.441.740	-
Endeudamiento	1.137.591	553.450	584.141
Saldo Inicial de Caja	6.179.026	12.126.176	(5.947.150)
TOTAL	254.973.028	265.043.365	(10.070.337)

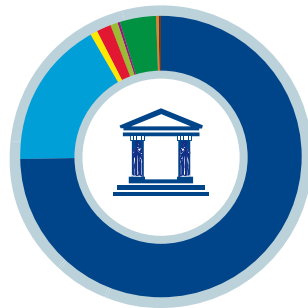
CUENTAS	PRESUPUESTOS M\$	GASTOS M\$	VARIACIÓN M\$
Gastos en Personal	186.789.827	186.188.834	600.993
Bienes y Servicio de Consumo	48.421.527	42.665.815	5.755.712
Prestaciones Seguridad Social	1.195.548	1.194.175	1.373
Transferencias Corrientes	4.006.836	3.978.932	27.904
Adquisiciones Activos no Financieros	2.356.099	1.605.525	750.574
Adquisiciones Activos Financieros	34.000	30.495	3.505
Iniciativas de Inversión	11.882.926	9.682.536	2.200.390
Préstamos	182.077	46.378	135.699
Servicio de la Deuda	102.188	25.695	76.493
Saldo Final de Caja	2.000	19.624.980	(19.622.980)
TOTAL	254.973.028	265.043.365	(10.070.337)

INGRESOS:

Al analizar los ingresos existen tres cuentas que presentaron mayor ejecución con respecto al presupuesto. Por lo anterior, la cuenta Rentas de la Propiedad considera principalmente Arriendos de Activos; la cuenta Ingresos de Operación considera principalmente ventas de servicios y la cuenta Otros Ingresos Corrientes considera principalmente la recuperación de reembolsos por pagos de licencias médicas y los intereses por depósitos en las cuentas judiciales (Art. 517 del Código Orgánico de Tribunales). Lo que genera para el próximo año un saldo inicial de caja de M\$19.624.980.

GASTOS:

Con respecto a los gastos, las cuentas que presentaron mayor ejecución son Gastos en Personal, Prestaciones de Seguridad, Transferencias Corrientes (Becas de Postgrado, Programa de Coordinación Reforma Judicial) y las Iniciativas de Inversión.

Estructura de los Gastos Presupuestarios

● GASTOS EN PERSONAL	75,87%
● BIENES Y SERVICIO DE CONSUMO	17,38%
● PRESTACIONES SEGURIDAD SOCIAL	0,49%
● TRANSFERENCIAS CORRIENTES	1,62%
● ADQUISICIONES ACTIVOS NO FINANCIEROS	0,65%
● ADQUISICIONES ACTIVOS FINANCIEROS	0,01%
● INICIATIVAS DE INVERSIÓN	3,95%
● PRÉSTAMOS	0,02%
● SERVICIO DE LA DEUDA	0,01%

PODER JUDICIAL

CUENTAS	PRESUPUESTOS	INGRESOS	VARIACIÓN
	M\$	M\$	M\$
Otros Ingresos Corrientes	1.323.395	3.780.086	(2.456.691)
Aporte Fiscal	176.976.088	176.976.088	-
Saldo Inicial de Caja	2.360.043	5.361.340	(3.001.297)
TOTAL	180.659.526	186.117.514	(5.457.988)

CUENTAS	PRESUPUESTOS	GASTOS	VARIACIÓN
	M\$	M\$	M\$
Gastos en Personal	180.657.526	180.056.645	600.881
Servicio de la Deuda	1.000	-	1.000
Saldo Final de Caja	1.000	6.060.869	(6.059.869)
TOTAL	180.659.526	186.117.514	(5.457.988)

PROGRAMA DE FORTALECIMIENTO INSTITUCIONAL


CUENTAS	PRESUPUESTOS	INGRESOS	VARIACIÓN
	M\$	M\$	M\$
Otros Ingresos Corrientes	-	191	(191)
Aporte Fiscal	433.830	358.337	75.493
Endeudamiento	1.137.591	553.450	584.141
Saldo Inicial de Caja	-	44.634	(44.634)
TOTAL	1.571.421	956.612	614.809

CUENTAS	PRESUPUESTOS	GASTOS	VARIACIÓN
	M\$	M\$	M\$
Bienes y Servicio de Consumo	873.859	457.752	416.107
Adquisiciones Activos no Financieros	598.077	3.850	594.227
Servicio de la Deuda	99.485	23.992	75.493
Saldo Final de Caja	-	471.018	(471.018)
TOTAL	1.571.421	956.612	614.809

CORPORACIÓN ADMINISTRATIVA

CUENTAS	PRESUPUESTOS	INGRESOS	VARIACIÓN
	M\$	M\$	M\$
Rentas de la Propiedad	44.217	90.323	(46.106)
Ingresos de Operación	58.237	101.647	(43.410)
Otros Ingresos Corrientes	1.302.416	4.171.981	(2.869.565)
Aporte Fiscal	62.894.411	62.394.411	500.000
Recuperación de Préstamos	182.077	48.935	133.142
Transferencias	4.441.740	4.441.740	-
Saldo Inicial de Caja	3.818.983	6.720.202	(2.901.219)
TOTAL	72.742.081	77.969.239	(5.227.158)

CUENTAS	PRESUPUESTOS	GASTOS	VARIACIÓN
	M\$	M\$	M\$
Gastos en Personal	6.132.301	6.132.189	112
Bienes y Servicio de Consumo	47.547.668	42.208.063	5.339.605
Prestaciones Seguridad Social	1.195.548	1.194.175	1.373
Transferencias Corrientes	4.006.836	3.978.932	27.904
Adquisiciones Activos no Financieros	1.758.022	1.601.675	156.347
Adquisiciones Activos Financieros	34.000	30.495	3.505
Iniciativas de Inversión	11.882.926	9.682.536	2.200.390
Préstamos	182.077	46.378	135.699
Servicio de la Deuda	1.703	1.703	-
Saldo Final de Caja	1.000	13.093.093	(13.092.093)
TOTAL	72.742.081	77.969.239	(5.227.158)



COMPARATIVO CONSOLIDADO AÑO 2008 – 2007

CUENTAS	EJECUCIÓN	EJECUCIÓN	VARIACIÓN
	AÑO 2007	AÑO 2008	%
	M\$	M\$	
Rentas de la Propiedad	87.126	90.323	3,67%
Ingresos de Operación	110.399	101.647	-7,93%
Otros Ingresos Corrientes	6.688.498	7.952.258	18,89%
Aporte Fiscal	209.883.155	239.728.836	14,22%
Recuperación de Préstamos	99.211	48.935	-50,68%
Transferencias	3.623.037	4.441.740	22,60%
Endeudamiento	310.458	553.450	78,27%
Saldo Inicial de Caja	12.421.051	12.126.176	-2,37%
TOTAL	233.222.935	265.043.365	13,64%

CUENTAS	EJECUCIÓN	EJECUCIÓN	VARIACIÓN
	AÑO 2007	AÑO 2008	%
	M\$	M\$	
Gastos en Personal	164.065.850	186.188.834	13,48%
Bienes y Servicio de Consumo	39.961.456	42.665.815	6,77%
Prestaciones Seguridad Social	282.303	1.194.175	323,01%
Transferencias Corrientes	3.647.998	3.978.932	9,07%
Adquisiciones Activos no Financieros	2.146.924	1.605.525	-25,22%
Adquisiciones Activos Financieros	4.450	30.495	100,00%
Iniciativas de Inversión	10.904.340	9.682.536	-11,20%
Préstamos	52.081	46.378	-10,95%
Servicio de la Deuda	31.357	25.695	-18,06%
Saldo Final de Caja	12.126.176	19.624.980	61,84%
TOTAL	233.222.935	265.043.365	13,64%

Programas Presupuestarios

El Presupuesto del Poder Judicial se encuentra dividido en Programas, situación que permite un mejor control de los recursos asignados, respecto de su ejecución. El detalle del presupuesto asignado a cada Programa, como su ejecución, se informa en el siguiente cuadro resumen:

PROGRAMAS PRESUPUESTARIOS 2008

PROGRAMA	PRESUPUESTO M\$	EJECUCIÓN M\$	SALDO M\$	PARTICIPACIÓN EJECUCIÓN %
Presupuesto Corriente	116.401.783	115.441.927	959.856	47,04%
Reforma Procesal Penal	76.993.866	74.421.984	2.571.882	30,32%
Jueces de Derechos Humanos	1.140.325	1.140.325	-	0,46%
Juzgados de Familia	42.362.014	41.832.128	529.886	17,05%
Laboral y Cobranzas	15.508.694	11.136.937	4.371.757	4,54%
Responsabilidad Penal Adolescente	992.925	959.120	33.805	0,39%
Programa de Fortalecimiento Institucional	1.571.421	485.964	1.085.457	0,20%
TOTAL (1)	254.971.028	245.418.385	9.552.643	100,00%

(1) El monto del presupuesto no considera los saldos iniciales de caja del año 2008 por M\$2.000 de la Corporación Administrativa del Poder Judicial y del Poder Judicial. El monto informado en la ejecución no considera el saldo final de caja del año 2008 por un monto de M\$19.624.980.

Estructura de la ejecución presupuestaria por programa

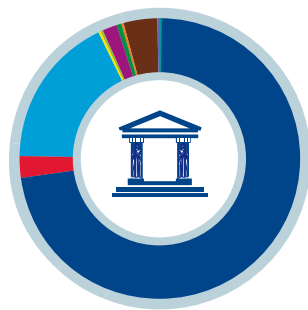


● PRESUPUESTO CORRIENTE	47,04%
● REFORMA PROCESAL PENAL	30,32%
● JUECES DE DERECHOS HUMANOS	0,46%
● JUZGADOS DE FAMILIA	17,05%
● LABORAL Y COBRANZAS	4,54%
● RESPONSABILIDAD PENAL ADOLESCENTE	0,39%
● PROGRAMA FORTALECIMIENTO INSTITUCIONAL	0,20%

ESTRUCTURA DEL GASTO PRESUPUESTARIO AÑO 2008

CONCEPTO	PRESUPUESTO M\$	EJECUCIÓN M\$	SALDO M\$	PARTICIPACIÓN EJECUCIÓN %
Gastos en Personal de Tribunales	180.657.526	180.056.645	600.881	73,37%
Gastos en Personal de la Corporación	6.132.301	6.132.189	112	2,50%
Gastos de Operación	48.421.527	42.665.815	5.755.712	17,38%
Prestaciones Previsionales	1.195.548	1.194.175	1.373	0,49%
Becas de Postgrado	26.216	25.938	278	0,01%
Transferencia Corriente (Gasto Operacional Centro de Justicia)	3.980.620	3.952.994	27.626	1,61%
Mobiliario y Equipos	2.356.099	1.605.525	750.574	0,65%
Adquisición de Activos Financieros	34.000	30.495	3.505	0,01%
Proyectos de Inversión	11.882.926	9.682.536	2.200.390	3,95%
Anticipos por Cambio de Residencia	182.077	46.378	135.699	0,02%
Deuda Flotante	102.188	25.695	76.493	0,01%
TOTAL (1)	254.971.028	245.418.385	9.552.643	100,00%

(1) El monto total del presupuesto no considera los saldos iniciales de caja del año 2008 por M\$2.000 de la Corporación Administrativa del Poder Judicial y del Poder Judicial. En monto total informado en la ejecución no considera el saldo final de caja del año 2008 por un monto de M\$19.624.980.

Totales Programas Presupuestarios

● GASTOS EN PERSONAL DE TRIBUNALES	73,37%
● GASTOS EN PERSONAL DE LA CORPORACIÓN	2,50%
● GASTOS DE OPERACIÓN	17,38%
● PRESTACIONES PREVISIONALES	0,49%
● BECAS DE POSTGRADO	0,01%
● TRANSFERENCIA CORRIENTE (Gasto operacional Centro de Justicia)	1,61%
● MOBILIARIO Y EQUIPOS	0,65%
● ADQUISICIÓN DE ACTIVOS FINANCIEROS	0,01%
● PROYECTOS DE INVERSIÓN	3,95%
● ANTICIPOS POR CAMBIO DE RESIDENCIA	0,02%
● DEUDA FLOTANTE	0,01%

RESUMEN DE LA EJECUCIÓN PRESUPUESTARIA POR PROGRAMAS AÑO 2008

CONCEPTO	PRESUPUESTO M\$	TOTAL EJECUTADO	EJECUTADO POR PROGRAMA						
			CORRIENTE M\$	REFORMA PROCESAL PENAL M\$	JUECES DE DERECHOS HUMANOS M\$	JUZGADOS DE FAMILIA M\$	JUZGADOS LABORALES Y DE COBRANZAS M\$	RESPONSA- BILIDAD PENAL ADOLESCENTE M\$	PROYECTO DE FORT. INSTI- TUCIONAL M\$
Gastos en Personal de Tribunales	180.657.526	180.056.645	89.168.545	53.921.434	915.454	30.900.604	4.612.382	538.226	-
Gastos en Personal de la Corporación	6.132.301	6.132.189	5.003.589	646.457	-	379.048	103.095	-	-
Gastos de Operación	48.421.527	42.665.815	13.325.360	11.999.520	224.871	10.053.849	6.183.569	420.894	457.752
Prestaciones Previsionales	1.195.548	1.194.175	695.548	-	-	498.627	-	-	-
Becas de Postgrado	26.216	25.938	25.938	-	-	-	-	-	-
Transferencia Corriente (Gasto Operacional Centro de Justicia)	3.980.620	3.952.994	-	3.952.994	-	-	-	-	-
Mobiliario y Equipos	2.356.099	1.605.525	1.363.414	-	-	-	237.891	-	4.220
Adquisición de Activos Financieros	34.000	30.495	30.495	-	-	-	-	-	-
Proyectos de Inversión	11.882.926	9.682.536	5.780.957	3.901.579	-	-	-	-	-
Anticipos por Cambio de Residencia	182.077	46.378	46.378	-	-	-	-	-	-
Deuda Flotante	102.188	25.695	1.703	-	-	-	-	-	23.992
TOTAL (1)	254.971.028	245.418.385	115.441.927	74.421.984	1.140.325	41.832.128	11.136.937	959.120	485.964

(1) El monto total del presupuesto no considera los saldos iniciales de caja del año 2008 por M\$2.000 de la Corporación Administrativa del Poder Judicial y del Poder Judicial. El monto total informado en la ejecución no considera el saldo final de caja del año 2008 por un monto de M\$19.624.980.

Programa Corriente

El programa de Presupuesto Corriente es aquel que tiene la mayor participación dentro del Presupuesto asignado para el año 2008.

Este programa considera los recursos para la Corte Suprema, las Cortes de Apelaciones, Juzgados no reformados

y Corporación Administrativa del Poder Judicial.

Para el año 2008 el programa de Presupuesto Corriente representa un 47,04% de la ejecución total, donde el gasto de personal en Tribunales alcanza un 77,24% del total de la ejecución que presenta este programa presupuestario. El detalle es el siguiente:

PROGRAMA CORRIENTE

CONCEPTO	PRESUPUESTO M\$	EJECUCIÓN M\$	SALDO M\$	PARTICIPACIÓN EJECUCIÓN %
Gastos en Personal de Tribunales	89.168.545	89.168.545	-	77,24%
Gastos en Personal de la Corporación	5.003.701	5.003.589	112	4,33%
Gastos de Operación	13.611.552	13.325.360	286.192	11,54%
Prestaciones Previsionales	695.548	695.548	-	0,60%
Becas de Postgrado	26.216	25.938	278	0,02%
Mobiliario y Equipos	1.388.487	1.363.414	25.073	1,18%
Adquisición de Activos Financieros	34.000	30.495	3.505	0,03%
Proyectos de Inversión	6.288.954	5.780.957	507.997	5,01%
Anticipos por Cambio de Residencia	182.077	46.378	135.699	0,04%
Deuda Flotante	2.703	1.703	1.000	0,00%
TOTAL	116.401.783	115.441.927	959.856	100,00%

PROGRAMA CORRIENTE - EJECUCIÓN 2008-2007

CONCEPTO	EJECUCIÓN AÑO 2007 M\$	EJECUCIÓN AÑO 2008 M\$	PARTICIPACIÓN EN LA EJECUCIÓN % 2007	PARTICIPACIÓN EN LA EJECUCIÓN % 2008
Gastos en Personal de Tribunales	78.132.655	89.168.545	76,27%	77,24%
Gastos en Personal de la Corporación	4.066.863	5.003.589	3,97%	4,33%
Gastos de Operación	12.762.891	13.325.360	12,46%	11,54%
Prestaciones Previsionales	282.303	695.548	0,28%	0,60%
Becas de Postgrado	25.051	25.938	0,02%	0,02%
Mobiliario y Equipos	1.463.220	1.363.414	1,43%	1,18%
Adquisición de Activos no Financieros	4.450	30.495	0,00%	0,03%
Proyectos de Inversión	5.643.529	5.780.957	5,51%	5,01%
Anticipos por Cambio de Residencia	52.081	46.378	0,05%	0,04%
Deuda Flotante	11.959	1.703	0,01%	0,00%
TOTAL	102.445.002	115.441.927	100,00%	100,00%

PROYECTOS DE INVERSIÓN SECTORIAL

BIP	PROYECTO	EJECUTADO M\$	ETAPA	% AVANCE FISICO
20189819-0	Reposición Corte Antofagasta	7.627	Ejecución	100%
20139451-0	Juzgado Letras Illapel	6.050	Ejecución	100%
20127705-0	1° y 2° Letras San Fernando	1.630	Ejecución	100%
300653530-0	Letras y Garantía Molina	10.408	Ejecución	100%
300659120-0	Letras y Garantía San Javier	15.330	Ejecución	100%
20168001-0	Mejoramiento Corte Concepción	636.140	Ejecución	95%
30033800-0	Juzgado Letras Cañete	19.188	Ejecución	99%
20138169-0	Juzgado Letras Pucón	6.888	Ejecución	100%
20188752-0	Corte Apelaciones Temuco	1.026.651	Ejecución	100%
20192450-0	Juzgado Letras Calbuco	233.406	Ejecución	90%
30002323-0	Corte Apelaciones Coyhaique	4.938	Ejecución	100%
20189606-0	Palacio Tribunales Justicia	190.000	Ejecución	3%
30062284-0	Climatización Tribunales Familia	491.118	Ejecución	100%
20189605-0	Juzgado Letras Yumbel	75.018	Ejecución	100%
30037427-0	Mejoramiento Corte Rancagua	461.717	Ejecución	80%
30033785-0	Acceso Discapacitados Chillán	7.700	Ejecución	100%
30075309-0	Tribunales Familia San Miguel	12.325	Diseño	10%
30036723-0	Taltal - Reposición Juzgado Mixto	44.754	Diseño	100%
30036519-0	Coquimbo - Reposición 3 Juzgados Letras y Familia	1.340.559	Diseño	90%
30037451-0	San Vicente - Reposición Juzgado Letras	130.000	Diseño	5%
30044604-0	Traiguén - Reposición Juzgado Mixto	3.210	Diseño	10%
30037312-0	Los Lagos - Reposición Juzgado Letras	8.852	Diseño	50%
30037342-0	Mariquina - Reposición Juzgado Letras	9.407	Diseño	50%
30035595-0	Puerto Natales - Reposición Juzgado Mixto	3.670	Diseño	40%
30072283-0	Isla de Pascua - Ampliación Juzgado	5.331	Diseño	30%
30083519-0	Reposición Corte Apelaciones Chillán	962.243	Diseño	90%
	Reparación Viviendas Judiciales	66.797	Ejecución	95%
PROYECTO DE INVERSIÓN SECTORIAL		5.780.957		

Programa Reforma Procesal Penal

Este programa presupuestario representa un 30,32% del total de ejecución del presupuesto del año 2008 y considera los gastos relacionados con los Tribunales de Juicio Oral en Lo Penal y Juzgados de Garantía a nivel nacional.

PROGRAMA REFORMA PROCESAL PENAL

CONCEPTO	PRESUPUESTO M\$	EJECUCIÓN M\$	SALDO M\$	PARTICIPACIÓN EJECUCIÓN %
Gastos en Personal de Tribunales	54.522.315	53.921.434	600.881	72,45%
Gastos en Personal de la Corporación	646.457	646.457	-	0,87%
Gastos de Operación	12.250.502	11.999.520	250.982	16,12%
Transferencia Corriente (Gasto Operacional Centro de justicia)	3.980.620	3.952.994	27.626	5,31%
Proyectos de Inversión	5.593.972	3.901.579	1.692.393	5,24%
TOTAL	76.993.866	74.421.984	2.571.882	100,00%

PROGRAMA REFORMA PROCESAL PENAL EJECUCIÓN 2008-2007

CONCEPTO	EJECUCIÓN AÑO 2007 M\$	EJECUCIÓN AÑO 2008 M\$	PARTICIPACIÓN EN LA EJECUCIÓN % 2007	PARTICIPACIÓN EN LA EJECUCIÓN % 2008
Gastos en Personal de Tribunales	50.842.577	53.921.434	69,93%	72,45%
Gastos en Personal de la Corporación	525.421	646.457	0,43%	0,87%
Gastos de Operación	12.003.878	11.999.520	19,10%	16,12%
Transferencia Corriente (Gasto Operacional Centro de Justicia)	3.622.947	3.952.994	0,84%	5,31%
Proyectos de Inversión	5.260.811	3.901.579	9,70%	5,24%
TOTAL	72.255.634	74.421.984	100,00%	100,00%

PROYECTOS DE REFORMA PROCESAL PENAL

BIP	PROYECTO	EJECUTADO M\$	ETAPA	% AVANCE FISICO
20162671-0	Antofagasta	2.999	Ejecución	100%
20162672-0	Calama	275.881	Ejecución	90%
20174712-0	Valparaíso	1.109	Ejecución	100%
20174730-0	Viña del Mar	2.051.816	Ejecución	100%
20184617-0	La Calera	2.829	Ejecución	100%
20174731-0	Rancagua	6.664	Ejecución	100%
20174705-0	San Fernando	16.994	Ejecución	100%
20174733-0	Santa Cruz	6.924	Ejecución	100%
20185458-0	Rengo	10.529	Ejecución	100%
20162683-0	Curicó	33.243	Ejecución	90%
20162686-0	Cauquenes	17.122	Ejecución	100%
20162689-0	Parral	1.968	Ejecución	100%
20174735-0	Concepción	36.618	Diseño	80%
20193744-0	San Pedro	1.239	Ejecución	100%
20193745-0	Chiguayante	2.636	Diseño	50%
20174708-0	Valdivia	1.264.379	Ejecución	100%
20174742-0	Osorno	12.020	Diseño	90%
30027587-0	San Bernardo	8.640	Ejecución	100%
30039138-0	Arica	22.770	Diseño	50%
20174746-0	Punta Arenas	8.924	Diseño	20%
20174744-0	Castro	116.275	Ejecución	3%
TOTAL PROYECTOS DE INVERSIÓN REFORMA PROCESAL PENAL		3.901.579		

Programa Jueces de Derechos Humanos

Este programa se ha aplicado desde el año 2002, donde se han designado jueces con dedicación exclusiva para investigar hechos presuntamente constitutivos de violación de los

Derechos Humanos, cometidos a partir del año 1973.

La ejecución de este programa se presenta en el siguiente cuadro:

PROGRAMA JUECES DE DERECHOS HUMANOS

CONCEPTO	PRESUPUESTO M\$	EJECUCIÓN M\$	SALDO M\$	PARTICIPACIÓN EJECUCIÓN %
Gastos en Personal de Tribunales	915.454	915.454	-	80,28%
Gastos de Operación	224.871	224.871	-	19,72%
TOTAL	1.140.325	1.140.325	-	100,00%

PROGRAMA JUECES DE DERECHOS HUMANOS - EJECUCIÓN 2008-2007

CONCEPTO	EJECUCIÓN AÑO 2007 M\$	EJECUCIÓN AÑO 2008 M\$	PARTICIPACIÓN EN LA EJECUCIÓN % 2007	PARTICIPACIÓN EN LA EJECUCIÓN % 2008
Gastos en Personal de Tribunales	802.135	915.454	80,29%	80,28%
Gastos de Operación	196.872	224.871	19,71%	19,72%
TOTAL	999.007	1.140.325	100,00%	100,00%

Programa Responsabilidad Penal Adolescente

La Ley N° 20.084, implementada durante el año 2007, regula la Responsabilidad Penal de los Adolescentes por los delitos que cometan, el procedimiento para la averiguación y establecimiento de dicha responsabilidad, la determinación de las sanciones procedentes y la forma de ejecución de éstas. En lo no previsto por ella serán aplicables, supletoriamente, las disposiciones contenidas en el Código Penal y en las leyes penales especiales.

En la aplicación la Ley de Responsabilidad Penal Adolescente, las autoridades tendrán en consideración todos los derechos y garantías que les son reconocidos en la Constitución, en las leyes, en la Convención sobre los Derechos del Niño y en los demás

instrumentos internacionales ratificados por Chile que se encuentren vigentes.

La Ley de Responsabilidad Penal Adolescente se aplicará a quienes al momento en que se hubiere dado principio de ejecución del delito sean mayores de catorce y menores de dieciocho años, los que, para los efectos de esta ley, se consideran adolescentes. En el caso que el delito tenga su inicio entre los catorce y los dieciocho años del imputado y su consumación se prolongue en el tiempo más allá de los dieciocho años de edad, la legislación aplicable será la que rija para los imputados mayores de edad.

La ejecución de este programa se presenta en el siguiente cuadro:

PROGRAMA RESPONSABILIDAD PENAL ADOLESCENTE

CONCEPTO	PRESUPUESTO M\$	EJECUCIÓN M\$	SALDO M\$	PARTICIPACIÓN EJECUCIÓN %
Gastos en Personal de Tribunales	538.226	538.226	-	56,12%
Gastos de Operación	454.699	420.894	33.805	43,88%
TOTAL	992.925	959.120	33.805	100,00%

PROGRAMA RESPONSABILIDAD PENAL ADOLESCENTE - EJECUCIÓN 2008-2007

CONCEPTO	EJECUCIÓN AÑO 2007 M\$	EJECUCIÓN AÑO 2008 M\$	PARTICIPACIÓN EN LA EJECUCIÓN % 2007	PARTICIPACIÓN EN LA EJECUCIÓN % 2008
Gastos en Personal de Tribunales	471.600	538.226	91,01%	56,12%
Gastos de Operación	46.611	420.894	8,99%	43,88%
TOTAL	518.211	959.120	100,00%	100,00%

Programa Juzgados de Familia

La Ley N° 19.968 crea los Juzgados de Familia y establece dentro de sus competencias conocer y resolver las materias de las causas relativas al derecho de cuidado personal de los niños, niñas o adolescentes, las causas relativas al derecho y el deber del padre o de la madre que no tenga el cuidado personal del hijo, a mantener con

éste una relación directa y regular; las causas relativas al ejercicio, suspensión o pérdida de la patria potestad; entre otros temas que la misma ley establece.

La ejecución presupuestaria de este programa representa un 17,05% de la ejecución total del presupuesto año 2008. La distribución es la siguiente:

PROGRAMA JUZGADOS DE FAMILIA

CONCEPTO	PRESUPUESTO M\$	EJECUCIÓN M\$	SALDO M\$	PARTICIPACIÓN EJECUCIÓN %
Gastos en Personal de Tribunales	30.900.604	30.900.604	-	73,87%
Gastos en Personal de la Corporación	379.048	379.048	-	0,91%
Gastos de Operación	10.582.362	10.053.849	528.513	24,03%
Prestaciones Previsionales	500.000	498.627	1.373	1,19%
TOTAL	42.362.014	41.832.128	529.886	100,00%

PROGRAMA JUZGADOS DE FAMILIA - EJECUCIÓN 2008-2007

CONCEPTO	EJECUCIÓN AÑO 2007 M\$	EJECUCIÓN AÑO 2008 M\$	PARTICIPACIÓN EN LA EJECUCIÓN % 2007	PARTICIPACIÓN EN LA EJECUCIÓN % 2008
Gastos en Personal de Tribunales	25.511.090	30.900.604	71,55%	73,87%
Gastos en Personal de la Corporación	308.079	379.048	0,86%	0,91%
Gastos de Operación	9.833.702	10.053.849	27,58%	24,03%
Prestaciones Previsionales	-	498.627	0,00%	1,19%
TOTAL	35.652.871	41.832.128	100,00%	100,00%

HABILITACIONES PROGRAMA REFORMA JUZGADOS DE FAMILIA

HABILITACIÓN	PROYECTO	EJECUTADO 2008 M\$	ESTADO ACTUAL	% DE AVANCE DE LA HABILITACIÓN
FAM020002	Habilitación Juzgado de Letras y Garantía de Pozo Almonte	3.566	TERMINADO	100%
FAM060010	Habilitación Juzgado de Familia de Limache	1.763	TERMINADO	100%
FAM070001	Habilitación Juzgado de Familia de Rancagua	12.003	TERMINADO	100%
FAM070007	Habilitación Juzgado de Letras y Garantía de Pichilemu	3.524	TERMINADO	100%
FAM100012	Habilitación Juzgado de Letras y Garantía de Curanilahue	1.372	TERMINADO	100%
FAM120001	Habilitación Juzgado de Familia de Valdivia	14.169	TERMINADO	100%
FAM120002	Habilitación Juzgado de Familia de Osorno	10.499	TERMINADO	100%
FAM160009	Proyecto y Ejecución Sistema de Evacuación Aguas Lluvias Juzgado de Familia de Puente Alto	2.000	TERMINADO	100%
TOTAL PROGRAMA FAMILIA		48.896		

Programa Juzgados Laborales y de Cobranza

En mayo de 2005 se publicó en el Diario Oficial la "Ley No. 20.022, que crea Juzgados Laborales y Juzgados de Cobranza Laboral y Previsional en las comunas que indica". Esta ley tiene por objeto agilizar, a través de la creación de nuevos Juzgados Laborales y Juzgados especializados en materia de cobranza laboral y previsional, la solución de

conflictos en este tipo de materias.

Para el año 2008 el programa de Juzgados Laborales y Juzgados de Cobranza Laboral y Previsional, representa 4,54% de la ejecución total del presupuesto. Su detalle es el siguiente:

PROGRAMA JUZGADOS LABORALES Y DE COBRANZA 2008

CONCEPTO	PRESUPUESTO M\$	EJECUCIÓN M\$	SALDO M\$	PARTICIPACIÓN EJECUCIÓN %
Gastos en Personal de Tribunales	4.612.382	4.612.382	-	41,42%
Gastos en Personal de la Corporación	103.095	103.095	-	0,93%
Gastos de Operación (1)	10.423.682	6.183.569	4.240.113	55,52%
Mobiliario y Equipos (1)	369.535	237.891	131.644	2,14%
TOTAL	15.508.694	11.136.937	4.371.757	100,00%

PROGRAMA JUZGADOS LABORALES Y DE COBRANZA - EJECUCIÓN 2008-2007

CONCEPTO	EJECUCIÓN AÑO 2007 M\$	EJECUCIÓN AÑO 2008 M\$	PARTICIPACIÓN EN LA EJECUCIÓN % 2007	PARTICIPACIÓN EN LA EJECUCIÓN % 2008
Gastos en Personal de Tribunales	3.321.638	4.612.382	38,29%	41,42%
Gastos en Personal de la Corporación	83.792	103.095	0,97%	0,93%
Gastos de Operación	4.586.902	6.183.569	52,87%	55,52%
Mobiliario y Equipos	682.789	237.891	13,49%	2,14%
TOTAL	8.675.121	11.136.937	100,00%	100,00%

(1) La baja ejecución de la Reforma Laboral se debe a la incorporación de nuevos recursos en el segundo semestre, de acuerdo al Reforzamiento de la Judicatura Laboral, a través de los siguientes decretos:

INCORPORACIÓN RECURSOS – REFORZAMIENTO JUDICATURA LABORAL LEY 20.286

DECRETO N°	FECHA	CONCEPTO	MONTO	EJECUCIÓN	SALDO	PORCENTAJE EJECUCIÓN
956	25/04/2008	Gastos de Operación	1.445.023	1.445.023	-	100,00%
		Mobiliario y Equipos	369.535	237.891	131.644	64,38%
1.040	05/08/2008	GASTOS DE OPERACIÓN	5.747.045	1.506.932	4.240.113	26,22%

HABILITACIONES PROGRAMA JUZGADOS LABORALES

HABILITACIÓN	REFORMA LABORAL	EJECUCIÓN 2008 M\$	M2	ESTADO ACTUAL	% AVANCE DE LA HABILITACIÓN
	PROYECTO				
LAB010001	Habilitación Juzgado de Letras del Trabajo de Arica	215	409	TERMINADO	100%
LAB040004	Habilitación 1 ^{er} Juzgado de Letras de Vallenar 2 ^a Etapa	109.282	378	TERMINADO	100%
LAB040005	Habilitación 2 ^o Juzgado de Letras de Vallenar 2 ^a Etapa	109.282	378	TERMINADO	100%
LAB060004	Habilitación 1 ^{er} Juzgado de Letras de Quilpué	4.276	606	TERMINADO	100%
LAB060005	Habilitación 2 ^o Juzgado de Letras de Quilpué	4.276	606	TERMINADO	100%
LAB060006	Habilitación Juzgado de Letras de Villa Alemana	3.212	590	TERMINADO	100%
LAB060015	Habilitación Juzgado de Letras de La Calera	4.229	546	TERMINADO	100%
LAB060017	Habilitación 1 ^{er} Juzgado de Letras de San Felipe 2 ^a Etapa	22.572	460	TERMINADO	100%
LAB060013	Habilitación 1 ^{er} Juzgado de Letras de Quillota	9.826	468	TERMINADO	100%
LAB060014	Habilitación 2 ^o Juzgado de Letras de Quillota	9.733	486	TERMINADO	100%
LAB060018	Habilitación 1 ^{er} Juzgado de Letras de Los Andes 2 ^a Etapa	8.961	642	TERMINADO	100%
LAB080004	Habilitación 1 ^{er} Juzgado de Letras de Linares	5.424	726	TERMINADO	100%
LAB080005	Habilitación 2 ^o Juzgado de Letras de Linares	5.424	726	TERMINADO	100%
LAB080006	Habilitación Juzgado de Letras de Parral	8.904	514	TERMINADO	100%
LAB100013	Habilitación 1 ^{er} Juzgado de Letras de Los Angeles 2 ^a Etapa	11.619	564	TERMINADO	100%
LAB100014	Habilitación 2 ^o Juzgado de Letras de Los Angeles 2 ^a Etapa	11.619	564	TERMINADO	100%
LAB100015	Habilitación 3 ^{er} Juzgado de Letras de Los Angeles 2 ^a Etapa	11.619	564	TERMINADO	100%
LAB120001	Habilitación Juzgado de Letras del Trabajo de Valdivia 2 ^a Fase	10.139	784	TERMINADO	100%
LAB120004	Habilitación 3 ^{er} Juzgado de Letras de Osorno	4.971	473	TERMINADO	100%
LAB130001	Habilitación Juzgado de Letras del Trabajo de Puerto Montt	3.438	598	TERMINADO	100%
LAB160001	Habilitación Juzgado de Letras del Trabajo de San Miguel	1.751	769	TERMINADO	100%
LAB160002	Habilitación Juzgado de Letras del Trabajo de San Bernardo	5.542	565	TERMINADO	100%
LAB160003	Habilitación Juzgado de Letras de Peñaflores	5.211	579	TERMINADO	100%
LAB160007	Habilitación 1 ^{er} Juzgado de Letras de Buin	4.205	628	TERMINADO	100%
LAB160008	Habilitación 2 ^o Juzgado de Letras de Buin	4.205	628	TERMINADO	100%
LAB160009	Habilitación 1 ^{er} Juzgado Civil de Puente Alto	11.337	974	TERMINADO	100%
TOTAL REFORZAMIENTO LABORAL		391.272			

REFORZAMIENTO LABORAL

LAB020002	Habilitación Juzgado de Letras del Trabajo de Iquique	1.015	1038	TERMINADO	100%
LAB020003	Habilitación Juzgado de Letras de Pozo Almonte	261.438	723	TERMINADO	100%
LAB040006	Habilitación Juzgado de Letras del Trabajo de Copiapó 2ª Etapa	114.502	854	TERMINADO	100%
LAB050001	Habilitación Juzgado de Letras del Trabajo de La Serena	275.631	1073	TERMINADO	100%
LAB060001	Habilitación Juzgado de Letras del Trabajo de Valparaíso	12.736	1036	TERMINADO	100%
LAB060006	Habilitación Juzgado de Letras de Villa Alemana	10.882	590	TERMINADO	100%
LAB060007	Habilitación Juzgado de Letras de Casablanca	5.610	362	TERMINADO	100%
LAB060008	Habilitación Juzgado de Letras de La Ligua	4.293	576	TERMINADO	100%
LAB060015	Habilitación Juzgado de Letras de La Calera	25.269	546	TERMINADO	100%
LAB060017	Habilitación 1º Juzgado de Letras de San Felipe 2ª Etapa	9.650	460	TERMINADO	100%
LAB060019	Habilitación Juzgado de Letras del Trabajo de San Felipe	62.598	600	TERMINADO	100%
LAB070001	Habilitación Juzgado de Letras del Trabajo de Rancagua 2ª Fase	8.126	983	EJECUCIÓN	35%
LAB080001	Habilitación Juzgado de Letras del Trabajo de Talca 2ª Fase	55.715	570	EJECUCIÓN	93%
LAB080002	Habilitación Juzgado de Letras del Trabajo de Curicó 2ª Fase	69.887	1501	EJECUCIÓN	80%
LAB090001	Habilitación Juzgado de Letras del Trabajo de Chillán 2ª Fase	14.520	1055	EJECUCIÓN	35%
LAB090002	Habilitación Juzgado del Crimen de Chillán 2ª Fase	59.885	388	TERMINADO	100%
LAB100005	Habilitación Juzgado de Letras del Trabajo de Los Angeles 2ª Fase	152.269	2270	EJECUCIÓN	70%
LAB100013	Habilitación 1º Juzgado de Letras de Los Angeles 2ª Etapa	1.328	564	TERMINADO	100%
LAB100014	Habilitación 2º Juzgado de Letras de Los Angeles 2ª Etapa	1.328	564	TERMINADO	100%
LAB100015	Habilitación 3º Juzgado de Letras de Los Angeles 2ª Etapa	1.328	564	TERMINADO	100%
LAB120001	Habilitación Juzgado de Letras del Trabajo de Valdivia 2ª Fase	880	784	TERMINADO	100%
LAB120005	Habilitación Juzgado de Letras de La Unión 2ª Fase	177.202	917	TERMINADO	100%
LAB150001	Habilitación Juzgado de Letras del Trabajo de Punta Arenas	95	410	TERMINADO	100%
TOTAL REFORZAMIENTO LABORAL		1.326.187			
TOTAL PROGRAMA LABORAL		1.717.459			

Programa de Fortalecimiento Institucional

El objetivo central del proyecto es aumentar la eficiencia y calidad de los servicios que la Corporación Administrativa del Poder Judicial entrega al Poder Judicial. El programa contempla cuatro componentes a desarrollar:

1. Elaborar una estrategia de implantación de la carrera profesional para el personal de la Corporación Administrativa del Poder Judicial.
2. Optimizar los procesos administrativos críticos en áreas identificadas como prioritarias.
3. Mejorar la gestión de infraestructura y obras de la Corporación Administrativa del Poder Judicial, mediante la instalación de capacidades técnicas que permitan el desarrollo eficiente de los planes de obras previstos, y el seguimiento de los contratos y de la ejecución física de los proyectos.
4. Dotar a la Corporación Administrativa del Poder Judicial de una estructura y de herramientas que mejoren su capacidad de planificación y gestión estratégica y el proceso de descentralización.


Para el año 2008 la ejecución del gasto fue la siguiente:

PROGRAMA DE FORTALECIMIENTO INSTITUCIONAL

CONCEPTO	PRESUPUESTO M\$	EJECUCIÓN M\$	SALDO M\$	PARTICIPACIÓN EJECUCIÓN %
Gastos de Operación	873.859	457.752	416.107	94,19%
Mobiliario y Equipos	598.077	4.220	593.857	0,87%
Deuda Flotante	99.485	23.992	75.493	4,94%
TOTAL	1.571.421	485.964	1.085.457	100,00%

PROGRAMA DE FORTALECIMIENTO INSTITUCIONAL - EJECUCIÓN 2008-2007


CONCEPTO	EJECUCIÓN AÑO 2007 M\$	EJECUCIÓN AÑO 2008 M\$	PARTICIPACIÓN EN LA EJECUCIÓN % 2007	PARTICIPACIÓN EN LA EJECUCIÓN % 2008
Gastos de Operación	530.600	457.752	96,31%	94,19%
Mobiliario y Equipos	915	4.220	0,17%	0,87%
Deuda Flotante	19.398	23.992	3,52%	4,94%
TOTAL	550.913	485.964	100,00%	100,00%



Cuentas de Gestión por Cortes de Apelaciones Año 2008







Corte de Apelaciones de Arica



PRESIDENTE

Rodrigo Marcelo Olavarría Rodríguez

MINISTROS

Marcelo Eduardo Urzúa Pacheco
 Javier Aníbal Moya Cuadra
 Cristina de Lourdes Araya Pastene
 Lidia Sonia Myriam Villagrán Hormazábal
 Eduardo José Camus Mesa
 Vacante

FISCAL JUDICIAL

Rubén Darío Morales Neyra

ESTADÍSTICAS DE CAUSAS DE LA CORTE DE APELACIONES DE ARICA AÑO 2008

MOVIMIENTO	ADMINISTRATIVO	CIVIL	COBRANZA	CRIMEN	FAMILIA	LABORAL	MENORES	OTROS	REFORMA LABORAL	PROCESAL PENAL	TOTAL GENERAL 2008
Ingresadas	283	495	-	154	605	145	-	239	-	174	2.095
Falladas	97	493	-	160	596	143	3	196	-	168	1.856

AÑO 2007

MOVIMIENTO	CIVIL	CRIMINAL	FAMILIA	LABORAL	MENORES	OTROS	PROCESAL PENAL	TOTAL AÑO 2007
Ingresadas	505	227	445	136	8	558	208	2.087
Falladas	499	232	450	141	8	253	207	1.790

Durante el año 2008, la Corte de Apelaciones de Arica experimentó un aumento de 0,4% en el ingreso total, de causas en comparación al año 2007.

En las competencias civil, crimen, menores y procesal penal, el ingreso de causas disminuyó 2%, 32,2%, 100% y 16,3%, respectivamente. En competencia de familia, el ingreso aumentó 36%, en tanto que en competencia laboral se observó un incremento de 6,6%.

El término de causas del año 2008 aumentó 3,7% en comparación al año anterior.

En las competencias civil, crimen, menores y procesal penal, el término de causas disminuyó 1,2%, 31%, 62,5% y 18,8%, respectivamente. En tanto, en las competencias de familia y laboral, se produjo un aumento de 32,4% y 1,4%, respectivamente.

INGRESO DE CAUSAS TRIBUNALES DE LA JURISDICCIÓN AÑO 2008

TRIBUNAL	CIVIL	COBRANZA	LABORAL	REFORMA LABORAL	PROCESAL PENAL	FAMILIA	CRIMEN	TOTAL CAUSAS INGRESADAS	EXHORTOS	TOTAL CAUSAS Y EXHORTOS
1 ^{er} Juzgado de Letras de Arica	2.761	202	85	-	-	-	3	3.051	249	3.300
2 ^o Juzgado de Letras de Arica	2.793	224	59	-	-	-	4	3.080	205	3.285
3 ^{er} Juzgado de Letras de Arica	2.946	223	52	-	-	-	4	3.225	386	3.611
4 ^o Juzgado de Letras de Arica	3.028	236	88	-	-	-	3	3.355	342	3.697
Tribunal de Juicio Oral en lo Penal de Arica	-	-	-	-	270	-	-	270	78	348
Juzgado de Garantía de Arica	-	-	-	-	9.429	-	-	9.429	607	10.036
Juzgado de Familia de Arica	-	-	-	-	-	6.816	-	6.816	1.700	8.516
TOTAL	11.528	885	284	-	9.699	6.816	14	29.226	3.567	32.793

AÑO 2007

INGRESO	CIVIL	CRIMEN	LABORAL	MENORES	PROCESAL PENAL	FAMILIA	COBRANZA	TOTAL CAUSAS
Total Juzgados	12.413	34	1.424	-	7.154	7.214	-	28.239

TÉRMINO DE CAUSAS TRIBUNALES DE LA JURISDICCIÓN AÑO 2008

TRIBUNAL	CIVIL	COBRANZA	LABORAL	REFORMA LABORAL	FAMILIA	PROCESAL PENAL	CRIMEN	MENORES	TOTAL CAUSAS TERMINADAS
1 ^{er} Juzgado de Letras de Arica	2.039	226	57	-	-	-	30	-	2.352
2 ^o Juzgado de Letras de Arica	2.834	297	108	-	-	-	33	-	3.272
3 ^{er} Juzgado de Letras de Arica	2.457	149	52	-	-	-	37	-	2.695
4 ^o Juzgado de Letras de Arica	2.970	205	105	-	-	-	29	-	3.309
Tribunal de Juicio Oral en lo Penal de Arica	-	-	-	-	-	433	-	-	433
Juzgado de Garantía de Arica	-	-	-	-	-	9.379	-	-	9.379
Juzgado de Familia de Arica	-	-	-	-	8.156	-	-	-	8.156
TOTAL	10.300	877	322	-	8.156	9.812	129	-	29.596

Los juzgados de la jurisdicción de la Corte de Apelaciones de Arica experimentaron un aumento de 3,5% en el ingreso total de causas durante el año 2008.

En comparación al año anterior, el ingreso de causas del año 2008 en

las competencias civil, crimen, laboral y familia disminuyó 7,1%, 58,8%, 17,9% y 5,5%, respectivamente, mientras que en la competencia procesal penal se registró un aumento de 35,6%.

BALANCE GENERAL CORTE DE APELACIONES DE ARICA

ACTIVO	M\$	PASIVO	M\$
Disponible	26.022	Cuentas por Pagar	9.763
Deudores	-	Deuda Atingente al Personal	7.021
Iva. Crédito Fiscal	-	Administración de Fondos	-
Anticipo a Terceros	395	Otras Obligaciones Financieras	12.538
Otros Deudores Financieros	1.070		
Préstamos al Personal	-		
TOTAL ACTIVO CIRCULANTE	27.487	TOTAL PASIVO CIRCULANTE	29.322
Edificaciones	88.458	Patrimonio	181.626
Maquinarias	-	Reservas por Actualización	140.136
Maquinarias de Oficina, Equipos	235.165	Resultado del Ejercicio	(32.223)
Vehículos Terrestres	24.837	Resultado Acumulado	191.005
Muebles y Enseres	219.483		
Depreciación Acumulada	(342.753)		
Terrenos	4.492		
Obras en Construcción	234.939		
TOTAL ACTIVO FIJO	464.621	TOTAL PATRIMONIO	480.544
Sistemas Computacionales	-		
Otros Activos	17.758		
TOTAL OTROS ACTIVOS	17.758		
TOTAL ACTIVOS	509.866	TOTAL PASIVOS	509.866

Corte de Apelaciones de Iquique



PRESIDENTE

Pedro Nemesio Guiza Gutiérrez

MINISTROS

Erico Ulises Gatica Muñoz
Mónica Adriana Olivares Ojeda
Mirta del Carmen Chamorro Pinto

FISCAL JUDICIAL

Jorge Ernesto Araya Leyton

ESTADÍSTICAS DE CAUSAS DE LA CORTE DE APELACIONES DE IQUIQUE AÑO 2008

MOVIMIENTO	ADMINISTRATIVO	CIVIL	COBRANZA	CRIMEN	FAMILIA	LABORAL	MENORES	OTROS	REFORMA LABORAL	PROCESAL PENAL	TOTAL GENERAL 2008
Ingresadas	51	1.101	-	477	836	135	-	181	1	149	2.931
Falladas	56	1.602	-	562	868	143	-	197	-	152	3.580

AÑO 2007

MOVIMIENTO	CIVIL	CRIMINAL	FAMILIA	LABORAL	MENORES	OTROS	PROCESAL PENAL	TOTAL AÑO 2007
Ingresadas	1.029	502	548	158	26	235	156	2.654
Falladas	837	637	547	154	36	268	171	2.650

Durante el año 2008, la Corte de Apelaciones de Iquique experimentó un aumento de 10,4% en el ingreso total de causas, en comparación al año 2007.

En las competencias de crimen, laboral, menores y procesal penal, el ingreso de causas disminuyó en 5%, 13,9%, 100% y 4,5%, respectivamente. En competencia civil, el ingreso aumentó 7%, en tanto que en competencia de familia, se observó un incremento de 52,6%.

El término de causas del año 2008, aumentó 35,1% en comparación al año anterior.

En las competencias de crimen, laboral, menores y procesal penal, el término de causas disminuyó 11,8%, 7,1%, 100% y 1,1%, respectivamente, en comparación al año anterior. En tanto, en las competencias civil y familia se produjo un aumento de 91,4% y 58,7%, respectivamente.

INGRESO DE CAUSAS TRIBUNALES DE LA JURISDICCIÓN AÑO 2008

TRIBUNAL	CIVIL	COBRANZA	LABORAL	REFORMA LABORAL	PROCESAL PENAL	FAMILIA	CRIMEN	TOTAL CAUSAS INGRESADAS	EXHORTOS	TOTAL CAUSAS Y EXHORTOS
Juzgado de Letras y Garantía de Pozo Almonte	4.420	-	103	2	1.915	530	-	6.970	575	7.545
Juzgado del Trabajo de Iquique	-	1.742	495	-	-	-	-	2.237	28	2.265
1 ^{er} Juzgado de Letras de Iquique	5.349	-	-	-	-	-	30	5.379	442	5.821
2 ^o Juzgado de Letras de Iquique	5.491	-	-	-	-	-	64	5.555	415	5.970
3 ^{er} Juzgado de Letras de Iquique	5.270	-	-	-	-	-	17	5.287	430	5.717
Tribunal de Juicio Oral en lo Penal de Iquique	-	-	-	-	272	-	-	272	116	388
Juzgado de Garantía de Iquique	-	-	-	-	14.494	-	-	14.494	998	15.492
Juzgado de Familia de Iquique	-	-	-	-	-	7.574	-	7.574	2.359	9.933
Juzgado de Letras del Trabajo de Iquique	-	353	-	119	-	-	-	472	11	483
TOTAL	20.530	2.095	598	121	16.681	8.104	111	48.240	5.374	53.614

AÑO 2007

INGRESO	CIVIL	CRIMEN	LABORAL	MENORES	PROCESAL PENAL	FAMILIA	COBRANZA	TOTAL CAUSAS
Total Juzgados	23.221	97	2.807	-	11.963	7.615	-	45.703

**TÉRMINO DE CAUSAS TRIBUNALES DE LA JURISDICCIÓN
AÑO 2008**

TRIBUNAL	CIVIL	COBRANZA	LABORAL	REFORMA LABORAL	FAMILIA	PROCESAL PENAL	CRIMEN	MENORES	TOTAL CAUSAS TERMINADAS
Juzgado de Letras y Garantía de Pozo Almonte	2.229	-	11	-	519	1.873	12	-	4.644
Juzgado del Trabajo de Iquique	-	3.660	573	-	-	-	-	-	4.233
1 ^{er} Juzgado de Letras de Iquique	5.167	-	-	-	-	-	139	-	5.306
2 ^o Juzgado de Letras de Iquique	7.639	-	-	-	-	-	218	-	7.857
3 ^{er} Juzgado de Letras de Iquique	6.478	-	-	-	-	-	120	-	6.598
Tribunal de Juicio Oral en lo Penal de Iquique	-	-	-	-	-	348	-	-	348
Juzgado de Garantía de Iquique	-	-	-	-	-	10.467	-	-	10.467
Juzgado de Familia Iquique	-	-	-	-	7.558	-	-	-	7.558
Juzgado de Letras del Trabajo de Iquique	-	22	-	63	-	-	-	-	85
TOTAL	21.513	3.682	584	63	8.077	12.688	489	-	47.096

Los juzgados de la jurisdicción de la Corte de Apelaciones de Iquique experimentaron un aumento de 5,6% en el ingreso total de causas durante el año 2008.

En comparación al año anterior, el ingreso de causas en la competencia civil disminuyó 11,6%, mientras que en las competencias de crimen, laboral, procesal penal y familia se registró un incremento de 14,4%, 0,2%, 39,4% y 6,4%, respectivamente.

BALANCE GENERAL CORTE DE APELACIONES DE IQUIQUE

ACTIVO	M\$	PASIVO	M\$
Disponible	390.574	Cuentas por Pagar	62.618
Deudores	203	Deuda Atingente al Personal	5.926
Iva. Crédito Fiscal	-	Administración de Fondos	-
Anticipo a Terceros	5.168	Otras Obligaciones Financieras	369.657
Otros Deudores Financieros	5		
Préstamos al Personal	-		
TOTAL ACTIVO CIRCULANTE	395.950	TOTAL PASIVO CIRCULANTE	438.201
Edificaciones	-	Patrimonio	119.453
Maquinarias	510	Reservas por Actualización	59.769
Maquinarias de Oficina, Equipos	159.049	Resultado del Ejercicio	(82.407)
Vehículos Terrestres	24.572	Resultado Acumulado	24.964
Muebles y Enseres	245.128		
Depreciación Acumulada	(307.153)		
Terrenos	-		
Obras en Construcción	19.082		
TOTAL ACTIVO FIJO	141.188	TOTAL PATRIMONIO	121.779
Sistemas Computacionales	-		
Otros Activos	22.842		
TOTAL OTROS ACTIVOS	22.842		
TOTAL ACTIVOS	559.980	TOTAL PASIVOS	559.980

Corte de Apelaciones de Antofagasta



PRESIDENTE

Marta Iris Carrasco Arellano

MINISTROS

Enrique Graciano Álvarez Giralt
 Laura de los Ángeles Soto Torrealba
 Óscar Eduardo Clavería Guzmán
 Virginia Elena Soubllette Miranda
 Vacante
 Vacante

FISCALES JUDICIALES

1ª Fiscalía Judicial: Rodrigo Alejandro Padilla Buzada
 2ª Fiscalía Judicial: Myriam del Carmen Urbina Perán

ESTADÍSTICAS DE CAUSAS DE LA CORTE DE APELACIONES DE ANTOFAGASTA AÑO 2008

MOVIMIENTO	ADMINISTRATIVO	CIVIL	COBRANZA	CRIMEN	FAMILIA	LABORAL	MENORES	OTROS	REFORMA LABORAL	PROCESAL PENAL	TOTAL GENERAL 2008
Ingresadas	564	718	-	78	1.377	344	2	338	-	314	3.735
Falladas	540	799	-	70	1.438	299	6	319	-	309	3.780

AÑO 2007

MOVIMIENTO	CIVIL	CRIMINAL	FAMILIA	LABORAL	MENORES	OTROS	PROCESAL PENAL	TOTAL AÑO 2007
Ingresadas	907	81	644	292	60	900	314	3.198
Falladas	830	102	538	285	66	947	333	3.101

Durante el año 2008, la Corte de Apelaciones de Antofagasta experimentó un aumento de 16,8% en el ingreso total de causas, en comparación al año 2007.

En las competencias civil, crimen y menores, el ingreso de causas disminuyó 20,8%, 3,7% y 96,7%, respectivamente. En competencia de familia, el ingreso de causas aumentó 113,8%, mientras que en competencia laboral se observó un incremento de 17,8%. En la competencia procesal

penal no se observaron variaciones. El término de causas del año 2008 aumentó 21,9% en comparación al año anterior.

En las competencias civil, crimen, menores y procesal penal, el término de causas disminuyó 3,7%, 31,4%, 90,9% y 7,2%, respectivamente. En tanto en las competencias de familia y laboral se produjo un aumento de 167,3% y 4,9%, respectivamente.

INGRESO DE CAUSAS TRIBUNALES DE LA JURISDICCIÓN AÑO 2008

TRIBUNAL	CIVIL	COBRANZA	LABORAL	REFORMA LABORAL	PROCESAL PENAL	FAMILIA	CRIMEN	TOTAL CAUSAS INGRESADAS	EXHORTOS	TOTAL CAUSAS Y EXHORTOS
Juzgado de Letras de Tocopilla	622	225	29	-	-	1.091	-	1.967	348	2.315
Juzgado de Letras y Garantía de María Elena	1.056	67	8	-	228	100	-	1.459	210	1.669
1 ^{er} Juzgado de Letras de Calama	5.080	322	77	-	-	-	1	5.480	463	5.943
2 ^o Juzgado de Letras de Calama	3.981	655	79	-	-	-	14	4.729	329	5.058
Juzgado del Trabajo de Antofagasta	-	6.040	806	-	-	-	-	6.846	175	7.021
Juzgado de Letras y Garantía de Taltal	3.841	-	8	-	681	400	1	4.931	317	5.248
3 ^{er} Juzgado de Letras de Calama	5.191	787	98	-	-	-	1	6.077	217	6.294
Tribunal de Juicio Oral en lo Penal de Calama	-	-	-	-	156	-	-	156	48	204
Tribunal de Juicio Oral en lo Penal de Antofagasta	-	-	-	-	256	-	-	256	145	401
Juzgado de Garantía de Tocopilla	-	-	-	-	1.002	-	-	1.002	190	1.192
Juzgado de Garantía de Calama	-	-	-	-	7173	-	-	7173	710	7.883
Juzgado de Garantía de Antofagasta	-	-	-	-	11.659	-	-	11.659	1.070	12.729
1 ^{er} Juzgado de Letras en lo Civil de Antofagasta	6.258	-	-	-	-	-	-	6.258	113	6.371
2 ^o Juzgado de Letras en lo Civil de Antofagasta	7.483	-	-	-	-	-	10	7.493	301	7.794
3 ^{er} Juzgado de Letras en lo Civil de Antofagasta	6.744	-	-	-	-	-	4	6.748	405	7.153
4 ^o Juzgado de Letras en lo Civil de Antofagasta	7.047	-	-	-	-	-	7	7.054	328	7.382
Juzgado de Familia de Antofagasta	-	-	-	-	-	9.124	-	9.124	3.751	12.875
Juzgado de Familia de Calama	-	-	-	-	-	4.191	-	4.191	1.812	6.003
TOTAL	47.303	8.096	1.105	-	21.155	14.906	38	92.603	10.932	103.535

AÑO 2007

INGRESO	CIVIL	CRIMEN	LABORAL	MENORES	PROCESAL PENAL	FAMILIA	COBRANZA	TOTAL CAUSAS
Total Juzgados	49.812	48	10.769	-	19.795	16.560	-	96.984

**TÉRMINO DE CAUSAS TRIBUNALES DE LA JURISDICCIÓN
AÑO 2008**

TRIBUNAL	CIVIL	COBRANZA	LABORAL	REFORMA LABORAL	FAMILIA	PROCESAL PENAL	CRIMEN	MENORES	TOTAL CAUSAS TERMINADAS
Juzgado de Letras de Tocopilla	514	322	23	-	1.170	-	-	-	2.029
Juzgado de Letras y Garantía de María Elena	883	6	4	-	97	235	-	-	1.225
1 ^{er} Juzgado de Letras de Calama	5.565	397	114	-	-	-	32	-	6.108
2 ^o Juzgado de Letras de Calama	4.944	1.159	88	-	-	-	29	-	6.220
Juzgado del Trabajo de Antofagasta	-	7.868	1.295	-	-	-	-	-	9.163
Juzgado de Letras y Garantía de Taltal	3.360	15	3	-	567	816	2	28	4.791
3 ^{er} Juzgado de Letras de Calama	4.965	693	127	-	-	-	10	-	5.795
Tribunal de Juicio Oral en lo Penal de Calama	-	-	-	-	-	333	-	-	333
Tribunal de Juicio Oral en lo Penal de Antofagasta	-	-	-	-	-	427	-	-	427
Juzgado de Garantía de Tocopilla	-	-	-	-	-	1.265	-	-	1.265
Juzgado de Garantía de Calama	-	-	-	-	-	6.616	-	-	6.616
Juzgado de Garantía de Antofagasta	-	-	-	-	-	7.919	-	-	7.919
1 ^{er} Juzgado de Letras en lo Civil de Antofagasta	7.670	-	-	-	-	-	28	-	7.698
2 ^o Juzgado de Letras en lo Civil de Antofagasta	6.806	-	-	-	-	-	17	-	6.823
3 ^{er} Juzgado de Letras en lo Civil de Antofagasta	8.160	-	-	-	-	-	36	-	8.196
4 ^o Juzgado de Letras en lo Civil de Antofagasta	10.216	-	-	-	-	-	30	-	10.246
Juzgado de Familia de Antofagasta	-	-	-	-	12.598	-	-	-	12.598
Juzgado de Familia de Calama	-	-	-	-	6.679	-	-	-	6.679
TOTAL	53.083	10.460	1.654	-	21.111	17.611	184	28	104.131

Los juzgados de la jurisdicción de la Corte de Apelaciones de Antofagasta experimentaron una disminución de 4,5% en el ingreso total de causas, durante el año 2008.

civil, crimen, laboral y familia disminuyó 5%, 20,8%, 14,6% y 10% respectivamente, mientras que en competencia procesal penal se registró un incremento de 6,9%.

En comparación al año anterior, el ingreso de causas en las competencias

BALANCE GENERAL CORTE DE APELACIONES DE ANTOFAGASTA

ACTIVO	M\$	PASIVO	M\$
Disponible	101.547	Cuentas por Pagar	60.759
Deudores	-	Deuda Atingente al Personal	4.837
Iva. Crédito Fiscal	-	Administración de Fondos	-
Anticipo a Terceros	3.370	Otras Obligaciones Financieras	57.917
Otros Deudores Financieros	88		
Préstamos al Personal	-		
TOTAL ACTIVO CIRCULANTE	105.005	TOTAL PASIVO CIRCULANTE	123.513
Edificaciones	-	Patrimonio	4.551.438
Maquinarias	-	Reservas por Actualización	568.792
Maquinarias de Oficina, Equipos	286.319	Resultado del Ejercicio	(197.303)
Vehículos Terrestres	38.087	Resultado Acumulado	1.024.744
Muebles y Enseres	470.231		
Depreciación Acumulada	(467.199)		
Terrenos	-		
Obras en Construcción	5.620.298		
TOTAL ACTIVO FIJO	5.947.736	TOTAL PATRIMONIO	5.947.671
Sistemas Computacionales	-		
Otros Activos	18.443		
TOTAL OTROS ACTIVOS	18.443		
TOTAL ACTIVOS	6.071.184	TOTAL PASIVOS	6.071.184

Corte de Apelaciones de Copiapó



PRESIDENTE

Álvaro Rodrigo Carrasco Labra

MINISTROS

Luisa Eliana López Troncoso
Francisco Fernando Sandoval Quappe
Dinko Antonio Franulic Cetinic

FISCAL JUDICIAL

Cecilia Adriana Marco Hope

ESTADÍSTICAS DE CAUSAS DE LA CORTE DE APELACIONES DE COPIAPÓ AÑO 2008

MOVIMIENTO	ADMINISTRATIVO	CIVIL	COBRANZA	CRIMEN	FAMILIA	LABORAL	MENORES	OTROS	REFORMA LABORAL	PROCESAL PENAL	TOTAL GENERAL 2008
Ingresadas	146	304	1	54	436	78	-	140	36	272	1.467
Falladas	123	281	-	51	442	73	-	127	28	256	1.381

AÑO 2007

MOVIMIENTO	CIVIL	CRIMINAL	FAMILIA	LABORAL	MENORES	OTROS	PROCESAL PENAL	TOTAL AÑO 2007
Ingresadas	347	76	399	79	-	296	213	1.410
Falladas	349	75	376	79	-	237	201	1.317

Durante el año 2008, la Corte de Apelaciones de Copiapó experimentó un aumento de 4% en el ingreso total de causas, en comparación al año 2007. En las competencias familia, laboral y procesal penal, el ingreso de causas aumentó 9,3%, 45,6% y 27,7%, respectivamente. En competencia civil, el ingreso de causas disminuyó 12,4%, mientras que en competencia de crímenes, la disminución alcanzó a 28,9%.

El término de causas del año 2008 aumentó en 4,9% en comparación al año anterior.

En las competencias familia, laboral y procesal penal, el término de causas aumentó en 17,6%, 27,8% y 27,4%, respectivamente, en comparación al año anterior. En tanto, en competencia civil y crimen se produjo una disminución de 19,5% y 32%, respectivamente. En competencia de menores, no hubo ingreso de causas.

INGRESO DE CAUSAS TRIBUNALES DE LA JURISDICCIÓN AÑO 2008

TRIBUNAL	CIVIL	COBRANZA	LABORAL	REFORMA LABORAL	PROCESAL PENAL	FAMILIA	CRIMEN	TOTAL CAUSAS INGRESADAS	EXHORTOS	TOTAL CAUSAS Y EXHORTOS
Juzgado de Letras y Garantía de Chañaral	2.070	110	-	97	1.119	599	-	3.995	629	4.624
Juzgado de Letras de Diego de Almagro	3.436	31	7	13	-	432	2	3.921	404	4.325
1 ^{er} Juzgado de Letras de Copiapó	5495	155	15	-	-	-	4	5669	225	5.894
2 ^o Juzgado de Letras de Copiapó	6.515	152	12	-	-	-	-	6.679	252	6.931
3 ^{er} Juzgado de Letras de Copiapó	5.401	166	56	-	-	-	1	5.624	176	5.800
Juzgado de Letras y Garantía de Freirina	1.078	11	7	8	620	454	1	2.179	216	2.395
1 ^o Juzgado de Letras de Vallenar	2780	272	43	25	-	-	2	3122	32	3.154
2 ^o Juzgado de Letras de Vallenar	1.861	250	5	30	-	-	1	2.147	293	2.440
Juzgado de Letras y Garantía de Caldera	1.054	28	6	80	743	567	2	2.480	460	2.940
4 ^o Juzgado de Letras de Copiapó	7.178	135	30	-	-	-	-	7.343	165	7.508
Tribunal de Juicio Oral en lo Penal de Copiapó	-	-	-	-	142	-	-	142	71	213
Juzgado de Garantía de Diego de Almagro	-	-	-	-	923	-	-	923	122	1.045
Juzgado de Garantía de Copiapó	-	-	-	-	7.511	-	-	7.511	1.026	8.537
Juzgado de Garantía de Vallenar	-	-	-	-	1.812	-	-	1.812	298	2.110
Juzgado de Familia de Copiapó	-	-	-	-	-	3573	-	3573	1.439	5.012
Juzgado de Familia de Vallenar	-	-	-	-	-	1.537	-	1.537	381	1.918
Juzgado de Letras del Trabajo de Copiapó	-	1.829	-	312	-	-	-	2.141	16	2.157
TOTAL	36.868	3.139	181	565	12.870	7.162	13	60.798	6.205	67.003

AÑO 2007

INGRESO	CIVIL	CRIMEN	LABORAL	MENORES	PROCESAL PENAL	FAMILIA	COBRANZA	TOTAL CAUSAS
Total Juzgados	40.575	12	5.431	1	11.441	7.448	-	64.908

**TÉRMINO DE CAUSAS TRIBUNALES DE LA JURISDICCIÓN
AÑO 2008**

TRIBUNAL	CIVIL	COBRANZA	LABORAL	REFORMA LABORAL	FAMILIA	PROCESAL PENAL	CRIMEN	MENORES	TOTAL CAUSAS TERMINADAS
Juzgado de Letras y Garantía de Chañaral	1.739	53	2	1	444	637	-	6	2.882
Juzgado de Letras de Diego de Almagro	2.064	11	6	4	474	-	3	2	2.564
1º Juzgado de Letras de Copiapó	6.454	1.225	141	-	-	-	8	-	7.828
2º Juzgado de Letras de Copiapó	6.644	892	118	-	-	-	77	-	7.731
3º Juzgado de Letras de Copiapó	5.903	383	68	-	-	-	13	-	6.367
Juzgado de Letras y Garantía de Freirina	1.531	49	9	5	601	592	3	22	2.812
1º Juzgado de Letras de Vallenar	2.566	62	172	21	-	-	8	-	2.829
2º Juzgado de Letras de Vallenar	1.898	635	24	24	-	-	8	8	2.597
Juzgado de Letras y Garantía de Caldera	1.141	107	16	13	512	1.003	2	-	2.794
4º Juzgado de Letras de Copiapó	6.853	724	54	-	-	-	2	-	7.633
Tribunal de Juicio Oral en lo Penal de Copiapó	-	-	-	-	-	151	-	-	151
Juzgado de Garantía de Diego de Almagro	-	-	-	-	-	1.229	-	-	1.229
Juzgado de Garantía de Copiapó	-	-	-	-	-	9.065	-	-	9.065
Juzgado de Garantía de Vallenar	-	-	-	-	-	2.750	-	-	2.750
Juzgado de Familia de Copiapó	-	-	-	-	4.263	-	-	-	4.263
Juzgado de Familia de Vallenar	-	-	-	-	1.300	-	-	-	1.300
Juzgado de Letras del Trabajo de Copiapó	-	330	-	241	-	-	-	-	571
TOTAL	36.793	4.471	610	309	7.594	15.427	124	38	65.366

Los juzgados de la jurisdicción de la Corte de Apelaciones de Copiapó experimentaron una disminución de 6,3% en el ingreso total de causas durante el año 2008.

En comparación al año anterior, el ingreso de causas en las competencias civil, laboral y familia disminuyó 9,1%, 28,5% y 3,8%, respectivamente, mientras que en competencia de crimen y procesal penal se registró un incremento de 8,3% y 12,5%, respectivamente.

BALANCE GENERAL CORTE DE APELACIONES DE COPIAPÓ

ACTIVO	M\$	PASIVO	M\$
Disponible	42.183	Cuentas por Pagar	2.360
Deudores	2.785	Deuda Atingente al Personal	3.616
Iva. Crédito Fiscal	-	Administración de Fondos	-
Anticipo a Terceros	3.592	Otras Obligaciones Financieras	20.643
Otros Deudores Financieros	-		
Préstamos al Personal	-		
TOTAL ACTIVO CIRCULANTE	48.560	TOTAL PASIVO CIRCULANTE	26.619
Edificaciones	-	Patrimonio	1.987.422
Maquinarias	69	Reservas por Actualización	306.973
Maquinarias de Oficina, Equipos	162.988	Resultado del Ejercicio	(211.777)
Vehículos Terrestres	24.414	Resultado Acumulado	88.695
Muebles y Enseres	249.880		
Depreciación Acumulada	(294.902)		
Terrenos	291.681		
Obras en Construcción	1.698.558		
TOTAL ACTIVO FIJO	2.132.688	TOTAL PATRIMONIO	2.171.313
Sistemas Computacionales	-		
Otros Activos	16.684		
TOTAL OTROS ACTIVOS	16.684		
TOTAL ACTIVOS	2.197.932	TOTAL PASIVOS	2.197.932

Corte de Apelaciones de La Serena



PRESIDENTE

María Angélica Edith Schneider Salas

MINISTROS

Juan Pedro Enrique Shertzer Díaz
 Jaime Eduardo Franco Ugarte
 Raúl Antonio Beltrami Lazo
 Fernando Alberto Ramírez Infante
 Gloria Natalina Torti Ivanovich
 Marta Silvia Maldonado Navarro

FISCALES JUDICIALES

1ª Fiscalía Judicial: Erika Helia Noack Ortiz
 2ª Fiscalía Judicial: Humberto Manuel Mondaca Díaz

ESTADÍSTICAS DE CAUSAS DE LA CORTE DE APELACIONES DE LA SERENA AÑO 2008

MOVIMIENTO	ADMINISTRATIVO	CIVIL	COBRANZA	CRIMEN	FAMILIA	LABORAL	MENORES	OTROS	REFORMA LABORAL	PROCESAL PENAL	TOTAL GENERAL 2008
Ingresadas	670	1.051	-	72	976	206	2	359	6	395	3.737
Falladas	685	921	-	74	1.049	216	3	343	-	395	3.686

AÑO 2007

MOVIMIENTO	CIVIL	CRIMINAL	FAMILIA	LABORAL	MENORES	OTROS	PROCESAL PENAL	TOTAL AÑO 2007
Ingresadas	1.227	113	1.110	194	44	959	336	3.983
Falladas	1.230	126	1.093	191	56	953	338	3.987

Durante el año 2008, la Corte de Apelaciones de La Serena experimentó una disminución de 6,2% en el ingreso total de causas, en comparación al año 2007.

En las competencias laboral y procesal penal, el ingreso de causas aumentó 9,3% y 17,6%, respectivamente, en tanto que en las competencias civil, crimen, familia y menores se observó una disminución de 14,3%, 36,3%, 12,1% y 95,5%, respectivamente.

El término de causas del año 2008 disminuyó 7,5% en relación al año anterior.

En las competencias laboral y procesal penal, el término de causas aumentó 13,1% y 16,9%, respectivamente, en comparación al año anterior. En tanto, en las competencias civil, crimen, familia y menores se produjo una disminución de 25,1%, 41,3%, 4% y 94,6%, respectivamente.

INGRESO DE CAUSAS TRIBUNALES DE LA JURISDICCIÓN AÑO 2008

TRIBUNAL	CIVIL	COBRANZA	LABORAL	REFORMA LABORAL	PROCESAL PENAL	FAMILIA	CRIMEN	TOTAL CAUSAS INGRESADAS	EXHORTOS	TOTAL CAUSAS Y EXHORTOS
Juzgado del Trabajo de La Serena	-	4.257	518	-	-	-	-	4.775	76	4.851
1 ^{er} Juzgado de Letras de La Serena	5.115	-	-	-	-	-	3	5.118	344	5.462
2 ^o Juzgado de Letras de La Serena	4.977	-	-	-	-	-	5	4.982	194	5.176
3 ^{er} Juzgado de Letras de La Serena	4.964	-	-	-	-	-	-	4.964	222	5.186
1 ^{er} Juzgado de Letras de Coquimbo	3.792	-	-	-	-	-	3	3.795	451	4.246
2 ^o Juzgado de Letras de Coquimbo	2.588	-	-	-	-	-	-	2.588	196	2.784
3 ^{er} Juzgado de Letras de Coquimbo	2.209	-	-	-	-	-	2	2.211	340	2.551
Juzgado de Letras de Vicuña	2.707	532	42	127	-	692	1	4.101	105	4.206
Juzgado de Letras y Garantía de Andacollo	338	39	12	4	367	364	-	1.124	240	1.364
1 ^{er} Juzgado de Letras de Ovalle	1.774	98	29	30	-	-	5	1.936	125	2.061
2 ^o Juzgado de Letras de Ovalle	1.812	556	34	30	-	-	1	2.433	179	2.612
3 ^{er} Juzgado de Letras de Ovalle	3.434	543	55	7	-	-	-	4.039	140	4.179
Juzgado de Letras y Garantía de Combarbalá	1.155	30	21	1	297	368	-	1.872	157	2.029
Juzgado de Letras de Illapel	2.114	330	30	20	-	777	-	3.271	501	3.772
Juzgado de Letras y Garantía de Los Vilos	933	8	68	-	1.334	416	-	2.759	567	3.326
Tribunal de Juicio Oral en lo Penal de la Serena	-	-	-	-	455	-	-	455	170	625
Tribunal de Juicio Oral en lo Penal de Ovalle	-	-	-	-	100	-	-	100	35	135
Juzgado de Garantía de La Serena	-	-	-	-	6.561	-	-	6.561	1.547	8.108
Juzgado de Garantía de Coquimbo	-	-	-	-	8.011	-	-	8.011	2.053	10.064
Juzgado de Garantía de Vicuña	-	-	-	-	775	-	-	775	155	930
Juzgado de Garantía de Ovalle	-	-	-	-	3.439	-	-	3.439	523	3.962
Juzgado de Garantía de Illapel	-	-	-	-	1.377	-	-	1.377	234	1.611
Juzgado de Familia de Coquimbo	-	-	-	-	-	4.136	-	4.136	857	4.993
Juzgado de Familia de La Serena	-	-	-	-	-	4.237	-	4.237	896	5.133
Juzgado de Familia de Ovalle	-	-	-	-	-	3.234	-	3.234	533	3.767
Juzgado de Letras del Trabajo de La Serena	-	971	-	103	-	-	-	1.074	14	1.088
TOTAL	37.912	7.364	809	322	22.716	14.224	20	83.367	10.854	94.221

AÑO 2007

INGRESO	CIVIL	CRIMEN	LABORAL	MENORES	PROCESAL PENAL	FAMILIA	COBRANZA	TOTAL CAUSAS
Total Juzgados	35.190	36	10.949	1	15.065	15.366	-	76.607

**TÉRMINO DE CAUSAS TRIBUNALES DE LA JURISDICCIÓN
AÑO 2008**

TRIBUNAL	CIVIL	COBRANZA	LABORAL	REFORMA LABORAL	FAMILIA	PROCESAL PENAL	CRIMEN	MENORES	TOTAL CAUSAS TERMINADAS
Juzgado del Trabajo de La Serena	-	1.579	451	-	-	-	-	-	2.030
1 ^{er} Juzgado de Letras de La Serena	4.927	-	-	-	-	-	16	-	4.943
2 ^o Juzgado de Letras de La Serena	7.064	-	-	-	-	-	22	-	7.086
3 ^{er} Juzgado de Letras de La Serena	4.210	-	-	-	-	-	21	-	4.231
1 ^{er} Juzgado de Letras de Coquimbo	3.263	-	-	-	-	-	21	-	3.284
2 ^o Juzgado de Letras de Coquimbo	1.062	-	-	-	-	-	10	-	1.072
3 ^{er} Juzgado de Letras de Coquimbo	4.085	-	-	-	-	-	1	-	4.086
Juzgado de Letras de Vicuña	2.691	624	12	1	664	-	1	-	3.993
Juzgado de Letras y Garantía de Andacollo	373	85	3	-	293	332	-	-	1.086
1 ^{er} Juzgado de Letras de Ovalle	1.386	95	20	11	-	-	15	12	1.539
2 ^o Juzgado de Letras de Ovalle	2.323	673	52	5	-	-	9	-	3.062
3 ^{er} Juzgado de Letras de Ovalle	6.101	1.104	94	1	-	-	-	-	7.300
Juzgado de Letras y Garantía de Combarbalá	1.401	13	1	-	366	367	2	-	2.150
Juzgado de Letras de Illapel	2.125	184	26	2	674	-	-	-	3.011
Juzgado de Letras y Garantía de Los Vilos	877	181	8	-	302	1.768	-	-	3.136
Tribunal de Juicio Oral en lo Penal de la Serena	-	-	-	-	-	395	-	-	395
Tribunal de Juicio Oral en lo Penal de Ovalle	-	-	-	-	-	153	-	-	153
Juzgado de Garantía de la Serena	-	-	-	-	-	4.744	-	-	4.744
Juzgado de Garantía de Coquimbo	-	-	-	-	-	5.340	-	-	5.340
Juzgado de Garantía de Vicuña	-	-	-	-	-	970	-	-	970
Juzgado de Garantía de Ovalle	-	-	-	-	-	2.480	-	-	2.480
Juzgado de Garantía de Illapel	-	-	-	-	-	1.846	-	-	1.846
Juzgado de Familia de Coquimbo	-	-	-	-	3.023	-	-	-	3.023
Juzgado de Familia de La Serena	-	-	-	-	3.341	-	-	-	3.341
Juzgado de Familia de Ovalle	-	-	-	-	2.779	-	-	-	2.779
Juzgado de Letras del Trabajo de La Serena	-	231	-	39	-	-	-	-	270
TOTAL	41.888	4.769	667	59	11.442	18.395	118	12	77.350

Los juzgados de la jurisdicción de la Corte de Apelaciones de La Serena experimentaron un aumento de 8,8% en el ingreso total de causas, durante el año 2008.

En comparación al año anterior, el ingreso de causas en las

competencias crimen, laboral y familia disminuyó 44,4%, 22,4% y 7,4%, respectivamente, mientras que en las competencias civil y procesal penal se registró un incremento, de 7,7% y 50,8%.

BALANCE GENERAL CORTE DE APELACIONES DE LA SERENA

ACTIVO	M\$	PASIVO	M\$
Disponible	85.154	Cuentas por Pagar	14.020
Deudores	902	Deuda Atingente al Personal	2.199
Iva. Crédito Fiscal	-	Administración de Fondos	-
Anticipo a Terceros	3.247	Otras Obligaciones Financieras	66.491
Otros Deudores Financieros	20		
Préstamos al Personal	-		
TOTAL ACTIVO CIRCULANTE	89.323	TOTAL PASIVO CIRCULANTE	82.710
Edificaciones	3.624.884	Patrimonio	3.240.456
Maquinarias	1	Reservas por Actualización	1.099.031
Maquinarias de Oficina, Equipos	458.847	Resultado del Ejercicio	1.112.656
Vehículos Terrestres	25.932	Resultado Acumulado	248.063
Muebles y Enseres	482.132		
Depreciación Acumulada	(1.007.960)		
Terrenos	315.099		
Obras en Construcción	1.770.639		
TOTAL ACTIVO FIJO	5.669.574	TOTAL PATRIMONIO	5.700.206
Sistemas Computacionales	-		
Otros Activos	24.019		
TOTAL OTROS ACTIVOS	24.019		
TOTAL ACTIVOS	5.782.916	TOTAL PASIVOS	5.782.916

Corte de Apelaciones de Valparaíso



PRESIDENTE

Manuel Renato Silva Ibáñez

MINISTROS

Julio César Torres Allú
 Dinorah María Cameratti Ramos
 Julio Aníbal Miranda Lillo
 Fernando Rafael Antonio Lobos Domínguez
 Hugo del Carmen Fuenzalida Cerpa
 Gonzalo Cristián Morales Herrera
 Patricio Hernán Martínez Sandoval
 Mario René Gómez Montoya
 Gabriela Corti Ortiz
 Eliana Victoria Quezada Muñoz
 Luis Gilberto Alvarado Thimeos
 Mónica Milagros González Alcaide
 Jaime Patricio Alejandro Arancibia Pinto
 María Angélica Cecilia Repetto García
 Inés María Beatriz Letelier Ferrada

FISCALES JUDICIALES

1ª Fiscalía Judicial: Rosa Herminia Aguirre Carvajal
 2ª Fiscalía Judicial: Jacqueline Rose Nash Álvarez
 3ª Fiscalía Judicial: Juana del Tránsito Latham Fuenzalida

ESTADÍSTICAS DE CAUSAS DE LA CORTE DE APELACIONES DE VALPARAÍSO AÑO 2008

MOVIMIENTO	ADMINISTRATIVO	CIVIL	COBRANZA	CRIMEN	FAMILIA	LABORAL	MENORES	OTROS	REFORMA LABORAL	PROCESAL PENAL	TOTAL GENERAL 2008
Ingresadas	-	2.526	9	612	2.581	664	20	1.162	11	1.373	8.958
Falladas	-	2.454	11	758	2.988	750	28	1.235	-	1.374	9.598

AÑO 2007

MOVIMIENTO	CIVIL	CRIMINAL	FAMILIA	LABORAL	MENORES	OTROS	PROCESAL PENAL	TOTAL AÑO 2007
Ingresadas	2.966	996	2.352	665	86	1.333	1.514	9.912
Falladas	2.856	1.124	2.180	582	115	1.252	1.496	9.605

Durante el año 2008, la Corte de Apelaciones de Valparaíso experimentó una disminución de un 9,6% en el ingreso total de causas, en comparación al año 2007.

En las competencias civil, crimen, menores y procesal penal, el ingreso de causas disminuyó 14,8%, 38,6%, 76,7% y 9,3%, respectivamente. En competencia de familia, el ingreso aumentó 9,7%, mientras que en competencia laboral, el ingreso mostró un incremento de 2,9%.

El término de causas del año 2008 disminuyó 0,1% en relación al año anterior.

En las competencias civil, crimen, menores y procesal penal, el término de causas disminuyó 14,1%, 32,6%, 75,7% y 8,2%, respectivamente. En tanto, en las competencias de familia y laboral se produjo un aumento de 37,1% y 30,8%, respectivamente.

INGRESO DE CAUSAS TRIBUNALES DE LA JURISDICCIÓN AÑO 2008

TRIBUNAL	CIVIL	COBRANZA	LABORAL	REFORMA LABORAL	PROCESAL PENAL	FAMILIA	CRIMEN	TOTAL CAUSAS INGRESADAS	EXHORTOS	TOTAL CAUSAS Y EXHORTOS
1 ^{er} Juzgado Civil de Valparaíso	4.857	-	-	-	-	-	44	4.901	170	5.071
2 ^o Juzgado Civil de Valparaíso	4.907	-	-	-	-	-	-	4.907	146	5.053
3 ^{er} Juzgado Civil de Valparaíso	4.842	-	-	-	-	-	-	4.842	179	5.021
1 ^{er} Juzgado Civil de Viña del Mar	6.188	-	-	-	-	-	29	6.217	780	6.997
2 ^o Juzgado Civil de Viña del Mar	6.468	-	-	-	-	-	-	6.468	399	6.867
4 ^o Juzgado Civil de Valparaíso	4.845	-	-	-	-	-	-	4.845	172	5.017
5 ^o Juzgado Civil de Valparaíso	4.896	-	-	-	-	-	-	4.896	168	5.064
3 ^{er} Juzgado Civil de Viña del Mar	6.513	-	-	-	-	-	-	6.513	276	6.789
1 ^{er} Juzgado del Trabajo de Valparaíso	-	-	872	-	-	-	-	872	116	988
2 ^o Juzgado del Trabajo de Valparaíso	-	-	871	-	-	-	-	871	115	986
1 ^{er} Juzgado de Letras de Quilpué	1.940	177	63	13	-	-	14	2.207	473	2.680
2 ^o Juzgado de Letras de Quilpué	3.363	1.079	158	166	-	-	12	4.778	357	5.135
Juzgado de Letras de Villa Alemana	3.921	798	118	3	-	-	5	4.845	457	5.302
Juzgado de Letras de Casablanca	1.357	304	64	3	-	-	44	1.772	594	2.366
Juzgado de Letras de La Ligua	2.353	430	50	7	-	-	6	2.846	196	3.042
Juzgado de Letras y Garantía de Petorca	609	27	3	-	300	252	2	1.193	22	1.215
1 ^{er} Juzgado de Letras de Los Andes	2.484	934	74	8	-	-	11	3.511	418	3.929
2 ^o Juzgado de Letras de Los Andes	1.987	99	50	2	-	-	27	2.165	401	2.566
1 ^{er} Juzgado de Letras de San Felipe	3.228	794	126	-	-	-	15	4.163	394	4.557
2 ^o Juzgado de Letras de San Felipe	1.176	218	80	-	-	-	-	1.474	-	1.474
Juzgado de Letras y Garantía de Putaendo	517	2	37	-	382	419	-	1.357	184	1.541
1 ^{er} Juzgado de Letras de Quillota	2.004	801	198	14	-	-	4	3.021	266	3.287
2 ^o Juzgado de Letras de Quillota	2.309	324	59	12	-	-	5	2.709	261	2.970
Juzgado de Letras de La Calera	3.957	800	248	17	-	-	4	5.026	456	5.482
Juzgado de Letras de Limache	1.300	586	60	2	-	-	9	1.957	248	2.205
1 ^{er} Juzgado de Letras de San Antonio	2.418	494	96	19	-	-	22	3.049	617	3.666
2 ^o Juzgado de Letras de San Antonio	933	264	126	24	-	-	22	1.369	1	1.370

INGRESO DE CAUSAS TRIBUNALES DE LA JURISDICCIÓN AÑO 2008

TRIBUNAL	CIVIL	COBRANZA	LABORAL	REFORMA LABORAL	PROCESAL PENAL	FAMILIA	CRIMEN	TOTAL CAUSAS INGRESADAS	EXHORTOS	TOTAL CAUSAS Y EXHORTOS
Juzgado de Letras y Garantía de Isla de Pascua	66	-	5	-	476	264	9	820	141	961
Juzgado de Letras y Garantía de Quintero	582	199	68	7	2.016	941	-	3.813	684	4.497
Juzgado de Garantía de Valparaíso	-	-	-	-	12.014	-	-	12.014	2.485	14.499
Juzgado de Garantía de Viña del Mar	-	-	-	-	12.852	-	-	12.852	2.600	15.452
Juzgado de Garantía de Quilpué	-	-	-	-	4.618	-	-	4.618	1.452	6.070
Tribunal de Juicio Oral en lo Penal de Viña del Mar	-	-	-	-	284	-	-	284	363	647
Juzgado de Garantía de San Antonio	-	-	-	-	6.817	-	-	6.817	834	7.651
Juzgado de Garantía de Casablanca	-	-	-	-	1.255	-	-	1.255	124	1.379
Juzgado de Garantía de La Ligua	-	-	-	-	2.777	-	-	2.777	294	3.071
Juzgado de Garantía de San Felipe	-	-	-	-	4.468	-	-	4.468	598	5.066
Tribunal de Juicio Oral en lo Penal de Quillota	-	-	-	-	113	-	-	113	56	169
Tribunal de Juicio Oral en lo Penal de Valparaíso	-	-	-	-	405	-	-	405	377	782
Juzgado de Garantía de Limache	-	-	-	-	1.456	-	-	1.456	448	1.904
Juzgado de Garantía de La Calera	-	-	-	-	2.859	-	-	2.859	892	3.751
Juzgado de Garantía de Quillota	-	-	-	-	2.479	-	-	2.479	618	3.097
Tribunal de Juicio Oral en lo Penal de Los Andes	-	-	-	-	52	-	-	52	67	119
Tribunal de Juicio Oral en lo Penal de San Felipe	-	-	-	-	63	-	-	63	59	122
Juzgado de Garantía de Los Andes	-	-	-	-	5.506	-	-	5.506	593	6.099
Juzgado de Garantía de Villa Alemana	-	-	-	-	3.315	-	-	3.315	1.287	4.602
Tribunal de Juicio Oral en lo Penal de San Antonio	-	-	-	-	88	-	-	88	42	130
Juzgado de Familia de Casablanca	-	-	-	-	-	1.579	-	1.579	473	2.052
Juzgado de Familia de La Ligua	-	-	-	-	-	1.641	-	1.641	257	1.898
Juzgado de Familia de Limache	-	-	-	-	-	1.356	-	1.356	250	1.606
Juzgado de Familia de Los Andes	-	-	-	-	-	3.047	-	3.047	559	3.606
Juzgado de Familia de Quillota	-	-	-	-	-	3.289	-	3.289	717	4.006
Juzgado de Familia de Quilpué	-	-	-	-	-	3.027	-	3.027	840	3.867
Juzgado de Familia de San Antonio	-	-	-	-	-	3.365	-	3.365	703	4.068
Juzgado de Familia de San Felipe	-	-	-	-	-	3.677	-	3.677	552	4.229
Juzgado de Familia de Valparaíso	-	-	-	-	-	7.738	-	7.738	1.534	9.272
Juzgado de Familia de Villa Alemana	-	-	-	-	-	2.849	-	2.849	594	3.443
Juzgado de Familia de Viña del Mar	-	-	-	-	-	8.090	-	8.090	1.898	9.988
Juzgado de Cobranza Laboral y Previsional de Valparaíso	-	8.923	-	-	-	-	-	8.923	34	8.957
Juzgado de Letras del Trabajo de Valparaíso	-	-	-	346	-	-	-	346	9	355
Juzgado de Letras del Trabajo de San Felipe	-	158	-	35	-	-	-	193	2	195
TOTAL	80.020	17.411	3.426	678	64.595	41.534	284	207.948	30.302	238.250

AÑO 2007

INGRESO	CIVIL	CRIMEN	LABORAL	MENORES	PROCESAL PENAL	FAMILIA	COBRANZA	TOTAL CAUSAS
Total Juzgados	61.570	328	15.532	10	53.574	42.655	11.431	185.100

**TÉRMINO DE CAUSAS TRIBUNALES DE LA JURISDICCIÓN
AÑO 2008**

TRIBUNAL	CIVIL	COBRANZA	LABORAL	REFORMA LABORAL	FAMILIA	PROCESAL PENAL	CRIMEN	MENORES	TOTAL CAUSAS TERMINADAS
1 ^{er} Juzgado Civil de Valparaíso	2.909	-	-	-	-	-	198	-	3.107
2 ^o Juzgado Civil de Valparaíso	1.041	-	-	-	-	-	-	-	1.041
3 ^{er} Juzgado Civil de Valparaíso	2.398	-	-	-	-	-	-	-	2.398
1 ^{er} Juzgado Civil de Viña del Mar	3.601	-	-	-	-	-	94	-	3.695
2 ^o Juzgado Civil de Viña del Mar	8.389	-	-	-	-	-	-	-	8.389
4 ^o Juzgado Civil de Valparaíso	3.635	-	-	-	-	-	-	-	3.635
5 ^o Juzgado Civil de Valparaíso	3.168	-	-	-	-	-	-	-	3.168
3 ^{er} Juzgado Civil de Viña del Mar	5.044	-	-	-	-	-	-	-	5.044
1 ^{er} Juzgado del Trabajo de Valparaíso	-	-	955	-	-	-	-	-	955
2 ^o Juzgado del Trabajo de Valparaíso	-	-	678	-	-	-	-	-	678
1 ^{er} Juzgado de Letras de Quilpué	3.507	117	191	1	-	-	44	21	3.881
2 ^o Juzgado de Letras de Quilpué	3.549	1.377	109	5	-	-	24	-	5.064
Juzgado de Letras de Villa Alemana	4.034	1.213	130	2	-	-	24	9	5.412
Juzgado de Letras de Casablanca	2.224	775	176	-	-	-	12	203	3.390
Juzgado de Letras de La Ligua	3.315	742	88	6	-	-	20	13	4.184
Juzgado de Letras y Garantía de Petorca	672	54	3	-	224	254	5	-	1.212
1 ^{er} Juzgado de Letras de Los Andes	3.229	728	47	2	-	-	25	116	4.147
2 ^o Juzgado de Letras de Los Andes	2.138	257	78	-	-	-	28	-	2.501
1 ^{er} Juzgado de Letras de San Felipe	4.727	1.347	214	-	-	-	27	-	6.315
2 ^o Juzgado de Letras de San Felipe	1.013	590	33	-	-	-	-	-	1.636
Juzgado de Letras y Garantía de Putaendo	232	-	9	-	292	301	6	7	847
1 ^{er} Juzgado de Letras de Quillota	847	740	68	7	-	-	51	-	1.713
2 ^o Juzgado de Letras de Quillota	3.932	708	141	7	-	-	92	-	4.880
Juzgado de Letras de La Calera	2.846	1.681	130	10	-	-	7	-	4.674
Juzgado de Letras de Limache	1.123	1.220	58	1	-	-	18	94	2.514
1 ^{er} Juzgado de Letras de San Antonio	1.758	853	189	-	-	-	46	-	2.846
2 ^o Juzgado de Letras de San Antonio	2.308	995	168	5	-	-	42	-	3.518
Juzgado de Letras y Garantía de Isla de Pascua	82	-	6	-	183	554	3	-	828
Juzgado de Letras y Garantía de Quintero	346	63	31	-	919	765	2	104	2.230
Juzgado de Garantía de Valparaíso	-	-	-	-	-	12.504	-	-	12.504
Juzgado de Garantía de Viña del Mar	-	-	-	-	-	12.061	-	-	12.061
Juzgado de Garantía de Quilpué	-	-	-	-	-	3.960	-	-	3.960
Tribunal de Juicio Oral en lo Penal Viña del Mar	-	-	-	-	-	555	-	-	555

**TÉRMINO DE CAUSAS TRIBUNALES DE LA JURISDICCIÓN
AÑO 2008**

TRIBUNAL	CIVIL	COBRANZA	LABORAL	REFORMA LABORAL	FAMILIA	PROCESAL PENAL	CRIMEN	MENORES	TOTAL CAUSAS TERMINADAS
Juzgado de Garantía de San Antonio	-	-	-	-	-	8.075	-	-	8.075
Juzgado de Garantía de Casablanca	-	-	-	-	-	1.602	-	-	1.602
Juzgado de Garantía de La Ligua	-	-	-	-	-	3.274	-	-	3.274
Juzgado de Garantía de San Felipe	-	-	-	-	-	3.767	-	-	3.767
Tribunal de Juicio Oral en lo Penal de Quillota	-	-	-	-	-	270	-	-	270
Tribunal de Juicio Oral en lo Penal de Valparaíso	-	-	-	-	-	692	-	-	692
Juzgado de Garantía de Limache	-	-	-	-	-	2.182	-	-	2.182
Juzgado de Garantía de La Calera	-	-	-	-	-	2.379	-	-	2.379
Juzgado de Garantía de Quillota	-	-	-	-	-	2.442	-	-	2.442
Tribunal de Juicio Oral en lo Penal de Los Andes	-	-	-	-	-	123	-	-	123
Tribunal de Juicio Oral en lo Penal de San Felipe	-	-	-	-	-	128	-	-	128
Juzgado de Garantía de Los Andes	-	-	-	-	-	5.387	-	-	5.387
Juzgado de Garantía de Villa Alemana	-	-	-	-	-	4.630	-	-	4.630
Tribunal de Juicio Oral en lo Penal de San Antonio	-	-	-	-	-	166	-	-	166
Juzgado de Familia de Casablanca	-	-	-	-	1.539	-	-	-	1.539
Juzgado de Familia de La Ligua	-	-	-	-	1.213	-	-	-	1.213
Juzgado de Familia de Limache	-	-	-	-	1.142	-	-	-	1.142
Juzgado de Familia de Los Andes	-	-	-	-	2.919	-	-	-	2.919
Juzgado de Familia de Quillota	-	-	-	-	3.751	-	-	-	3.751
Juzgado de Familia de Quilpué	-	-	-	-	4.578	-	-	-	4.578
Juzgado de Familia de San Antonio	-	-	-	-	3.222	-	-	-	3.222
Juzgado de Familia de San Felipe	-	-	-	-	3.408	-	-	-	3.408
Juzgado de Familia de Valparaíso	-	-	-	-	9.071	-	-	-	9.071
Juzgado de Familia de Villa Alemana	-	-	-	-	3.482	-	-	-	3.482
Juzgado de Familia de Viña del Mar	-	-	-	-	8.479	-	-	-	8.479
Juzgado de Cobranza Laboral y Previsional de Valparaíso	-	5.758	-	-	-	-	-	-	5.758
Juzgado de Letras del Trabajo de Valparaíso	-	-	-	127	-	-	-	-	127
Juzgado de Letras del Trabajo de San Felipe	-	22	-	19	-	-	-	-	41
TOTAL	72.067	19.240	3.502	192	44.422	66.071	768	567	206.829

Los juzgados de la jurisdicción de la Corte de Apelaciones de Valparaíso experimentaron un aumento de 12,3% en el ingreso total de causas durante el año 2008.

En comparación al año anterior, el ingreso de causas en las competencias

civil y procesal penal aumentó 30% y 20,6%, respectivamente, mientras que en las competencias crimen, laboral, familia y cobranza disminuyó 13,4%, 18,9%, 2,6% y 21,9%, respectivamente.

BALANCE GENERAL CORTE DE APELACIONES DE VALPARAÍSO

ACTIVO	M\$	PASIVO	M\$
Disponible	758.740	Cuentas por Pagar	22.873
Deudores	150	Deuda Atingente al Personal	250.762
Iva. Crédito Fiscal	-	Administración de Fondos	-
Anticipo a Terceros	3.687	Otras Obligaciones Financieras	426.568
Otros Deudores Financieros	3.984		
Préstamos al Personal	-		
TOTAL ACTIVO CIRCULANTE	766.561	TOTAL PASIVO CIRCULANTE	700.203
Edificaciones	-	Patrimonio	7.300.550
Maquinarias	412	Reservas por Actualización	935.001
Maquinarias de Oficina, Equipos	592.782	Resultado del Ejercicio	1.222.441
Vehículos Terrestres	15.555	Resultado Acumulado	1.342.322
Muebles y Enseres	1.021.384		
Depreciación Acumulada	(1.093.093)		
Terrenos	-		
Obras en Construcción	10.117.306		
TOTAL ACTIVO FIJO	10.654.346	TOTAL PATRIMONIO	10.800.314
Sistemas Computacionales	-		
Otros Activos	79.610		
TOTAL OTROS ACTIVOS	79.610		
TOTAL ACTIVOS	11.500.517	TOTAL PASIVOS	11.500.517

Corte de Apelaciones de San Miguel



PRESIDENTE

Roberto Ignacio Contreras Olivares

MINISTROS

Luz Gabriela Hernández Guzmán
 María Carmen Rivas González
 Inés del Tránsito Martínez Henríquez
 Ricardo Luis Hernán Blanco Herrera
 Irma Ester Meurer Montalva
 Rosa del Carmen Egnem Saldías
 José Ismael Leonardo Contreras Pérez
 Lya Graciela Cabello Abdala
 Lilian Agustina Medina Sudy
 María Stella Elgarrista Álvarez
 María Teresa de Jesús Letelier Ramírez
 Claudio Hipólito Pavez Ahumada
 María Teresa Díaz Zamora
 María Isabel Hantke Corvalán
 Héctor Mario Solís Montiel
 María Soledad Espina Otero
 Adriana Victoria Sottovia Giménez
 Vacante

FISCALES JUDICIALES

1ª Fiscalía Judicial: Carlina Olga Figuroa Hevia
 2ª Fiscalía Judicial: Carlos Adrián Meneses Pizarro
 3ª Fiscalía Judicial: Ana María Cristina Cienfuegos Barros
 4ª Fiscalía Judicial: Fernando Augusto Carreño Molina

ESTADÍSTICAS DE CAUSAS DE LA CORTE DE APELACIONES DE SAN MIGUEL AÑO 2008

MOVIMIENTO	ADMINISTRATIVO	CIVIL	COBRANZA	CRIMEN	FAMILIA	LABORAL	MENORES	OTROS	REFORMA LABORAL	PROCESAL PENAL	TOTAL GENERAL 2008
Ingresadas	915	1.001	3	1.977	3.320	586	45	1.271	-	1.708	10.826
Falladas	604	1.492	3	2.415	4.217	655	78	1.474	-	1.702	12.640

AÑO 2007

MOVIMIENTO	CIVIL	CRIMINAL	FAMILIA	LABORAL	MENORES	OTROS	PROCESAL PENAL	TOTAL AÑO 2007
Ingresadas	1.118	3.301	2.784	625	120	2.445	2.018	12.411
Falladas	1.913	4.936	2.187	627	151	1.850	1.974	13.638

Durante el año 2008, la Corte de Apelaciones de San Miguel experimentó una disminución de 12,8% en el ingreso total de causas en comparación al año 2007.

En las competencias civil, crimen, laboral, menores y procesal penal, el ingreso de causas disminuyó en 10,5%, 40,1%, 5,8%, 62,5% y 15,4%, respectivamente. En la competencia de familia, el ingreso aumentó en 19,3%.

El término de causas del año 2008 disminuyó en 7,3% en relación al año anterior.

En las competencias civil, crimen, menores y procesal penal disminuyó 22%, 51,1%, 48,3 y 13,8%, respectivamente. En tanto, en las competencias de familia y laboral, los ingresos disminuyeron en 92,8% y 4,9%, respectivamente.

INGRESO DE CAUSAS TRIBUNALES DE LA JURISDICCIÓN AÑO 2008

TRIBUNAL	CIVIL	COBRANZA	LABORAL	REFORMA LABORAL	PROCESAL PENAL	FAMILIA	CRIMEN	TOTAL CAUSAS INGRESADAS	EXHORTOS	TOTAL CAUSAS Y EXHORTOS
1 ^{er} Juzgado Civil de San Miguel	20.132	-	-	-	-	-	-	20.132	4.057	24.189
2 ^o Juzgado Civil de San Miguel	20.076	-	-	-	-	-	-	20.076	3.927	24.003
3 ^{er} Juzgado Civil de San Miguel	19.995	-	-	-	-	-	-	19.995	1.118	21.113
8 ^o Juzgado del Crimen de San Miguel	-	-	-	-	-	-	207	207	1.181	1.388
1 ^{er} Juzgado del Trabajo de San Miguel	-	-	493	-	-	-	-	493	43	536
2 ^o Juzgado del Trabajo de San Miguel	-	-	502	-	-	-	-	502	45	547
1 ^{er} Juzgado Civil de Puente Alto	14.975	-	2.479	-	-	-	-	17.454	8.367	25.821
2 ^o Juzgado del Crimen de Puente Alto	-	-	-	-	-	-	149	149	225	374
1 ^{er} Juzgado de Letras de Talagante	1.961	303	110	-	-	-	2	2.376	914	3.290
2 ^o Juzgado de Letras de Talagante	1.337	459	85	-	-	-	22	1.903	149	2.052
1 ^{er} Juzgado de Letras de Melipilla	3.245	884	175	-	-	-	38	4.342	855	5.197
1 ^{er} Juzgado de Letras de Buin	2.299	698	103	-	-	-	22	3.122	64	3.186
2 ^o Juzgado de Letras de Buin	988	503	63	-	-	-	12	1.566	929	2.495
Juzgado de Letras de Peñaflo	2.638	-	800	-	-	-	31	3.469	1.384	4.853
4 ^o Juzgado Civil de San Miguel	20.084	-	-	-	-	-	-	20.084	5.755	25.839
1 ^{er} Juzgado de Letras de San Bernardo	3.897	849	364	-	-	-	39	5.149	1.989	7.138
2 ^o Juzgado de Letras de San Bernardo	3.664	1.018	304	-	-	-	18	5.004	2.057	7.061
10 ^o Juzgado de Garantía de Santiago	-	-	-	-	7.823	-	-	7.823	861	8.684
11 ^o Juzgado de Garantía de Santiago	-	-	-	-	11.782	-	-	11.782	1.695	13.477
12 ^o Juzgado de Garantía de Santiago	-	-	-	-	6.898	-	-	6.898	838	7.736
15 ^o Juzgado de Garantía de Santiago	-	-	-	-	8.477	-	-	8.477	1.535	10.012
Juzgado de Garantía de Puente Alto	-	-	-	-	14.126	-	-	14.126	5.898	20.024
Juzgado de Garantía de San Bernardo	-	-	-	-	13.962	-	-	13.962	4.132	18.094
Juzgado de Garantía de Melipilla	-	-	-	-	4.278	-	-	4.278	624	4.902
Juzgado de Garantía de Curacaví	-	-	-	-	1.361	-	-	1.361	211	1.572
Juzgado de Garantía de Talagante	-	-	-	-	7.112	-	-	7.112	1.362	8.474

INGRESO DE CAUSAS TRIBUNALES DE LA JURISDICCIÓN AÑO 2008

TRIBUNAL	CIVIL	COBRANZA	LABORAL	REFORMA LABORAL	PROCESAL PENAL	FAMILIA	CRIMEN	TOTAL CAUSAS INGRESADAS	EXHORTOS	TOTAL CAUSAS Y EXHORTOS
6° Tribunal de Juicio Oral en lo Penal de San Miguel	-	-	-	-	633	-	-	633	221	854
1er Juzgado de Familia de San Miguel	-	-	-	-	-	10.520	-	10.520	1.134	11.654
2° Juzgado de Familia de San Miguel	-	-	-	-	-	10.300	-	10.300	1.436	11.736
Juzgado de Familia de Buin	-	-	-	-	-	2.946	-	2.946	680	3.626
Juzgado de Familia de Melipilla	-	-	-	-	-	2.702	-	2.702	686	3.388
Juzgado de Familia de Peñaflores	-	-	-	-	-	2.707	-	2.707	612	3.319
Juzgado de Familia de Puente Alto	-	-	-	-	-	10.347	-	10.347	1.547	11.894
Juzgado de Familia de San Bernardo	-	-	-	-	-	6.542	-	6.542	1.689	8.231
Juzgado de Familia de Talagante	-	-	-	-	-	2.796	-	2.796	465	3.261
Tribunal de Juicio Oral en lo Penal de Talagante	-	-	-	-	92	-	-	92	97	189
Tribunal de Juicio Oral en lo Penal de Puente Alto	-	-	-	-	177	-	-	177	308	485
Tribunal de Juicio Oral en lo Penal de San Bernardo	-	-	-	-	112	-	-	112	240	352
Juzgado de Cobranza Laboral y Previsional de San Miguel	-	10.698	-	-	-	-	-	10.698	32	10.730
Tribunal de Juicio Oral en lo Penal de Melipilla	-	-	-	-	2	-	-	2	5	7
TOTAL	115.291	15.412	5.478		76.835	48.860	540	262.416	59.367	321.783

AÑO 2007

INGRESO	CIVIL	CRIMEN	LABORAL	MENORES	PROCESAL PENAL	FAMILIA	COBRANZA	TOTAL CAUSAS
Total Juzgados	101.970	688	11.280	33	62.580	51.235	10.788	238.574

TÉRMINO DE CAUSAS TRIBUNALES DE LA JURISDICCIÓN AÑO 2008

TRIBUNAL	CIVIL	COBRANZA	LABORAL	REFORMA LABORAL	FAMILIA	PROCESAL PENAL	CRIMEN	MENORES	TOTAL CAUSAS TERMINADAS
1er Juzgado Civil de San Miguel	17.558	-	-	-	-	-	-	-	17.558
2° Juzgado Civil de San Miguel	12.276	-	-	-	-	-	-	-	12.276
3er Juzgado Civil de San Miguel	14.088	-	-	-	-	-	-	-	14.088
8° Juzgado del Crimen de San Miguel	-	-	-	-	-	-	702	-	702
1er Juzgado del Trabajo de San Miguel	-	-	1.438	-	-	-	-	-	1.438
2° Juzgado del Trabajo de San Miguel	-	-	595	-	-	-	-	-	595
2° Juzgado de Menores de San Miguel	-	-	-	-	-	-	-	298	298
1er Juzgado Civil de Puente Alto	5.978	-	287	-	-	-	170	-	6.435
2° Juzgado del Crimen de Puente Alto	-	-	-	-	-	-	464	-	464
Juzgado de Menores de Puente Alto	-	-	-	-	-	-	-	1.322	1.322

TÉRMINO DE CAUSAS TRIBUNALES DE LA JURISDICCIÓN AÑO 2008

TRIBUNAL	CIVIL	COBRANZA	LABORAL	REFORMA LABORAL	FAMILIA	PROCESAL PENAL	CRIMEN	MENORES	TOTAL CAUSAS TERMINADAS
1 ^{er} Juzgado de Letras de Talagante	7.639	443	70	-	-	-	56	21	8.229
2 ^o Juzgado de Letras de Talagante	1.322	379	68	-	-	-	28	-	1.797
1 ^{er} Juzgado de Letras de Melipilla	1.378	436	228	-	-	-	169	25	2.236
1 ^{er} Juzgado de Letras de Buin	2.542	590	123	-	-	-	64	552	3.871
2 ^o Juzgado de Letras de Buin	1.183	-	64	-	-	-	27	-	1.274
Juzgado de Letras de Peñaflo	1.965	-	303	-	-	-	73	111	2.452
4 ^o Juzgado Civil de San Miguel	16.002	-	-	-	-	-	-	-	16.002
1 ^{er} Juzgado de Letras de San Bernardo	4.167	1.730	380	-	-	-	270	-	6.547
2 ^o Juzgado de Letras de San Bernardo	2.518	794	174	-	-	-	179	-	3.665
10 ^o Juzgado de Garantía de Santiago	-	-	-	-	-	7.499	-	-	7.499
11 ^o Juzgado de Garantía de Santiago	-	-	-	-	-	7.957	-	-	7.957
12 ^o Juzgado de Garantía de Santiago	-	-	-	-	-	6.085	-	-	6.085
15 ^o Juzgado de Garantía de Santiago	-	-	-	-	-	7.964	-	-	7.964
Juzgado de Garantía de Puente Alto	-	-	-	-	-	14.212	-	-	14.212
Juzgado de Garantía de San Bernardo	-	-	-	-	-	10.897	-	-	10.897
Juzgado de Garantía de Melipilla	-	-	-	-	-	3.736	-	-	3.736
Juzgado de Garantía de Curacaví	-	-	-	-	-	1.533	-	-	1.533
Juzgado de Garantía de Talagante	-	-	-	-	-	6.147	-	-	6.147
6 ^o Tribunal de Juicio Oral en lo Penal de San Miguel	-	-	-	-	-	1.320	-	-	1.320
1 ^{er} Juzgado de Familia de San Miguel	-	-	-	-	11.464	-	-	-	11.464
2 ^o Juzgado de Familia de San Miguel	-	-	-	-	11.238	-	-	-	11.238
Juzgado de Familia de Buin	-	-	-	-	2.868	-	-	-	2.868
Juzgado de Familia de Melipilla	-	-	-	-	3.427	-	-	-	3.427
Juzgado de Familia de Peñaflo	-	-	-	-	2.992	-	-	-	2.992
Juzgado de Familia de Puente Alto	-	-	-	-	10.161	-	-	-	10.161
Juzgado de Familia de San Bernardo	-	-	-	-	5.155	-	-	-	5.155
Juzgado de Familia de Talagante	-	-	-	-	2.414	-	-	-	2.414
Tribunal de Juicio Oral en lo Penal de Talagante	-	-	-	-	-	201	-	-	201
Tribunal de Juicio Oral en lo Penal de Puente Alto	-	-	-	-	-	363	-	-	363
Tribunal de Juicio Oral en lo Penal de San Bernardo	-	-	-	-	-	244	-	-	244
Juzgado de Cobranza Laboral y Previsional de San Miguel	-	6.508	-	-	-	-	-	-	6.508
TOTAL	88.616	10.880	3.730		49.719	68.158	2.202	2.329	225.634

Los juzgados de la jurisdicción de la Corte de Apelaciones de San Miguel experimentaron aumento de 10% en el ingreso total de causas, durante el año 2008.

En comparación al año anterior, el ingreso de causas en las competencias

crimen, laboral, familia y de cobranza disminuyó 21,5%, 10,7%, 4,6% y 0,8% respectivamente, mientras que en competencia civil y procesal penal, el ingreso de causas aumentó en 13,1% y 22,8%, respectivamente.

BALANCE GENERAL CORTE DE APELACIONES DE SAN MIGUEL

ACTIVO	M\$	PASIVO	M\$
Disponibles	449.865	Cuentas por Pagar	10.491
Deudores	-	Deuda Atingente al Personal	164.245
Iva. Crédito Fiscal	-	Administración de Fondos	-
Anticipo a Terceros	5.550	Otras Obligaciones Financieras	224.812
Otros Deudores Financieros	904		
Préstamos al Personal	-		
TOTAL ACTIVO CIRCULANTE	456.319	TOTAL PASIVO CIRCULANTE	399.548
Edificaciones	-	Patrimonio	5.808.249
Maquinarias	931	Reservas por Actualización	628.169
Maquinarias de Oficina, Equipos	232.168	Resultado del Ejercicio	(645.520)
Vehículos Terrestres	24.065	Resultado Acumulado	48.984
Muebles y Enseres	770.689		
Depreciación Acumulada	(645.678)		
Terrenos	-		
Obras en Construcción	5.343.901		
TOTAL ACTIVO FIJO	5.726.076	TOTAL PATRIMONIO	5.839.882
Sistemas Computacionales	-		
Otros Activos	57.035		
TOTAL OTROS ACTIVOS	57.035		
TOTAL ACTIVOS	6.239.430	TOTAL PASIVOS	6.239.430

Corte de Apelaciones de Santiago



PRESIDENTE

Juan Nolberto Escobar Zepeda

MINISTROS

Carlos José Cerda Fernández
 Alfredo Óscar Pfeiffer Richter
 Cornelio Villarroel Ramírez
 Jorge Gonzalo Dahm Oyarzún
 Juan Manuel Muñoz Pardo
 Juan Eduardo Fuentes Belmar
 Iván Patricio Villarroel Valdivia
 Lamberto Antonio Cisternas Rocha
 Raúl Héctor Rocha Pérez
 Eduardo Alejandro Solís Muñoz
 Víctor Carlos Montiglio Rezzio
 Gloria Ana Chevesich Ruiz
 Mauricio Alonso Silva Cancino
 Carlos Fernando Gajardo Galdames
 Rosa María Maggi Ducommun
 Jorge Luis Zepeda Arancibia
 Dobra Francisca Lusic Nadal
 Manuel Antonio Valderrama Rebolledo
 Alejandro Madrid Crohare
 Mario Danilo Rojas González
 Juan Cristóbal Mera Muñoz
 Amanda Dorila Valdovinos Jeldes
 Emilio Iván Elgueta Torres
 Omar Antonio Astudillo Contreras
 Adelita Inés Ravanales Arriagada
 Mario Rolando Carroza Espinoza
 Jessica de Lourdes González Troncoso
 Joaquín Patricio Billard Acuña
 Matilde María del Pilar Aguayo Pino
 Vacante

FISCALES JUDICIALES

1ª Fiscalía Judicial: María Loreto
 Gutiérrez Alvear
 2ª Fiscalía Judicial: Marta Jimena Pinto
 Salazar
 3ª Fiscalía Judicial: Clara Isabel
 Carrasco Andonie
 4ª Fiscalía Judicial: Daniel José Calvo
 Flores
 5ª Fiscalía Judicial: Juan Manuel
 Escandón Jara
 6ª Fiscalía Judicial: Beatriz Pedrals
 García de Cortázar

ESTADÍSTICAS DE CAUSAS DE LA CORTE DE APELACIONES DE SANTIAGO AÑO 2008

MOVIMIENTO	ADMINISTRATIVO	CIVIL	COBRANZA	CRIMEN	FAMILIA	LABORAL	MENORES	OTROS	REFORMA LABORAL	PROCESAL PENAL	TOTAL GENERAL 2008
Ingresadas	3.030	8.708	65	4.749	6.508	3.552	210	9.591	-	2.608	39.021
Falladas	2.661	11.279	67	10.211	5.792	2.372	178	8.219	-	2.568	43.347

AÑO 2007

MOVIMIENTO	CIVIL	CRIMINAL	FAMILIA	LABORAL	MENORES	OTROS	PROCESAL PENAL	TOTAL AÑO 2007
Ingresadas	9.158	6.829	4.945	2.767	235	9.072	2.725	35.731
Falladas	10.702	11.324	4.416	2.335	254	7.230	2.655	38.916

Durante el año 2008, la Corte de Apelaciones de Santiago experimentó un aumento de 9,2% en el ingreso total de causas, en comparación al año 2007.

En las competencias civil, crimen, menores y procesal penal, el ingreso de causas disminuyó 4,9%, 30,5%, 10,6% y 4,3%, respectivamente. En tanto, en las competencias de familia y laboral, el ingreso de causas aumentó 31,6% y 30,7%, respectivamente.

El término de causas del año 2008 aumentó 11,4% en comparación al año anterior.

El ingreso de causas aumentó 5,4%, 31,2% y 4,5%, en las competencias civil, familia y laboral, respectivamente. En tanto, en las competencias crimen y procesal penal, el ingreso disminuyó 9,8% y 3,3%, respectivamente.

INGRESO DE CAUSAS TRIBUNALES DE LA JURISDICCIÓN AÑO 2008

TRIBUNAL	CIVIL	COBRANZA	LABORAL	REFORMA LABORAL	PROCESAL PENAL	FAMILIA	CRIMEN	TOTAL CAUSAS INGRESADAS	EXHORTOS	TOTAL CAUSAS Y EXHORTOS
1 ^{er} Juzgado Civil de Santiago	65.489	-	-	-	-	-	-	65.489	287	65.776
2 ^o Juzgado Civil de Santiago	35.406	-	-	-	-	-	-	35.406	246	35.652
3 ^{er} Juzgado Civil de Santiago	35.477	-	-	-	-	-	-	35.477	276	35.753
4 ^o Juzgado Civil de Santiago	35.356	-	-	-	-	-	-	35.356	268	35.624
5 ^o Juzgado Civil de Santiago	35.373	-	-	-	-	-	-	35.373	282	35.655
6 ^o Juzgado Civil de Santiago	35.405	-	-	-	-	-	-	35.405	284	35.689
7 ^o Juzgado Civil de Santiago	35.406	-	-	-	-	-	-	35.406	286	35.692
8 ^o Juzgado Civil de Santiago	35.385	-	-	-	-	-	-	35.385	248	35.633
9 ^o Juzgado Civil de Santiago	35.473	-	-	-	-	-	-	35.473	274	35.747
10 ^o Juzgado Civil de Santiago	35.358	-	-	-	-	-	-	35.358	269	35.627
11 ^o Juzgado Civil de Santiago	35.388	-	-	-	-	-	-	35.388	281	35.669
12 ^o Juzgado Civil de Santiago	35.372	-	-	-	-	-	-	35.372	283	35.655
13 ^{er} Juzgado Civil de Santiago	35.400	-	-	-	-	-	-	35.400	284	35.684
14 ^o Juzgado Civil de Santiago	35.396	-	-	-	-	-	-	35.396	249	35.645
15 ^o Juzgado Civil de Santiago	35.515	-	-	-	-	-	-	35.515	275	35.790
16 ^o Juzgado Civil de Santiago	35.379	-	-	-	-	-	-	35.379	269	35.648
17 ^o Juzgado Civil de Santiago	35.409	-	-	-	-	-	-	35.409	279	35.688
18 ^o Juzgado Civil de Santiago	35.405	-	-	-	-	-	-	35.405	283	35.688
19 ^o Juzgado Civil de Santiago	35.393	-	-	-	-	-	-	35.393	288	35.681
20 ^o Juzgado Civil de Santiago	35.408	-	-	-	-	-	-	35.408	250	35.658
21 ^o Juzgado Civil de Santiago	35.522	-	-	-	-	-	-	35.522	276	35.798
22 ^o Juzgado Civil de Santiago	38.241	-	-	-	-	-	-	38.241	272	38.513
23 ^{er} Juzgado Civil de Santiago	35.397	-	-	-	-	-	-	35.397	281	35.678
24 ^o Juzgado Civil de Santiago	35.379	-	-	-	-	-	-	35.379	281	35.660
25 ^o Juzgado Civil de Santiago	35.384	-	-	-	-	-	-	35.384	287	35.671
26 ^o Juzgado Civil de Santiago	35.409	-	-	-	-	-	-	35.409	249	35.658
27 ^o Juzgado Civil de Santiago	35.483	-	-	-	-	-	-	35.483	273	35.756
28 ^o Juzgado Civil de Santiago	30.444	-	-	-	-	-	-	30.444	173	30.617
29 ^o Juzgado Civil de Santiago	33.910	-	-	-	-	-	-	33.910	180	34.090
30 ^o Juzgado Civil de Santiago	65.695	-	-	-	-	-	-	65.695	282	65.977
4 ^o Juzgado del Crimen de Santiago	-	-	-	-	-	-	290	290	1.529	1.819
10 ^o Juzgado del Crimen de Santiago	-	-	-	-	-	-	260	260	1.019	1.279
14 ^o Juzgado del Crimen de Santiago	-	-	-	-	-	-	145	145	1.271	1.416
22 ^o Juzgado del Crimen de Santiago	-	-	-	-	-	-	244	244	514	758
32 ^o Juzgado del Crimen de Santiago	-	-	-	-	-	-	384	384	740	1.124
34 ^o Juzgado del Crimen de Santiago	-	-	-	-	-	-	671	671	487	1.158
1 ^{er} Juzgado del Trabajo de Santiago	-	-	1.311	-	-	-	-	1.311	198	1.509
2 ^o Juzgado del Trabajo de Santiago	-	-	1.308	-	-	-	-	1.308	201	1.509
3 ^{er} Juzgado del Trabajo de Santiago	-	-	1.324	-	-	-	-	1.324	201	1.525

**INGRESO DE CAUSAS TRIBUNALES DE LA JURISDICCIÓN
AÑO 2008**

TRIBUNAL	CIVIL	COBRANZA	LABORAL	REFORMA LABORAL	PROCESAL PENAL	FAMILIA	CRIMEN	TOTAL CAUSAS INGRESADAS	EXHORTOS	TOTAL CAUSAS Y EXHORTOS
4º Juzgado del Trabajo de Santiago	-	-	1.312	-	-	-	-	1.312	199	1.511
5º Juzgado del Trabajo de Santiago	-	-	1.314	-	-	-	-	1.314	201	1.515
6º Juzgado del Trabajo de Santiago	-	-	1.318	-	-	-	-	1.318	201	1.519
7º Juzgado del Trabajo de Santiago	-	-	1.310	-	-	-	-	1.310	202	1.512
8º Juzgado del Trabajo de Santiago	-	-	1.322	-	-	-	-	1.322	199	1.521
9º Juzgado del Trabajo de Santiago	-	-	1.313	-	-	-	-	1.313	197	1.510
Juzgado de Letras de Colina	3.299	1.127	221	-	-	-	30	4.677	1.578	6.255
1º Juzgado de Garantía de Santiago	-	-	-	-	6.944	-	-	6.944	238	7.182
2º Juzgado de Garantía de Santiago	-	-	-	-	16.994	-	-	16.994	1.639	18.633
3º Juzgado de Garantía de Santiago	-	-	-	-	9.029	-	-	9.029	3.241	12.270
4º Juzgado de Garantía de Santiago	-	-	-	-	16.564	-	-	16.564	3.060	19.624
5º Juzgado de Garantía de Santiago	-	-	-	-	7.232	-	-	7.232	873	8.105
6º Juzgado de Garantía de Santiago	-	-	-	-	9.054	-	-	9.054	893	9.947
7º Juzgado de Garantía de Santiago	-	-	-	-	21.912	-	-	21.912	661	22.573
8º Juzgado de Garantía de Santiago	-	-	-	-	10.610	-	-	10.610	952	11.562
9º Juzgado de Garantía de Santiago	-	-	-	-	14.627	-	-	14.627	974	15.601
13º Juzgado de Garantía de Santiago	-	-	-	-	9.693	-	-	9.693	370	10.063
14º Juzgado de Garantía de Santiago	-	-	-	-	11.958	-	-	11.958	350	12.308
Juzgado de Garantía de Colina	-	-	-	-	5.367	-	-	5.367	1.353	6.720
1º Tribunal de Juicio Oral en lo Penal de Santiago	-	-	-	-	159	-	-	159	193	352
2º Tribunal de Juicio Oral en lo Penal de Santiago	-	-	-	-	190	-	-	190	303	493
3º Tribunal de Juicio Oral en lo Penal de Santiago	-	-	-	-	235	-	-	235	450	685
4º Tribunal de Juicio Oral en lo Penal de Santiago	-	-	-	-	180	-	-	180	366	546
5º Tribunal de Juicio Oral en lo Penal de Santiago	-	-	-	-	149	-	-	149	168	317
7º Tribunal de Juicio Oral en lo Penal de Santiago	-	-	-	-	188	-	-	188	222	410
1º Juzgado de Familia de Santiago	-	-	-	-	-	14.957	-	14.957	2.778	17.735
2º Juzgado de Familia de Santiago	-	-	-	-	-	14.665	-	14.665	3.086	17.751
3º Juzgado de Familia de Santiago	-	-	-	-	-	14.551	-	14.551	3.213	17.764
4º Juzgado de Familia de Santiago	-	-	-	-	-	17.212	-	17.212	4.068	21.280
Juzgado de Familia de Colina	-	-	-	-	-	4.067	-	4.067	1.188	5.255
Juzgado de Familia de Pudahuel	-	-	-	-	-	13.177	-	13.177	1.397	14.574
Tribunal de Juicio Oral en lo Penal de Colina	-	-	-	-	68	-	-	68	60	128
Juzgado de Cobranza Laboral y Previsional de Santiago	-	59.228	-	-	-	-	-	59.228	201	59.429
TOTAL	1.122.356	60.355	12.053	-	141.153	78.629	2.024	1.416.570	49.249	1.465.819

AÑO 2007

INGRESO	CIVIL	CRIMEN	LABORAL	MENORES	PROCESAL PENAL	FAMILIA	COBRANZA	TOTAL CAUSAS
Total Juzgados	893.500	2.254	14.249	69	115.415	76.340	65.045	1.166.872

TÉRMINO DE CAUSAS TRIBUNALES DE LA JURISDICCIÓN
AÑO 2008

TRIBUNAL	CIVIL	COBRANZA	LABORAL	REFORMA LABORAL	FAMILIA	PROCESAL PENAL	CRIMEN	MENORES	TOTAL CAUSAS TERMINADAS
1 ^{er} Juzgado Civil de Santiago	73.154	-	-	-	-	-	-	-	73.154
2 ^o Juzgado Civil de Santiago	31.436	-	-	-	-	-	-	-	31.436
3 ^{er} Juzgado Civil de Santiago	31.058	-	-	-	-	-	-	-	31.058
4 ^o Juzgado Civil de Santiago	32.120	-	-	-	-	-	-	-	32.120
5 ^o Juzgado Civil de Santiago	35.472	-	-	-	-	-	-	-	35.472
6 ^o Juzgado Civil de Santiago	30.575	-	-	-	-	-	-	-	30.575
7 ^o Juzgado Civil de Santiago	28.915	-	-	-	-	-	-	-	28.915
8 ^o Juzgado Civil de Santiago	30.422	-	-	-	-	-	-	-	30.422
9 ^o Juzgado Civil de Santiago	27.109	-	-	-	-	-	-	-	27.109
10 ^o Juzgado Civil de Santiago	30.712	-	-	-	-	-	-	-	30.712
11 ^o Juzgado Civil de Santiago	29.112	-	-	-	-	-	-	-	29.112
12 ^o Juzgado Civil de Santiago	29.666	-	-	-	-	-	-	-	29.666
13 ^{er} Juzgado Civil de Santiago	16.798	-	-	-	-	-	-	-	16.798
14 ^o Juzgado Civil de Santiago	29.242	-	-	-	-	-	-	-	29.242
15 ^o Juzgado Civil de Santiago	27.639	-	-	-	-	-	-	-	27.639
16 ^o Juzgado Civil de Santiago	25.199	-	-	-	-	-	-	-	25.199
17 ^o Juzgado Civil de Santiago	30.911	-	-	-	-	-	-	-	30.911
18 ^o Juzgado Civil de Santiago	30.106	-	-	-	-	-	-	-	30.106
19 ^o Juzgado Civil de Santiago	30.404	-	-	-	-	-	-	-	30.404
20 ^o Juzgado Civil de Santiago	31.060	-	-	-	-	-	-	-	31.060
21 ^{er} Juzgado Civil de Santiago	28.775	-	-	-	-	-	-	-	28.775
22 ^o Juzgado Civil de Santiago	29.839	-	-	-	-	-	-	-	29.839
23 ^{er} Juzgado Civil de Santiago	26.962	-	-	-	-	-	-	-	26.962
24 ^o Juzgado Civil de Santiago	29.462	-	-	-	-	-	-	-	29.462
25 ^o Juzgado Civil de Santiago	29.183	-	-	-	-	-	-	-	29.183
26 ^o Juzgado Civil de Santiago	29.678	-	-	-	-	-	-	-	29.678
27 ^o Juzgado Civil de Santiago	32.812	-	-	-	-	-	-	-	32.812
28 ^o Juzgado Civil de Santiago	18.687	-	-	-	-	-	-	-	18.687
29 ^o Juzgado Civil de Santiago	22.250	-	-	-	-	-	-	-	22.250
30 ^o Juzgado Civil de Santiago	74.459	-	-	-	-	-	-	-	74.459
4 ^o Juzgado del Crimen de Santiago	-	-	-	-	-	-	1.455	-	1.455
10 ^o Juzgado del Crimen de Santiago	-	-	-	-	-	-	1.125	-	1.125
14 ^o Juzgado del Crimen de Santiago	-	-	-	-	-	-	713	-	713
22 ^o Juzgado del Crimen de Santiago	-	-	-	-	-	-	1.173	-	1.173
32 ^o Juzgado del Crimen de Santiago	-	-	-	-	-	-	741	-	741

**TÉRMINO DE CAUSAS TRIBUNALES DE LA JURISDICCIÓN
AÑO 2008**

TRIBUNAL	CIVIL	COBRANZA	LABORAL	REFORMA LABORAL	FAMILIA	PROCESAL PENAL	CRIMEN	MENORES	TOTAL CAUSAS TERMINADAS
34° Juzgado del Crimen de Santiago	-	-	-	-	-	-	1.207	-	1.207
1 ^{er} Juzgado del Trabajo de Santiago	-	-	1.342	-	-	-	-	-	1.342
2° Juzgado del Trabajo de Santiago	-	-	2.109	-	-	-	-	-	2.109
3 ^{er} Juzgado del Trabajo de Santiago	-	-	1.384	-	-	-	-	-	1.384
4° Juzgado del Trabajo de Santiago	-	-	1.347	-	-	-	-	-	1.347
5° Juzgado del Trabajo de Santiago	-	-	1.594	-	-	-	-	-	1.594
6° Juzgado del Trabajo de Santiago	-	-	1.723	-	-	-	-	-	1.723
7° Juzgado del Trabajo de Santiago	-	-	1.832	-	-	-	-	-	1.832
8° Juzgado del Trabajo de Santiago	-	-	1.693	-	-	-	-	-	1.693
9° Juzgado del Trabajo de Santiago	-	-	1.408	-	-	-	-	-	1.408
2° Juzgado de Menores de Santiago	-	-	-	-	-	-	-	4.165	4.165
7° Juzgado de Menores de Santiago	-	-	-	-	-	-	-	2.612	2.612
Juzgado de Letras de Colina	234	1.431	122	-	-	-	123	197	2.107
1 ^{er} Juzgado de Garantía de Santiago	-	-	-	-	-	6.854	-	-	6.854
2° Juzgado de Garantía de Santiago	-	-	-	-	-	12.838	-	-	12.838
3 ^{er} Juzgado de Garantía de Santiago	-	-	-	-	-	11.122	-	-	11.122
4° Juzgado de Garantía de Santiago	-	-	-	-	-	15.206	-	-	15.206
5° Juzgado de Garantía de Santiago	-	-	-	-	-	8.678	-	-	8.678
6° Juzgado de Garantía de Santiago	-	-	-	-	-	6.064	-	-	6.064
7° Juzgado de Garantía de Santiago	-	-	-	-	-	20.576	-	-	20.576
8° Juzgado de Garantía de Santiago	-	-	-	-	-	13.097	-	-	13.097
9° Juzgado de Garantía de Santiago	-	-	-	-	-	10.608	-	-	10.608
13 ^{er} Juzgado de Garantía de Santiago	-	-	-	-	-	7.125	-	-	7.125
14° Juzgado de Garantía de Santiago	-	-	-	-	-	10.732	-	-	10.732
Juzgado de Garantía de Colina	-	-	-	-	-	4.271	-	-	4.271
1 ^{er} Tribunal de Juicio Oral en lo Penal de Santiago	-	-	-	-	-	263	-	-	263
2° Tribunal de Juicio Oral en lo Penal de Santiago	-	-	-	-	-	348	-	-	348
3 ^{er} Tribunal de Juicio Oral en lo Penal de Santiago	-	-	-	-	-	621	-	-	621
4° Tribunal de Juicio Oral en lo Penal de Santiago	-	-	-	-	-	310	-	-	310
5° Tribunal de Juicio Oral en lo Penal de Santiago	-	-	-	-	-	267	-	-	267
7° Tribunal de Juicio Oral en lo Penal de Santiago	-	-	-	-	-	396	-	-	396
1 ^{er} Juzgado de Familia de Santiago	-	-	-	-	13.239	-	-	-	13.239
2° Juzgado de Familia de Santiago	-	-	-	-	15.776	-	-	-	15.776
3 ^{er} Juzgado de Familia de Santiago	-	-	-	-	14.908	-	-	-	14.908
4° Juzgado de Familia de Santiago	-	-	-	-	14.853	-	-	-	14.853
Juzgado de Familia de Colina	-	-	-	-	3.210	-	-	-	3.210
Juzgado de Familia de Pudahuel	-	-	-	-	15.442	-	-	-	15.442
Tribunal de Juicio Oral en lo Penal de Colina	-	-	-	-	-	122	-	-	122
Juzgado de Cobranza Laboral y Previsional de Santiago	-	38.137	-	-	-	-	-	-	38.137
TOTAL	953.451	39.568	14.554	-	77.428	129.498	6.537	6.974	1.228.010

Los juzgados de la jurisdicción de la Corte de Apelaciones de Santiago experimentaron un aumento de 21,4% en el ingreso total de causas, durante el año 2008.

En comparación al año anterior, el ingreso de causas en las competencias

crimen, laboral y de cobranza disminuyó 10,2%, 7,5% y 8,9%, respectivamente, mientras que en las competencias civil, procesal penal y familia, los ingresos aumentaron 25,6%, 22,3% y 3%, respectivamente.

BALANCE GENERAL CORTE DE APELACIONES DE SANTIAGO

ACTIVO	M\$	PASIVO	M\$
Disponible	485.391	Cuentas por Pagar	11.030
Deudores	45.570	Deuda Atingente al Personal	474.658
Iva. Crédito Fiscal	-	Administración de Fondos	-
Anticipo a Terceros	71	Otras Obligaciones Financieras	-
Otros Deudores Financieros	67		
Préstamos al Personal	-		
TOTAL ACTIVO CIRCULANTE	531.099	TOTAL PASIVO CIRCULANTE	485.688
Edificaciones	-	Patrimonio	814.240
Maquinarias	53	Reservas por Actualización	240.373
Maquinarias de Oficina, Equipos	339.800	Resultado del Ejercicio	(129.959)
Vehículos Terrestres	171.315	Resultado Acumulado	(137.236)
Muebles y Enseres	1.560.798		
Depreciación Acumulada	(1.471.145)		
Terrenos	-		
Obras en Construcción	35.276		
TOTAL ACTIVO FIJO	636.097	TOTAL PATRIMONIO	787.418
Sistemas Computacionales	-		
Otros Activos	105.910		
TOTAL OTROS ACTIVOS	105.910		
TOTAL ACTIVOS	1.273.106	TOTAL PASIVOS	1.273.106

Corte de Apelaciones de Rancagua



PRESIDENTE

Carlos Manuel Moreno Vega

MINISTROS

Carlos Ramón Aránguiz Zúñiga
 Carlos Arturo Bañados Torres
 Raúl Eduardo Mera Muñoz
 Miguel Eduardo Vázquez Plaza
 Ricardo de Dios Pairicán García
 Carlos Cristóbal Farías Pino

FISCALES JUDICIALES

1ª Fiscalía Judicial: Vacante
 2ª Fiscalía Judicial: Raúl Gregorio
 Trincado Dreyse

ESTADÍSTICAS DE CAUSAS DE LA CORTE DE APELACIONES DE RANCAGUA AÑO 2008

MOVIMIENTO	ADMINISTRATIVO	CIVIL	COBRANZA	CRIMEN	FAMILIA	LABORAL	MENORES	OTROS	REFORMA LABORAL	PROCESAL PENAL	TOTAL GENERAL 2008
Ingresadas	479	926	-	306	1.522	372	3	407	-	478	4.493
Falladas	498	996	-	335	1.657	393	6	394	-	484	4.763

AÑO 2007

MOVIMIENTO	CIVIL	CRIMINAL	FAMILIA	LABORAL	MENORES	OTROS	PROCESAL PENAL	TOTAL AÑO 2007
Ingresadas	1.026	464	1.276	318	47	1.259	537	4.927
Falladas	1.139	489	1.245	286	59	1.277	533	5.028

Durante el año 2008, la Corte de Apelaciones de Rancagua experimentó una disminución de 8,8% en el ingreso total de causas.

En las competencias civil, crimen, menores y procesal penal, el ingreso de causas disminuyó 9,7%, 34,1%, 93,6% y 11%, respectivamente.

En competencia de familia, el ingreso aumentó 19,3%, en tanto que en competencia laboral, el incremento fue 17%.

El término de causas del año 2008 disminuyó 5,3% en comparación al año anterior.

En las competencias civil, crimen, menores y procesal penal, el término de causas disminuyó 12,6%, 31,5%, 89,8% y 9,2% respectivamente, en comparación al año anterior. En tanto, en las competencias de familia y laboral, se produjo un aumento de 33,1% y 37,4%, respectivamente.

INGRESO DE CAUSAS TRIBUNALES DE LA JURISDICCIÓN AÑO 2008

TRIBUNAL	CIVIL	COBRANZA	LABORAL	REFORMA LABORAL	PROCESAL PENAL	FAMILIA	CRIMEN	TOTAL CAUSAS INGRESADAS	EXHORTOS	TOTAL CAUSAS Y EXHORTOS
Juzgado del Trabajo de Rancagua	-	4.429	1.150	-	-	-	-	5.579	89	5.668
1 ^{er} Juzgado del Crimen de Rancagua	-	-	-	-	-	-	63	63	753	816
1 ^{er} Juzgado Civil de Rancagua	12.166	-	-	-	-	-	3	12.169	801	12.970
1 ^{er} Juzgado de Letras de Rengo	2.226	778	189	-	-	-	10	3.203	278	3.481
Juzgado de Letras de San Vicente de Tagua Tagua	1.910	414	79	-	-	1.571	4	3.978	541	4.519
1 ^{er} Juzgado de Letras y Garantía de Peumo	529	264	45	-	1.068	847	2	2.755	468	3.223
1 ^{er} Juzgado de Letras de San Fernando	2.128	991	153	-	-	-	8	3.280	241	3.521
2 ^o Juzgado de Letras de San Fernando	3.186	314	245	-	-	-	5	3.750	189	3.939
1 ^{er} Juzgado de Letras de Santa Cruz	1.881	515	67	-	-	-	10	2.473	231	2.704
Juzgado de Letras y Garantía de Pichilemu	302	95	23	-	820	406	6	1.652	229	1.881
2 ^o Juzgado Civil de Rancagua	12.074	-	-	-	-	-	-	12.074	471	12.545
Juzgado de Garantía de San Fernando	-	-	-	-	4.594	-	-	4.594	562	5.156
Tribunal de Juicio Oral en lo Penal de Santa Cruz	-	-	-	-	31	-	-	31	19	50
Juzgado de Garantía de Santa Cruz	-	-	-	-	2.804	-	-	2.804	410	3.214
Juzgado de Garantía de Rengo	-	-	-	-	3.191	-	-	3.191	622	3.813
Tribunal de Juicio Oral en lo Penal San Fernando	-	-	-	-	27	-	-	27	58	85
Juzgado de Garantía de Graneros	-	-	-	-	2.074	-	-	2.074	551	2.625
Juzgado de Garantía de Rancagua	-	-	-	-	12.475	-	-	12.475	1.657	14.132
Tribunal de Juicio Oral en lo Penal de Rancagua	-	-	-	-	354	-	-	354	106	460
Juzgado de Garantía de San Vicente de Tagua-Tagua	-	-	-	-	2.801	-	-	2.801	419	3.220
Juzgado de Letras y Garantía de Litueche	171	62	6	-	491	279	-	1.009	133	1.142
Juzgado de Letras y Garantía de Peralillo	473	172	34	-	964	750	-	2.393	378	2.771
Juzgado de Familia de Rancagua	-	-	-	-	-	11.955	-	11.955	1.671	13.626
Juzgado de Familia de Rengo	-	-	-	-	-	2.227	-	2.227	338	2.565
Juzgado de Familia de San Fernando	-	-	-	-	-	3.234	-	3.234	516	3.750
Juzgado de Familia de Santa Cruz	-	-	-	-	-	1.597	-	1.597	268	1.865
TOTAL	37.046	8.034	1.991	-	31.694	22.866	111	101.742	11.999	113.741

AÑO 2007

INGRESO	CIVIL	CRIMEN	LABORAL	MENORES	PROCESAL PENAL	FAMILIA	COBRANZA	TOTAL CAUSAS
Total Juzgados	32.068	89	13.212	2	28.704	22.633	-	96.708

**TÉRMINO DE CAUSAS TRIBUNALES DE LA JURISDICCIÓN
AÑO 2008**

TRIBUNAL	CIVIL	COBRANZA	LABORAL	REFORMA LABORAL	FAMILIA	PROCESAL PENAL	CRIMEN	MENORES	TOTAL CAUSAS TERMINADAS
Juzgado del Trabajo de Rancagua	-	6.914	1.252	-	-	-	-	-	8.166
1 ^{er} Juzgado del Crimen de Rancagua	-	-	-	-	-	-	365	-	365
1 ^{er} Juzgado Civil de Rancagua	15.355	-	-	-	-	-	30	-	15.385
1 ^{er} Juzgado de Letras de Rengo	2.233	1.440	148	-	-	-	13	3	3.837
Juzgado de Letras de San Vicente	1.473	318	84	-	1.427	-	15	16	3.333
1 ^{er} Juzgado de Letras y Garantía de Peumo	647	475	62	-	862	1.185	3	-	3.234
1 ^{er} Juzgado de Letras de San Fernando	1.159	633	109	-	-	-	35	-	1.936
2 ^o Juzgado de Letras de San Fernando	4.823	1.112	167	-	-	-	9	-	6.111
1 ^{er} Juzgado de Letras de Santa Cruz	1.813	875	78	-	-	-	6	14	2.786
Juzgado de Letras y Garantía de Pichilemu	335	226	27	-	394	1.192	8	-	2.182
2 ^o Juzgado Civil de Rancagua	14.186	-	-	-	-	-	-	-	14.186
Juzgado de Garantía de San Fernando	-	-	-	-	-	5.345	-	-	5.345
Tribunal de Juicio Oral en lo Penal de Santa Cruz	-	-	-	-	-	50	-	-	50
Juzgado de Garantía de Santa Cruz	-	-	-	-	-	2.891	-	-	2.891
Juzgado de Garantía de Rengo	-	-	-	-	-	4.591	-	-	4.591
Tribunal de Juicio Oral en lo Penal San Fernando	-	-	-	-	-	60	-	-	60
Juzgado de Garantía de Graneros	-	-	-	-	-	1.509	-	-	1.509
Juzgado de Garantía de Rancagua	-	-	-	-	-	15.315	-	-	15.315
Tribunal de Juicio Oral en lo Penal de Rancagua	-	-	-	-	-	702	-	-	702
Juzgado de Garantía de San Vicente de Tagua-Tagua	-	-	-	-	-	3.273	-	-	3.273
Juzgado de Letras y Garantía de Litueche	60	11	1	-	266	777	-	-	1.115
Juzgado de Letras y Garantía de Peralillo	281	31	26	-	752	973	-	-	2.063
Juzgado de Familia de Rancagua	-	-	-	-	15.264	-	-	-	15.264
Juzgado de Familia de Rengo	-	-	-	-	2.382	-	-	-	2.382
Juzgado de Familia de San Fernando	-	-	-	-	2.896	-	-	-	2.896
Juzgado de Familia de Santa Cruz	-	-	-	-	1.248	-	-	-	1.248
TOTAL	42.365	12.035	1.954	-	25.491	37.863	484	33	120.225

Los juzgados de la jurisdicción de la Corte de Apelaciones de Rancagua, experimentaron un aumento de 5,2% en el ingreso total de causas durante el año 2008 en comparación al año 2007.

En comparación al año anterior, el ingreso de causas en la competencia

laboral en el año 2008 disminuyó 24,1%.

En competencia civil, crimen, procesal penal y familia se registró un incremento en el ingreso de causas durante el 2008 15,5%, 24,7%, 10,4% y 1%, respectivamente.

BALANCE GENERAL CORTE DE APELACIONES DE RANCAGUA

ACTIVO	M\$	PASIVO	M\$
Disponible	338.057	Cuentas por Pagar	5.694
Deudores	306	Deuda Atingente al Personal	7.035
Iva. Crédito Fiscal	-	Administración de Fondos	-
Anticipo a Terceros	2.261	Otras Obligaciones Financieras	296.686
Otros Deudores Financieros	-		
Préstamos al Personal	-		
TOTAL ACTIVO CIRCULANTE	340.624	TOTAL PASIVO CIRCULANTE	309.415
Edificaciones	-	Patrimonio	4.270.710
Maquinarias	-	Reservas por Actualización	462.799
Maquinarias de Oficina, Equipos	232.260	Resultado del Ejercicio	203.216
Vehículos Terrestres	25.510	Resultado Acumulado	305.960
Muebles y Enseres	408.256		
Depreciación Acumulada	(399.277)		
Terrenos	-		
Obras en Construcción	4.917.910		
TOTAL ACTIVO FIJO	5.184.659	TOTAL PATRIMONIO	5.242.685
Sistemas Computacionales	-		
Otros Activos	26.817		
TOTAL OTROS ACTIVOS	26.817		
TOTAL ACTIVOS	5.552.100	TOTAL PASIVOS	5.552.100

Corte de Apelaciones de Talca



PRESIDENTE

Eduardo Meins Olivares

MINISTROS

Rodrigo Francisco Biel Melgarejo
 Hernán Fernando González García
 Juana María Elizabeth Venegas Ilabaca
 Olga Morales Medina
 Víctor Juan Stenger Larenas
 Vicente Fernando Fodich Castillo

FISCALES JUDICIALES

1ª Fiscalía Judicial: Moisés Olivero
 Muñoz Concha
 2ª Fiscalía Judicial: Óscar Santiago
 Lorca Ferraro

ESTADÍSTICAS DE CAUSAS DE LA CORTE DE APELACIONES DE TALCA AÑO 2008

MOVIMIENTO	ADMINISTRATIVO	CIVIL	COBRANZA	CRIMEN	FAMILIA	LABORAL	MENORES	OTROS	REFORMA LABORAL	PROCESAL PENAL	TOTAL GENERAL 2008
Ingresadas	747	1.382	-	140	1.136	329	7	464	-	588	4.793
Falladas	560	4.120	-	139	1.118	296	7	436	-	588	7.264

AÑO 2007

MOVIMIENTO	CIVIL	CRIMINAL	FAMILIA	LABORAL	MENORES	OTROS	PROCESAL PENAL	TOTAL AÑO 2007
Ingresadas	1.466	156	1.065	266	16	900	729	4.598
Falladas	1.516	178	1.103	288	25	821	709	4.640

Durante el año 2008, la Corte de Apelaciones de Talca experimentó un aumento de un 4,2% en el ingreso total de causas, en comparación al año 2007.

En las competencias civil, crimen, menores y procesal penal el ingreso de causas disminuyó 5,7%, 10,3%, 56,3% y 19,3%, respectivamente. En las competencias de familia, el ingreso de causas aumentó 6,7% y 23,7% en competencia laboral.

El término de causas del año 2008 aumentó 56,6% en comparación al año anterior.

En las competencias civil, familia y laboral el término de causas aumentó 171,8%, 1,4% y 2,8%, respectivamente en comparación al año anterior. En tanto, en competencias de crimen, menores y procesal penal se produjo una disminución de 21,9%, 72% y 17,1%, respectivamente.

INGRESO DE CAUSAS TRIBUNALES DE LA JURISDICCIÓN AÑO 2008

TRIBUNAL	CIVIL	COBRANZA	LABORAL	REFORMA LABORAL	PROCESAL PENAL	FAMILIA	CRIMEN	TOTAL CAUSAS INGRESADAS	EXHORTOS	TOTAL CAUSAS Y EXHORTOS
1 ^{er} Juzgado de Letras de Talca	4.866	1.049	124	-	-	-	-	6.039	242	6.281
2 ^o Juzgado de Letras de Talca	4.624	1.018	192	-	-	-	-	5.834	147	5.981
3 ^{er} Juzgado de Letras de Talca	4.764	1.159	129	-	-	-	-	6.052	184	6.236
4 ^o Juzgado de Letras de Talca	4.920	955	113	-	-	-	14	6.002	476	6.478
Juzgado de Letras de Constitución	1.874	586	112	-	-	-	-	2.572	213	2.785
Juzgado de Letras y Garantía de Curepto	139	-	16	-	310	269	-	734	146	880
1 ^{er} Juzgado de Letras de Curicó	2.896	1.107	119	-	-	-	-	4.122	225	4.347
2 ^o Juzgado de Letras de Curicó	3.003	651	119	-	-	-	-	3.773	186	3.959
3 ^{er} Juzgado de Letras de Curicó	1.916	639	74	-	-	-	-	2.629	129	2.758
Juzgado de Letras y Garantía de Licantén	610	30	158	-	689	515	-	2.002	140	2.142
Juzgado de Letras de Molina	1.002	402	69	-	-	1.324	-	2.797	214	3.011
1 ^{er} Juzgado de Letras de Linares	2.564	389	60	-	-	-	-	3.013	134	3.147
2 ^o Juzgado de Letras de Linares	2.110	946	96	-	-	-	39	3.191	188	3.379
Juzgado de Letras de San Javier	1.061	-	491	-	-	1.241	-	2.793	315	3.108
Juzgado de Letras de Cauquenes	2.453	-	236	-	-	998	-	3.687	325	4.012
Juzgado de Letras y Garantía de Chanco	158	2	9	-	667	301	-	1.137	238	1.375
Juzgado de Letras de Parral	894	235	44	-	-	-	-	1.176	192	1.368
Tribunal de Juicio Oral en lo Penal de Curicó	-	-	-	-	64	-	-	64	42	106
Tribunal de Juicio Oral en lo Penal de Talca	-	-	-	-	288	-	-	288	128	416
Tribunal de Juicio Oral en lo Penal de Linares	-	-	-	-	98	-	-	98	62	160
Tribunal de Juicio Oral en lo Penal de Cauquenes	-	-	-	-	54	-	-	54	9	63
Juzgado de Garantía de Curicó	-	-	-	-	8.083	-	-	8.083	977	9.060
Juzgado de Garantía de Molina	-	-	-	-	1.622	-	-	1.622	416	2.038
Juzgado de Garantía de Constitución	-	-	-	-	1.700	-	-	1.700	279	1.979
Juzgado de Garantía de Talca	-	-	-	-	13.282	-	-	13.282	1.530	14.812
Juzgado de Garantía de San Javier	-	-	-	-	2.246	-	-	2.246	333	2.579
Juzgado de Garantía de Cauquenes	-	-	-	-	1.723	-	-	1.723	276	1.999
Juzgado de Garantía de Linares	-	-	-	-	6.631	-	-	6.631	520	7.151
Juzgado de Garantía de Parral	-	-	-	-	1.780	-	-	1.780	272	2.052
Juzgado de Familia de Constitución	-	-	-	-	-	1.118	-	1.118	321	1.439
Juzgado de Familia de Curicó	-	-	-	-	-	5.637	-	5.637	914	6.551
Juzgado de Familia de Linares	-	-	-	-	-	3.845	-	3.845	666	4.511
Juzgado de Familia de Parral	-	-	-	-	-	1.254	-	1.254	285	1.539
Juzgado de Familia de Talca	-	-	-	-	-	6.904	-	6.904	1.223	8.127
TOTAL	39.854	9.168	2.161	-	39.237	23.406	56	113.882	11.947	125.829

AÑO 2007

INGRESO	CIVIL	CRIMEN	LABORAL	MENORES	PROCESAL PENAL	FAMILIA	COBRANZA	TOTAL CAUSAS
Total Juzgados	36.797	639	17.074	-	31.231	26.320	-	112.061

**TÉRMINO DE CAUSAS TRIBUNALES DE LA JURISDICCIÓN
AÑO 2008**

TRIBUNAL	CIVIL	COBRANZA	LABORAL	REFORMA LABORAL	FAMILIA	PROCESAL PENAL	CRIMEN	MENORES	TOTAL CAUSAS TERMINADAS
1 ^{er} Juzgado de Letras de Talca	8.533	1.345	189	-	-	-	-	-	10.067
2 ^o Juzgado de Letras de Talca	3.149	2.950	208	-	-	-	-	-	6.307
3 ^{er} Juzgado de Letras de Talca	2.667	912	41	-	-	-	-	-	3.620
4 ^o Juzgado de Letras de Talca	3.501	1.085	122	-	-	-	97	-	4.805
Juzgado de Letras de Constitución	3.247	1.258	48	-	-	-	-	-	4.553
Juzgado de Letras y Garantía de Curepto	116	-	32	-	211	326	-	-	685
1 ^{er} Juzgado de Letras de Curicó	973	194	50	-	-	-	-	-	1.217
2 ^o Juzgado de Letras de Curicó	1.231	793	97	-	-	-	-	-	2.121
3 ^{er} Juzgado de Letras de Curicó	2.298	1.188	61	-	-	-	-	-	3.547
Juzgado de Letras y Garantía de Licantén	119	-	16	-	406	785	-	-	1.326
Juzgado de Letras de Molina	504	243	38	-	1.163	-	-	-	1.948
1 ^{er} Juzgado de Letras de Linares	2.603	746	70	-	-	-	-	-	3.419
2 ^o Juzgado de Letras de Linares	2.467	1.065	99	-	-	-	41	-	3.672
Juzgado de Letras de San Javier	721	-	428	-	935	-	3	-	2.087
Juzgado de Letras de Cauquenes	925	-	216	-	1.120	-	4	2	2.267
Juzgado de Letras y Garantía de Chanco	66	75	7	-	293	725	2	1	1.169
Juzgado de Letras de Parral	306	238	36	-	-	-	22	-	602
Tribunal de Juicio Oral en lo Penal de Curicó	-	-	-	-	-	97	-	-	97
Tribunal de Juicio Oral en lo Penal de Talca	-	-	-	-	-	435	-	-	435
Tribunal de Juicio Oral en lo Penal de Linares	-	-	-	-	-	153	-	-	153
Tribunal de Juicio Oral en lo Penal de Cauquenes	-	-	-	-	-	76	-	-	76
Juzgado de Garantía de Curicó	-	-	-	-	-	7.653	-	-	7.653
Juzgado de Garantía de Molina	-	-	-	-	-	1.774	-	-	1.774
Juzgado de Garantía de Constitución	-	-	-	-	-	2.064	-	-	2.064
Juzgado de Garantía de Talca	-	-	-	-	-	14.088	-	-	14.088
Juzgado de Garantía de San Javier	-	-	-	-	-	2.802	-	-	2.802
Juzgado de Garantía de Cauquenes	-	-	-	-	-	1.716	-	-	1.716
Juzgado de Garantía de Linares	-	-	-	-	-	5.319	-	-	5.319
Juzgado de Garantía de Parral	-	-	-	-	-	2.063	-	-	2.063
Juzgado de Familia de Constitución	-	-	-	-	1.049	-	-	-	1.049
Juzgado de Familia de Curicó	-	-	-	-	3.586	-	-	-	3.586
Juzgado de Familia de Linares	-	-	-	-	2.212	-	-	-	2.212
Juzgado de Familia de Parral	-	-	-	-	1.162	-	-	-	1.162
Juzgado de Familia de Talca	-	-	-	-	4.923	-	-	-	4.923
TOTAL	33.426	12.092	1.758	-	17.060	40.076	169	3	104.584

Los juzgados de la jurisdicción de la Corte de Apelaciones de Talca experimentaron un aumento de 1,6% en el ingreso total de causas durante el año 2008.

En comparación al año anterior, el ingreso de causas en las competencias

crimen, laboral y familia en el año 2008 disminuyó 91,2%, 33,6% y 11,1% respectivamente, mientras que en competencias civil, procesal penal se registró un incremento en el ingreso de causas de 8,3% y 25,6%, respectivamente.

BALANCE GENERAL CORTE DE APELACIONES DE TALCA

ACTIVO	M\$	PASIVO	M\$
Disponible	313.188	Cuentas por Pagar	84.790
Deudores	78	Deuda Atingente al Personal	82.776
Iva. Crédito Fiscal	-	Administración de Fondos	925
Anticipo a Terceros	-	Otras Obligaciones Financieras	202.069
Otros Deudores Financieros	-		
Préstamos al Personal	-		
TOTAL ACTIVO CIRCULANTE	313.266	TOTAL PASIVO CIRCULANTE	370.560
Edificaciones	221.144	Patrimonio	5.234.290
Maquinarias	83	Reservas por Actualización	894.765
Maquinarias de Oficina, Equipos	335.817	Resultado del Ejercicio	(563.913)
Vehículos Terrestres	25.161	Resultado Acumulado	1.336.427
Muebles y Enseres	550.080		
Depreciación Acumulada	(695.538)		
Terrenos	577.984		
Obras en Construcción	5.900.030		
TOTAL ACTIVO FIJO	6.914.761	TOTAL PATRIMONIO	6.901.569
Sistemas Computacionales	-		
Otros Activos	44.102		
TOTAL OTROS ACTIVOS	44.102		
TOTAL ACTIVOS	7.272.129	TOTAL PASIVOS	7.272.129

Corte de Apelaciones de Chillán



PRESIDENTE

Guillermo Alamiro Arcos Salinas

MINISTROS

Darío Fernando Silva Gundelach
Bernardo Christian Hansen Kaulen
Claudio Patricio Arias Córdova

FISCAL JUDICIAL

Vacante

ESTADÍSTICAS DE CAUSAS DE LA CORTE DE APELACIONES DE CHILLÁN AÑO 2008

MOVIMIENTO	ADMINISTRATIVO	CIVIL	COBRANZA	CRIMEN	FAMILIA	LABORAL	MENORES	OTROS	REFORMA LABORAL	PROCESAL PENAL	TOTAL GENERAL 2008
Ingresadas	168	514	-	153	742	171	2	290	-	229	2.269
Falladas	171	663	-	146	946	171	2	256	-	231	2.586

AÑO 2007

MOVIMIENTO	CIVIL	CRIMINAL	FAMILIA	LABORAL	MENORES	OTROS	PROCESAL PENAL	TOTAL AÑO 2007
Ingresadas	533	167	796	136	12	357	174	2.175
Falladas	460	166	660	117	26	355	166	1.950

Durante el año 2008, la Corte de Apelaciones de Chillán experimentó un aumento de 4,3% en el ingreso total de causas, en comparación al año 2007.

En las competencias civil, crimen, familia y menores, el ingreso de causas, disminuyó 3,6%, 8,4%, 6,8% y 83,3%, respectivamente. En competencia laboral el ingreso aumentó 25,7% y 31,6% en competencia procesal penal.

El término de causas del año 2008 aumentó 32,6%, en comparación al año anterior.

En las competencias crimen y menores disminuyó en 12% y 92,3%, respectivamente en comparación al año anterior. En tanto en competencias civil, familia, laboral y procesal penal, el ingreso de causas aumentó 44,1%, 43,3%, 46,2 y 39,2%, respectivamente.

INGRESO DE CAUSAS TRIBUNALES DE LA JURISDICCIÓN AÑO 2008

TRIBUNAL	CIVIL	COBRANZA	LABORAL	REFORMA LABORAL	PROCESAL PENAL	FAMILIA	CRIMEN	TOTAL CAUSAS INGRESADAS	EXHORTOS	TOTAL CAUSAS Y EXHORTOS
2º Juzgado del Crimen de Chillán	-	-	-	-	-	-	22	22	357	379
1º Juzgado Civil de Chillán	5.504	1.641	239	-	-	-	-	7.384	269	7.653
2º Juzgado Civil de Chillán	5.611	1.593	568	-	-	-	-	7.772	320	8.092
1º Juzgado de Letras de San Carlos	1.397	421	64	-	-	1.235	12	3.129	551	3.680
Juzgado de Letras de Yungay	585	174	41	-	-	1.146	9	1.955	301	2.256
Juzgado de Letras y Garantía de Bulnes	651	308	31	-	1.393	1.097	-	3.480	475	3.955
Juzgado de Letras y Garantía de Coelemu	348	101	37	-	532	672	6	1.696	299	1.995
Juzgado de Letras y Garantía de Quirihue	548	229	7	-	707	610	13	2.114	334	2.448
Juzgado de Garantía de Chillán	-	-	-	-	9.126	-	-	9.126	1.201	10.327
Juzgado de Garantía de Yungay	-	-	-	-	1.142	-	-	1.142	239	1.381
Juzgado de Garantía de San Carlos	-	-	-	-	1.361	-	-	1.361	207	1.568
Tribunal de Juicio Oral en lo Penal de Chillán	-	-	-	-	117	-	-	117	49	166
Juzgado de Familia Chillán	-	-	-	-	-	5.354	-	5.354	1.486	6.840
TOTAL	14.644	4.467	987	-	14.378	10.114	62	44.652	6.088	50.740

AÑO 2007

INGRESO	CIVIL	CRIMEN	LABORAL	MENORES	PROCESAL PENAL	FAMILIA	COBRANZA	TOTAL CAUSAS
Total Juzgados	13.363	62	6.568	-	13.009	9.936	-	42.938

**TÉRMINO DE CAUSAS TRIBUNALES DE LA JURISDICCIÓN
AÑO 2008**

TRIBUNAL	CIVIL	COBRANZA	LABORAL	REFORMA LABORAL	FAMILIA	PROCESAL PENAL	CRIMEN	MENORES	TOTAL CAUSAS TERMINADAS
2º Juzgado del Crimen de Chillán	-	-	-	-	-	-	113	-	113
1º Juzgado Civil de Chillán	5.302	1.675	185	-	-	-	-	-	7.162
2º Juzgado Civil de Chillán	3.172	1.218	864	-	-	-	-	-	5.254
1º Juzgado de Letras de San Carlos	1.346	395	58	-	1.411	-	10	22	3.242
Juzgado de Letras de Yungay	598	40	18	-	1.369	-	11	24	2.060
Juzgado de Letras y Garantía de Bulnes	255	83	26	-	891	1.289	-	-	2.544
Juzgado de Letras y Garantía de Coelemu	300	197	21	-	803	642	1	-	1.964
Juzgado de Letras y Garantía de Quirihue	279	52	5	-	560	876	8	-	1.780
Juzgado de Garantía de Chillán	-	-	-	-	-	6.957	-	-	6.957
Juzgado de Garantía de Yungay	-	-	-	-	-	1.321	-	-	1.321
Juzgado de Garantía de San Carlos	-	-	-	-	-	1.681	-	-	1.681
Tribunal de Juicio Oral en lo Penal de Chillán	-	-	-	-	-	238	-	-	238
Juzgado de Familia Chillán	-	-	-	-	4.216	-	-	-	4.216
TOTAL	11.252	3.660	1.177	-	9.250	13.004	143	46	38.532

Los juzgados de la Corte de Apelaciones de la jurisdicción de Chillán experimentaron un aumento de 4% en el ingreso total de causas, durante el año 2008 en comparación al año 2007. En comparación al año anterior, el ingreso de causas en la competencia laboral, en el año 2008 disminuyó en 17%.

En las competencias civil, procesal penal y familia se registró un incremento en el ingreso de causas durante el 2008 de 9,6%, 10,5%, y 1,8%, respectivamente.

En competencia crimen no hubo variación respecto del año anterior.

BALANCE GENERAL CORTE DE APELACIONES DE CHILLÁN

ACTIVO	M\$	PASIVO	M\$
Disponible	142.108	Cuentas por Pagar	1.284
Deudores	4.090	Deuda Atingente al Personal	29.941
Iva. Crédito Fiscal	-	Administración de Fondos	-
Anticipo a Terceros	695	Otras Obligaciones Financieras	75.018
Otros Deudores Financieros	-		
Préstamos al Personal	-		
TOTAL ACTIVO CIRCULANTE	146.893	TOTAL PASIVO CIRCULANTE	106.243
Edificaciones	-	Patrimonio	2.016.029
Maquinarias	75	Reservas por Actualización	255.599
Maquinarias de Oficina, Equipos	142.604	Resultado del Ejercicio	781.972
Vehículos Terrestres	15.555	Resultado Acumulado	105.321
Muebles y Enseres	177.662		
Depreciación Acumulada	(206.747)		
Terrenos	127.781		
Obras en Construcción	2.847.591		
TOTAL ACTIVO FIJO	3.104.521	TOTAL PATRIMONIO	3.158.921
Sistemas Computacionales	-		
Otros Activos	13.750		
TOTAL OTROS ACTIVOS	13.750		
TOTAL ACTIVOS	3.265.164	TOTAL PASIVOS	3.265.164

Corte de Apelaciones de Concepción



PRESIDENTE

María Leonor Sanhueza Ojeda

MINISTROS

Sara Victoria Herrera Merino
 Freddy Isidoro Vásquez Zavala
 Renato Alfonso Campos González
 Irma Amelia Rosa Bavestrello Bonta
 Eliseo Antonio Araya Araya
 Juan Clodomiro Villa Sanhueza
 Enoc Claudio Gutiérrez Garrido
 Diego Gonzalo Simpertigue Limare
 Jaime Simón Solís Pino
 Juan Alberto Rubilar Rivera
 Carlos del Carmen Aldana Fuentes
 Rosa Patricia Mackay Foigelman
 Hadolff Gabriel Ascencio Molina
 Vacante
 Vacante

FISCALES JUDICIALES

1ª Fiscalía Judicial: Ana Luisa Wanda Mellado Rivas
 2ª Fiscalía Judicial: Gladys María Angélica Lagos Carrasco
 3ª Fiscalía Judicial: Miriam Antonieta Barlaro Lagos

ESTADÍSTICAS DE CAUSAS DE LA CORTE DE APELACIONES DE CONCEPCIÓN AÑO 2008

MOVIMIENTO	ADMINISTRATIVO	CIVIL	COBRANZA	CRIMEN	FAMILIA	LABORAL	MENORES	OTROS	REFORMA LABORAL	PROCESAL PENAL	TOTAL GENERAL 2008
Ingresadas	839	2.238	14	707	2.232	750	18	939	-	659	8.396
Falladas	745	3.474	15	894	2.439	529	20	1.099	-	637	9.852

AÑO 2007

MOVIMIENTO	CIVIL	CRIMINAL	FAMILIA	LABORAL	MENORES	OTROS	PROCESAL PENAL	TOTAL AÑO 2007
Ingresadas	2.491	817	2.611	816	86	1.922	727	9.470
Falladas	2.586	1.060	2.197	709	163	1.694	711	9.120

Durante el año 2008, la Corte de Apelaciones de Concepción experimentó una disminución de 11,3% en el ingreso total de causas, en comparación al año 2007.

En las competencias civil, crimen, familia, laboral, menores y procesal penal, el ingreso de causas disminuyó en 10,2%, 13,5%, 14,5%, 6,4%, 79,1% y 9,4%, respectivamente.

El término de causas del año 2008 aumentó en un 8% en comparación al año anterior.

En las competencias civil y familia el término de causas aumentó en 34,3% y 11%, respectivamente, en comparación al año anterior. En tanto en competencias crimen, laboral, menores y procesal penal hubo una disminución de 15,7%, 23,3%, 87,7% y 10,4%, respectivamente, en comparación al anterior.

INGRESO DE CAUSAS TRIBUNALES DE LA JURISDICCIÓN AÑO 2008

TRIBUNAL	CIVIL	COBRANZA	LABORAL	REFORMA LABORAL	PROCESAL PENAL	FAMILIA	CRIMEN	TOTAL CAUSAS INGRESADAS	EXHORTOS	TOTAL CAUSAS Y EXHORTOS
1 ^{er} Juzgado de Letras de Los Ángeles	3.431	1.048	68	-	-	-	8	4.555	402	4.957
2 ^o Juzgado de Letras de Los Ángeles	2.395	621	74	-	-	-	7	3.097	436	3.533
3 ^{er} Juzgado de Letras de Los Ángeles	1.363	1.169	55	-	-	-	14	2.601	312	2.913
Juzgado de Letras y Garantía de Mulchén	692	184	30	-	880	725	1	2.512	574	3.086
Juzgado de Letras y Garantía de Nacimiento	647	233	72	-	880	797	2	2.631	645	3.276
Juzgado de Letras y Garantía de Laja	375	154	9	-	900	544	3	1.985	865	2.850
Juzgado de Letras y Garantía de Yumbel	275	54	14	-	862	-	19	1.224	175	1.399
1 ^{er} Juzgado Civil de Concepción	8.783	-	-	-	-	-	-	8.783	347	9.130
2 ^o Juzgado Civil de Concepción	9.514	-	-	-	-	-	-	9.514	374	9.888
3 ^{er} Juzgado Civil de Concepción	9.510	-	-	-	-	-	-	9.510	373	9.883
3 ^{er} Juzgado del Crimen de Concepción	-	-	-	-	-	-	78	78	1.254	1.332
1 ^{er} Juzgado del Trabajo de Concepción	-	-	611	-	-	-	-	611	111	722
2 ^o Juzgado del Trabajo de Concepción	-	5	609	-	-	-	-	614	110	724
2 ^o Juzgado de Menores de Concepción	-	-	-	-	-	-	-	-	-	-
1 ^{er} Juzgado Civil de Talcahuano	4.747	1	203	-	-	-	-	4.951	682	5.633
2 ^o Juzgado Civil de Talcahuano	4.513	1	216	-	-	-	-	4.730	537	5.267
Juzgado de Letras de Tomé	683	264	79	-	-	-	5	1.031	268	1.299
Juzgado de Letras y Garantía de Florida	67	-	11	-	289	248	1	616	308	924
Juzgado de Letras y Garantía de Santa Juana	107	15	3	-	366	491	5	987	175	1.162
Juzgado de Letras y Garantía de Lota	905	95	49	-	1.614	-	7	2.670	939	3.609
1 ^{er} Juzgado de Letras de Coronel	1.518	507	156	-	-	-	6	2.187	314	2.501
2 ^o Juzgado de Letras de Coronel	1.169	513	94	-	-	-	1	1.777	482	2.259
Juzgado de Letras y Garantía de Lebu	530	172	38	-	1.058	899	5	2.702	681	3.383

INGRESO DE CAUSAS TRIBUNALES DE LA JURISDICCIÓN AÑO 2008

TRIBUNAL	CIVIL	COBRANZA	LABORAL	REFORMA LABORAL	PROCESAL PENAL	FAMILIA	CRIMEN	TOTAL CAUSAS INGRESADAS	EXHORTOS	TOTAL CAUSAS Y EXHORTOS
Juzgado de Letras de Arauco	777	295	28	-	-	648	1	1.749	440	2.189
Juzgado de Letras y Garantía de Curanilahue	625	-	302	-	618	654	5	2.204	717	2.921
Juzgado de Letras de Cañete	697	64	39	-	-	1.213	-	2.013	310	2.323
Juzgado de Letras y Garantía de Santa Bárbara	315	49	4	-	746	609	2	1.725	148	1.873
Juzgado de Garantía de San Pedro de la Paz	-	-	-	-	2.526	-	-	2.526	3.129	5.655
Juzgado de Garantía de Cañete	-	-	-	-	1.498	-	-	1.498	137	1.635
Juzgado de Garantía de Arauco	-	-	-	-	828	-	-	828	243	1.071
Juzgado de Garantía de Coronel	-	-	-	-	3.353	-	-	3.353	973	4.326
Juzgado de Garantía de Tomé	-	-	-	-	1.541	-	-	1.541	388	1.929
Juzgado de Garantía de Talcahuano	-	-	-	-	7.542	-	-	7.542	3.563	11.105
Juzgado de Garantía de Chiguayante	-	-	-	-	2.238	-	-	2.238	1.797	4.035
Juzgado de Garantía de Concepción	-	-	-	-	14.535	-	-	14.535	3.203	17.738
Juzgado de Garantía de Los Ángeles	-	-	-	-	8.298	-	-	8.298	926	9.224
Tribunal de Juicio Oral en lo Penal de Concepción	-	-	-	-	543	-	-	543	221	764
Juzgado de Letras y Garantía de Cabrero	593	458	21	-	681	832	-	2.585	506	3.091
Juzgado de Familia de Concepción	-	-	-	-	-	11.072	-	11.072	2.667	13.739
Juzgado de Familia de Coronel	-	-	-	-	-	4.027	-	4.027	708	4.735
Juzgado de Familia de Los Ángeles	-	-	-	-	-	4.753	-	4.753	1.170	5.923
Juzgado de Familia de Talcahuano	-	-	-	-	-	6.088	-	6.088	1.908	7.996
Juzgado de Familia de Tomé	-	-	-	-	-	1.559	-	1.559	353	1.912
Juzgado de Familia de Yumbel	-	-	-	-	-	736	-	736	150	886
Tribunal Oral en lo Penal de Los Ángeles	-	-	-	-	72	-	-	72	118	190
Tribunal Oral en lo Penal de Cañete	-	-	-	-	67	-	-	67	18	85
Juzgado de Cobranza Laboral y Previsional de Concepción	-	11.754	-	-	-	-	-	11.754	12	11.766
TOTAL	54.231	17.656	2.785	-	51.935	35.895	170	162.672	34.169	196.841

AÑO 2007

INGRESO	CIVIL	CRIMEN	LABORAL	MENORES	PROCESAL PENAL	FAMILIA	COBRANZA	TOTAL CAUSAS
Total Juzgados	51.757	225	9.516	1	48.201	37.028	16.540	163.268

TÉRMINO DE CAUSAS TRIBUNALES DE LA JURISDICCIÓN AÑO 2008

TRIBUNAL	CIVIL	COBRANZA	LABORAL	REFORMA LABORAL	FAMILIA	PROCESAL PENAL	CRIMEN	MENORES	TOTAL CAUSAS TERMINADAS
1 ^{er} Juzgado de Letras de Los Ángeles	5.949	1.182	83	-	-	-	17	-	7.231
2 ^o Juzgado de Letras de Los Ángeles	2.580	432	133	-	-	-	27	-	3.172
3 ^{er} Juzgado de Letras de Los Ángeles	1.130	181	40	-	-	-	64	-	1.415
Juzgado de Letras y Garantía de Mulchén	703	99	8	-	763	1.000	6	-	2.579
Juzgado de Letras y Garantía de Nacimiento	617	294	50	-	735	1.260	17	1	2.974
Juzgado de Letras y Garantía de Laja	226	15	7	-	515	894	14	2	1.673
Juzgado de Letras y Garantía de Yumbel	77	127	5	-	-	899	7	-	1.115
1 ^{er} Juzgado Civil de Concepción	5.518	-	-	-	-	-	-	-	5.518
2 ^o Juzgado Civil de Concepción	7.538	-	-	-	-	-	-	-	7.538
3 ^{er} Juzgado Civil de Concepción	11.156	-	-	-	-	-	-	-	11.156
3 ^{er} Juzgado del Crimen de Concepción	-	-	-	-	-	-	507	-	507
1 ^{er} Juzgado del Trabajo de Concepción	-	761	1.019	-	-	-	-	-	1.780
2 ^o Juzgado del Trabajo de Concepción	-	1.824	516	-	-	-	-	-	2.340
2 ^o Juzgado de Menores de Concepción	-	-	-	-	-	-	-	423	423
1 ^{er} Juzgado Civil de Talcahuano	9.114	99	314	-	-	-	-	-	9.527
2 ^o Juzgado Civil de Talcahuano	3.015	75	306	-	-	-	-	-	3.396
Juzgado de Letras de Tomé	620	291	79	-	-	-	7	7	1.004
Juzgado de Letras y Garantía de Florida	86	-	6	-	311	334	8	-	745
Juzgado de Letras y Garantía de Santa Juana	174	29	1	-	429	375	1	2	1.011
Juzgado de Letras y Garantía de Lota	158	36	22	-	-	1.762	46	-	2.024
1 ^{er} Juzgado de Letras de Coronel	2.573	487	209	-	-	-	11	-	3.280
2 ^o Juzgado de Letras de Coronel	1.846	467	97	-	-	-	4	-	2.414
Juzgado de Letras y Garantía de Lebu	858	236	67	-	674	1.061	11	-	2.907
Juzgado de Letras de Arauco	1.203	332	37	-	531	-	6	-	2.109
Juzgado de Letras y Garantía de Curanilahue	938	-	631	-	715	702	16	11	3.013
Juzgado de Letras de Cañete	1.210	42	81	-	1.211	-	-	11	2.555
Juzgado de Letras y Garantía de Santa Bárbara	327	2	3	-	723	769	6	-	1.830
Juzgado de Garantía de San Pedro de la Paz	-	-	-	-	-	3.325	-	-	3.325
Juzgado de Garantía de Cañete	-	-	-	-	-	1.517	-	-	1.517
Juzgado de Garantía de Arauco	-	-	-	-	-	1.167	-	-	1.167
Juzgado de Garantía de Coronel	-	-	-	-	-	2.865	-	-	2.865
Juzgado de Garantía de Tomé	-	-	-	-	-	1.738	-	-	1.738
Juzgado de Garantía de Talcahuano	-	-	-	-	-	4.691	-	-	4.691
Juzgado de Garantía de Chiguayante	-	-	-	-	-	2.762	-	-	2.762
Juzgado de Garantía de Concepción	-	-	-	-	-	14.779	-	-	14.779
Juzgado de Garantía de Los Ángeles	-	-	-	-	-	8.278	-	-	8.278
Tribunal de Juicio Oral en lo Penal de Concepción	-	-	-	-	-	810	-	-	810

**TÉRMINO DE CAUSAS TRIBUNALES DE LA JURISDICCIÓN
AÑO 2008**

TRIBUNAL	CIVIL	COBRANZA	LABORAL	REFORMA LABORAL	FAMILIA	PROCESAL PENAL	CRIMEN	MENORES	TOTAL CAUSAS TERMINADAS
Juzgado de Letras y Garantía de Cabrero	301	21	15	-	796	1.111	-	-	2.244
Juzgado de Familia de Concepción	-	-	-	-	10.285	-	-	-	10.285
Juzgado de Familia de Coronel	-	-	-	-	4.183	-	-	-	4.183
Juzgado de Familia de Los Ángeles	-	-	-	-	4.005	-	-	-	4.005
Juzgado de Familia de Talcahuano	-	-	-	-	6.189	-	-	-	6.189
Juzgado de Familia de Tomé	-	-	-	-	1.362	-	-	-	1.362
Juzgado de Familia de Yumbel	-	-	-	-	674	-	-	-	674
Tribunal Oral en lo Penal de Los Ángeles	-	-	-	-	-	130	-	-	130
Tribunal Oral en lo Penal de Cañete	-	-	-	-	-	146	-	-	146
Juzgado de Cobranza Laboral y Previsional de Concepción	-	6.901	-	-	-	-	-	-	6.901
TOTAL	57.917	13.933	3.729	-	34.101	52.375	775	457	163.287

Los juzgados de la jurisdicción de la Corte de Apelaciones de Concepción experimentaron una disminución de un 0,4% en el ingreso total de causas, durante el año 2008 en comparación al año 2007.

En comparación al año anterior, el ingreso de causas en las competencias

crimen, laboral, familia y cobranza en el año 2008 disminuyó 24,4%, 8,7%, 3,1% y 28,9%, respectivamente.

En las competencias civil y procesal penal se registró un incremento de 4,8% y 7,7%, respectivamente, en comparación al año anterior.

BALANCE GENERAL CORTE DE APELACIONES DE CONCEPCIÓN

ACTIVO	M\$	PASIVO	M\$
Disponible	91.136	Cuentas por Pagar	28.404
Deudores	530	Deuda Atingente al Personal	13.542
Iva. Crédito Fiscal	-	Administración de Fondos	-
Anticipo a Terceros	1.201	Otras Obligaciones Financieras	49.728
Otros Deudores Financieros	153		
Préstamos al Personal	-		
TOTAL ACTIVO CIRCULANTE	93.020	TOTAL PASIVO CIRCULANTE	91.674
Edificaciones	250.402	Patrimonio	5.108.850
Maquinarias	161	Reservas por Actualización	875.767
Maquinarias de Oficina, Equipos	724.047	Resultado del Ejercicio	58.626
Vehículos Terrestres	25.161	Resultado Acumulado	1.863.420
Muebles y Enseres	946.685		
Depreciación Acumulada	(1.101.697)		
Terrenos	192.385		
Obras en Construcción	6.828.995		
TOTAL ACTIVO FIJO	7.866.139	TOTAL PATRIMONIO	7.906.663
Sistemas Computacionales	-		
Otros Activos	39.178		
TOTAL OTROS ACTIVOS	39.178		
TOTAL ACTIVOS	7.998.337	TOTAL PASIVOS	7.998.337

Corte de Apelaciones de Temuco



PRESIDENTE

Leopoldo Andrés Llanos Sagrista

MINISTROS

Archivaldo Humberto Loyola López
 Héctor Bruno Eduardo Toro Carrasco
 Víctor Abdías Reyes Hernández
 Julio César Grandon Castro
 Fernando Ignacio Carreño Ortega
 Álvaro Claudio Mesa Latorre

FISCALES JUDICIALES

1ª Fiscalía Judicial: María Tatiana Román Beltramín
 2ª Fiscalía Judicial: Luis Alberto Troncoso Lagos

ESTADÍSTICAS DE CAUSAS DE LA CORTE DE APELACIONES DE TEMUCO AÑO 2008

MOVIMIENTO	ADMINISTRATIVO	CIVIL	COBRANZA	CRIMEN	FAMILIA	LABORAL	MENORES	OTROS	REFORMA LABORAL	PROCESAL PENAL	TOTAL GENERAL 2008
Ingresadas	275	1.337	-	88	1.462	461	7	618	-	1.225	5.473
Falladas	262	2.585	-	109	1.599	588	10	796	-	1.237	7.186

AÑO 2007

MOVIMIENTO	CIVIL	CRIMINAL	FAMILIA	LABORAL	MENORES	OTROS	PROCESAL PENAL	TOTAL AÑO 2007
Ingresadas	1.299	243	1.199	447	27	788	1.458	5.461
Falladas	1.448	272	1.138	326	32	790	1.443	5.449

Durante el año 2008, la Corte de Apelaciones de Temuco experimentó un aumento de un 0,2% en el ingreso total de causas, en comparación al año 2007.

En las competencias civil, familia y laboral, el ingreso de causas aumentó 2,9%, 21,9% y 3,1%, respectivamente. En competencias procesal penal, crimen y menores, el ingreso disminuyó 12,1%, 5,4% y 84,7%, respectivamente.

El término de causas del año 2008, aumentó 31,9% en comparación al año anterior.

En las competencias crimen y menores, el término de causas disminuyó en 59,9% y 68,8%, respectivamente. En competencia civil, familia, laboral y procesal penal, el término de causas aumentó en 78,5%, 40,5% y 31,9%, respectivamente.

INGRESO DE CAUSAS TRIBUNALES DE LA JURISDICCIÓN AÑO 2008

TRIBUNAL	CIVIL	COBRANZA	LABORAL	REFORMA LABORAL	PROCESAL PENAL	FAMILIA	CRIMEN	TOTAL CAUSAS INGRESADAS	EXHORTOS	TOTAL CAUSAS Y EXHORTOS
1 ^{er} Juzgado Civil de Temuco	7.329	2.375	249	-	-	-	5	9.958	338	10.296
2 ^o Juzgado Civil de Temuco	7.178	2.373	242	-	-	-	-	9.793	162	9.955
1 ^{er} Juzgado de Letras de Angol	1.263	303	71	-	-	-	9	1.646	249	1.895
Juzgado de Letras y Garantía de Collipulli	161	6	17	-	1.319	761	-	2.264	310	2.574
Juzgado de Letras y Garantía de Traiguén	439	14	25	-	1.455	545	-	2.478	300	2.778
Juzgado de Letras de Victoria	1.803	65	53	-	-	817	4	2.742	193	2.935
Juzgado de Letras y Garantía de Curacautín	342	28	9	-	820	679	-	1.878	388	2.266
Juzgado de Letras de Loncoche	235	8	19	-	-	592	2	856	161	1.017
Juzgado de Letras de Pitrufquén	733	11	32	-	-	888	4	1.668	244	1.912
Juzgado de Letras de Villarrica	879	32	60	-	-	1.478	2	2.451	390	2.841
Juzgado de Letras de Nueva Imperial	625	17	37	-	-	998	-	1.677	143	1.820
Juzgado de Letras y Garantía de Pucón	446	4	51	-	1.398	677	-	2.576	343	2.919
Juzgado de Letras de Lautaro	526	84	36	-	-	990	2	1.638	263	1.901
Juzgado de Letras y Garantía de Carahue	373	5	17	-	1.512	785	-	2.692	180	2.872
3 ^{er} Juzgado Civil de Temuco	7.353	2.361	250	-	-	-	-	9.964	313	10.277
Tribunal de Juicio Oral en lo Penal de Temuco	-	-	-	-	200	-	-	200	271	471
Tribunal de Juicio Oral en lo Penal de Angol	-	-	-	-	144	-	-	144	36	180
Tribunal de Juicio Oral en lo Penal de Villarrica	-	-	-	-	51	-	-	51	15	66
Juzgado de Garantía de Temuco	-	-	-	-	12.481	-	-	12.481	1.721	14.202
Juzgado de Garantía de Pitrufquén	-	-	-	-	1.464	-	-	1.464	195	1.659
Juzgado de Garantía de Villarrica	-	-	-	-	1.831	-	-	1.831	229	2.060
Juzgado de Garantía de Angol	-	-	-	-	2.364	-	-	2.364	370	2.734
Juzgado de Garantía de Victoria	-	-	-	-	1.250	-	-	1.250	164	1.414
Juzgado de Garantía de Nueva Imperial	-	-	-	-	2.034	-	-	2.034	176	2.210
Juzgado de Garantía de Lautaro	-	-	-	-	1.505	-	-	1.505	192	1.697
Juzgado de Garantía de Loncoche	-	-	-	-	837	-	-	837	150	987
Juzgado de Letras y Garantía de Toltén	144	-	2	-	202	271	-	619	72	691
Juzgado de Letras y Garantía de Purén	251	25	15	-	946	461	-	1.698	230	1.928
Juzgado de Familia de Angol	-	-	-	-	-	2.126	-	2.126	335	2.461
Juzgado de Familia de Temuco	-	-	-	-	-	8.619	-	8.619	1.716	10.335
TOTAL	30.080	7.711	1.185	-	31.813	20.687	28	91.504	9.849	101.353

AÑO 2007

INGRESO	CIVIL	CRIMEN	LABORAL	MENORES	PROCESAL PENAL	FAMILIA	COBRANZA	TOTAL CAUSAS
Total Juzgados	24.693	122	11.152	27	25.863	21.967	-	83.824

**TÉRMINO DE CAUSAS TRIBUNALES DE LA JURISDICCIÓN
AÑO 2008**

TRIBUNAL	CIVIL	COBRANZA	LABORAL	REFORMA LABORAL	FAMILIA	PROCESAL PENAL	CRIMEN	MENORES	TOTAL CAUSAS TERMINADAS
1 ^{er} Juzgado Civil de Temuco	6.716	3.649	449	-	-	-	6	-	10.820
2 ^o Juzgado Civil de Temuco	6.160	390	214	-	-	-	-	-	6.764
1 ^{er} Juzgado de Letras de Angol	530	59	47	-	-	-	11	-	647
Juzgado de Letras y Garantía de Collipulli	241	6	23	-	474	1.310	-	-	2.054
Juzgado de Letras y Garantía de Traiguén	259	-	43	-	641	1.434	-	6	2.383
Juzgado de Letras de Victoria	1.182	53	45	-	808	-	8	2	2.098
Juzgado de Letras y Garantía de Curacautín	418	21	11	-	741	821	-	-	2.012
Juzgado de Letras de Loncoche	254	13	12	-	842	-	3	-	1.124
Juzgado de Letras de Pitrufquén	452	-	17	-	956	-	10	-	1.435
Juzgado de Letras de Villarrica	207	3	41	-	1.543	-	4	-	1.798
Juzgado de Letras de Nueva Imperial	344	-	9	-	1.014	-	-	8	1.375
Juzgado de Letras y Garantía de Pucón	704	-	73	-	704	2.327	-	-	3.808
Juzgado de Letras de Lautaro	122	1	27	-	983	-	-	1	1.134
Juzgado de Letras y Garantía de Carahue	546	-	7	-	855	1.729	5	4	3.146
3 ^{er} Juzgado Civil de Temuco	11.728	3.308	277	-	-	-	-	-	15.313
Tribunal de Juicio Oral en lo Penal de Temuco	-	-	-	-	-	391	-	-	391
Tribunal de Juicio Oral en lo Penal de Angol	-	-	-	-	-	289	-	-	289
Tribunal de Juicio Oral en lo Penal de Villarrica	-	-	-	-	-	108	-	-	108
Juzgado de Garantía de Temuco	-	-	-	-	-	10.318	-	-	10.318
Juzgado de Garantía de Pitrufquén	-	-	-	-	-	1.770	-	-	1.770
Juzgado de Garantía de Villarrica	-	-	-	-	-	1.919	-	-	1.919
Juzgado de Garantía de Angol	-	-	-	-	-	2.764	-	-	2.764
Juzgado de Garantía de Victoria	-	-	-	-	-	1.598	-	-	1.598
Juzgado de Garantía de Nueva Imperial	-	-	-	-	-	1.922	-	-	1.922
Juzgado de Garantía de Lautaro	-	-	-	-	-	1.920	-	-	1.920
Juzgado de Garantía de Loncoche	-	-	-	-	-	1.004	-	-	1.004
Juzgado de Letras y Garantía de Tolón	241	-	-	-	326	258	-	1	826
Juzgado de Letras y Garantía de Purén	264	20	9	-	561	768	-	9	1.631
Juzgado de Familia de Angol	-	-	-	-	2.449	-	-	-	2.449
Juzgado de Familia de Temuco	-	-	-	-	9.899	-	-	-	9.899
TOTAL	30.368	7.523	1.304	-	22.796	32.650	47	31	94.719

Los juzgados de la jurisdicción de la Corte de Apelaciones de Temuco, experimentaron un aumento de un 9,2% en el ingreso total de causas, durante el año 2008.

En comparación al año anterior, el ingreso de causas en las competencias

crimen, laboral y familia en el año 2008 disminuyó 77%, 20,2% y 5,8%, respectivamente, mientras que en competencia civil y procesal penal se registró un incremento en el ingreso de causas de 21,8% y 23%, respectivamente.

BALANCE GENERAL CORTE DE APELACIONES DE TEMUCO

ACTIVO	M\$	PASIVO	M\$
Disponible	130.433	Cuentas por Pagar	32.455
Deudores	513	Deuda Atingente al Personal	110.507
Iva. Crédito Fiscal	-	Administración de Fondos	-
Anticipo a Terceros	489	Otras Obligaciones Financieras	6.434
Otros Deudores Financieros	39.065		
Préstamos al Personal	-		
TOTAL ACTIVO CIRCULANTE	170.500	TOTAL PASIVO CIRCULANTE	149.396
Edificaciones	4.489.851	Patrimonio	4.096.915
Maquinarias	707	Reservas por Actualización	1.409.069
Maquinarias de Oficina, Equipos	329.590	Resultado del Ejercicio	798.032
Vehículos Terrestres	25.161	Resultado Acumulado	995.466
Muebles y Enseres	546.259		
Depreciación Acumulada	(967.259)		
Terrenos	985.294		
Obras en Construcción	1.846.401		
TOTAL ACTIVO FIJO	7.256.004	TOTAL PATRIMONIO	7.299.482
Sistemas Computacionales	-		
Otros Activos	22.374		
TOTAL OTROS ACTIVOS	22.374		
TOTAL ACTIVOS	7.448.878	TOTAL PASIVOS	7.448.878

Corte de Apelaciones de Valdivia



PRESIDENTE

Ada Lisaet Gajardo Pérez

MINISTROS

Mario Julio Kompatzki Contreras
Rodolfo Patricio Abrego Diamantti
Darío Ildemaro Carretta Navea
Emma Elena Díaz Yévenes
Ruby Antonia Alvear Miranda
Juan Ignacio Correa Rosado

FISCALES JUDICIALES

1ª Fiscalía Judicial: Gabriela Loreto Coddou Braga
2ª Fiscalía Judicial: María Heliana del Río Tapia

ESTADÍSTICAS DE CAUSAS DE LA CORTE DE APELACIONES DE VALDIVIA AÑO 2008

MOVIMIENTO	ADMINISTRATIVO	CIVIL	COBRANZA	CRIMEN	FAMILIA	LABORAL	MENORES	OTROS	REFORMA LABORAL	PROCESAL PENAL	TOTAL GENERAL 2008
Ingresadas	400	749	25	158	1.043	187	2	310	3	531	3.408
Falladas	382	786	19	166	1.093	198	2	318	-	501	3.465

AÑO 2007

MOVIMIENTO	CIVIL	CRIMINAL	FAMILIA	LABORAL	MENORES	OTROS	PROCESAL PENAL	TOTAL AÑO 2007
Ingresadas	799	284	1.150	238	4	725	434	3.634
Falladas	763	282	1.133	238	5	684	425	3.530

Durante el año 2008, la Corte de Apelaciones de Valdivia experimentó una disminución de un 6,2% en el ingreso total de causas, en comparación al año 2007.

En las competencias, el ingreso de causas en competencia civil, crimen, familia, laboral y menores en el año 2008 disminuyó 6,3%, 44,4%, 9,3%, 9,7% y 50%, respectivamente. En competencia procesal penal el ingreso aumentó 22,4%.

El término de causas del año 2008 disminuyó 1,8% en comparación al año anterior.

En la competencia procesal penal, el término de causas aumentó en 17,9% en comparación al año anterior. En competencia crimen, familia, laboral y menores hubo una disminución de 41,4%, 3,5%, 8,8% y 60%, respectivamente.

INGRESO DE CAUSAS TRIBUNALES DE LA JURISDICCIÓN AÑO 2008

TRIBUNAL	CIVIL	COBRANZA LABORAL	REFORMA PROCESAL LABORAL	PROCESAL PENAL	FAMILIA	CRIMEN	TOTAL CAUSAS INGRESADAS	EXHORTOS	TOTAL CAUSAS Y EXHORTOS	
1 ^{er} Juzgado Civil de Valdivia	4.658	863	102	-	-	57	5.680	472	6.152	
2 ^o Juzgado Civil de Valdivia	4.503	917	91	-	-	-	5.511	145	5.656	
Juzgado de Letras de San José de la Mariquina	738	28	153	34	-	1.252	2.218	597	2.815	
Juzgado de Letras y Garantía de Paillaco	510	70	45	4	784	870	2.289	375	2.664	
Juzgado de Letras de Los Lagos	508	250	42	-	-	1.162	1.973	279	2.252	
Juzgado de Letras y Garantía de Panguipulli	688	53	8	4	1.034	805	2.598	475	3.073	
Juzgado de Letras y Garantía de La Unión	645	247	32	51	1.431	1.001	3.414	563	3.977	
Juzgado de Letras y Garantía de Río Bueno	531		146	22	1.213	733	2.646	564	3.210	
1 ^{er} Juzgado de Letras de Osorno	2.082	376	52	-	-	15	2.525	177	2.702	
2 ^o Juzgado de Letras de Osorno	2.000	818	110	-	-	74	3.002	273	3.275	
3 ^{er} Juzgado de Letras de Osorno	3.133	822	83	-	-	19	4.057	197	4.254	
Juzgado de Letras de Río Negro	322	147	21	-	-	591	1.090	306	1.396	
Juzgado de Garantía de Valdivia	-	-	-	-	6.278	-	6.278	822	7.100	
Juzgado de Garantía de Mariquina	-	-	-	-	874	-	874	153	1.027	
Juzgado de Garantía de Los Lagos	-	-	-	-	1.455	-	1.455	238	1.693	
Juzgado de Garantía de Río Negro	-	-	-	-	1.476	-	1.476	284	1.760	
Juzgado de Garantía de Osorno	-	-	-	-	7.177	-	7.177	997	8.174	
Tribunal de Juicio Oral en lo Penal de Valdivia	-	-	-	-	114	-	114	65	179	
Tribunal de Juicio Oral en lo Penal de Osorno	-	-	-	-	84	-	84	98	182	
Juzgado de Familia de Osorno	-	-	-	-	5.042	-	5.042	921	5.963	
Juzgado de Familia de Valdivia	-	-	-	-	5.248	-	5.248	1.080	6.328	
Juzgado de Letras del Trabajo de Valdivia	-	481	-	113	-	-	594	7	601	
TOTAL	20.318	5.072	885	228	21.920	16.704	218	65.345	9.088	74.433

AÑO 2007

INGRESO	CIVIL	CRIMEN	LABORAL	MENORES	PROCESAL PENAL	FAMILIA	COBRANZA	TOTAL CAUSAS
Total Juzgados	19.489	252	7.734	1	15.882	16.326	-	59.684

**TÉRMINO DE CAUSAS TRIBUNALES DE LA JURISDICCIÓN
AÑO 2008**

TRIBUNAL	CIVIL	COBRANZA	LABORAL	REFORMA LABORAL	FAMILIA	PROCESAL PENAL	CRIMEN	MENORES	TOTAL CAUSAS TERMINADAS
1 ^{er} Juzgado Civil de Valdivia	5.319	1.348	239	-	-	-	43	-	6.949
2 ^o Juzgado Civil de Valdivia	6.391	1.226	114	-	-	-	6	-	7.737
Juzgado de Letras de Mariquina	367	-	48	-	1.183	-	47	8	1.653
Juzgado de Letras y Garantía de Paillaco	335	121	28	2	862	1.047	12	1	2.408
Juzgado de Letras de Los Lagos	416	107	23	1	1.170	-	14	1	1.732
Juzgado de Letras y Garantía de Panguipulli	643	46	12	-	729	1.186	6	-	2.622
Juzgado de Letras y Garantía de La Unión	354	110	20	52	1.036	1.528	4	1	3.105
Juzgado de Letras y Garantía de Río Bueno	242	-	85	-	606	1.155	-	-	2.088
1 ^{er} Juzgado de Letras de Osorno	3.248	433	64	-	-	-	43	-	3.788
2 ^o Juzgado de Letras de Osorno	2.298	541	116	-	-	-	69	-	3.024
3 ^{er} Juzgado de Letras de Osorno	722	336	61	-	-	-	28	-	1.147
Juzgado de Letras de Río Negro	162	54	12	-	574	-	9	2	813
Juzgado de Garantía de Valdivia	-	-	-	-	-	4.787	-	-	4.787
Juzgado de Garantía de San José de la Mariquina	-	-	-	-	-	802	-	-	802
Juzgado de Garantía de Los Lagos	-	-	-	-	-	1.312	-	-	1.312
Juzgado de Garantía de Río Negro	-	-	-	-	-	1.348	-	-	1.348
Juzgado de Garantía de Osorno	-	-	-	-	-	5.718	-	-	5.718
Tribunal de Juicio Oral en lo Penal de Valdivia	-	-	-	-	-	246	-	-	246
Tribunal de Juicio Oral en lo Penal de Osorno	-	-	-	-	-	96	-	-	96
Juzgado de Familia de Osorno	-	-	-	-	4.820	-	-	-	4.820
Juzgado de Familia de Valdivia	-	-	-	-	6.334	-	-	-	6.334
Juzgado de Letras del Trabajo de Valdivia	-	46	-	69	-	-	-	-	115
TOTAL	20.497	4.368	822	124	17.314	19.225	281	13	62.644

Los Juzgados de la jurisdicción de la Corte de Apelaciones de Valdivia experimentaron un aumento de 9,5% en el ingreso total de causas, durante el año 2008 en comparación al año 2007.

En comparación al año anterior, el ingreso de causas en las

competencias crimen y laboral en el año 2008 disminuyó 13,5% y 20%, respectivamente. Mientras que en las competencias civil, procesal penal y familia se registró un incremento en el ingreso de causas de 4,3%, 38% y 2,3%, respectivamente.

BALANCE GENERAL CORTE DE APELACIONES DE VALDIVIA

ACTIVO	M\$	PASIVO	M\$
Disponible	18.134	Cuentas por Pagar	108.994
Deudores	48	Deuda Atingente al Personal	1.905
Iva. Crédito Fiscal	-	Administración de Fondos	-
Anticipo a Terceros	10.905	Otras Obligaciones Financieras	6.389
Otros Deudores Financieros	83		
Préstamos al Personal	-		
TOTAL ACTIVO CIRCULANTE	29.170	TOTAL PASIVO CIRCULANTE	117.288
Edificaciones	57.421	Patrimonio	1.317.742
Maquinarias	-	Reservas por Actualización	283.234
Maquinarias de Oficina, Equipos	284.393	Resultado del Ejercicio	979.280
Vehículos Terrestres	25.932	Resultado Acumulado	862.797
Muebles y Enseres	370.755		
Depreciación Acumulada	(466.531)		
Terrenos	-		
Obras en Construcción	3.232.027		
TOTAL ACTIVO FIJO	3.503.997	TOTAL PATRIMONIO	3.443.053
Sistemas Computacionales	-		
Otros Activos	27.174		
TOTAL OTROS ACTIVOS	27.174		
TOTAL ACTIVOS	3.560.341	TOTAL PASIVOS	3.560.341

Corte de Apelaciones de Puerto Montt



PRESIDENTE

Jorge Arturo Ebensperger Brito

MINISTROS

Teresa Inés Mora Torres
Hernán Alejandro Crisosto Greisse
Vacante

FISCAL JUDICIAL

Mirta Sonia Zurita Gajardo

ESTADÍSTICAS DE CAUSAS DE LA CORTE DE APELACIONES DE PUERTO MONTT AÑO 2008

MOVIMIENTO	ADMINISTRATIVO	CIVIL	COBRANZA	CRIMEN	FAMILIA	LABORAL	MENORES	OTROS	REFORMA LABORAL	PROCESAL PENAL	TOTAL GENERAL 2008
Ingresadas	659	765	-	240	901	313	-	466	-	287	3.631
Falladas	632	736	-	231	954	304	1	462	-	288	3.608

AÑO 2007

MOVIMIENTO	CIVIL	CRIMINAL	FAMILIA	LABORAL	MENORES	OTROS	PROCESAL PENAL	TOTAL AÑO 2007
Ingresadas	845	377	861	338	35	1.074	313	3.843
Falladas	975	413	850	341	44	1.064	305	3.992

Durante el año 2008, la Corte de Apelaciones de Puerto Montt experimentó una disminución de un 5,5% en el ingreso total de causas, en comparación al año 2007.

En las competencias civil, crimen, laboral, menores y procesal penal, el ingreso de causas disminuyó 9,5%, 36,3%, 7,4%, 100% y 8,3%, respectivamente. En competencia de familia aumentó en un 4,6% en comparación al año anterior.

El término de causas del año 2008 disminuyó en un 9,6% en relación al año 2007. En las competencias civil, crimen, laboral, menores y procesal penal el término de causas experimentó una disminución de 24,5%, 44,1%, 10,9%, 97,7% y 5,6%, respectivamente. En competencia de familia se registró un incremento de 12,2% en el año 2008.

INGRESO DE CAUSAS TRIBUNALES DE LA JURISDICCIÓN AÑO 2008

TRIBUNAL	CIVIL	COBRANZA	LABORAL	REFORMA LABORAL	PROCESAL PENAL	FAMILIA	CRIMEN	TOTAL CAUSAS INGRESADAS	EXHORTOS	TOTAL CAUSAS Y EXHORTOS
2º Juzgado del Crimen de Puerto Montt	-	-	-	-	-	-	107	107	599	706
1º Juzgado Civil de Puerto Montt	6.439	-	2.654	-	-	-	-	9.093	525	9.618
1º Juzgado de Letras de Puerto Varas	2.034	828	87	-	-	-	2	2.951	362	3.313
Juzgado de Letras y Garantía de Calbuco	415	71	53	-	1.136	730	10	2.415	428	2.843
Juzgado de Letras y Garantía de Maullín	126	-	29	-	780	357	19	1.311	227	1.538
Juzgado de Letras de Castro	2.169	271	138	-	-	-	7	2.585	291	2.876
Juzgado de Letras de Ancud	1.170	161	75	-	-	-	8	1.414	147	1.561
Juzgado de Letras y Garantía de Achaó	87	-	2	-	406	234	3	732	72	804
Juzgado de Letras y Garantía de Chaitén	15	-	2	-	53	93	1	164	55	219
Juzgado de Letras y Garantía de Los Muermos	140	6	5	-	419	425	2	997	205	1.202
Juzgado de Letras y Garantía de Quellón	478	21	24	-	1.190	564	8	2.285	482	2.767
2º Juzgado Civil de Puerto Montt	6.328	2.119	366	-	-	-	-	8.813	402	9.215
Juzgado de Letras y Garantía de Hualaihue	92	-	1	-	282	213	-	588	65	653
Juzgado de Garantía de Castro	-	-	-	-	2.776	-	-	2.776	255	3.031
Juzgado de Garantía de Puerto Montt	-	-	-	-	12.049	-	-	12.049	1.533	13.582
Juzgado de Garantía de Puerto Varas	-	-	-	-	3.539	-	-	3.539	519	4.058
Juzgado de Garantía de Ancud	-	-	-	-	1.871	-	-	1.871	216	2.087
Tribunal de Juicio Oral en lo Penal Puerto Montt	-	-	-	-	122	-	-	122	127	249
Juzgado de Familia Ancud	-	-	-	-	-	1.459	-	1.459	259	1.718
Juzgado de Familia Castro	-	-	-	-	-	2.197	-	2.197	505	2.702
Juzgado de Familia Puerto Montt	-	-	-	-	-	5.830	-	5.830	1.985	7.815
Juzgado de Familia Puerto Varas	-	-	-	-	-	2.209	-	2.209	437	2.646
Tribunal Oral en lo Penal de Castro	-	-	-	-	49	-	-	49	18	67
TOTAL	19.493	3.477	3.436	-	24.672	14.311	167	65.556	9.714	75.270

AÑO 2007

INGRESO	CIVIL	CRIMEN	LABORAL	MENORES	PROCESAL PENAL	FAMILIA	COBRANZA	TOTAL CAUSAS
Total Juzgados	19.320	95	6.925	1	15.793	14.298	-	56.432

**TÉRMINO DE CAUSAS TRIBUNALES DE LA JURISDICCIÓN
AÑO 2008**

TRIBUNAL	CIVIL	COBRANZA	LABORAL	REFORMA LABORAL	FAMILIA	PROCESAL PENAL	CRIMEN	MENORES	TOTAL CAUSAS TERMINADAS
2º Juzgado del Crimen de Puerto Montt	-	-	-	-	-	-	194	-	194
1º Juzgado Civil de Puerto Montt	6.425	-	1.015	-	-	-	-	-	7.440
1º Juzgado de Letras de Puerto Varas	1.910	224	59	-	-	-	28	1	2.222
Juzgado de Letras y Garantía de Calbuco	88	-	6	-	713	1.195	12	3	2.017
Juzgado de Letras y Garantía de Maullín	34	-	35	-	382	853	19	-	1.323
Juzgado de Letras de Castro	662	27	91	-	-	-	46	-	826
Juzgado de Letras de Ancud	1.445	162	96	-	-	-	61	-	1.764
Juzgado de Letras y Garantía de Achao	60	-	4	-	227	364	7	1	663
Juzgado de Letras y Garantía de Chaitén	12	-	1	-	81	79	2	-	175
Juzgado de Letras y Garantía de Los Muermos	98	6	4	-	449	504	8	-	1.069
Juzgado de Letras y Garantía de Quellón	382	21	13	-	519	1.234	3	-	2.172
2º Juzgado Civil de Puerto Montt	11.024	2.475	341	-	-	-	-	-	13.840
Juzgado de Letras y Garantía de Hualaihué	18	-	-	-	249	307	-	-	574
Juzgado de Garantía de Castro	-	-	-	-	-	3.939	-	-	3.939
Juzgado de Garantía de Puerto Montt	-	-	-	-	-	8.072	-	-	8.072
Juzgado de Garantía de Puerto Varas	-	-	-	-	-	3.440	-	-	3.440
Juzgado de Garantía de Ancud	-	-	-	-	-	1.853	-	-	1.853
Tribunal de Juicio Oral en lo Penal Puerto Montt	-	-	-	-	-	210	-	-	210
Juzgado de Familia de Ancud	-	-	-	-	1.298	-	-	-	1.298
Juzgado de Familia de Castro	-	-	-	-	1.867	-	-	-	1.867
Juzgado de Familia de Puerto Montt	-	-	-	-	4.991	-	-	-	4.991
Juzgado de Familia de Puerto Varas	-	-	-	-	2.064	-	-	-	2.064
Tribunal de Juicio Oral en lo Penal de Castro	-	-	-	-	-	66	-	-	66
TOTAL	22.158	2.915	1.665	-	12.840	22.116	380	5	62.079

Los juzgados de la jurisdicción de la Corte de Apelaciones de Puerto Montt experimentaron un aumento de 16,2% en el ingreso total de causas durante el año 2008.

En comparación al año anterior, el ingreso de causas en la competencia

laboral del año 2008 disminuyó 0,2%, mientras que en competencia civil, crimen, procesal penal y familia se registró un incremento de 0,9%, 75,8%, 56,2% y 0,1%, respectivamente.

BALANCE GENERAL CORTE DE APELACIONES DE PUERTO MONTT

ACTIVO	M\$	PASIVO	M\$
Disponible	133.432	Cuentas por Pagar	2.880
Deudores	-	Deuda Atingente al Personal	5.423
Iva. Crédito Fiscal	-	Administración de Fondos	-
Anticipo a Terceros	1.117	Otras Obligaciones Financieras	85.716
Otros Deudores Financieros	-		
Préstamos al Personal	-		
TOTAL ACTIVO CIRCULANTE	134.549	TOTAL PASIVO CIRCULANTE	94.019
Edificaciones	-	Patrimonio	1.157.289
Maquinarias	30	Reservas por Actualización	220.982
Maquinarias de Oficina, Equipos	160.501	Resultado del Ejercicio	188.875
Vehículos Terrestres	25.161	Resultado Acumulado	410.037
Muebles y Enseres	328.522		
Depreciación Acumulada	(354.919)		
Terrenos	208.883		
Obras en Construcción	1.534.764		
TOTAL ACTIVO FIJO	1.902.942	TOTAL PATRIMONIO	1.977.183
Sistemas Computacionales	-		
Otros Activos	33.711		
TOTAL OTROS ACTIVOS	33.711		
TOTAL ACTIVOS	2.071.202	TOTAL PASIVOS	2.071.202

Corte de Apelaciones de Coyhaique



PRESIDENTE

Pedro Leñam Licancura

MINISTROS

Sergio Fernando Mora Vallejos
Alicia Araneda Espinoza
Luis Daniel Sepúlveda Coronado

FISCAL JUDICIAL

Gerardo Basilio Rojas Donat

ESTADÍSTICAS DE CAUSAS DE LA CORTE DE APELACIONES DE COYHAIQUE AÑO 2008

MOVIMIENTO	ADMINISTRATIVO	CIVIL	COBRANZA	CRIMEN	FAMILIA	LABORAL	MENORES	OTROS	REFORMA LABORAL	PROCESAL PENAL	TOTAL GENERAL 2008
Ingresadas	184	204	-	56	235	59	-	84	-	126	948
Falladas	162	196	-	57	238	56	-	75	-	123	907

AÑO 2007

MOVIMIENTO	CIVIL	CRIMINAL	FAMILIA	LABORAL	MENORES	OTROS	PROCESAL PENAL	TOTAL AÑO 2007
Ingresadas	176	89	250	35	-	172	119	841
Falladas	153	88	243	30	-	159	109	782

Durante el año 2008, la Corte de Apelaciones de Coyhaique experimentó un aumento de 12,7% en el ingreso total de causas, en comparación al año 2007.

En las competencias civil, laboral y procesal penal el ingreso de causas aumentó en 15,9%, 68,6% y 5,9%, respectivamente. En competencia de crimen, el ingreso disminuyó en 37,1% y 6% en competencia de familia. En competencia de menores no hubo ingresos.

El término de causas del año 2008 aumentó en 16% en comparación al año anterior.

En las competencias crimen y familia el término de causas disminuyó en 35,2% y 2,1%, respectivamente, en comparación al año anterior. En competencia civil, laboral y procesal penal se produjo un aumento de 28,1%, 86,7% y 12,8%, respectivamente.

INGRESO DE CAUSAS TRIBUNALES DE LA JURISDICCIÓN AÑO 2008

TRIBUNAL	CIVIL	COBRANZA	LABORAL	REFORMA LABORAL	PROCESAL PENAL	FAMILIA	CRIMEN	TOTAL CAUSAS INGRESADAS	EXHORTOS	TOTAL CAUSAS Y EXHORTOS
1 ^{er} Juzgado de Letras de Coyhaique	1.664	155	43	-	-	-	9	1.871	123	1.994
2 ^o Juzgado de Letras de Coyhaique	1.652	160	45	-	-	-	6	1.863	131	1.994
Juzgado de Letras y Garantía de Puerto Aysén	1.393	141	47	-	1.226	684	15	3.506	455	3.961
Juzgado de Letras y Garantía de Chile Chico	326	15	4	-	269	264	3	881	153	1.034
Juzgado de Letras y Garantía de Cochrane	508	1	1	-	247	153	-	910	79	989
Tribunal de Juicio Oral en lo Penal de Coyhaique	-	-	-	-	91	-	-	91	27	118
Juzgado de Garantía de Coyhaique	-	-	-	-	3.052	-	-	3.052	440	3.492
Juzgado de Letras y Garantía de Puerto Cisnes	147	1	8	-	500	246	-	902	192	1.094
Juzgado de Familia de Coyhaique	-	-	-	-	-	2.161	-	2.161	513	2.674
TOTAL	5.690	473	148	-	5.385	3.508	33	15.237	2.113	17.350

AÑO 2007

INGRESO	CIVIL	CRIMEN	LABORAL	MENORES	PROCESAL PENAL	FAMILIA	COBRANZA	TOTAL CAUSAS
Total Juzgados	5.159	33	654	-	4.275	4.025	-	14.146

**TÉRMINO DE CAUSAS TRIBUNALES DE LA JURISDICCIÓN
AÑO 2008**

TRIBUNAL	CIVIL	COBRANZA	LABORAL	REFORMA LABORAL	FAMILIA	PROCESAL PENAL	CRIMEN	MENORES	TOTAL CAUSAS TERMINADAS
1 ^{er} Juzgado de Letras de Coyhaique	3.341	272	131	-	-	-	60	-	3.804
2 ^o Juzgado de Letras de Coyhaique	1.721	113	51	-	-	-	45	-	1.930
Juzgado de Letras y Garantía de Puerto Aysén	2.435	163	67	-	753	1.569	15	-	5.002
Juzgado de Letras y Garantía de Chile Chico	442	12	4	-	259	283	5	-	1.005
Juzgado de Letras y Garantía de Cochrane	324	-	-	-	154	316	1	-	795
Tribunal de Juicio Oral en lo Penal de Coyhaique	-	-	-	-	-	239	-	-	239
Juzgado de Garantía de Coyhaique	-	-	-	-	-	3.591	-	-	3.591
Juzgado de Letras y Garantía de Puerto Cisnes	184	4	10	-	233	513	-	-	944
Juzgado de Familia Coyhaique	-	-	-	-	2.030	-	-	-	2.030
TOTAL	8.447	564	263	-	3.429	6.511	126	-	19.340

Los juzgados de la jurisdicción de la Corte de Apelaciones de Coyhaique experimentaron un aumento de 7,7% en el ingreso total de causas durante el año 2008.

En comparación al año anterior, el ingreso de causas en las competencias

laboral y familia disminuyó en 5% y 12,8%, respectivamente, mientras que en las competencias civil y procesal penal se registró un incremento de 10,3% y 26%, respectivamente. En competencia crimen no hubo variación respecto del año anterior.

BALANCE GENERAL CORTE DE APELACIONES DE COYHAIQUE

ACTIVO	M\$	PASIVO	M\$
Disponible	109.799	Cuentas por Pagar	920
Deudores	-	Deuda Atingente al Personal	586
Iva. Crédito Fiscal	-	Administración de Fondos	-
Anticipo a Terceros	-	Otras Obligaciones Financieras	104.712
Otros Deudores Financieros	-		
Préstamos al Personal	-		
TOTAL ACTIVO CIRCULANTE	109.799	TOTAL PASIVO CIRCULANTE	106.218
Edificaciones	-	Patrimonio	1.399.611
Maquinarias	-	Reservas por Actualización	197.871
Maquinarias de Oficina, Equipos	102.496	Resultado del Ejercicio	(183.757)
Vehículos Terrestres	27.994	Resultado Acumulado	526.190
Muebles y Enseres	192.669		
Depreciación Acumulada	(157.311)		
Terrenos	-		
Obras en Construcción	1.756.740		
TOTAL ACTIVO FIJO	1.922.588	TOTAL PATRIMONIO	1.939.915
Sistemas Computacionales	-		
Otros Activos	13.746		
TOTAL OTROS ACTIVOS	13.746		
TOTAL ACTIVOS	2.046.133	TOTAL PASIVOS	2.046.133

Corte de Apelaciones de Punta Arenas



PRESIDENTE

Hugo Ricardo Faúndez López

MINISTROS

María Isabel Beatriz San Martín Morales
Virginia Berta del Carmen Bravo
Saavedra
Solón Rodrigo Viguera Seguel

FISCAL JUDICIAL

Aner Ismael Padilla Buzada

ESTADÍSTICAS DE CAUSAS DE LA CORTE DE APELACIONES DE PUNTA ARENAS AÑO 2008

MOVIMIENTO	ADMINISTRATIVO	CIVIL	COBRANZA	CRIMEN	FAMILIA	LABORAL	MENORES	OTROS	REFORMA LABORAL	PROCESAL PENAL	TOTAL GENERAL 2008
Ingresadas	168	235	-	53	304	34	1	131	29	126	1.081
Falladas	161	260	-	51	311	35	1	126	23	123	1.091

AÑO 2007

MOVIMIENTO	CIVIL	CRIMINAL	FAMILIA	LABORAL	MENORES	OTROS	PROCESAL PENAL	TOTAL AÑO 2007
Ingresadas	249	63	273	48	2	365	132	1.132
Falladas	236	73	289	47	3	353	124	1.125

Durante el año 2008, la Corte de Apelaciones de Punta Arenas experimentó una disminución de 4,5% en el ingreso total de causas, en comparación al año 2007.

En competencia de familia, el ingreso aumentó 11,4% y 31,3% en competencia laboral.

En las competencias civil, crimen, menores y procesal penal, el ingreso de causas registró una disminución de 5,6%, 15,9%, 50% y 4,5%, respectivamente.

El término de causas del año 2008 disminuyó en un 3% en comparación al año anterior.

En las competencias civil, familia y laboral, el término de causas aumentó 10,2%, 7,6% y 23,4%, respectivamente, en comparación al año anterior. En tanto en las competencias de crimen, menores y procesal penal se produjo una disminución de 30,1%, 66,7% y 0,8%, respectivamente.

INGRESO DE CAUSAS TRIBUNALES DE LA JURISDICCIÓN AÑO 2008

TRIBUNAL	CIVIL	COBRANZA	LABORAL	REFORMA LABORAL	PROCESAL PENAL	FAMILIA	CRIMEN	TOTAL CAUSAS INGRESADAS	EXHORTOS	TOTAL CAUSAS Y EXHORTOS
Juzgado del Trabajo de Punta Arenas	-	548	41	-	-	-	-	589	4	593
1 ^{er} Juzgado de Letras de Punta Arenas	2.243	-	-	-	-	-	9	2.252	103	2.355
2 ^o Juzgado de Letras de Punta Arenas	2.372	-	-	-	-	-	2	2.374	102	2.476
3 ^{er} Juzgado de Letras de Punta Arenas	2.402	-	-	-	-	-	1	2.403	81	2.484
Juzgado de Letras y Garantía de Puerto Natales	307	7	58	32	993	617	-	2.014	485	2.499
Juzgado de Letras y Garantía de Porvenir	156	1	6	25	336	189	-	713	223	936
Tribunal de Juicio Oral en lo Penal de Punta Arenas	-	-	-	-	87	-	-	87	22	109
Juzgado de Garantía de Punta Arenas	-	-	-	-	4.936	-	-	4.936	308	5.244
Juzgado de Familia de Punta Arenas	-	-	-	-	-	3.573	-	3.573	1.001	4.574
Juzgado de Letras del Trabajo de Punta Arenas	-	1.071	-	270	-	-	-	1.341	15	1.356
TOTAL	7.480	1.627	105	327	6.352	4.379	12	20.282	2.344	22.626

AÑO 2007

INGRESO	CIVIL	CRIMEN	LABORAL	MENORES	PROCESAL PENAL	FAMILIA	COBRANZA	TOTAL CAUSAS
Total Juzgados	6.101	35	2.041	-	5.031	4.455	-	17.663

**TÉRMINO DE CAUSAS TRIBUNALES DE LA JURISDICCIÓN
AÑO 2008**

TRIBUNAL	CIVIL	COBRANZA	LABORAL	REFORMA LABORAL	FAMILIA	PROCESAL PENAL	CRIMEN	MENORES	TOTAL CAUSAS TERMINADAS
Juzgado del Trabajo de Punta Arenas	-	1.515	335	-	-	-	-	-	1.850
1 ^{er} Juzgado de Letras de Punta Arenas	1.359	-	-	-	-	-	18	-	1.377
2 ^o Juzgado de Letras de Punta Arenas	1.243	-	-	-	-	-	17	-	1.260
3 ^{er} Juzgado de Letras de Punta Arenas	1.285	-	-	-	-	-	28	-	1.313
Juzgado de Letras y Garantía de Puerto Natales	90	2	13	4	705	1.109	1	-	1.924
Juzgado de Letras y Garantía de Porvenir	104	-	10	16	193	413	-	-	736
Tribunal de Juicio Oral en lo Penal de Punta Arenas	-	-	-	-	-	228	-	-	228
Juzgado de Garantía de Punta Arenas	-	-	-	-	-	4.984	-	-	4.984
Juzgado de Familia de Punta Arenas	-	-	-	-	3.641	-	-	-	3.641
Juzgado de Letras del Trabajo de Punta Arenas	-	94	-	218	-	-	-	-	312
TOTAL	4.081	1.611	358	238	4.539	6.734	64	-	17.625

Los juzgados de la jurisdicción de la Corte de Apelaciones de Punta Arenas experimentaron una disminución de 14,8% en el ingreso total de causas, durante el año 2008.

En comparación al año anterior, el ingreso de causas en las competencias

de crimen y familia disminuyó 65,7% y 1,7%, respectivamente, mientras que en las competencias civil, laboral y procesal penal se registró un incremento de 22,6%, 0,9% y 26,2%, respectivamente.

BALANCE GENERAL CORTE DE APELACIONES DE PUNTA ARENAS

ACTIVO	M\$	PASIVO	M\$
Disponible	134.954	Cuentas por Pagar	240
Deudores	388	Deuda Atingente al Personal	67.733
Iva. Crédito Fiscal	-	Administración de Fondos	-
Anticipo a Terceros	133	Otras Obligaciones Financieras	56.012
Otros Deudores Financieros	-		
Préstamos al Personal	-		
TOTAL ACTIVO CIRCULANTE	135.475	TOTAL PASIVO CIRCULANTE	123.985
Edificaciones	-	Patrimonio	116.472
Maquinarias	1	Reservas por Actualización	62.052
Maquinarias de Oficina, Equipos	128.067	Resultado del Ejercicio	(5.781)
Vehículos Terrestres	24.837	Resultado Acumulado	(2.632)
Muebles y Enseres	148.886		
Depreciación Acumulada	(203.001)		
Terrenos	-		
Obras en Construcción	50.605		
TOTAL ACTIVO FIJO	149.395	TOTAL PATRIMONIO	170.111
Sistemas Computacionales	-		
Otros Activos	9.226		
TOTAL OTROS ACTIVOS	9.226		
TOTAL ACTIVOS	294.096	TOTAL PASIVOS	294.096

Administración Año 2008





1415

JUZGADOS CIVILES

SOL
SALIDA



Corporación Administrativa del Poder Judicial

La Corporación Administrativa fue creada el 10 de marzo de 1990, en virtud de la Ley N° 18.969, que la incluyó en el título XIV del Código Orgánico de Tribunales, con el objeto de administrar los recursos humanos, financieros, tecnológicos y materiales del Poder Judicial.

Su dirección le corresponde al Consejo Superior, el que es integrado por el Presidente de la Corte Suprema, quien

lo preside y tiene su representación legal, y cuatro ministros del mismo tribunal, elegidos por éste en votaciones sucesivas y secretas, asumiendo sus funciones por un período de 2 años, pudiendo ser reelegidos. Asimismo y por igual período la Corte Suprema elige entre sus miembros a 2 consejeros suplentes, quienes subrogan según el orden de su elección e indistintamente a cualquiera de los titulares en caso de ausencia.

Consejo Superior

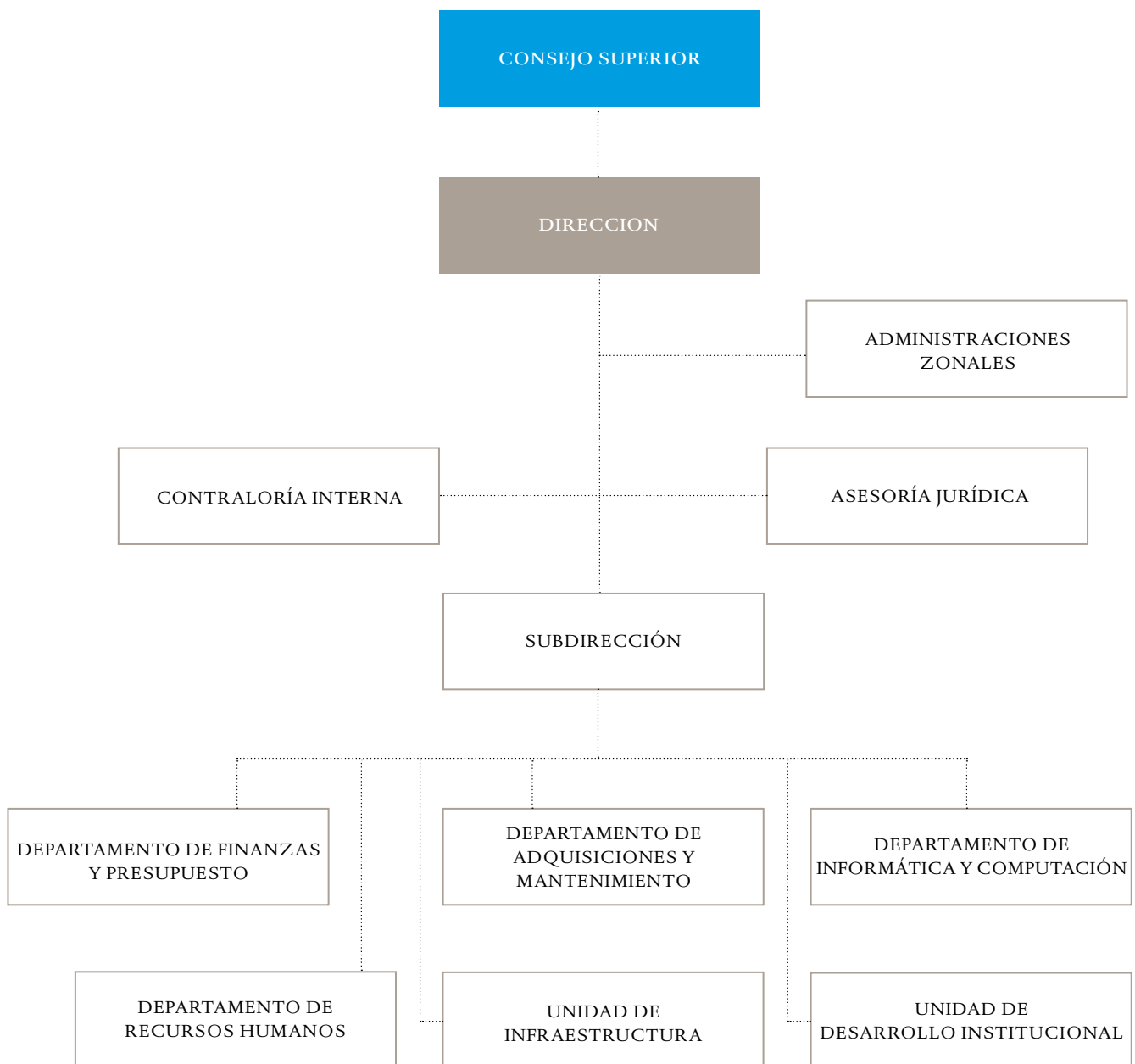


El año 2008 el Consejo Superior fue presidido por el Ministro señor Urbano Marín Vallejo e integrado por los Ministros señores Rubén Ballesteros Cárcamo, Sergio Muñoz Gajardo, Patricio Valdés Aldunate y la señora Sonia Aranedá Briones y en calidad de secretario el Director de la Corporación, señor Miguel Sánchez Brito.

El Consejo realizó 27 sesiones durante el año, las que como es habitual se efectuaron fuera del horario de funcionamiento de la Corte Suprema con el objeto de no comprometer el trabajo ordinario de este tribunal.

Estructura

Corporación Administrativa del Poder Judicial





Miguel Sánchez Brito
Director

Ingeniero Comercial
Universidad de Santiago
Magíster MBA, Universidad Federico Santa María
Magíster MBA, Universidad Politécnica de Cataluña



Jorge Viveros Velasco
Contralor Interno

Contador Auditor
Escuela de Contadores de Santiago
Magíster en Control de Gestión ©,
Universidad de Chile



Andrés Zaror Abuhabda
Subdirector

Administrador Público
Universidad de Chile



Juan Carlos Valdivia Salgado
Asesor Jurídico

Abogado
Universidad de Chile
Magíster en Ciencia Política ©,
Universidad de Chile



Gustavo Poblete Morales
Jefe Departamento de Finanzas y
Presupuesto

Administrador Público, Universidad Central
Magíster MBA, Universidad de Chile



Luis Ortiz Aedo
Jefe Departamento de
Adquisiciones y Mantenimiento

Ingeniero Civil Mecánico
Universidad de Concepción



Mauricio Rodríguez Avilés
Jefe Departamento de
Informática y Computación

Ingeniero Civil en Informática
Universidad de Santiago
Magíster MBA, Universidad de Chile



Andreina Olmo Marchetti
Jefe Departamento de Recursos
Humanos

Administrador Público, Universidad Central
Magíster en Administración, Universidad de Chile



Gonzálo Díaz Dosque
Jefe Unidad de Infraestructura
Arquitecto

Universidad de Chile



Rodrigo Herrera Marchant
Jefe Unidad de Desarrollo
Institucional

Ingeniero Civil Eléctrico
Universidad de Chile

Programa de Fortalecimiento Institucional



Gestión Estratégica y Descentralización

Durante el año 2008 se continuó con el proceso de descentralización de funciones, a través de la delegación de facultades del Consejo Superior. Complementariamente se realizaron actividades de apoyo a las reuniones del nivel directivo de la Corporación Administrativa, entregándole una fuerte orientación al análisis de materias de carácter estratégico.

Consultorías contratadas

De acuerdo a lo estipulado en el contrato de préstamo del Programa de Fortalecimiento Institucional y a las políticas de adquisiciones del Banco Interamericano de Desarrollo, durante el año 2008 se contrataron las siguientes consultorías: Formulación del Plan Informático; Rediseño de Procesos del Área Informática; Implementación del Nuevo Ciclo Proyectos de Infraestructura; Implementación del nuevo Software de Recursos Humanos - AIRH; Implementación del Software para Auditoría Interna; Implementación de una herramienta de Business Intelligence; Consolidación del Modelo de Gestión Estratégica-Balanced Scorecard; Catastro de Bienes Inmuebles y Equipos del Poder Judicial; Metodologías de Evaluación y Control de Proyectos de Inversión; Tasación de Bienes Inmuebles del Poder Judicial; Diseño Operativo de la Carrera Funcionaria; Formalización del Modelo de Administración y Gestión Financiero Presupuestaria y Adquisición de Licencias de Autocads y Plotters.

Mejoras en la Gestión de la Corporación Administrativa

Durante el año 2008 el Programa de Fortalecimiento entró en su etapa final, completando el tercero de sus tres años de duración, comenzando la puesta

en marcha de un conjunto de mejoras que continuarán siendo impulsadas e implementadas durante los próximos años.

Producto de la gestión financiera y de los resultados de las consultorías ya efectuadas, fue posible incorporar tres nuevos proyectos, con el objeto de reforzar los impactos positivos en la Corporación Administrativa, los cuales no estaban incluidos originalmente en el programa. Las consultorías licitadas fueron: Estudio sobre la Percepción y Satisfacción de Usuarios del Poder Judicial; Diagnóstico, Diseño e Implementación de un Sistema de Gestión de Calidad (SGC) y la Capacitación en Administración y Gestión para los Consejos de Coordinación Zonal.

Consejos de Coordinación Zonal

Durante el año 2008 se continuó con el apoyo al funcionamiento de los Consejos de Coordinación Zonal, lo que se materializó a través de la participación en sus sesiones.

El 100% de los Consejos de Coordinación, en el mes de marzo de 2008, dio una cuenta anual de su gestión en sus respectivas jurisdicciones, entregando además una Memoria escrita de su gestión.

Dentro de las mejoras propuestas por los integrantes de los consejos se levantó la necesidad de contar con capacitación para el desarrollo de sus facultades, situación que está siendo abordada por el Programa de Fortalecimiento Institucional.

Aspectos Financieros Relevantes

En el marco de la ejecución presupuestaria, podemos destacar que

considerando los recursos pagados y comprometidos, la ejecución al término del programa superará el 97%. El 3% no comprometido al 31 de diciembre de 2008 corresponde principalmente a los

ajustes generados por las variaciones del tipo de cambio durante el periodo de ejecución del programa, fijándose como plazo para el último desembolso el 6 de diciembre 2009.

ASPECTOS FINANCIEROS

	PRESUPUESTO VIGENTE	PRESUPUESTO CIERRE AJUSTADO (0)	TOTAL PAGADO A DICIEMBRE 2008 (1)	TOTAL I SEMESTRE 2009 (2)	TOTAL II SEMESTRE 2009 (3)	TOTAL PROYECCIÓN FLUJO CAJA 2009 (4)=(2)+(3)	TOTAL EJECUCIÓN (5)=(1)+(4)	% CUMPLIMIENTO
Componente I	286.845,00	277.694,97	218.333,25	59.361,72	-	59.361,72	277.694,97	100,00%
Componente II	1.516.682,00	1.551.927,45	570.611,68	823.157,51	126.252,76	949.410,27	1.520.021,95	97,94%
Componente III	1.225.416,00	1.123.113,07	554.010,79	428.091,55	0,00	428.091,55	982.102,34	87,44%
Componente IV	1.258.566,00	1.439.885,93	670.647,17	691.566,37	77.672,39	769.238,76	1.439.885,93	100,00%
Administración, Evaluación e Intereses	1.112.491,00	1.007.378,58	496.664,11	45.963,09	464.645,43	510.608,52	1.007.272,63	99,99%
TOTAL USD	5.400.000,00	5.400.000,00	2.510.267,00	2.048.140,24	668.570,58	2.716.710,82	5.226.977,82	96,80%

Metas de Eficiencia Institucional y Desempeño Colectivo

En el ámbito de las Metas de Eficiencia Institucional, durante los meses de marzo y abril del año 2008 se efectuaron 82 talleres de difusión de la Ley N° 20.224 en las ciudades asiento de todas las Cortes de Apelaciones, con la asistencia efectiva de 1.072 funcionarios del Poder Judicial. A su vez, esos participantes replicaron la difusión recibida en sus respectivos tribunales, con la participación de 6.225 funcionarios en total.

Además, la Academia Judicial efectuó una encuesta masiva vía Internet, logrando generar un diagnóstico de las necesidades de capacitación al interior del Poder Judicial, abordando a más de 7.000 funcionarios de éste.

En el ámbito de las Metas Colectivas 2008, el Poder Judicial se separó en 478 unidades de trabajo, a cada una de las cuales se le asignaron metas específicas.

Para el año 2008, las metas de gestión se relacionaban básicamente con dos focos:

- PERSONAS:** Referidas al trabajo en equipo y coordinación interna.
- USUARIOS:** Referidas al mejoramiento en la atención a público y al acercamiento de la comunidad a la labor judicial, tales como visitas en el tribunal y fuera de éste y a un Plan de Atención de Público.

En cuanto a la evaluación del total de las Metas de gestión 2008 y conforme a la Ley N° 20.224 y los Reglamentos, Decretos Supremos N°s 912/08 y 913/08, la evaluación de cumplimiento de las metas de eficiencia institucional y de desempeño colectivo está a cargo de una empresa externa licitada públicamente. Esta empresa entregará los resultados de su evaluación a la Comisión Resolutiva Interinstitucional para su aprobación en febrero de 2009.



Finanzas y Presupuesto



El Departamento de Finanzas y Presupuesto es el encargado de la elaboración del presupuesto del Poder Judicial y de la Corporación Administrativa, como también es el responsable de velar por la administración, inversión y control de los fondos que la Ley de Presupuesto asigna al Poder Judicial.

De acuerdo a lo anterior, la gestión del Departamento fue la siguiente:

Plan de Inversión Reforzamiento de la Reforma de Judicatura de Familia

La Corporación Administrativa del Poder Judicial, durante el año 2008, realizó un estudio respecto a los costos involucrados para el reforzamiento en la judicatura de Familia. Este estudio dejó en evidencia una brecha presupuestaria de financiamiento para la correcta implementación a dicho reforzamiento, respecto a los recursos otorgados en la Ley de Presupuesto.

En virtud de lo anterior se creó una comisión técnica para estudiar dichas diferencias, integrada por el Ministerio de Justicia, la Dirección de Presupuesto del Ministerio de Hacienda y la Corporación Administrativa. Luego del análisis, dicha comisión concluyó agregar mayores recursos al reforzamiento antes señalado e incorporar un Plan de Inversiones único en su tipo.

Este plan de inversión involucra la destinación progresiva al Poder Judicial

de MM\$158.000, convirtiéndose en una de las inversiones económicas más importantes que se hayan realizado a una reforma en Justicia en los últimos años. El plan de financiamiento incluye otros MM\$9.450 para gastos de implementación y habilitaciones transitorias en todo el país, mientras se habilitan las nuevas instalaciones y edificios.

Los recursos serán entregados en forma gradual durante un período de 6 años, los cuales involucran las siguientes inversiones: en primer lugar, la adquisición de 33 edificios para la instalación de nuevos Juzgados de Familia y en segundo lugar, la construcción de otros 26 edificios, financiándose, además, los respectivos gastos operacionales, de instalación y recursos humanos involucrados.

Mejora en la Aplicación Sistémica de la Formulación Presupuestaria

De acuerdo al plan de mejora continua, el Departamento de Finanzas y Presupuesto ha iniciado el proceso de perfeccionamiento de la Formulación Presupuestaria Sistémica con el fin de fortalecer y optimizar esta herramienta, permitiendo constituirse en una fuente válida de información, realizando el proceso presupuestario desde un enfoque "bottom-up" para el Plan de Desarrollo y Administración Conjunta del Presupuesto (PDP) y un enfoque "top-down" para el Presupuesto Base. Lo anterior se aplica tanto para las peticiones realizadas a la Dirección

de Presupuesto, del Ministerio de Hacienda, como para la totalidad de los tribunales y Administraciones Zonales a lo largo del País.

En virtud de lo anterior, existen cuatro puntos esenciales que han sido abordados en este plan de mejoras:

- **Ingreso Sistémico del Presupuesto Base**

El presupuesto base es un elemento importante a la hora de generar la Formulación Presupuestaria, por ello se ha tomado la iniciativa de sistematizar la modalidad de ingreso de la información. Así cada Jurisdicción tendrá la posibilidad de revisar los documentos relativos al ingreso del Presupuesto Base.

- **Ingresos de Datos Estandarizados**

El ingreso del Plan de Desarrollo y Administración Conjunta del Presupuesto (PDP) en forma sistémica permite recoger las prioridades jurisdiccionales en su totalidad, con el objeto de incorporarlas plenamente en la solicitud de mayores recursos presupuestarios. El objetivo es lograr su financiamiento, considerando el desarrollo con equidad de las jurisdicciones.

Dentro de este contexto se ha revisado la aplicación, lo que ha permitido afinar el tratamiento de las actividades, consiguiendo estandarizar las necesidades, con el fin de facilitar los procesos de consolidación, comparación y análisis de la Información entre las distintas jurisdicciones.

- **Automatización de la Formulación Presupuestaria**

La Formulación Presupuestaria consolida la información proveniente del Presupuesto Base y la información derivada del Plan de Desarrollo y Administración Conjunta del Presupuesto (PDP) de cada jurisdicción. La automatización de este proceso

permitió mejorar el tratamiento de la información, generando la consolidación, tanto a nivel jurisdiccional como nacional en forma automática, logrando un ahorro de tiempo importante y mejora en la calidad de la información.

- **Distribución automatizada del marco comunicado, respecto de su Presupuesto Base**

La estandarización del sistema permite que una vez que la Dirección de Presupuesto informe los montos del marco comunicado para la formulación presupuestaria, éstos sean distribuidos en forma automática de acuerdo a los porcentajes de cada una de las asignaciones presupuestarias.

- **Pago de Viáticos Vía Transferencias Electrónicas Bancarias**

Durante el mes de diciembre se firmó un convenio entre el BancoEstado y la Corporación Administrativa del Poder Judicial, a fin de realizar los pagos de viáticos respecto de los cometidos de los funcionarios a través de transferencias electrónicas de fondos. Este convenio permite, adicionalmente, una disminución en los gastos administrativos, y respecto de los funcionarios, tener acceso en forma expedita a los fondos.

- **Pago a Proveedores**

Durante el año 2008, el porcentaje promedio de transferencias electrónicas a nivel nacional por el concepto de pagos a proveedores alcanzó un 80%, generando los siguientes beneficios:

- Disminución en los gastos administrativos, como la emisión de cheques.
- Mejoramiento en la comunicación del pago a los proveedores, informando el abono de los fondos a través de un correo electrónico.

- **Homologación SIGFE**

El Poder Judicial es una entidad de

carácter homologada, en vista que mantiene un Sistema Informático de Contabilidad Gubernamental propio. Considerando lo anterior, durante el año 2008 se realizaron cambios en dicho Sistema, lo que permitió realizar en forma exitosa la transmisión de la información financiera del Poder Judicial en forma automatizada, a la plataforma del Sistema de Información para la Gestión Financiera del Estado (SIGFE).

Cuentas Corrientes Jurisdiccionales

En el año 2008, el Consejo Superior de la Corporación Administrativa del Poder Judicial tomó conocimiento de la propuesta del programa de Mejoramiento de la Administración y Gestión de las Cuentas Corrientes Jurisdiccionales, de los juzgados no reformados a lo largo del país. El Consejo Superior envió dicha propuesta al Tribunal Pleno de la Corte Suprema, el cual acordó la implementación y puesta en marcha de un sistema informático que facilite la administración y gestión de las cuentas corrientes jurisdiccionales, por parte de los encargados de éstas, en los juzgados no reformados a lo largo del país. También considera la destinación de los fondos necesarios en forma permanente, a través del presupuesto operativo de los juzgados no reformados, para la implementación de enlaces dedicados y arriendo de computadores, lo cual facilitará la puesta en marcha del sistema antes mencionado.

Formalización del Modelo de Administración y Gestión Financiera Presupuestaria del Poder Judicial


Durante el año 2008, y en el marco del Programa de Fortalecimiento de la Corporación, se contrató la consultoría "Formalización del Modelo de Administración y Gestión Financiera-Presupuestaria del Poder Judicial", teniendo como objetivo la redacción, edición y publicación de un documento de estudio formal, que explique en

forma técnica y pedagógica la totalidad de los aspectos que componen el Modelo de Administración y Gestión Financiera-Presupuestaria del Poder Judicial de Chile. Esto permite proveer a dicho Poder del Estado de un documento de consulta y estudio por parte de los distintos actores internos y externos que intervienen en la Administración Financiera Presupuestaria, como así también disponer de un documento de consulta para el público en general. Dicha licitación se adjudicó a la Facultad de Economía y Negocios de la Universidad de Chile.

Proyecto de Interconectividad de los juzgados no reformados a nivel nacional

En la formulación presupuestaria para el año 2009 se realizaron las gestiones necesarias para la aprobación del proyecto de financiamiento que interconecte los juzgados no reformados a nivel nacional (conexión a internet, con enlaces dedicados), el cual fue aprobado en dos etapas por la Dirección de Presupuesto del Ministerio de Hacienda. Lo anterior implica integrar estos juzgados a la red computacional del Poder Judicial, debiéndose realizar e implementar, entre otros, lo siguiente:

- Suministro de equipamiento computacional.
- Capacitación a los funcionarios de los Juzgados de Letras e implementación de sistemas informáticos acordes a su naturaleza.
- Desarrollo y aplicación de los manuales de procedimientos respectivos.



Adquisiciones y Mantenimiento



ADQUISICIONES Y MANTENIMIENTO

De acuerdo a lo que indica el Código Orgánico de Tribunales, el “Departamento de Adquisiciones y Mantenimiento” es el encargado de la administración, adquisición, construcción, acondicionamiento, mantenimiento y reparación de los bienes muebles e inmuebles destinados al funcionamiento de los tribunales, servicios judiciales, viviendas fiscales y la Corporación Administrativa del Poder Judicial.

El Departamento de Adquisiciones y Mantenimiento es el organismo técnico responsable de guiar, orientar e implementar los procedimientos administrativos que forman parte de su área de trabajo, debiendo establecer políticas enfocadas a mejorar los resultados de gestión de cada departamento del Nivel Central y Administraciones Zonales, en lo que dice relación con la adecuada ejecución de los recursos presupuestarios entregados.

Área de Adquisiciones

Los procesos de compras en el Nivel Central de la Corporación Administrativa del Poder Judicial ascendieron a 2.138 operaciones, por un monto total de MM\$1.624,5.

Adquisición de Mobiliario

Durante el transcurso del año se realizó una fuerte inversión en la adquisición de mobiliario para las diversas Cortes de Apelaciones del país, situación que involucró los siguientes hechos:

- Licitación de Mobiliario para la Corte de Apelaciones de Concepción, Tribunal de Juicio Oral en lo Penal y Juzgado de Garantía de Viña del Mar

El 13 de julio del 2008 se realizó la licitación de mobiliario adicional para amoblar nuevas dependencias, completar aquellas que aumentaron en sus dimensiones en las nuevas instalaciones de los edificios de la Corte de Apelaciones de Concepción y de la Reforma Procesal Penal de Viña del Mar. Esta licitación fue financiada a través de proyectos de inversión, cuyo monto total alcanzó la suma de M\$ 64.693.

- Licitación de Mobiliario para la Corte de Apelaciones, Tribunal de Juicio Oral en lo Penal y Juzgado de Garantía de Iquique

El 6 de julio de 2008 se realizó la licitación de mobiliario para las nuevas dependencias del Centro de Justicia de Iquique. Dicho edificio alberga a la Corte de Apelaciones, Tribunal de Juicio Oral en lo Penal, Juzgados de Garantía y Juzgado de Familia de dicha ciudad. Fue necesaria la compra de mobiliario adicional para dependencias que no existían orgánicamente y completar aquellas que aumentaron sus dimensiones. Esta licitación fue financiada a través de presupuesto

corriente, cuyo monto total alcanzó la suma de M\$51.257.

- Licitación de Mobiliario Adicional, 2° Etapa Reforma Laboral a Nivel Nacional

El 20 de julio de 2008 se realizó la licitación de mobiliario para la implementación del Proyecto de Reforzamiento para la Reforma Laboral a nivel nacional. Fue necesaria la compra de mobiliario adicional para habilitar la 2° etapa de dicha reforma en las regiones de: Iquique, La Serena, Valparaíso y Valdivia. Esta licitación fue financiada a través de presupuesto corriente, cuyo monto total alcanzó la suma de M\$97.529.

- Licitación de Mobiliario Adicional, 3ª y 4ª Etapas Reforma Laboral a Nivel Nacional

El 12 de octubre del 2008 se realizó la licitación de mobiliario con motivo de la implementación del Proyecto de Reforzamiento para la Reforma Laboral a nivel nacional. Fue necesaria la compra de mobiliario adicional para habilitar la 3ª y 4ª etapas de dicha reforma en las regiones de: Antofagasta, Santiago, San Miguel, Rancagua, Talca, Chillán y Concepción. Esta licitación fue financiada a través de presupuesto corriente, cuyo monto total alcanzó la suma de M\$220.182.

Plan de estandarización de una Biblioteca Básica para las Cortes de Apelaciones del país

Durante diciembre de 2008 se efectuó, en una primera etapa, la adquisición de textos jurídicos por un monto total de M\$15.897, a fin de estandarizar la bibliografía que debe existir en cada biblioteca de las Cortes de Apelaciones del país.

Políticas y Procedimientos de Adquisiciones del Poder Judicial

Durante el año 2008 se estableció un plan de difusión de las nuevas

Políticas y Procedimientos de Adquisiciones, las cuales fueron trabajadas en conjunto con la empresa PricewaterhouseCoopers. Para ello fue necesario realizar un proceso de marcha blanca, el cual comenzó con la capacitación a todos los Administradores Zonales a través de videoconferencia, los cuales replicaron posteriormente esta actividad en cada una de sus jurisdicciones, finalizando con un taller de trabajo con todos ellos para analizar el grado de cumplimiento y posibles correcciones. Estas nuevas políticas son obligatorias en su aplicación a partir del 1° de enero de 2009.

Implementación de un plan piloto de bodega de materiales con apoyo sistémico (CGU)

Este proyecto tiene como objetivo establecer un procedimiento y unificar criterios para la administración de los materiales de oficina, aseo y computacionales en la Corte Suprema, utilizando como herramienta el módulo de bodega del Sistema de Información Administrativo, con el fin de mejorar el control y manejo de los artículos almacenados en la oficina de materiales, automatizando los despachos de stock necesarios para cumplir con sus requerimientos internos. Esta externalización de los procesos de almacenamiento y distribución fuera de las bodegas tradicionales permitirá mejorar la oportunidad en la entrega y control del stock de materiales, haciendo más eficiente la administración de los recursos disponibles y entregando un mejor servicio a los clientes internos del Poder Judicial.

Área de Mantenimiento

Se establecieron criterios técnicos de asignación presupuestaria, que sirvieron de base para priorizar aquellos requerimientos tanto del nivel central como de las administraciones zonales. Estos criterios permiten que cada administración zonal realice una revisión

minuciosa de los inmuebles de su jurisdicción, observando las anomalías a corregir y elaborando un programa de mantenimiento con aquellas necesidades debidamente priorizadas en relación a los recursos asignados, todo bajo una óptica de uniformidad de criterios referidos a funcionalidad, seguridad, eficiencia operacional y estética.

En base a la aplicación de estos criterios, se destinaron recursos durante el año 2008 a las Administraciones Zonales por un monto de M\$ 388.197, y en el nivel central se aplicaron recursos por un monto total de M\$ 405.780, logrando de esta forma refaccionar y recuperar los tribunales.

A continuación se señalan algunos trabajos de mantenimiento efectuados en la Región Metropolitana:

- Palacio de Tribunales de Justicia, dentro del plan de recuperación interior para el Bicentenario, se efectuaron obras tales como: pintura y restauración de puertas 1^{er} piso, pintura 2^o y 3^{er} piso sector hall de calle Bandera y restauración ventanas 3^{er} piso ala poniente.

Implementación baños para damas en el 2^o piso, por un monto total de M\$8.937.

- Edificio Manuel Montt Torres, que alberga a los Juzgados Civiles de Santiago y al Nivel Central de la Corporación Administrativa del Poder Judicial, se ejecutaron obras de pintura y mantenciones de ascensores. De igual forma, se realizó el proyecto evacuación de gases de combustión de los grupos electrógenos.

- Implementación Salón Auditorium del Centro de Justicia de Santiago, por un monto total de M\$6.936.

- Desarrollo de un plan de regularización de emisiones contaminantes de calderas y grupos electrógenos a nivel nacional.

- Durante el año 2008 se realizaron obras de mantenimiento preventivo, correctivo o de mejoras en los distintos inmuebles del Poder Judicial y en las administraciones zonales, todo en función de los criterios de asignación de recursos aprobados por el Consejo Superior de la Corporación Administrativa del Poder Judicial, dentro de las obras realizadas se menciona las siguientes:

- Asesoramiento en la adquisición y montaje del grupo electrógeno para el edificio del Juzgado de Familia y del Trabajo de Antofagasta, por un monto total de M\$17.229.

- Mejoramiento dependencias en el 1^{er} Juzgado Civil de Viña del Mar, por un monto total de M\$10.694.

- Asesoramiento para el cambio del Empalme Eléctrico en la Corte de Apelaciones de Valdivia, por un monto total de M\$12.614.

- Asesoramiento para el cambio de Acometida de Empalme Eléctrico y Drenaje en el Juzgado de Letras y Garantía de Panguipulli, por un monto total de M\$8.020.

Informática y Computación

El Departamento de Informática cumple funciones de diseñar y mantener sistemas informáticos, controlar sus proveedores, aplicar metodologías y estándares de desarrollo. Tiene a su cargo administrar la plataforma tecnológica, operar sistemas informáticos y de telefonía, mesa de ayuda y el centro documental.


Proyecto de rediseño de los procesos del área informática: el cual busca fortalecer los servicios tecnológicos entregados al Poder Judicial, mediante el mejoramiento de los procesos y procedimientos actuales, como también la adopción de estándares internacionales en materia de gestión y servicios de tecnología.

Desarrollo del nuevo sistema informático de tramitación judicial para la Corte Suprema y Cortes de Apelaciones del país: Este nuevo desarrollo permitirá disponer de un Sistema de Gestión Judicial que optimice la tramitación de causas incorporando los conceptos de carpeta virtual, herramientas de gestión e indicadores para la función de administración, reportes estadísticos de causas, traspaso de información al Portal Web e interconexión con carpetas virtuales del resto de los tribunales. Durante el año 2009 se capacitará e implementará este sistema en todas las Cortes del país.

Implementación Piloto de un Nuevo Sistema de Tramitación de Causas Civiles, en Juzgados de Temuco, Concepción y Talcahuano: Este sistema permite disponer de una herramienta tecnológica que incorpora los conceptos de carpeta virtual, interconexión con el sistema de martilleros, árbitros y receptores, interconexión con Cortes de Apelaciones, interconexión con distribución de demandas, entrega de reportes estadísticos de causas, traspaso de la Información al Portal Web y desarrollo de un módulo de cumplimiento. Durante el año 2009 se capacitará a los usuarios e implementará este nuevo sistema informático en todos los juzgados civiles del país.

Desarrollo e implementación de un Sistema Workflow de Solicitud de Contratas en la Intranet para la gestión de una contrata en un tribunal: Este sistema permitió agilizar el proceso de contratación de funcionarios de una manera más eficiente y oportuna, considerando todos los intervinientes del proceso.

Implementación de nuevas consultas al Sistema Estadístico de Causas, disponible en la Intranet para todos los tribunales del país: Este sistema estadístico permite a cada tribunal lograr una visión macro de actividad jurisdiccional, entregando detalles más específicos a través de diferentes reportes.



Desarrollo de un sistema de distribución de causas on-line a través del Portal Web: a Martilleros Judiciales, correspondiente al bienio 2008-2009.

Aumentar los niveles de seguridad del sistema de notificaciones a nivel de datos así como de identificación de IP de los equipos, redes de usuarios, sistema operativo y antecedentes necesarios para una adecuada auditoría de sistemas.

Implementación del Sistema de Tramitación de Causas para los Juzgados de Letras y del Trabajo de la primera y segunda etapa de la implementación de la reforma laboral: se implementaron las herramientas tecnológicas en los nuevos tribunales y su gestión se ve facilitada con el sistema informático de tramitación de causas para los juzgados especializados en materia laboral que incorporan el uso de carpeta virtual, tramitación de liquidaciones, reportes estadísticos de causas, traspaso de información al Portal Web e interconexión con el sistema de cobranza laboral.

Desarrollo e implementación del Sistema de Metas de Gestión Corporativo del Poder Judicial y la Corporación Administrativa del Poder Judicial: de acuerdo a lo requerido por la Ley 20.224, que norma las Metas de Eficiencia Institucional del Poder Judicial, Corporación Administrativa y Academia Judicial, se implementó un sistema de archivo para facilitar dicho proceso.

Implementación de un Sistema de Inteligencia de Negocios y construcción de un DataWarehouse: herramienta que busca apoyar el proceso de gestión y toma de decisiones, a través de una visión integral de los ámbitos jurisdiccional y administrativo.

Inicio de la implementación de un nuevo sistema informático para Recursos Humanos: mediante la adquisición de un sistema de clase mundial, el cual permite entregar a los funcionarios del Poder Judicial y de la Corporación Administrativa del Poder Judicial información permanente

sobre remuneraciones y mejoras en los servicios, tales como entrega de certificados e información en línea.

Desarrollo e implementación del nuevo sistema informático para auditoría con enfoque de riesgo: Este sistema permite la planificación, control y seguimiento del proceso de auditoría interna, almacenando en una base de datos centralizado toda la documentación y gestión. Se aplicará a las auditorías de la Corporación Administrativa del Poder Judicial y los tribunales respectivos.



Recursos Humanos



Este Departamento es responsable de planificar, obtener, desarrollar, mantener y controlar los recursos humanos del Poder Judicial. Entre las funciones que le son encomendadas destacan las tareas del diseño organizacional, formación del escalafón de antigüedad, el proceso de reclutamiento y selección del personal, la capacitación y desarrollo de los funcionarios.

Concursos Realizados - Ley N° 20.286

En relación a los concursos de cargos creados por la Ley N° 20.286, que introduce modificaciones orgánicas y procedimentales a la Ley N° 19.968 que crea los Tribunales de Familia, en el mes de octubre se llamó a concurso para proveer 624 cargos pertenecientes al Escalafón Secundario y Escalafón de Empleados a lo largo del país. El proceso de selección y sus diversas etapas fue realizado por 2 empresas consultoras, contratadas a través de

licitación pública. Dichas consultoras son: PriceWaterhouseCoopers, quien se encarga de los concursos de jefes de unidad y Servicios Integrales, empresa responsable de gestionar los concursos de consejeros técnicos y del Escalafón de Empleados. Los cargos de administradores de tribunal fueron gestionados íntegramente por la Corporación Administrativa del Poder Judicial.

A los concursos entregaron antecedentes 17.134 personas, con una tasa de postulación de 4,7 cargos por persona, lo que generó un total de 84.513 postulaciones. Luego del proceso de recepción y revisión de los antecedentes se determinó que 12.658 personas cumplieron con los requisitos generales establecidos para cada cargo, avanzando así a las etapas de selección psicolaboral.

DETALLE DE ACTIVIDADES Y POSTULANTES SEGÚN CARGO

	ADMINISTRADOR DE TRIBUNAL (BICÉFALOS)	CONSEJEROS TÉCNICOS	JEFES DE UNIDAD	ESCALAFÓN DE EMPLEADOS	TOTAL
N° Cargos	5	35	107	477	624
Personas	251	1.048	3.941	11.894	17.134
Tasa de postulación	1,8	4,3	8,6	3,9	4,7
Postulaciones	459	4.491	33.679	45.884	84.513
Opuestos (personas)	218	477	3.662	8.301	12.658
Evaluación Curricular	218	477	3.662	-	4.357
Examen Habilitante	-	-	-	7.049	7.049
Evaluación Colectiva Grupal	177	447	1.701	-	2.325
Entrevistas	75	217	1.141	-	1.433

Concursos Ley N° 20.252

En relación a los concursos de cargos creados por la Ley N° 20.252, que modifica la Ley N° 20.022 y otros cuerpos legales, con el objeto de reforzar la judicatura laboral, es posible mencionar que la implementación gradual de la Reforma Laboral, incide en que los llamados a concurso también se realicen en forma secuencial. Durante el año 2008 se efectuaron

los concursos destinados a proveer los cargos de la I Etapa (regiones III y XII), II Etapa (regiones IV, V y XIV) y III Etapa (regiones II, VI, VII y VIII).

El proceso de reclutamiento y selección en sus diversas etapas, fue realizado íntegramente por la Corporación Administrativa del Poder Judicial.

A continuación se detallan el número de cargos vacantes por cada una de las Etapas:

	I ETAPA	II ETAPA	III ETAPA	TOTAL
Administrador de Tribunal	-	6	4	10
Jefe de Unidad	2	15	17	34
Empleados	8	58	73	139
TOTAL	10	79	94	183

DETALLE DE ACTIVIDADES Y POSTULANTES SEGÚN CARGO PARA I, II Y III ETAPA DE IMPLEMENTACIÓN DE JUZGADOS DE LETRAS DEL TRABAJO

	ADMINISTRADOR DE TRIBUNAL	JEFES DE UNIDAD	ESCALAFÓN DE EMPLEADOS	TOTAL
N° Cargos	10	34	139	183
Personas	580	4.481	9.409	14.470
Opuestos (personas)	471	3.939	7.284	11.694
Evaluación Curricular	471	3.939	-	4.410
Examen Habilitante	-	-	6.556	6.556
Evaluación Colectiva Grupal	333	1.898	3.055	5.286
Entrevistas	156	622	1.987	2.765

Se llamó a concurso para un total de 183 vacantes, a las cuales postularon 14.470 personas. Luego del proceso de recepción y revisión de antecedentes, se determinó que 11.694 de ellas, cumplieron con los requisitos generales establecidos para cada cargo, avanzando así a las etapas de selección psicolaboral.

Programa de Becas de Postgrado 2008

En cumplimiento al Reglamento de Becas de Postgrado, establecido por la Corte Suprema, se llamó a concurso a los funcionarios titulares del Escalafón Primario, para postular al financiamiento para programas de postgrado o post título, en materias relacionadas con su actividad.

Durante el año 2008 el presupuesto asignado y ejecutado para becas de postgrado fue de \$26.216.000. En el llamado a concurso se recibieron 37 postulaciones, adjudicando financiamiento parcial a 22 funcionarios.

ITEM	Nº
Nº de Becas Entregadas	22
Nº de Becas Utilizadas	20
Nº de Becas No Utilizadas	2
	MONTO
(+) Presupuesto 2008	26.216.000
(-) Asignado (ene-feb 2008)	26.010.931
(=) Saldo (1)	205.069
(+) No utilizado (2 Magistrados)	2.051.990
(=) Saldo Disponible (2)	2.257.059
(-) Reasignación	2.257.059
(=) Saldo Disponible (3)	-



Infraestructura



La Unidad de Infraestructura es la encargada de la adquisición de terrenos, del diseño, construcción, acondicionamiento y reparación de los bienes inmuebles, destinados al funcionamiento del Poder Judicial. De acuerdo a los requerimientos de infraestructura de las reformas procesales, debe elaborar políticas de administración de recursos materiales para tribunales de juicio oral en lo penal, los juzgados de garantía, juzgados de familia y juzgado laborales y desarrollar proyectos para la ejecución de sus obras en forma interna, contratando servicios temporales de profesionales del área, de acuerdo a las necesidades y requerimientos de los proyectos y/o leyes que los originan.

Nuevos Edificios

Durante el año 2008 se entregaron e inauguraron las construcciones que albergan al Centro de Justicia de Iquique (Corte de Apelaciones, Juzgado de Garantía, Tribunal de Juicio Oral en lo Penal y Juzgado de Familia), la remodelación de la Corte de Apelaciones de Concepción y la primera etapa de la Corte de Apelaciones de Rancagua, como también a los tribunales de Casablanca, San Fernando, Constitución, Parral, Yumbel, Valdivia y Peñaflores.

Cortes de Apelaciones

Desde el año 2000 el área de Infraestructura ha venido desarrollando un plan de proyectos de mejoras para las Cortes de Apelaciones del país, tanto de remodelaciones de inmuebles actuales como de nuevas construcciones. Este plan de mejora permitió que se entregara la nueva construcción que alberga a la Corte de Apelaciones de Iquique con una superficie de 3.132m², la remodelación de la Corte de Apelaciones de Concepción (etapa 2007-2008) con una superficie de 2.977m² y la primera etapa de la Corte de Apelaciones de Rancagua. Además, se encuentran en etapa de construcción la Corte de Apelaciones de Temuco y las obras de la segunda etapa de mejoramiento integral de la Corte de Apelaciones de Rancagua, así como el diseño arquitectónico para el proyecto de reposición de la Corte de Apelaciones de San Miguel. Asimismo se iniciaron los trabajos de restauración de las fachadas del Palacio de Tribunales de Justicia de Santiago.



.....
Centro de Justicia de Iquique (Corte de Apelaciones, Tribunal de Juicio Oral en lo Penal, Juzgado de Garantía y Juzgado de Familia)

Centro de Justicia de Iquique (Corte de Apelaciones, Tribunal de Juicio Oral en lo Penal, Juzgado de Garantía y Juzgado de Familia)

Edificios para Tribunales

El Área de Infraestructura, actuando como unidad técnica encargada de la gestión de las obras, entregó obras para el Tribunal de Juicio Oral en lo Penal, Juzgado de Garantía y Juzgado de Familia de Iquique en la Primera Región, Juzgado de Garantía, Juzgado de Letras y Juzgado de Familia de Casablanca en la Quinta Región, el Juzgado de Familia de San Fernando en la Sexta Región, los Juzgados de Garantía de Parral y Constitución en la Séptima Región, el Juzgado de Letras de Yumbel en la Octava Región, el Juzgado de Familia y Juzgado de Letras del Trabajo de Valdivia en la Décimocuarta Región y el Juzgado de Familia de Peñaflores en la Región Metropolitana.

Se avanzó en la construcción del Juzgado de Garantía de Tocopilla, Juzgado de Garantía y Tribunal de Juicio Oral en lo Penal de Calama, Castro y Valdivia, el Juzgado de Letras de Calbuco, el Juzgado de Familia de Constitución y el Juzgado de Letras del Trabajo de Constitución.

Se inició el diseño de los tribunales de la Reforma Procesal Penal del Juzgado de Garantía de Chiguayante, Juzgado de Garantía y Tribunal de Juicio Oral en lo Penal de Concepción, Osorno, Arica y Punta Arenas. Además, el diseño del Juzgado Mixto de Traiguén, Juzgado de Letras y Garantía de Puerto Natales, Juzgado de Familia de San Miguel y Juzgado de Letras de San José de la Mariquina y Juzgado de Letras de Los Lagos.

A modo de resumen de gestión, durante el año se dispone de 11 nuevos inmuebles para el funcionamiento de tribunales, los que consideran más de 21.000m² construidos, asimismo la inversión en la cartera de proyectos y obras 2008 fue de MM\$ 9.683.-.

Habilitaciones

Respecto a las obras para tribunales de la reforma laboral, se entregaron 8 edificios renovados, con una superficie de 8.404 m², con una inversión durante el año 2008 de MM\$1.717.



Juzgado de Garantía de Casablanca



Juzgado de Familia de San Fernando



Juzgado de Garantía de Parral



Juzgado de Letras de Yumbel



Juzgado de Garantía de Constitución



Juzgado de Familia Peñaflores



Juzgado de Familia y Letras del Trabajo de Valdivia



Juzgado de Familia y Letras del Trabajo de Casablanca

Desarrollo Institucional



La Unidad de Desarrollo Institucional tiene la misión de colaborar en la gestión institucional, a través de la elaboración de estudios, informes y estadísticas, además de prestar asesoría técnica en los proyectos específicos que realiza el Poder Judicial en el marco de las reformas procesales.

Implementación de modelos de gestión al interior de las Cortes de Apelaciones

En las Cortes de Apelaciones de Santiago, Rancagua, Concepción y San Miguel se inició un plan piloto de apoyo a la gestión, a través de la creación de una unidad centralizada a cargo de aspectos administrativos propios de la labor de este tipo de tribunales, de manera de mejorar la gestión interna y los tiempos de respuestas a los usuarios.

Inventario Nacional de Causas

Para las Cortes de Apelaciones y para los tribunales con competencia civil, crimen, laboral, menores, cobranza y los juzgados de letras con competencia en familia y garantía, se desarrolló un plan estadístico que comprendió el diseño de formularios, instructivos y normativas, así como la revisión, análisis y comparación de información. La medida permitió ordenar de mejor forma las causas en tramitación y conocer la carga de trabajo de los tribunales.

Apoyo al cierre de los Juzgados del Crimen

Como una forma de apoyar el cierre de los Juzgados del Crimen de Santiago y agilizar la labor jurisdiccional de los dos juzgados que deberán absorber las causas en tramitación de dichos tribunales, fue creada la Unidad Administrativa. La nueva estructura, integrada por 9 profesionales y 18 administrativos, tiene como objetivo atender público, ver remates, archivos y desarchivos y otros temas de gestión, permitiendo que los dos tribunales en funcionamiento puedan abocarse de lleno a la labor jurisdiccional.

Creación de Unidad Tramitadora de Exhortos

A fin de evitar que en regiones se caigan audiencias por falta de notificaciones, el Centro de Justicia contará con una unidad especialmente creada para tramitar exhortos. Unidad de Gestión de Exhortos en la Región Metropolitana que se preocupará del control, gestión y trámite de exhortos remitidos a los tribunales de la jurisdicción y que tiene como objeto mejorar los tiempos de respuesta en la realización de estas diligencias.



Reforma Laboral

Se trabajó en planificación y coordinación de la implementación de la primera y segunda etapa de la Reforma Laboral, a través de la realización de capacitaciones, apoyo y asesoría en terreno, colaboración permanente y seguimiento del estado de avance de los aspectos de infraestructura, recursos humanos y sistemas informáticos.

Centro de Atención de Asuntos de la Familia

En base a un estudio estadístico de la demanda de los usuarios de dichos juzgados y de las mejoras alcanzadas en los tiempos de atención a público, el Consejo Superior aprobó la creación de una unidad especializada en asuntos de la familia, con personal seleccionado para estos efectos. Se capacitó al nuevo personal en materias jurídicas, de atención a público y

manejo de sistema informático de familia (SITFA). Asimismo, amplió sus servicios, entregando orientación e información de cómo acceder a la justicia de familia; claves para la revisión de causas por internet; recepción de órdenes de arresto (10 a 25 de cada mes); susceptibilidades de adopción y las actas de los Mediadores; ingreso de exhortos y causas de cumplimientos de los juzgados de menores.



Contraloría Interna



El Artículo 511 del Código Orgánico de Tribunales establece que, sin perjuicio de las obligaciones que le asigna el Consejo Superior o el Director con acuerdo de dicho Consejo, el Contralor Interno será responsable de la auditoría financiera y operativa de las unidades de la Corporación. Además, por Acuerdo del Tribunal Pleno, se encomienda a la Corporación a través de su Contraloría Interna, la realización de auditorías financieras y operativas orientadas a

aspectos propiamente administrativos respecto de los tribunales reformados del país.

Gestión de auditorías y seguimientos

Durante el año 2008 se practicaron auditorías a diferentes procesos centrales de la Corporación, Administraciones Zonales y tribunales reformados del país: tribunales de juicio oral en lo penal, juzgados de garantía y juzgados de familia.

El total de auditorías ejecutadas en el año 2008 fueron las siguientes:

AUDITORÍAS	NÚMERO
Procesos Centrales	2
Administraciones Zonales	6
Juzgados de Garantía	15
Tribunales de Juicio Oral en lo Penal	5
Juzgados de Familia	7
TOTAL	35

Además, se efectuaron seguimientos a los informes de auditoría emitidos durante el año 2007, señalados a continuación:

SEGUIMIENTO AUDITORÍAS	NÚMERO
Administraciones Zonales	5
Juzgados de Garantía	12
Tribunales de Juicio Oral en lo Penal	10
Auditoría Externa Deloitte	1
TOTAL	28


Rediseño de la gestión del proceso de auditoría interna y adquisición de software de apoyo

En el marco del Programa de Fortalecimiento de la Corporación Administrativa, se efectuó una consultoría para la realización de un rediseño de la gestión del proceso de auditoría interna, cuyo objetivo principal fue dotar a la Contraloría Interna de una metodología de auditoría basada en la administración de riesgos, de acuerdo a las mejores prácticas en este ámbito. Esta consultoría fue aprobada por el Consejo Superior el 19 de marzo del año 2008 y ha sido incorporada paulatinamente en la gestión de auditoría interna de la unidad a partir de esa fecha, programando su implementación total en las auditorías planificadas para el año 2009. Además, para hacer más eficiente la aplicación de esta nueva metodología, durante el mes de julio del año 2008 se adquirió un software de auditoría, como apoyo permanente a la gestión que permite trabajar con la metodología basada en un enfoque de riesgos desarrollado.

Incorporación de Auditor Informático

Considerando el actual escenario que presenta el Poder Judicial respecto a la relevancia de la información contenida en sus sistemas de información y la cantidad de sistemas informáticos de apoyo al manejo de información, tanto en el ámbito judicial como administrativo, se incorporó en el mes de septiembre del año 2008, un profesional capacitado en estas materias, quien tendrá a cargo el desarrollo de auditorías a los sistemas informáticos a partir del año 2009.

Asesoría Jurídica



Asesoría Jurídica, de acuerdo a la estructura orgánica de la Corporación Administrativa del Poder Judicial, depende de la Dirección y tiene como funciones principales:

Participar en los procesos administrativos internos de la Corporación Administrativa, elaborando los instrumentos jurídicos necesarios para la formalización de las relaciones con agentes externos, sean proveedores de bienes y servicios, sean instituciones o entidades públicas o privadas, que se vinculan con la Corporación para diversas finalidades, generalmente con contenido económico, aunque en otros casos, con fines de interés público. Emitir informes o pronunciamientos legales, respecto de las materias que la Dirección de la Corporación o sus áreas operativas, centrales o regionales, sometan a su conocimiento.

En cumplimiento de estas funciones, durante el año 2008, Asesoría Jurídica preparó 514 contratos, de distinta índole: compras de bienes raíces, de desarrollo de proyectos arquitectónicos, de construcción y habilitación de edificios para tribunales, de prestaciones de servicios de aseo o de transporte, sobre servicios de comunicaciones, arriendos de inmuebles y de equipos informáticos o de telefonía celular, entre otros. Asimismo, preparó casi 200 resoluciones sobre variados procesos administrativos, distintos de la contratación.

También emitió 180 informes legales sobre distintas materias, donde cabe destacar, por su alcance general, las relacionadas con el personal judicial del país, en aspectos tan variados como el derecho a feriado, las prerrogativas del fuero maternal en el servicio público, la rehabilitación de funcionarios removidos, o el plazo para asumir empleos judiciales, por citar algunos ejemplos.

Se debe señalar que Asesoría Jurídica realizó en el período 2008 actividades complementarias a las ya mencionadas, que se tradujeron en:

- Participación en la elaboración del Reglamento sobre medidas de control y prevención del uso de drogas y sustancias estupefacientes respecto de miembros del Poder Judicial y de la Corporación Administrativa.
- Charla informativa a personal de distintas unidades y departamentos del nivel central de la Corporación respecto del sentido y alcance de la subcontratación en materia laboral;
- Continuación del proceso de actualización de catastros nacionales de los inmuebles de propiedad de la Corporación y de las propiedades arrendadas para el funcionamiento de unidades judiciales.

Además, Asesoría Jurídica intervino en la defensa de los intereses de la Corporación en más de treinta juicios laborales, civiles, criminales y recursos de protección.

.....

Diseño y Producción: Espacio Vital Comunicaciones
www.espaciovital.cl

Fotografías: www.enriquesiques.com

Impresión: Ograma

www.poderjudicial.cl

